



Projeto de Lei do Plano Plurianual

2024/2027





Projeto de Lei do Plano Plurianual

2024/2027



GOVERNO DO
MARANHÃO
TRABALHANDO PARA TODOS

SEPLAN
Secretaria de Estado
do Planejamento
e Orçamento

GOVERNO DO ESTADO DO MARANHÃO

CARLOS BRANDÃO

Governador

FELIPE CAMARÃO

Vice-Governador

SECRETARIA DE ESTADO DO PLANEJAMENTO E ORÇAMENTO - SEPLAN

VINÍCIUS CESAR FERRO CASTRO

Secretário de Estado do Planejamento e Orçamento

ALINE RIBEIRO DUAILIBE BARROS

Subsecretária de Estado do Planejamento e Orçamento

Secretaria de Estado do Planejamento e Orçamento - SEPLAN

Secretaria Adjunta de Planejamento e Orçamento - SPLAN

Plano Plurianual - PPA 2024-2027 do Governo do Estado do Maranhão

São Luís - MA

2023

SECRETARIA ADJUNTA DE PLANEJAMENTO E ORÇAMENTO - SPLAN

ROBERTO SANTOS MATOS

Secretário Adjunto de Planejamento e Orçamento

MARIA DA GRAÇA GOMES XIMENES ARAGÃO

Gestora do Sistema de Planejamento e Orçamento

TÂNIA MARIA MACATRÃO COSTA BARROS

Superintendente de Gestão de Planos e de Orçamentos

BRUNA DOS SANTOS LERSCH

Superintendente de Programas

MARIA JULIANA DE SOUZA ALVES

Superintendente de Normas

JOÃO CARLOS SOUZA MARQUES

Superintendente de Assuntos Fiscais

EQUIPE TÉCNICA DE ELABORAÇÃO - SEPLAN

ROBERTO SANTOS MATOS

Coordenador-Geral

Adriana Cristina de Jesus Souza

Auricélia Cruz Sá

Brenda Hellen Bergmann

Bruna dos Santos Lersch

Cláudio Braga

Cristiane Assunção Martins Oliveira

Daniela Duailibe Barros Rêgo

Eduardo Cássio Beckman Gomes

Fernanda da Silva Cardoso

Fernanda Tainá Faria Novo

Francisco Nawenesson Ferreira Lopes

Gabriel Reis da Mata

Gianna Beatriz Cantanhede Rocha Lima

Hyego Reis de Santana

Iana Amâncio Sousa

Jacksson dos Santos Pereira

Jainne Soares Coutinho

João Carlos Souza Marques

João Eduardo Coutinho Melo

Kátia Duailibe Carvalho

Letícia Correa Coutinho

Leonardo Borrhalho Araújo

Lourilayne Martins de Jesus

Lucas dos Santos Silva

Lucas Gustavo de Souza Fonseca

Lys Aquino Maia Sores

Marcelo de Sousa Santos

Marco Aurélio de Sousa Martins

Maria da Graça Gomes Ximenes Aragão

Maria Juliana de Souza Alves

Mayara Pacheco Monteiro

Patrícia Reis França

Rosa Mariana Freire Silva

Safira Cardoso Carvalho

Sayonara Jessica de Oliveira

Simone do Espírito Santo Pereira

Almeida

Tânia Maria Macatrão Costa Barros

Thais Kely Nascimento Cajado

Thaís Cristina Coelho Rodrigues

EQUIPE DE APOIO

Alessandra Maria Tavares Nahuz

Auricélia Nunes do Nascimento

Bruna Silva Pereira

Elisnelmar Abraão Valuar

Gilson Viana Nogueira

Joseli Martins

Karoline Kelly Cunha da Silva

Lucas Feitosa e Silva

Maria da Conceição Lima Silva

Maria Santana Carvalho Silva

Nathália Tavares Souza Leal

Nikka Nara de Oliveira Bogea

Olindina Sousa Viana Cortez

Regina Celes Marques Pinheiro Dutra

Valdeci Ferreira Novais

Vera Lúcia Diniz

Virna Maia Farias e Silva

EDITORAÇÃO E REVISÃO

Bárbara Maria da Costa

Luciano dos Santos Pontes

Remy Santos Cutrim

Safira Cardoso

CONTRIBUIÇÕES

Escola de Governo do Maranhão - EGMA

Instituto Maranhense de Estudos

Socioeconômicos e Cartográficos -IMESC

Secretaria de Estado dos Direitos Humanos e

Participação Popular - SEDIHPOP

ASPLANs, UGAMs e setores equivalentes

SUPORTE DE DADOS

Carlos Victor da Conceição Frazão

Danilo Pereira Santos

Ricardo Jasmin Meirino

FOTOS

Pedro Ítalo da Conceição Cunha

Secretaria de Estado de Comunicação Social

SECRETÁRIOS DE ESTADO

ABIGAIL CUNHA DE ALMEIDA SOUSA

Secretária de Estado da Mulher

ALBERTO PESSOA BASTOS

Secretário de Estado de Monitoramento das Ações Governamentais

ANTONIO DA CRUZ FILGUEIRA JÚNIOR

Secretário de Estado de Indústria e Comércio

APARÍCIO BANDEIRA FILHO

Secretário de Estado da Infraestrutura

CARLOS ORLEANS BRAIDE BRANDÃO

Secretário de Estado Extraordinário de Assuntos Municipalistas

DIEGO FERNANDO MENDES ROLIM

Secretário de Estado da Agricultura e Pecuária

EDSON RAMOS ARAÚJO

Secretário de Estado de Pesca e Aquicultura

FELIPE COSTA CAMARÃO

Secretário de Estado da Educação

GERSON PINHEIRO DE SOUZA

Secretário de Estado Extraordinário da Igualdade Racial

GUILBERTH MARINHO GARCÊS

Secretário de Estado da Administração

HELENA MARIA DUAILIBE FERREIRA

Secretária de Estado Extraordinária de Políticas Para as Comunidades

HUMBERTO ALDRIN SAMPAIO SOARES

Secretário-Chefe do Gabinete Militar do Governador

JOSÉ REINALDO CARNEIRO TAVARES

Secretário de Estado de Desenvolvimento Econômico e Programas Estratégicos

JOSLENE SILVA RODRIGUES

Secretária de Estado das Cidades e Desenvolvimento Urbano

LILIA RAQUEL SILVA SOUZA

Secretária de Estado dos Direitos Humanos e Participação Popular

LUIS FERNANDO MOURA DA SILVA

Secretário-Chefe Geral da Governadoria do Estado

LUIZ HENRIQUE SILVA DE SOUSA

Secretário de Estado do Trabalho e da Economia Solidária

LUZIA DE JESUS WAQUIM

Secretária-Chefe do Gabinete do Governador

MARCELLUS RIBEIRO ALVES

Secretário de Estado da Fazenda

MÁRCIO RIBEIRO MACHADO

Secretário de Estado de Governo

MARIA DO SOCORRO ARAÚJO

Secretária de Estado do Turismo

MAURÍCIO RIBEIRO MARTINS

Secretário de Estado da Segurança Pública

MURILO ANDRADE DE OLIVEIRA

Secretário de Estado de Administração Penitenciária

NALDIR DE JESUS VALE LOPES

Secretário de Estado do Esporte e Lazer

NATÁSSIA WEBER CUTRIM

Secretária de Estado da Ciência, Tecnologia e Inovação

OTHELINO NOVA ALVES NETO

Secretário de Estado da Representação Institucional no Distrito Federal

PAULO CASÉ ANDRADE FERNANDES RIBEIRO
Secretário de Estado do Desenvolvimento Social

PAULO SÉRGIO MACEDO RODRIGUES
Secretário de Estado Extraordinário da Região Tocantina

PEDRO CARVALHO CHAGAS
Secretário de Estado do Meio Ambiente e Recursos Naturais

RAUL CANSIAN MOCHEL
Secretário de Estado da Transparência e Controle

RODRIGO ANTONIO ARANHA ARRAIS
Secretário de Estado Extraordinário da Representação Social

RODRIGO MAIA ROCHA
Procurador Geral do Estado

RUBENS PEREIRA E SILVA
Secretário de Estado de Articulação Política

SEBASTIÃO TORRES MADEIRA
Secretário de Estado Chefe da Casa Civil

SÉRGIO ANTÔNIO MESQUITA MACÊDO
Secretário de Estado da Comunicação Social

SÍLVIA CARLA DA SILVA FERREIRA
Secretária de Estado Extraordinária de Relações Institucionais

TATIANA DE JESUS PEREIRA FERREIRA
Secretária de Estado Extraordinária da Juventude

TIAGO JOSÉ MENDES FERNANDES
Secretário de Estado da Saúde

UBIRAJARA DO PINDARÉ ALMEIDA SOUSA
Secretário de Estado da Agricultura Familiar

VINÍCIUS CESAR FERRO CASTRO
Secretário de Estado do Planejamento e Orçamento

YURI ARRUDA MILHOMEM
Secretário de Estado da Cultura

REITORES

LUCILÉA FERREIRA LOPES GONÇALVES
Reitora da Universidade Estadual da Região Tocantina do Maranhão - UEMASUL

WALTER CANALES SANT'ANA
Reitor da Universidade Estadual do Maranhão - UEMA

PRESIDENTES E DIRETORES

ALLAN KARDEC DUAILIBE BARROS FILHO
Presidente da Companhia Maranhense de Gás - GASMAR

ANDERSON PIRES FERREIRA
Presidente do Instituto de Colonização e Terras do Maranhão - ITERMA

CASSIANO PEREIRA JÚNIOR
Presidente da Empresa Maranhão Parcerias - MAPA

CAUÊ ÁVILA ARAGÃO
Presidente da Agência Estadual de Defesa Agropecuária do Maranhão - AGED/MA

CÉLIO ROBERTO PINTO DE ARAÚJO
Comandante-Geral do Corpo de Bombeiros Militar do Maranhão - CBMMA

CRICIELLE AGUIAR MUNIZ
Diretora-Geral do Instituto Estadual de Educação, Ciência e Tecnologia do Maranhão - IEMA

DIONATAN SILVA CARVALHO

Presidente do Instituto Maranhense de Estudos Socioeconômicos e Cartográficos - IMESC

ELIEL PEREIRA GAMA

Presidente do Instituto de Metrologia e Qualidade Industrial do Maranhão - INMEQ

GILBERTO OLIVEIRA LINS NETO

Presidente da Empresa Maranhense de Administração Portuária - EMAP

HEWERTON CARLOS RODRIGUES PEREIRA

Diretor-Geral do Departamento Estadual de Trânsito do Maranhão - DETRAN

JAIR LIMA DE PAIVA JUNIOR

Delegado-Geral da Polícia Civil - PC

JOSÉ ADRIANO CORDEIRO SARNEY

Presidente da Agência Estadual de Mobilidade Urbana e Serviços Públicos - MOB

KAREN BEATRIZ TAVEIRA BARROS DUARTE

Presidente do Instituto de Promoção e Defesa do Cidadão e Consumidor do Maranhão - PROCON/MA

KECIO DA SILVA RABELO

Presidente da Fundação da Memória Republicana Brasileira - FMRB

LEÔNIDAS ARAÚJO DA SILVA

Presidente da Agência Executiva Metropolitana - AGEM

LEUZINETE PEREIRA DA SILVA

Diretora da Escola de Governo do Maranhão - EGMA

MARCELLO APOLÔNIO DUAILIBE BARROS

Presidente da Empresa Maranhense de Serviços Hospitalares - EMSERH

NORDMAN WALL BARBOSA DE CARVALHO FILHO

Presidente da Fundação de Amparo a Pesquisa e ao Desenvolvimento Científico e Tecnológico do Maranhão - FAPEMA

PAULO FERNANDO MOURA QUEIROZ

Comandante-Geral da Polícia Militar do Estado do Maranhão - PMMA

RAYSA QUEIROZ MACIEL RODRIGUES

Presidente do Instituto de Previdência dos Servidores do Estado do Maranhão - IPREV

SANDRO SOARES TAVARES

Presidente da Agência Estadual de Pesquisa Agropecuária e Extensão Rural do Maranhão - AGERP

SÉRGIO SILVA SOBRA

Presidente da Junta Comercial do Estado do Maranhão - JUCEMA

SORIMAR SABOIA AMORIM

Presidente da Fundação da Criança e do Adolescente - FUNAC

VAGTONIO BRANDÃO DOS SANTOS

Presidente da Agência Executiva Metropolitana do Sudoeste Maranhense - AGEMSUL

WALQUÍRIA DE JESUS MORAES NASCIMENTO LOPES

Chefe do Cerimonial do Governo do Maranhão

SUMÁRIO

17

Anexo 1
Metodologia

40

Anexo 2
Cenário
Socioeconômico e Fiscal

90

Anexo 3
Diagnósticos Regionais

125

Anexo 4
Categorias Estratégicas

158

Anexo 5
Metas e Prioridades da
Administração Pública
Estadual

176

Anexo 6
Programas e Ações da
Administração Pública
Estadual

MENSAGEM Nº

26 de setembro de 2023

Excelentíssima Senhora Presidente,
Ilustríssimas Deputadas e Ilustres Deputados,

É com profundo entusiasmo que apresento à honrosa avaliação dessa augusta Casa Legislativa e à sociedade maranhense o Projeto de Lei que versa sobre o Plano Plurianual (PPA) para o período 2024-2027.

Mais do que cumprir uma determinação legal, a entrega deste importante instrumento de planejamento e orçamento representa a materialização do compromisso do nosso governo com o futuro do Maranhão. Compreendemos que a melhoria da qualidade de vida, a promoção da competitividade, a modernização e a sustentabilidade do nosso estado dependem fundamentalmente de uma estratégia de desenvolvimento sólida, de um plano que nos conduza a um horizonte mais próspero.

Como Vossas Excelências sabem, o desenvolvimento sustentável requer a convergência de esforços em torno de uma visão unificada, enfrentando os desafios públicos de maneira contínua e incisiva.

Estamos cientes de que não podemos resolver todos os problemas em um único mandato. Reconhecemos que a fórmula para o sucesso reside na implementação constante de políticas públicas eficazes, que gerem resultados tangíveis e promovem melhorias contínuas.

Para trilharmos esse caminho, é imperativo que estabeleçamos políticas públicas de estado, que nos guiem rumo a um futuro mais promissor. Neste contexto, é com grande satisfação que anunciamos que este PPA representa um salto significativo para o nosso estado: é o primeiro plano plurianual do Maranhão alinhado à uma estratégia de desenvolvimento de longo prazo, denominada Plano Maranhão 2050.

Este é o primeiro passo no planejamento do Maranhão do futuro, que enxerga o próximo quadriênio como parte de uma estratégia robusta, construída a partir da colaboração entre o governo, o setor privado, a sociedade civil e a Academia em prol do desenvolvimento sustentável.

A visão de futuro que norteará nossas ações nos próximos 4 anos é a seguinte: **"Maranhão, estado desenvolvido e sustentável, que valoriza suas riquezas naturais, fomenta sua cultura vibrante e cuida de sua população."** Esta frase, concebida com ampla participação da sociedade maranhense, reflete o desejo compartilhado por pessoas de todas as regiões, etnias, idades e ocupações, em relação ao futuro que almejamos construir até 2050.

O PPA 2024-2027 é apenas uma iniciativa do setor público estadual nesse compromisso. É fundamental que cada maranhense, especialmente aqueles que representam a sociedade civil, o setor produtivo e a Academia, atuem como guardiões dessa estratégia de desenvolvimento que elevará o nosso estado à posição que lhe é inerente: uma potência ambiental, econômica e cultural, com prestígio e protagonismo regional.

Além dessa visão de futuro, o Plano Plurianual se baseia nos compromissos reforçados com a sociedade maranhense durante o período eleitoral, consubstanciados em nosso programa de governo e reforçados pelas 32 audiências públicas realizadas em todo o território estadual durante a elaboração deste PPA.

Nosso PPA contou com a participação presencial de 7.396 pessoas e a contribuição de 23.317 votos online, resultando na formulação de 320 propostas que implementaremos nos próximos 4 anos. Além de desenvolver a natureza democrática e republicana deste governo, ao colocar a sociedade no centro das decisões e da formulação de políticas públicas, todas as propostas oriundas da população foram incorporadas como prioridades governamentais.

Este Projeto de Lei do PPA é composto por seis anexos, que incluem a metodologia, estratégia, camadas e sistema de planejamento propostos. Também apresenta um diagnóstico regionalizado e um cenário socioeconômico e fiscal que oferece evidências sobre a situação estadual e regional. Além disso, contém um resumo estratégico do PPA com os principais números, bem como os anexos de metas e prioridades da administração pública e do portfólio de programas e ações.

É essencial que nosso planejamento seja realista, levando em consideração a situação fiscal do estado e as dificuldades financeiras, incluindo os impactos negativos na arrecadação das receitas estaduais derivados das Leis Complementares 192 e 194, bem como nossas metas fiscais de resultado primário, conforme previsto na Lei de Diretrizes Orçamentárias e também as metas pactuadas com a União no âmbito dos Programas de Ajuste Fiscal.

Com base em uma análise criteriosa de nossas capacidades fiscais e na perspectiva de captação de recursos adicionais para financiar nossas políticas públicas, estruturamos os projetos em 5 eixos, 22 desafios, 43 diretrizes estratégicas, 155 ações setoriais e mais de 200 indicadores, sendo 22 prioritários.

Portanto, Senhora Presidente, Nobres Deputadas e Deputados, este Projeto de Lei do PPA representa um marco fundamental no planejamento de nosso estado. Além de solicitar o apoio desta Casa Legislativa para a aprovação deste projeto, peço também seu apoio inabalável na consolidação desta agenda crucial em prol do desenvolvimento sustentável do Maranhão. O desejo é que possamos, juntos, trilhar o caminho rumo a um futuro mais promissor e próspero para todos os maranhenses.

São Luís (MA), 26 de setembro de 2023

CARLOS BRANDÃO
Governador do Estado do Maranhão

PROJETO DE LEI Nº DE 26 DE SETEMBRO DE 2023

Dispõe sobre o Plano Plurianual para o quadriênio 2024-2027, e dá outras providências

A ASSEMBLEIA LEGISLATIVA DO ESTADO DO MARANHÃO APROVA E O GOVERNADOR DO ESTADO SANCIONA A SEGUINTE LEI:

CAPÍTULO I

DA ESTRUTURA E ORGANIZAÇÃO DO PLANO PLURIANUAL

Art. 1º Fica instituído o Plano Plurianual – PPA para o quadriênio 2024-2027 em cumprimento ao disposto no § 1º, do art. 136 da Constituição Estadual e art. 5º da Lei Complementar Estadual nº 11, de 10 de setembro de 1991.

Art. 2º O Plano Plurianual, principal instrumento de planejamento da administração pública estadual de médio prazo, estabelece, de forma regionalizada, os programas e ações, alinhados aos eixos, desafios prioritários, diretrizes, objetivos e metas dos Poderes Executivo, Legislativo e Judiciário, além do Ministério Público e da Defensoria Pública para os próximos quatro anos.

Art. 3º Integram o Plano Plurianual os seguintes anexos:

- I- Anexo 1 - Metodologia do PPA 2024-2027
- II- Anexo 2 - Cenário Socioeconômico e Fiscal
- III- Anexo 3 - Diagnósticos Regionais
- IV- Anexo 4 - Categorias Estratégicas e Políticas Públicas Relacionadas
- V- Anexo 5 - Metas e Prioridades da Administração Pública Estadual
- VI- Anexo 6 - Programas e Ações da Administração Pública Estadual

Art. 4º São pilares norteadores da elaboração do Plano Plurianual 2024-2027:

- I - Alinhamento com o Plano Estratégico de Longo Prazo Maranhão 2050;
- II - Orientação para Resultados;
- III - Participação Social;
- IV - Transparência e Controle Social;
- V - Qualidade do Gasto Público;
- VI - Realismo Fiscal;
- VII - Combate às Desigualdades;
- VIII - Territorialização da Ação Estatal.

Art. 5º Os programas, no âmbito da Administração Pública Estadual, como instrumentos da atuação governamental, ficam restritos àqueles integrantes do Plano Plurianual.

Parágrafo único. Os códigos e os títulos dos programas e ações do Plano Plurianual serão aplicados às leis orçamentárias e créditos adicionais, bem como às leis de revisão do Plano Plurianual.

CAPÍTULO II DA GESTÃO DO PLANO PLURIANUAL

Seção I

Aspectos Gerais

Art. 6º Os valores orçamentários, metas físicas e períodos de execução estabelecidos para as ações constantes do Plano Plurianual são referenciais, não se constituindo em limites à programação das despesas expressas nas leis orçamentárias anuais e em seus créditos adicionais.

Art. 7º A gestão do Plano Plurianual observará os princípios de publicidade, eficiência, impessoalidade, economicidade e efetividade e compreenderá a implementação, o monitoramento, a avaliação e a revisão do plano.

Art. 8º O Poder Executivo, para apoio à gestão do Plano Plurianual, utilizará o Sistema Integrado de Planejamento e Gestão Fiscal - SIGEF/MA.

Seção II

Do Plano Estratégico de Governo (PEG), do Plano Anual de Metas (PAM) e do Acordo de Resultados

Art. 9º Fica instituído, no âmbito do Plano Plurianual 2024-2027, o Plano Estratégico de Governo (PEG), cujas ações deverão estar alinhadas diretamente aos Eixos, Desafios e Indicadores Prioritários do Plano Estratégico de Longo Prazo Maranhão 2050, às demandas eleitas nas audiências públicas, às agendas estratégicas, ressalvados os casos em que não haja factibilidade técnica ou financeira.

Parágrafo único. As ações que possuem dotação orçamentária incluída no Plano Estratégico de Governo (PEG) integram prioridades da Administração Pública Estadual.

Art. 10 Fica instituído o Plano Anual de Metas (PAM), cujas ações correspondem ao desdobramento para um exercício financeiro do Plano Estratégico de Governo (PEG).

Parágrafo Único: Fica incluída nas leis orçamentárias derivadas deste Plano Plurianual um anexo com as ações orçamentárias que compõe o Plano Anual de Metas.

Art. 11 Fica instituído o Acordo de Resultados, instrumento de pactuação de resultados que detalhará as ações do Plano Anual de Metas, definindo as entregas prioritárias, indicadores, compromissos e metas que deverão ser alcançados pelos órgãos e entidades do Poder Executivo Estadual.

Parágrafo Único: em até 90 dias após a aprovação das leis orçamentárias anuais derivadas deste Plano Plurianual, o Chefe do Executivo assinará o Acordo de Resultados juntamente com o Secretário de Estado do Planejamento e Orçamento, Secretários de Estado e Dirigentes de entidades responsáveis por executar as ações que integrarão o PAM, formalizando as prioridades da Administração Estadual para o exercício financeiro.

Art.12 As leis de diretrizes orçamentárias definirão, para as dotações orçamentárias, incluídas no Plano Anual de Metas:

I - a forma de identificação, respeitado o disposto nesta Lei;

II - os critérios e forma de limitação de empenho

Seção III

Do Monitoramento e Avaliação

Art. 13. O Monitoramento e Avaliação do Plano Plurianual será coordenado pela Secretaria de Estado do Planejamento com o apoio da Comissão de Monitoramento e Avaliação de Políticas Públicas Estaduais - CMAPE e da Rede de Monitoramento e Avaliação de Políticas Públicas do Estado do Maranhão (REDE MAPP/MA), instituídas pela Lei nº 11.630, de 21 de dezembro de 2021.

Parágrafo Único: o Sistema de Monitoramento e Avaliação do Estado contará com ciclos anuais de avaliação, com foco na Gestão Orientada para Resultados (GpR) e na análise baseada em evidências, estruturado a partir do documento "Metodologia de Monitoramento e Avaliação de Políticas Públicas do Estado do Maranhão" e suas atualizações.

Art. 14 O Monitoramento e Avaliação do Plano Plurianual deve cumprir os seguintes objetivos:

I - aprimorar as políticas públicas;

II - melhorar a qualidade do gasto público;

III - subsidiar a definição dos tetos orçamentários contidos nas leis orçamentárias anuais;

IV - subsidiar a revisão dos planos plurianuais;

V - financiar gastos públicos;

VI - valorizar boas práticas de gestão;

VII - desenvolver capacidades técnicas para monitoramento e avaliação de políticas públicas

Art. 15 As avaliações que compõem o Sistema de Monitoramento e Avaliação do Estado são:

- I- Avaliação Sintética;
- II- Avaliação de Impacto;
- III- Avaliação de Desenho;
- IV- Avaliação de Gestão;

§1º As avaliações deverão ser seguidas por todos os poderes, sem prejuízo à independência atribuída pelo artigo 11º da Constituição Federal, os quais deverão dar ampla divulgação quanto aos resultados obtidos.

§2º Havendo necessidade, fica a Secretaria de Estado de Planejamento e Orçamento autorizada a editar normas e orientações complementares.

Art. 16. As unidades orçamentárias responsáveis pelos programas e ações constantes no Anexo VI desta Lei manterão atualizadas, na periodicidade e atributos estabelecidos pela SEPLAN, as informações qualitativas e quantitativas necessárias ao monitoramento e avaliação do Plano Plurianual.

Parágrafo Único. Os órgãos e entidades que não atenderem ao disposto no caput sujeitam-se a bloqueios no SIGEF e demais restrições previstas nos decretos anuais que estabelecem normas de programação e execução orçamentária e financeira dos orçamentos fiscal e da seguridade social, bem como nas Leis de Diretrizes Orçamentárias.

Seção IV

Das Revisões do Plano Plurianual

Art. 17. A inclusão, exclusão ou alteração de programas constantes desta Lei serão encaminhadas à Assembleia Legislativa por meio de projeto de lei específico ou de revisão do Plano Plurianual, ressalvado o disposto no art. 18 desta Lei.

Art. 18. A inclusão, exclusão ou alteração de ações, de suas metas, no Plano Plurianual, quando necessárias e que envolvam recursos dos orçamentos do Estado, poderão ocorrer por intermédio da Lei Orçamentária Anual, de outros atos administrativos ou no SIGEF, sendo que os casos relativos aos dois últimos deverão estar previstos na Lei de Diretrizes Orçamentárias.

Art. 19. O projeto de lei de revisão do PPA 2024-2027 será encaminhado até o dia 30 de setembro de cada ano e conterá:

- I- Atualização de todos os anexos que compõem esta lei, com o objetivo de internalizar eventuais mudanças conjunturais ao planejamento público.

II- Demonstrativo atualizado do Anexo VI do PPA 2024-2027, contendo as inclusões, exclusões e alterações qualitativas e quantitativas, efetuadas em programas, indicadores, ações e demais atributos;

II- Exposição sucinta das razões que motivaram a alteração.

Art. 20. Os projetos de lei específica ou de créditos especiais que importem na criação de programas ou ações conterão anexo com atributos quantitativos e qualitativos, por meio dos quais esses programas ou ações serão caracterizados no PPA 2024-2027.

Art. 21. O Poder Executivo, por intermédio da SEPLAN, fica autorizado a:

I- alterar o órgão responsável por programas;

II- alterar os indicadores do Plano Plurianual;

III- adequar a meta física e incluir, excluir ou alterar a unidade orçamentária responsável de ação para compatibilizá-la com alterações efetivadas por leis orçamentárias anuais e seus créditos adicionais ou por leis que alterem o Plano Plurianual como as decorrentes de mudança em seu valor, produto ou unidade de medida.

Seção V

Da participação e do controle social

Art. 22. Os Poderes Executivo, Legislativo e Judiciário, além do Ministério Público e da Defensoria Pública promoverão a participação da sociedade no acompanhamento das ações constantes do Plano Plurianual.

Parágrafo único. As audiências públicas regionais ou temáticas, realizadas durante a apreciação da proposta orçamentária, com a participação dos órgãos governamentais, estimularão a participação da sociedade.

Art. 23. Os anexos contidos nesta Lei, as revisões, avaliações e outras iniciativas relacionadas ao PPA 2024-2027 deverão apresentar seções explicativas, com a utilização de linguagem acessível, que facilitem o entendimento da sociedade, com o objetivo de fortalecer o controle social e estimular a sua participação em todas as etapas do ciclo do planejamento e do orçamento governamental.

CAPÍTULO III

DISPOSIÇÕES GERAIS

Art. 25. O Poder Executivo divulgará pela Internet:

I- Esta Lei;

II- Os relatórios anuais de avaliação do PPA 2024-2027;

III- O texto atualizado das leis de revisão do PPA 2024-2027.

Art. 26. Esta Lei entra em vigor na data de sua publicação.

PALÁCIO DO GOVERNO DO ESTADO DO MARANHÃO, EM SÃO LUÍS, 26 DE SETEMBRO DE 2023, 202° DA INDEPENDÊNCIA E 135° DA REPÚBLICA.

CARLOS BRANDÃO

Governador do Estado do Maranhão

SEBASTIÃO MADEIRA

Secretário-Chefe da Casa Civil

VINÍCIUS CESAR FERRO CASTRO

Secretário de Estado do Planejamento e Orçamento



1

Metodologia do PPA

2024/2027

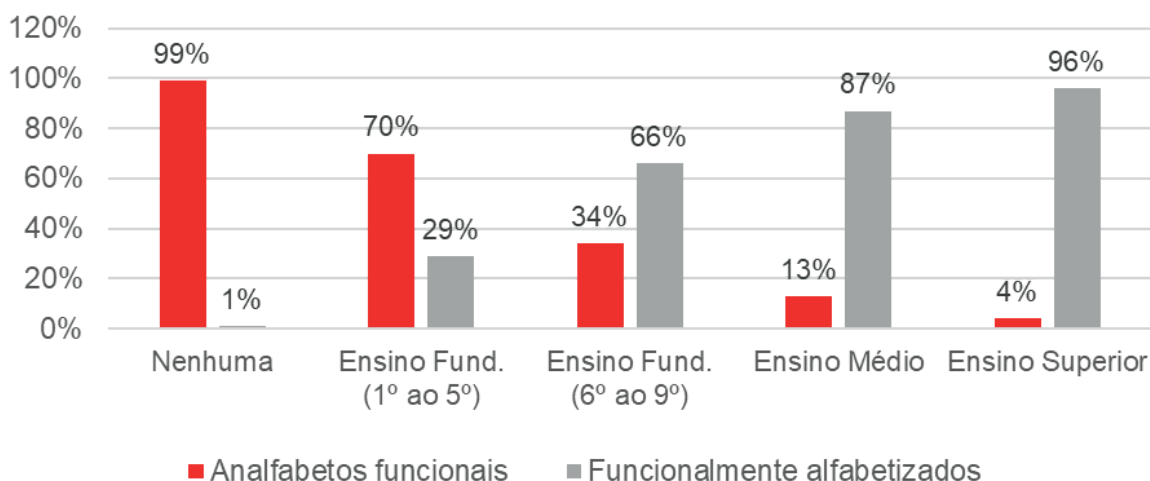
GUIA DE LEITURA

Esta primeira seção tem o objetivo de resgatar alguns conceitos importantes para a leitura deste documento, visando facilitar sua compreensão, ampliar a transparência das informações, estimular o controle social e a participação da sociedade em todas as etapas do planejamento e gestão governamental do estado. As orientações também buscam cumprir ao Art. 23 do Projeto de Lei que dispõe sobre o atual documento, componente normativo inovador que traduz o significado da transparência para o Governo do Estado do Maranhão como um bem público, um dever do Estado e um direito ao cidadão.

Os gráficos

A utilização de gráficos possibilita a apresentação de informações e correlações entre dados de modo resumido e visual, sendo empregado ao longo de todo o documento do Plano Plurianual 2024-2027. Vejamos o caso de um gráfico de barras, que mostra o nível de escolaridade por grupos de alfabetismo no Brasil:

Gráfico 01. Nível de escolaridade por grupos de analfabetismo - Brasil

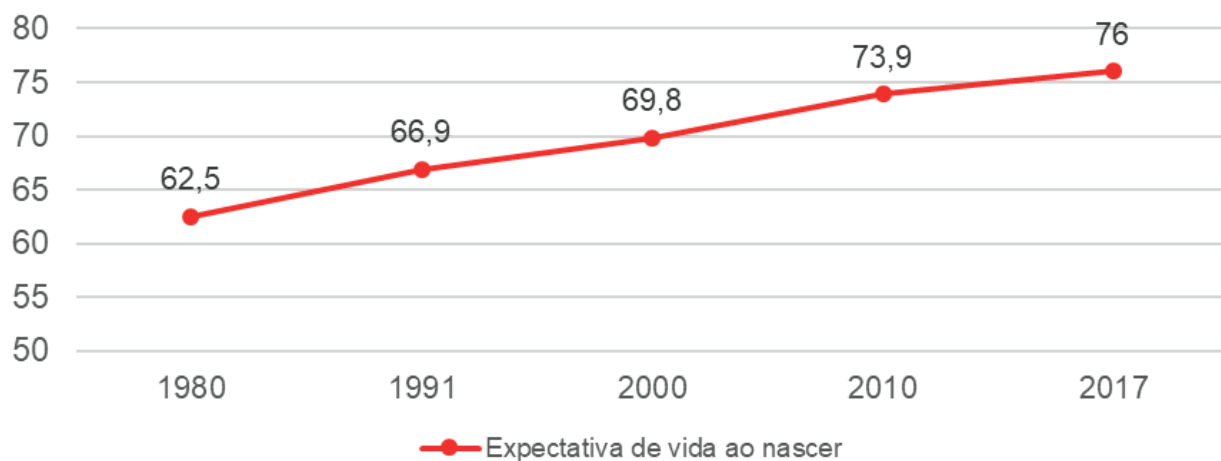


Fonte: Inaf, 2018. Adaptado.

Conforme a legenda abaixo do gráfico, as barras nas cores vermelhas representam a porcentagem da população analfabeta funcional, enquanto as barras cinzas representam a porcentagem da população funcionalmente alfabetizada.

Cada uma das cinco categorias na parte inferior do gráfico (eixo horizontal) representa um nível de escolarização estabelecido pela pesquisa. Na primeira categoria, que representa a população sem nenhuma escolarização, a barra vermelha informa que 99% desta população é analfabeta funcional, enquanto a barra cinza informa que apenas 1% é funcionalmente alfabetizada. Observa-se que a porcentagem da população analfabeta funcional vai diminuindo de acordo com o aumento da escolaridade, enquanto a porcentagem da população funcionalmente alfabetizada vai aumentando. Portanto, conseguimos estabelecer uma correlação entre o nível de alfabetização e o aumento da escolaridade. É esta interpretação mais ampla dos dados que se faz necessária durante a leitura deste documento. Além do gráfico de barras, o gráfico de linha também é utilizado no documento, geralmente para demonstrar o comportamento de um fenômeno no decorrer do tempo. Vejamos um exemplo:

Gráfico 2. Expectativa de vida ao nascer - Brasil



Fonte: IBGE, 2018. Adaptado.

No exemplo acima, o gráfico mostra a expectativa de vida ao nascer no Brasil, que é calculada pelo número aproximado de anos que um grupo de indivíduos nascidos no mesmo ano irá viver, mantidas as mesmas condições desde o seu nascimento. Cada um dos pontos assinalados no gráfico corresponde ao cruzamento de duas informações: a expectativa de vida ao nascer e o ano de referência. São apresentados os dados de 1980, 1991, 2000, 2010 e 2017, sendo possível verificar o comportamento deste dado no decorrer das décadas - no caso, o aumento crescente na expectativa de vida.

As tabelas

A utilização de tabelas permite organizar dados em uma estrutura formada por linhas (horizontais) e colunas (verticais), em que a informação localizada no cruzamento das duas corresponde ao relacionamento direto delas. É possível também fazer uma análise comparativa entre os diferentes dados dispostos na tabela.

A seguir, temos uma tabela que relaciona os cinco estados brasileiros mais populosos em termos quantitativos:

Tabela 1: População dos cinco estados mais populosos do Brasil.

Estado	População	% da população total do Brasil
São Paulo	45.919.049	21,9%
Minas Gerais	21.168.791	10,1%
Rio de Janeiro	17.264.943	8,2%
Bahia	14.873.064	7,1%
Rio Grande do Sul	11.433.957	5,4%

Fonte: IBGE, 2019. Adaptado.

Assumindo como referência a primeira coluna Estado, é possível afirmar que a população de São Paulo é de 45.919.049 pessoas, representando 21,9% da população total do Brasil. Minas Gerais situa-se em 2º lugar, com 21.168.791 pessoas e representando 10,1% da população brasileira. É possível afirmar também que Minas Gerais possui metade da população de São Paulo que, por sua vez, possui população quatro vezes maior do que o Rio Grande do Sul.

Dito isto, avancemos com a leitura da metodologia de construção do PPA 2024-2027 no estado do Maranhão.

Boa Leitura!

ETAPAS DE ELABORAÇÃO DO PPA 2024-2027



MARÇO

Avaliação do PPA 2020-2023: compreendeu uma análise completa do Plano Plurianual 2020-2023. Foram realizadas análises criteriosas dos recursos financeiros destinados às principais ações estratégicas do estado, situando-as dentro do cenário econômico e fiscal. Assim, foram identificadas forças e fraquezas do PPA anterior, fornecendo recomendações que destacaram forças e desafios para este novo ciclo do plano.

ABRIL

Benchmarking: Baseada nas análises das forças e fraquezas do PPA 2020-2023 e nas possibilidades deste atual plano, a SEPLAN conduziu um processo de benchmarking, que envolveu a pesquisa de boas práticas na elaboração de planos plurianuais de outras instituições, tanto no âmbito estadual quanto federal.

ABRIL

Elaboração do Manual do PPA: Com base na avaliação das fraquezas e forças do PPA 2020-2023, das oportunidades do PPA 2024-2027 e do beachmarking que permitiu a identificação das melhores práticas de planejamento, a SEPLAN desenvolveu a metodologia de criação do PPA 2024-2027.

MAIO

Treinamento dos Órgãos na Metodologia:

A SEPLAN, em parceria com a Escola de Governo do Maranhão (EGMA), promoveu, por meio de plataforma virtual, um treinamento com base nos tópicos do Manual do PPA 2024-2027.

JUNHO - AGOSTO

Estudo e Previsão das Receitas e Despesas para 4 anos:

A SEPLAN realizou um estudo com o objetivo de estimar a quantidade de recursos que serão necessários para os próximos quatro anos, por ano, para cada órgão. Essa previsão é feita com base nos contratos firmados pelos órgãos nos anos anteriores. Esse estudo garante a eficiência no uso do dinheiro público.

JUNHO - AGOSTO

Customização do SIGEF:

A SEPLAN realizou um levantamento de todas as modificações necessárias no Sistema Integrado de Planejamento e Gestão Fiscal (SIGEF). O objetivo foi garantir que as inovações presentes neste novo ciclo de planejamento fossem incorporadas ao Sistema de maneira eficiente.

JUNHO

Elaboração das Diretrizes Setoriais:

As Diretrizes Setoriais do PPA 2024-2027 foram derivadas das Diretrizes Estratégicas e Desafios do Plano de Longo Prazo Maranhão 2050 e do Plano de Governo 2023-2026 do Governador Carlos Brandão.

JULHO - AGOSTO

Orçamento Participativo:

Foram realizadas 32 audiências públicas nas regiões de planejamento do Estado, onde a população maranhense teve a oportunidade de conhecer a visão estratégica de longo prazo do Estado para cada região e participar da definição das prioridades para a alocação e utilização dos recursos públicos.

JUNHO

Oficina de Desenho da Programação:

Agrupados em grupos de trabalho temáticos, os órgãos do Estado começaram a planejar estrategicamente sua programação, seguindo detalhadas orientações técnicas elaboradas pela SEPLAN.

JULHO - AGOSTO

Reuniões de Análise de Consistência da Programação:

Após a devolutiva da SEPLAN aos órgãos sobre a 1ª versão da proposta setorial advinda das Oficinas de Desenho da Programação, a 2ª versão da proposta setorial, já mais aperfeiçoada, foi apresentada em uma série de reuniões de análise de consistência para gerar a sua versão final.

AGOSTO - SETEMBRO

Elaboração dos Anexos e do Projeto de Lei:

Foram elaborados o texto da Lei e os Anexos Qualitativos e Quantitativos do Projeto de Lei do PPA 2024-2027.

AGOSTO - SETEMBRO

Inserção da Programação no SIGEF: Após a validação de todos os atributos da programação dos órgãos, a SEPLAN conduziu o processo de inserção das informações no Sistema Integrado de Planejamento e Gestão Fiscal (SIGEF).

SETEMBRO

Envio à ALEMA:

Por fim, o Projeto de Lei e seus anexos foram encaminhados para exame e avaliação do Poder Legislativo do Estado.

METODOLOGIA DO PPA 2024-2027

1. PLANO PLURIANUAL

O Plano Plurianual (PPA) é o principal instrumento de planejamento das ações governamentais de médio prazo, estabelecendo diretrizes, objetivos e metas do Governo do Maranhão para os próximos quatro anos. Sua elaboração deve considerar os normativos legais contidos nas Constituições Federal e Estadual, bem como envolver diferentes atores e segmentos da sociedade.

Além de ser um instrumento legal de planejamento, o PPA é uma importante ferramenta para o desenvolvimento do país e dos estados brasileiros, uma vez que ele define e organiza as políticas públicas do governo para quatro anos. O PPA juntamente com a Lei de Diretrizes Orçamentárias (LDO) e com a Lei Orçamentária Anual (LOA) formam o tripé do chamado Sistema Orçamentário, que vincula o orçamento ao planejamento. Por isso, dizemos que o PPA é um instrumento de planejamento orçamentário.



Elaborado com participação popular, os instrumentos legais de planejamento devem estar abertos a diferentes vozes da sociedade, tornando o Estado aderente às diversas realidades sociais que coexistem em uma mesma unidade federativa.

As iniciativas do PPA, organizadas em Programas e Ações, detalham quais bens e serviços serão disponibilizados para a população, em que regiões e em que quantidade, visando atingir os resultados desejados, na forma de metas.


2. O PPA 2024-2027 DO ESTADO DO MARANHÃO

Considerando estritamente os normativos legais presentes nas Constituições Federal e Estadual, como também atentando para a participação de diferentes atores e segmentos da sociedade, o PPA 2024-2027 foi elaborado a partir das orientações técni-

cas do Manual do PPA 2024-2027, publicado em 2023 pela Secretaria de Planejamento e Orçamento – SEPLAN e disponível no site www.seplan.ma.gov.br.

A grande novidade do PPA 2024-2027 é a sua vinculação ao primeiro plano de longo prazo do estado, o **Maranhão 2050**. Buscando traçar uma estratégia de desenvolvimento para o Maranhão nos próximos 27 anos, o Maranhão 2050 surge como uma bússola que olha para o futuro, capaz de criar convergência entre governos, sociedade, setor privado e academia, rumo a resultados concretos que sejam apropriados por todos os maranhenses.

Incluindo a vinculação com o Plano de Longo Prazo Maranhão 2050, o **PPA2024-2027 adotou 8 pilares** que embasaram a sua construção, conforme apresentado a seguir:



Alinhamento com o Plano Estratégico de Longo Prazo Maranhão 2050

Garantir, que o PPA 2024-27 espelhe o Plano Maranhão 2050.



Orientação para Resultados

Vincular a alocação dos recursos orçamentários ao atingimento de resultados mensuráveis e predeterminados.



Participação Social

Garantir a participação social no planejamento e priorização das ações governamentais.



Transparência, subsidiando o controle social

Tornar claro e visível o processo de elaboração, implementação e avaliação do PPA.



Qualidade do gasto público

Garantir a alocação de recursos para políticas públicas baseadas em evidências.



Realismo Fiscal

Garantir a factibilidade financeira da programação, equilibrando receitas e despesas.



Combate às desigualdades de todas as naturezas

Adotar o combate às desigualdades como premissa transversal de todas as ações governamentais dos próximos 4 anos.



Territorialização da ação estatal

Planejar considerando as diferenças geográficas, visando o fortalecimento dos municípios e a gestão regional dos recursos.

Seguindo estes pilares norteadores, fundamentais para garantir a sua efetividade, o PPA 2024-2027 se organiza em três dimensões:

Dimensão Estratégica: Estratégia significa planejar o caminho que se quer seguir. É a dimensão que trata dos objetivos mais sistêmicos da ação governamental e por isso requer mais tempo, um olhar de longo prazo para alcançar os resultados. O PPA 2024-2027 adota, como guias da estratégia, a Visão de Futuro, as Áreas de Resultado e as Diretrizes Estratégicas do Plano de Longo Prazo do Plano Maranhão 2050. Esta dimensão é definida prioritariamente pela Comissão Maranhão 2050, composta pelo Governo, Sociedade, Setor Produtivo e Universidade.

Dimensão Tática: O planejamento tático é o responsável por criar as condições para implementar a Estratégia. É a ponte entre a Estratégia e a Operação. Transforma o plano estratégico em plano concreto. No PPA 2024-2027, corresponde aos Eixos e às Diretrizes Setoriais. É definida prioritariamente pelo Governador e pelos Secretários de Estado.

Dimensão Operacional: Diz respeito à materialização dos elementos das dimensões estratégica e tática em ações concretas. É o nível mais detalhado, focado na execução prática, definindo os processos e os métodos a serem adotados para o cumprimento de todas as atividades previstas pelo planejamento tático. No PPA, trata-se da programação em si. É atribuição principal dos Secretários Adjuntos e dos gestores de políticas públicas em geral.

Os Eixos que organizam a camada estratégica e a programação do PPA 2024-2027 são 5:



Para entender melhor como essas dimensões e eixos foram construídas e como o PPA 2024-2027 se vincula ao Plano de Longo Prazo Maranhão 2050, é necessário conhecer melhor esse novo instrumento de planejamento de 27 anos do estado.

2.1 PLANO DE LONGO PRAZO - MARANHÃO 2050

Em 2022, o Maranhão deu início à elaboração do seu primeiro Plano Estratégico de Longo Prazo, o Maranhão 2050. Essa iniciativa é coordenada pela Secretaria de Estado do Planejamento e Orçamento (SEPLAN/MA), com o apoio da Secretaria da Fazenda do Estado do Maranhão (SEFAZ/MA), sendo financiado com recursos do Programa de Apoio à Gestão dos Fiscos do Brasil (PROFISCO) e do Banco Interamericano de Desenvolvimento (BID). Foi a primeira vez que essa linha de crédito, destinada a garantir a sustentabilidade fiscal dos estados, financiou um instrumento eminentemente de planejamento, compreendendo o papel que um Plano de Longo Prazo tem para a melhoria da qualidade e eficiência do gasto público.

O Plano se propõe a desenhar uma estratégia de desenvolvimento para o estado até 2050, materializada em uma carteira de projetos estratégicos e um sistema de indicadores e metas para acompanhar a sua execução e os seus resultados. Os produtos e resultados do Plano Maranhão 2050 podem ser acessados no portal www.maranhao2050.ma.gov.br

O Decreto Nº 37.594, de 28 de abril de 2022 criou a Comissão Maranhão 2050, que congrega Governo, Setores Produtivos, Academia e Sociedade Civil, unindo esforços em torno da construção de uma agenda comum de desenvolvimento. O Plano de Longo Prazo se estrutura em quatro camadas estratégicas que se desdobram na carteira de projetos que será seu produto final. As camadas são, em ordem decrescente de hierarquia:

Visão de Futuro

Áreas de Resultado

Desafios Prioritários

Diretrizes Estratégicas

Carteira de Projetos Estratégicos

Visão de Futuro: A visão de longo prazo define o futuro pretendido em uma determinada janela de tempo: qual Maranhão queremos em 2050? Funciona como o norte da estratégia.

Áreas de Resultado: As Áreas de Resultado são os “pontos focais” de concentração dos melhores esforços e recursos visando as melhorias desejadas. Funcionam como “eixos” do plano de longo prazo. São quantificadas por indicadores de impacto e de resultado, que possibilitam o monitoramento dos resultados alcançados em cada área.

Desafios Prioritários: Das Áreas de Resultado desdobram-se Desafios Prioritários, que identificam aqueles que devem ser os principais motores de atuação do Estado, setores produtivos, sociedade civil e academia nos próximos 27 anos:

EDUCAÇÃO, IDENTIDADE E CULTURA TRANSFORMADORAS E ESTRUTURANTES

- Qualidade insatisfatória e baixo desempenho escolar entre jovens e adultos;
- Acesso e infraestrutura escolar deficitário e desigual entre as regiões do estado;
- Ensino superior e profissionalizante com acesso limitado e aprendizagem pouco conectada com vocações regionais;
- Pouca centralidade das pautas de diversidade e identidade dos povos e comunidades tradicionais;
- Baixa visibilidade, dentro e fora do estado, para a cultura produzida pelo povo maranhense em suas mais diversas expressões.

ECONOMIA PRÓSPERA E INCLUSIVA

- Infraestrutura deficiente e logística desintegrada;
- Mercado de trabalho precário;
- Ambiente de negócios pouco atrativo e baixa capacidade de inovação;
- Baixo valor agregado da produção e pouca diversidade produtiva;
- Desigualdade regional e concentração espacial da renda.

MEIO AMBIENTE VALORIZADO E RESILIENTE

- Altos índices de desmatamento e queimadas e desafios na recuperação dos biomas;
- Gestão territorial e aprendizado dos saberes populares e tradicionais insuficientes;
- Poluição de recursos naturais e território vulnerável diante das mudanças climáticas;
- Baixo aproveitamento dos potenciais para desenvolvimento sustentável e educação ambiental incipiente.

SOCIEDADE SAUDÁVEL, SEGURA E JUSTA

- Elevado índice de pobreza, desigualdade e escassez de oportunidades;
- Alta vulnerabilidade social infantil e juvenil;
- Acesso desigual e precário à serviços de saúde;
- Carência na prevenção e no combate e redução da violência e criminalidade no campo e na cidade;
- Exclusão social e desigualdade de acesso a direitos fundamentais

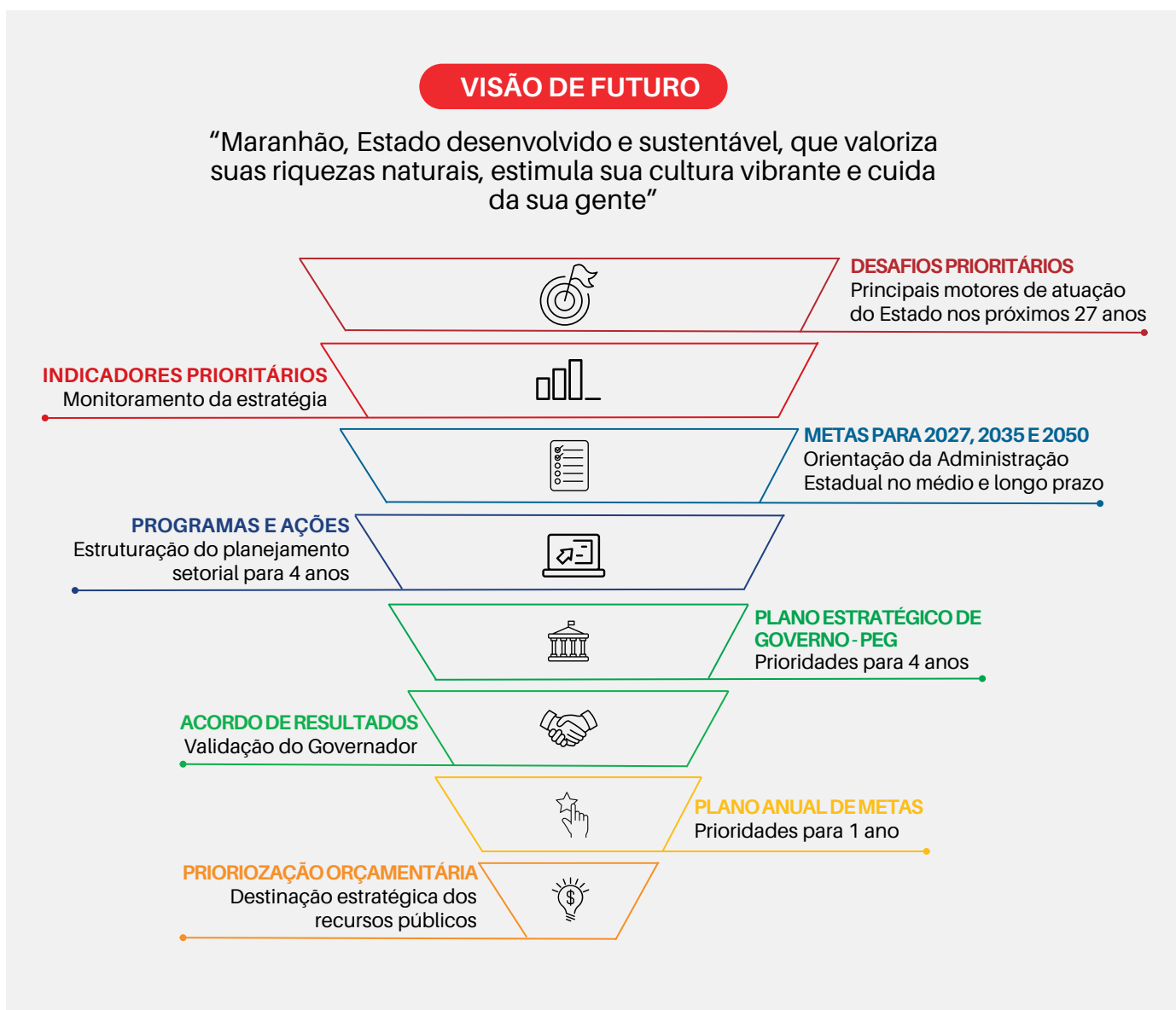
GOVERNANÇA EFETIVA, CONECTADA E INOVADORA

- Baixa profissionalização e maturidade da gestão pública;
- Governança e redes de cooperação frágeis e desarticuladas;
- Baixa capacidade de inovação e utilização de recursos digitais;
- Alta dependência fiscal e fragilidade na captação de recursos.

Diretrizes Estratégicas: Dos Desafios desdobram-se Diretrizes Estratégicas que ditam linhas de atuação mais gerais direcionadas aos desafios vinculados a cada Área de Resultado. São mensuradas por indicadores de resultado.

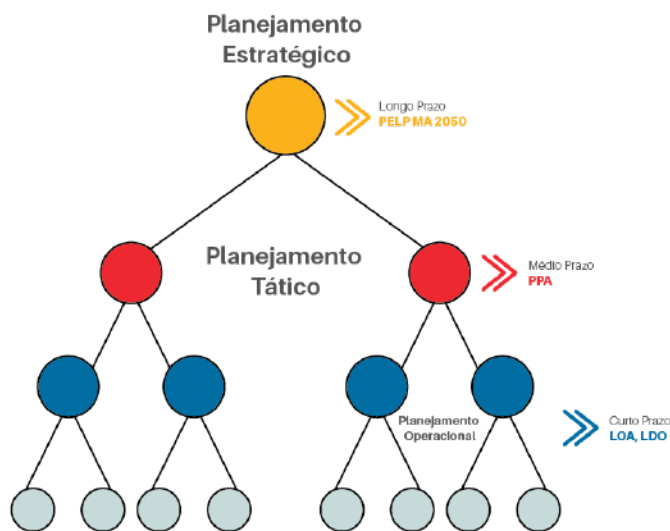
Carteira de Projetos: Por fim, a orientação estratégica que advém dessas camadas serve como critério balizador para a seleção dos projetos que compõe a carteira de projetos estratégicos.

Em resumo:



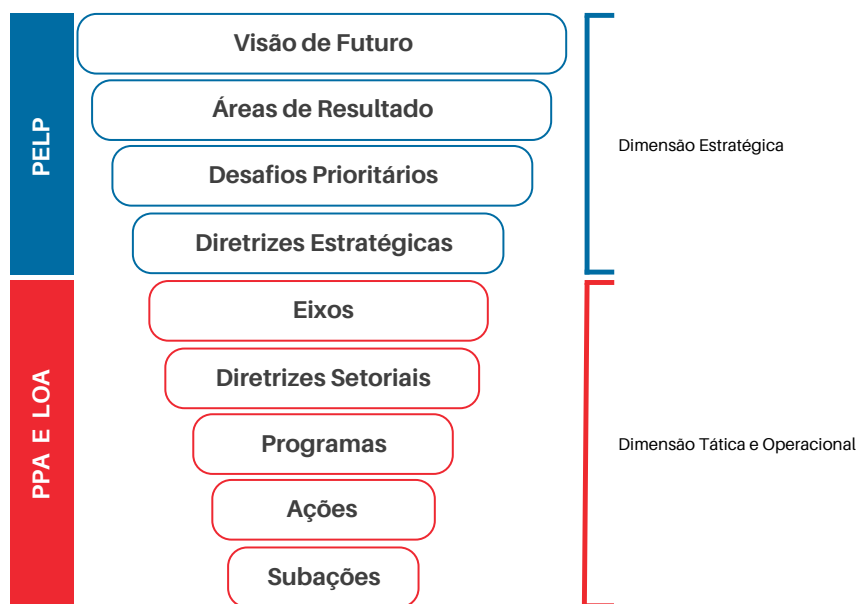
2.2 A Vinculação do PPA 2024-2027 ao Plano Maranhão 2050

Com o advento do Plano Maranhão 2050, ele torna-se a camada estratégica do sistema de planejamento estadual e o PPA assume uma posição tática nesse sistema, buscando materializar esforços nos próximos 4 anos para o alcance dos objetivos de longo prazo. Sem essa conexão direta entre os dois planos, o Maranhão 2050 se tornaria obsoleto, transformando-se em um instrumento meramente figurativo. Os instrumentos legais devem espelhar a estratégia de desenvolvimento do Estado.



Para garantir a conexão entre o PPA e o Plano Maranhão 2050, estabeleceu-se uma equivalência entre seus elementos estratégicos. A Visão de Futuro de Longo Prazo é adotada também pelo PPA. Os Eixos do PPA são equivalentes às Áreas de Resultado do Plano de Longo Prazo e as Diretrizes Setoriais do PPA desdobram-se das Diretrizes Estratégicas e dos Desafios de Longo Prazo, conectando-se também com o Plano de Governo do Governador Carlos Brandão. Os Programas e Ações que compõe a Dimensão Operacional do PPA foram elaborados de forma a serem responsivos às diretrizes setoriais e aos elementos de Longo Prazo, organizando-se em Eixos. Dessa forma, será visível e mensurável como o PPA 2024-27 vai contribuir para os objetivos do Plano Maranhão 2050.

Em síntese:



Através dessa cadeia de resultados, o Plano Maranhão 2050 e o PPA 2024-27 estão diretamente interligados, o que viabilizará processos de monitoramento e avaliação que gerem informações não só sobre a execução do PPA, mas consequentemente, sobre o andamento do Plano de Longo Prazo. Ainda, devido ao seu caráter de longo prazo, o Plano Maranhão 2050 inclui revisões trienais que coincidirão com a elaboração dos próximos PPAs. Essas revisões verificarão a necessidade de ajustes da estratégia ao longo do tempo, garantindo que o plano se consolide como foi idealizado.

2.3 INSUMOS PARA ELABORAÇÃO DA PROGRAMAÇÃO DO PPA 2024-2027

A elaboração do PPA 2024-2027 englobou, além do Plano de Longo Prazo do Estado (o Plano Maranhão 2050), a perspectiva governamental, visando valorizar as vozes e contribuições dos diversos setores da sociedade e legitimar a decisão da maioria da população que elegeu o Plano de Governo do Governador Carlos Brandão como orientador da estratégia de governo para o período de 2023-2026. As Diretrizes Setoriais foram construídas a partir do cruzamento das principais orientações do Plano de Governo com os Desafios e Diretrizes Estratégicas de Longo Prazo. Ao adotar um enfoque participativo, o Estado do Maranhão fortalece seu compromisso de construir um futuro sustentável, próspero e inclusivo para todos.

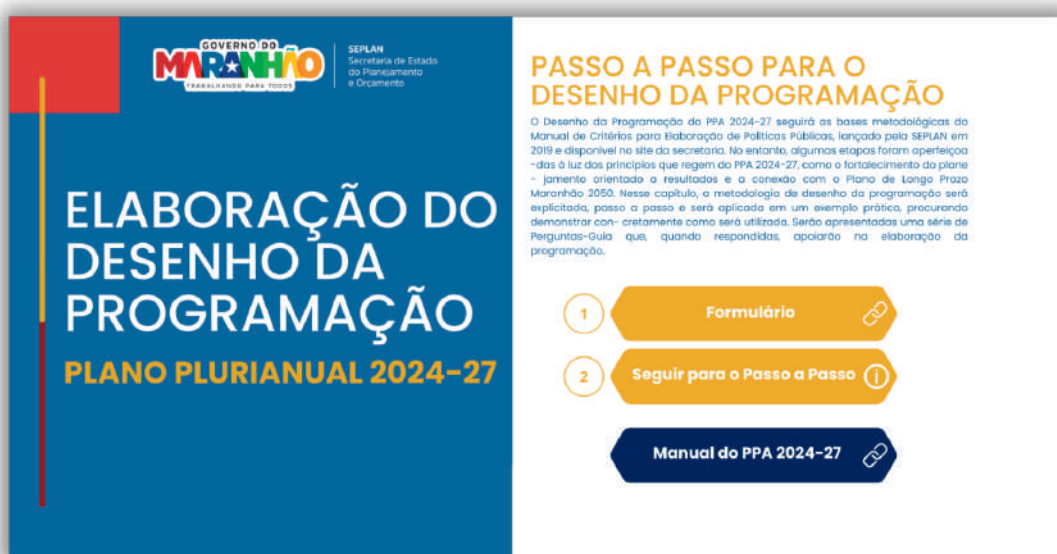
Outros insumos técnicos subsidiaram a elaboração do PPA 2024-2027, fornecendo evidências, informações e orientações técnicas que serviram de base para o desenho dos Programas e Ações dos órgãos. Dentre eles, podemos citar:

Avaliação do PPA 2020-2023: A avaliação do PPA 2020-2023 analisou o desempenho do PPA 2020-23, buscando corrigir o que não deu certo e continuar aquilo que teve bons resultados. Esta avaliação analisou as principais forças e fraquezas do último PPA, os principais aspectos que foram alvo de revisões nos últimos anos e o balanço das avaliações sintéticas anuais.

Macrozoneamento Ecológico-Econômico (MacroZEE) e o Zoneamento Ecológico-Econômico (ZEE): O Macrozoneamento Ecológico-Econômico (MacroZEE) e o Zoneamento Ecológico-Econômico (ZEE) são ferramentas importantes que abrangem temas referentes ao meio ambiente, como características físicas e biológicas, uso das terras, aspectos jurídicos, vulnerabilidades socioeconômicas e mapas de zonas e subzonas do território maranhenses.

Diagnóstico do Maranhão: Esse estudo foi produzido pelo Instituto Maranhense de Estudos Socioeconômicos e Cartográficos (IMESC, 2022) e analisa a evolução de indicadores econômicos, ambientais e sociais ao longo de cerca de 20 anos, comparando o desempenho do Maranhão com a média do Nordeste e do Brasil. Identifica as potencialidades e os desafios do estado em seu processo de desenvolvimento e o seu progresso em termos socioeconômicos.

Painel de Elaboração do Desenho da Programação: O painel de elaboração do desenho da programação consiste em um dashboard interativo com o Passo-a-Passo do Manual do PPA 2024-2027. O intuito foi auxiliar os órgãos setoriais durante a elaboração da primeira versão de suas programações nas oficinas de Desenho da Programação. A ferramenta operou por meio de uma série de filtros que iniciaram no nível mais amplo dos Eixos do Plano Plurianual (PPA), atravessando seus desafios de longo prazo, as diretrizes estratégicas correspondentes, indicadores e os demais atributos que guiaram a construção do PPA 2024-27.



Painel de Indicadores: O Painel de Indicadores foi construído como uma etapa da elaboração do desenho da programação, com o objetivo de fornecer dados consolidados para a construção dos programas dos órgãos setoriais. Foi selecionada uma gama de indicadores de resultado, vinculados aos Programas existentes no PPA 2020-2023, às ações estratégicas de Estado e secretarias que compõe a administração estadual. Ademais, construiu-se uma metodologia capaz de classificar a relevância de cada indicador para o Maranhão, com os seguintes critérios: i) vinculação com as prioridades do Governo; ii) capacidade de mudança do indicador em 4 anos; iii) situação desfavorável do Maranhão em relação as demais Unidades da Federação e/ou Brasil. Dessa forma, o dashboard serviu como base para a criação de políticas públicas baseadas em evidências e orientadas para resultado, incentivando o governo a focar nos principais problemas e obstáculos ao desenvolvimento do Estado. A fim de otimizar o trabalho, a série histórica, a descrição sintética dos indicadores e uma análise prévia foram apresentadas para mostrar a evolução dos resultados e mapear áreas que precisam de atenção.



2.4 AGENDAS ESTRATÉGICAS, INTERSETORIALIDADE E PÚBLICOS TRANSVERSAIS

2.4.1 Agendas Estratégicas

As agendas estratégicas tratam-se de um conjunto de temas e desafios, reconhecidos por instituições ou pela população, que guiarão as políticas públicas nos próximos 4 anos. Ao adotar essas agendas, é possível garantir que as ações do governo reflitam questões de grande impacto, utilizando os recursos de forma mais eficiente. Elas atuam como uma ponte de ligação entre o Plano de Longo Prazo e o PPA, ajudando a definir as estratégias setoriais para os próximos anos, focadas nos principais desafios do Maranhão no longo prazo.

No PPA 2024-2027, foram adotadas as seguintes agendas estratégicas:



Plano de Governo 2023-2026: O Plano de Governo orienta a programação do PPA 2024-2027. Ele está dividido em 7 eixos que apresentam as propostas da atual gestão para os próximos anos.

➤ **Eixo 1: Maranhão Moderno e Transparente**

Compreende iniciativas voltadas para a gestão e planejamento do Estado, a valorização dos servidores e a melhoria da comunicação institucional.

➤ **Eixo 2: Maranhão de Oportunidades**

Tem como foco o desenvolvimento da agricultura, pecuária, pesca, aquicultura e abastecimento. É composto por iniciativas voltadas para a geração de renda, trabalho e novos negócios. Além de mais força para o turismo, geração de energia e desenvolvimento econômico, em sintonia com o progresso humano e respeito ambiental.

➤ **Eixo 3: Maranhão Sustentável**

Consiste em elaborar e investir em ações que prezem pelo meio-ambiente, pela natureza, ecologia, tornando as cidades mais saudáveis e melhorando ainda mais a qualidade de vida dos maranhenses.

➤ **Eixo 4: Maranhão do Futuro**

Busca aprimorar áreas como educação, ciência, tecnologia, inovação, cultura, esporte e lazer. O objetivo é investir no desenvolvimento educacional e na qualidade de vida dos maranhenses, consequentemente gerando resultados positivos para o futuro do estado.

➤ **Eixo 5: Maranhão com Saúde**

Como um dos eixos principais do Plano de Governo atual, Maranhão com Saúde visa trabalhar para melhorar mais a saúde pública e gratuita, fazendo o atendimento chegar a mais pessoas. Ao mesmo tempo, cuidar da saúde preventiva, evitando o surgimento de doenças.

➤ **Eixo 6: Maranhão Seguro**

Objetiva combater a violência, ampliar a cultura de paz e garantir segurança pública mais modernizada.

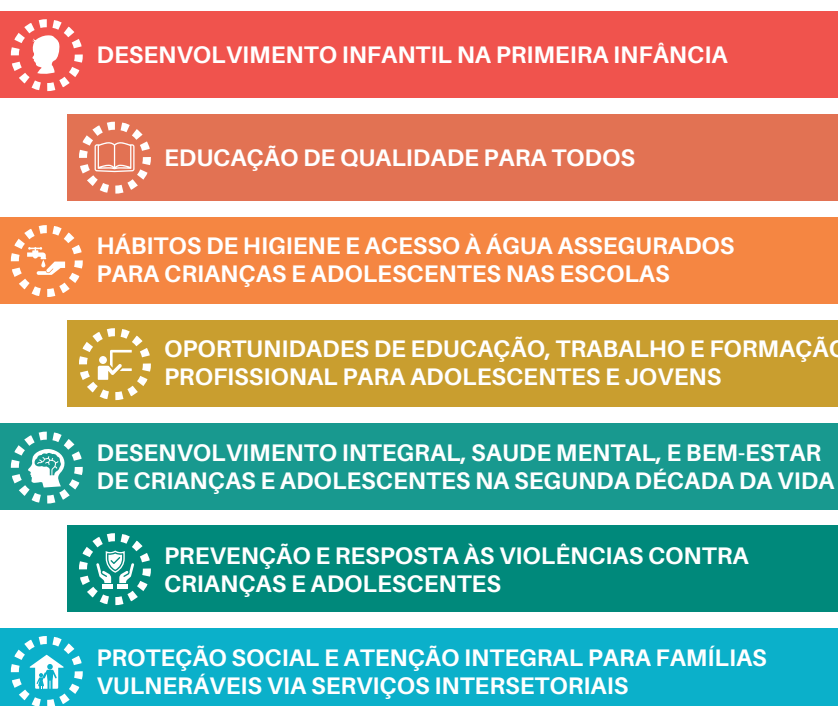
➤ **Eixo 7: Maranhão Inclusivo**

Com a necessidade de reafirmar a inclusão, o respeito a todos os segmentos sociais e garantir mais igualdade de oportunidades, esse eixo traz iniciativas que possibilitam desenvolvimento social, participação popular e mais políticas afirmativas para o Estado.

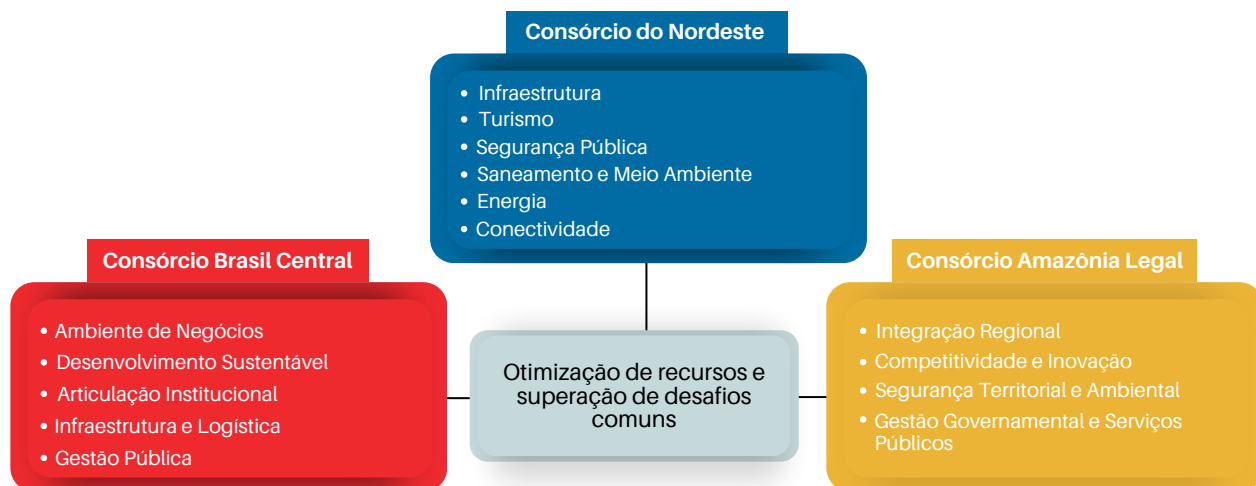
Objetivos de Desenvolvimento Sustentável (ODS): Os ODS são metas globais da ONU para serem alcançadas até 2030, divididas em cinco áreas: Pessoas, Planeta, Prosperidade, Paz e Parcerias. O PPA 2024-2027, visa contribuir com ações alinhadas a esses objetivos, considerando a importância dessas questões para a humanidade.



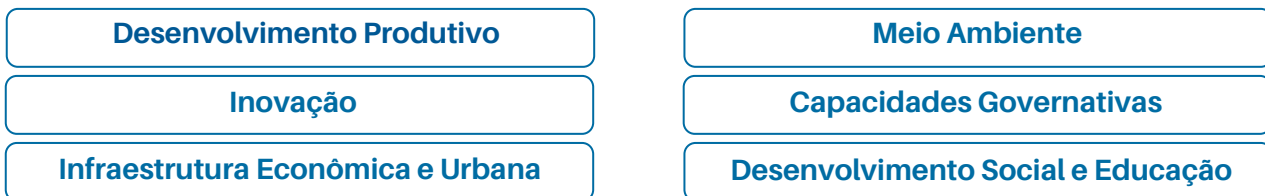
Selo UNICEF: O Selo UNICEF reconhece avanços na promoção dos direitos de crianças e adolescentes em municípios do Semiárido e da Amazônia Legal brasileira. O governo do Maranhão instituiu o Comitê Estadual de Apoio Técnico aos Municípios para incentivar a adesão dos municípios ao Selo UNICEF e melhorar as condições de vida das crianças e jovens.



Consórcios Interestaduais: O Maranhão participa de três consórcios interestaduais que orientam o desenvolvimento regional e projetos prioritários: Brasil Central, Amazônia Legal e Nordeste. Essas parcerias buscam a melhoria da competitividade e o desenvolvimento sustentável das regiões envolvidas.



Plano Regional de Desenvolvimento do Nordeste (PRDNE): O PRDNE é um plano de desenvolvimento que busca reduzir as desigualdades regionais no Nordeste. Atualmente abrange os nove estados da região: Alagoas, Bahia, Ceará, Maranhão, Paraíba, Pernambuco, Piauí, Rio Grande do Norte e Sergipe. Possui seis eixos estratégicos:



Plano Regional de Desenvolvimento da Amazônia (PRDA): O PRDA é um plano que orienta as intervenções públicas na Amazônia, com o objetivo de reduzir desigualdades regionais. Ele aponta programas e projetos necessários para a transformação regional a curto, médio e longo prazo. Também adotado como agenda pelo Governo Federal, abrange os Estados do Acre, Amapá, Amazonas, Mato Grosso, Pará, Roraima, Rondônia, Tocantins e o Maranhão. É composto pelos seguintes eixos:



2.4.2 Intersetorialidade

Intersetorialidade refere-se à abordagem de políticas públicas que pensa nas ações estatais a partir da sinergia de diferentes órgãos que, juntos, planejam, executam e monitoram ações visando alcançar os mesmos objetivos. A intersectorialidade promove a atuação agregadora das unidades setoriais, quebrando a abordagem setorial, que muitas vezes mantém os órgãos isolados, desperdiçando complementariedades que existem em suas atuações. No PPA 2024-2027, a intersectorialidade foi adotada como um valor, que guiou todas as reflexões setoriais.

2.5 PÚBLICOS TRANSVERSAIS:

O PPA 2024-2027 também considerou grupos populacionais específicos, que atravessam diferentes áreas de atuação do governo: os chamados públicos transversais. O Governo do Maranhão considera a perspectiva desses públicos para criar políticas públicas mais abrangentes e inclusivas. Na prática, isso significa dizer que inclui ferramentas de gestão de políticas públicas que considerem a perspectiva de públicos transversais que permitam filtrar as ações do governo para um determinado público, percebendo como políticas diferentes se articulam num mesmo âmbito. Essa abordagem, adotada pelo Governo do Maranhão, é muito importante para o monitoramento e avaliação de políticas públicas.

São eles:



2.6 ORÇAMENTO PARTICIPATIVO

Desde 2015, o Governo do Maranhão adota, como parte da metodologia de construção dos instrumentos legais de planejamento estaduais, a realização de audiências públicas do Orçamento Participativo, com o objetivo de estimular o controle social e a participação da população maranhense na construção do planejamento e do orçamento público estadual, possibilitando aos cidadãos a participação na definição de prioridades para a alocação e utilização dos recursos públicos, que entram no PPA e nas Leis Orçamentárias Anuais.

De 27 de junho a 1º de agosto de 2023, foram realizadas 32 audiências nas Regiões de Planejamento do Estado, coordenadas pela Secretaria de Planejamento e Orçamento (SEPLAN) e pela Secretaria de Direitos Humanos e Participação Popular (SEDIHPOP). À população foi apresentado um Caderno de Propostas, com 155 proposições advindas das Diretrizes Setoriais do PPA e do Plano de Governo do Governador Carlos Brandão. As propostas foram organizadas nos 5 Eixos do PPA. Coube a população de cada regional escolher 2 propostas por eixo, totalizando 10 propostas por regional e 320 propostas, ao todo, para entrarem no PPA 2024-2027. Uma delas foi eleita, via votação online na Plataforma PARTICIPA MA, para ser priorizada na LOA de 2024. Com um público de 7.396 pessoas presencialmente e 23.317 votos online.



2.7 INOVAÇÕES DO PPA 2024-2027

Visando o aperfeiçoamento do sistema de planejamento do Maranhão, realizou-se, em 2022, a elaboração de um Modelo Conceitual de Planejamento. Ele foi composto por: (i) diagnóstico das principais fraquezas e lacunas do sistema, por meio de ampla análise de documentos, entrevistas e oficinas de mapeamento de processos; (ii) benchmarking para coletar boas práticas de planejamento, orçamento, monitoramento e avaliação; e (iii) lista de proposição de melhorias. Este processo foi coordenado pela Secretaria de Planejamento e Orçamento no âmbito do projeto de elaboração do Plano Maranhão 2050.

Neste processo, foram diagnosticados **14 grandes desafios do Sistema de Planejamento Estadual:**

- 1 Ausência de estratégia de longo prazo
- 2 Pouca aderência das setoriais às agendas estratégicas
- 3 Fragilidade da rede de planejamento
- 4 Baixa maturidade de planejamento nas setoriais
- 5 Desalinhamento entre o planejado e o executado
- 6 Orçamento prevalece sobre o planejamento
- 7 Frágil conexão entre OP, planejamento e execução orçamentária
- 8 Fragilidade no processo de definição e no monitoramento de indicadores e metas
- 9 Necessidade de atualização do SIGEF e integração de sistemas
- 10 Fragilidade na capacitação das equipes
- 11 Comunicação e integração entre SEPLAN e setoriais
- 12 Baixa integração entre setores da SEPLAN
- 13 Prazos, fluxos e padronização
- 14 Ausência de estrutura de governança institucionalizada

O PPA 2024-2027 inicia esse novo ciclo propondo soluções para alguns dos principais desafios apontados. Dentre elas, foram adotadas as seguintes inovações na metodologia de elaboração do PPA 2024-2027:

Plano de Longo Prazo - MA 2050 como Guia Estratégico:

O Plano Maranhão 2050 reflete a estratégia de longo prazo do planejamento do Maranhão. Assim, o PPA 2024-2027, que tem vigência de 4 anos, representa o primeiro passo na jornada até 2050.

Formulação de Diretrizes Setoriais:

As Diretrizes Setoriais do PPA 2024-2027 foram derivadas dos Eixos do PPA, os quais foram delineados pelo Plano de Longo Prazo Maranhão 2050. Cada Diretriz Setorial corresponde a um ou mais indicadores de resultados nos quais o Maranhão apresenta desempenho abaixo do ideal. Estas Diretrizes atuam como a conexão entre a visão de longo prazo e a estruturação dos programas do PPA.

Metodologia de Planejamento com Foco em Resultados:

Essa metodologia define com clareza os resultados desejados (o que se deseja alcançar) e os meios necessários para alcançá-los (como fazer isso).

Atualização do SIGEF:

Passou a incorporar aspectos do Plano de Longo Prazo, atrelando à execução orçamentária e financeira aos Eixos, Diretrizes Estratégicas e Desafios de Longo Prazo.

Prioridades de Governo e Acordo de Resultados:

As metas e prioridades da Administração Estadual para 4 anos formam as Prioridades Estratégicas de Governo, conhecidas como PEG. As prioridades advêm de 3 critérios: demandas eleitas no PPA Participativo para 2024-2027, projetos estruturantes que respondem aos Desafios de Longo Prazo e Compromissos de Governo. Deste universo de priorizações para 4 anos, anualmente o Governo ratifica as entregas prioritárias para 1 ano, assinando um Acordo de Resultados com os seus Secretários de Estado, no qual são registradas as metas físicas concretas que devem ser associadas à Lei Orçamentária Anual (LOA) do exercício seguinte. O propósito deste acordo é funcionar como um contrato objetivo e claro que assegure o comprometimento e a coordenação de toda a equipe de governo para o cumprimento das entregas prioritárias, assegurando qualidade ao gasto público e efetividade da ação estatal. Esse Acordo dará origem ao Plano Anual de Metas (PAM), que possibilitará o monitoramento tempestivo e a gestão da informação sobre essas entregas. A cada ano, o PAM é atualizado, a partir da assinatura de novo Acordo de Resultados, sempre relacionado ao universo do PEG.



2

Cenário Socioeconômico e Fiscal

CENÁRIO SOCIAL E AMBIENTAL DO MARANHÃO

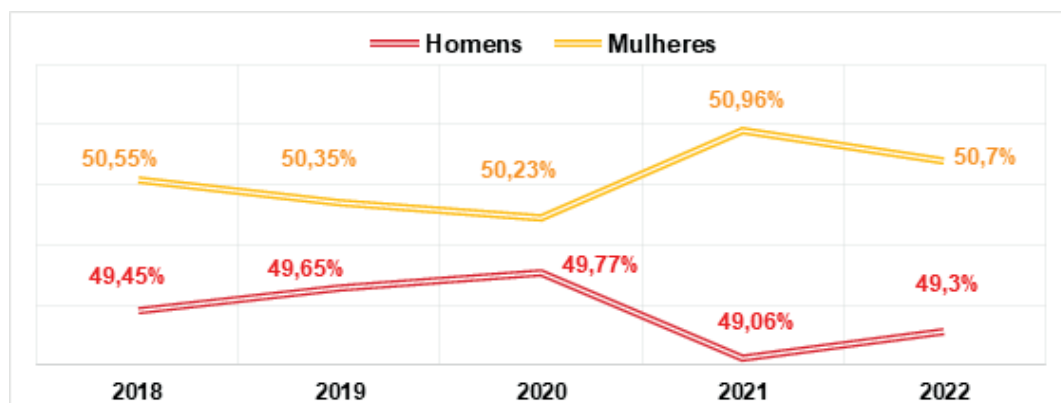
Para definir as Prioridades Estratégicas de Governo (PEG) é necessário ter um olhar sobre as principais fragilidades e potencialidades estaduais. Para isso, buscou-se compilar os principais indicadores sociais e ambientais, que são úteis para uma visão estratégica no processo de planejamento. No âmbito do **Plano de Longo Prazo Maranhão 2050**, foram estabelecidas metas para medir os resultados entregues à sociedade nos próximos anos, com base na visão de futuro do estado até 2050. Essas metas servem como diretrizes para avaliar o progresso socioeconômico do estado, dependendo da implementação de uma governança eficaz e da alocação adequada de recursos para as ações prioritárias. Nesse sentido, esse capítulo busca, além de traçar um perfil socioambiental, apontar caminhos que deverão ser percorridos pelo Maranhão no horizonte temporal do **PPA 2024-2027**.

ASPECTOS DEMOGRÁFICOS

De acordo com o IBGE, estima-se que em 2022 a **população do Maranhão** tenha sido de aproximadamente 7,16 milhões de habitantes, representando 3,34% da população brasileira e 12,38% da população do Nordeste. Essa cifra registrou um incremento percentual de 2,2% em relação ano de 2018, acréscimo de 155 mil indivíduos, posicionando-se como a quarta maior variação demográfica da região Nordeste. Sob a perspectiva municipal, apenas 11,5% dos 217 municípios maranhenses são considerados de médio ou grande porte, com mais de 50 mil habitantes, os demais são considerados de pequeno porte.

Destaca-se que, a composição demográfica do Estado se caracteriza por possuir 50,7% da população correspondendo ao gênero feminino e uma proporção de 80,2% de habitantes autodeclarados como pretos e pardos (**Gráfico 3 e Tabela 2**). Segundo projeção do IBGE¹, estima-se que até 2027 a população do Maranhão atinja 7,36 milhões de habitantes, o que resultará em uma maior demanda por serviços de saúde, transporte, educação e infraestrutura.

Gráfico 3. População do Maranhão, segundo gênero (2018 a 2022) - (%)



Fonte: PNADC - IBGE

¹ Edição de 2018

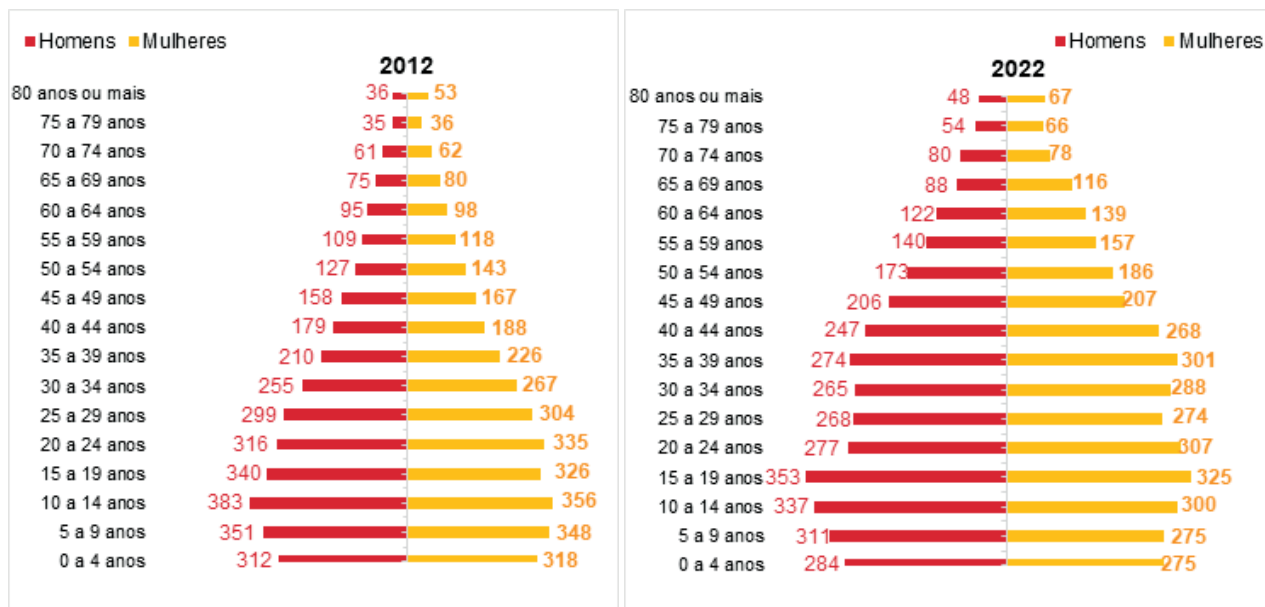
Tabela 2. População do Maranhão, segundo cor/raça (2022) - (%)

Cor	Total	%
Branca	1.308.000	18,3
Preta	1.063.000	14,8
Parda	4.678.000	65,4

Fonte: IBGE, PNADC (2022).

No Maranhão, a **estrutura etária** tem passado por mudanças significativas, seguindo o padrão global e nacional de transição demográfica em direção ao envelhecimento da população. Este fenômeno é experimentado por países em desenvolvimento, nos quais reduziu-se ao longo dos anos a taxa de fecundidade. As faixas etárias de maior predominância no Estado têm correspondido ao intervalo de 15 a 19 anos (2022), enquanto em 2012 correspondia as faixas de 10 a 14 anos (**Gráfico 4**). A queda na participação relativa da população mais jovem e o aumento da população idosa (+60) encontra-se associada à diminuição da taxa de natalidade² e à elevação da expectativa de vida.

Gráfico 4. Pirâmide Etária do Maranhão, por mil pessoas, segundo gênero – 2012 e 2022



Fonte: IBGE, PNADC (2022).

Evidencia-se que o envelhecimento populacional pressiona o sistema previdenciário e o sistema de saúde, no atendimento especializado e de alto custo. Portanto, investir em programas de promoção da saúde voltados para a pessoa idosa é importante para garantir o bem-estar e a qualidade de vida da população, tornando-se

² Estima-se que até 2027, a taxa bruta de Natalidade do Maranhão reduza 14%, em comparação a 2012, segundo projeção do IBGE (2018).

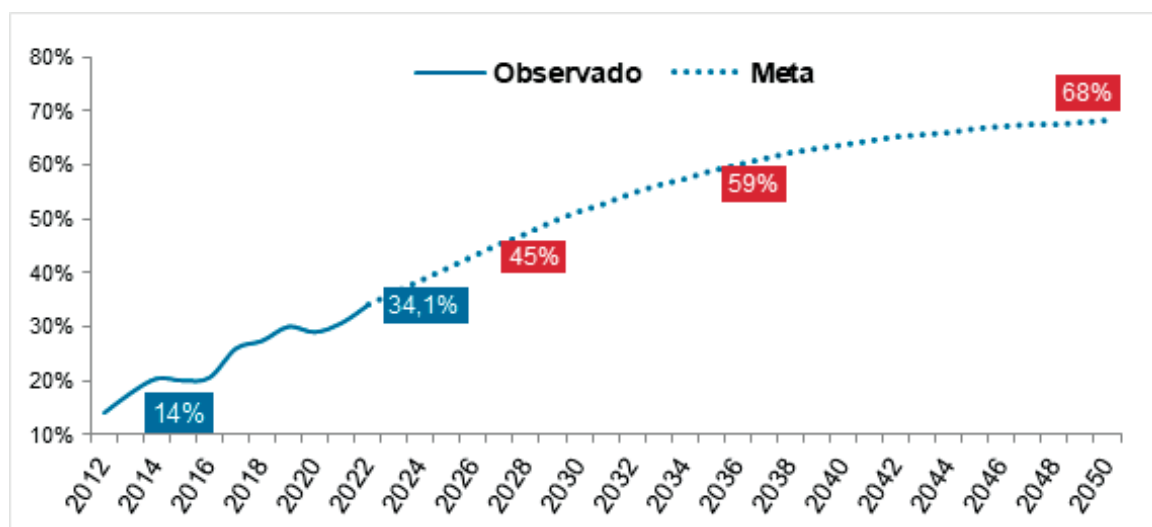
necessário investir em infraestrutura, profissionais capacitados e tecnologias para atender às demandas crescentes.

EDUCAÇÃO

No âmbito das políticas públicas, assegurar uma educação inclusiva e equânime a toda a população é um dos maiores desafios do Estado. Além de garantir o acesso à educação para todos, independentemente da classe social, é crucial assegurar igualdade de oportunidades em termos de recursos financeiros e infraestrutura. Assim, os agentes públicos têm como objetivo alcançar melhorias significativas nos indicadores educacionais do Maranhão, uma vez que a rede pública é a principal ofertante de vagas em todos os níveis da Educação Básica (Ensino Infantil, Ensino Fundamental I, II e Ensino Médio).

Quanto ao acesso aos serviços de **Educação Infantil** formal, o número de **matrículas das crianças de 0 a 3 anos** em creches ampliou-se nos últimos anos, acompanhando a mesma trajetória observada em nível nacional e regional. No período de 2012 a 2022, este indicador apresentou a variação mais alta de todos os estados brasileiros, crescimento de 20 p.p (pontos percentuais). Em 2022, cerca de 34% da população maranhense de 0 a 3 anos esteve matriculada em creche, abaixo do Brasil (34,6%), porém superior à média do Nordeste (29,2%). Com base na taxa tendencial de crescimento de 2012 a 2022, estima-se que até 2027, 45% da população tenha acesso ao ensino infantil (**Gráfico 5**). Apesar do crescimento esperado, o Plano Nacional de Educação (PNE) prevê que, até 2024, 50% das crianças brasileiras frequentem creches, resultado este que só seria atingido em 2030 no Maranhão, conforme projeção.

Gráfico 5. Percentual de matrículas de creche no Maranhão em relação à população de 0 a 3 anos (%) - 2012 a 2022 (Observado) e 2023 a 2050 (Meta)



Fonte: Observado em Censo Escolar (matrículas na creche) e Pnad contínua (população de 0 a 3 anos) e projeção Macroplan

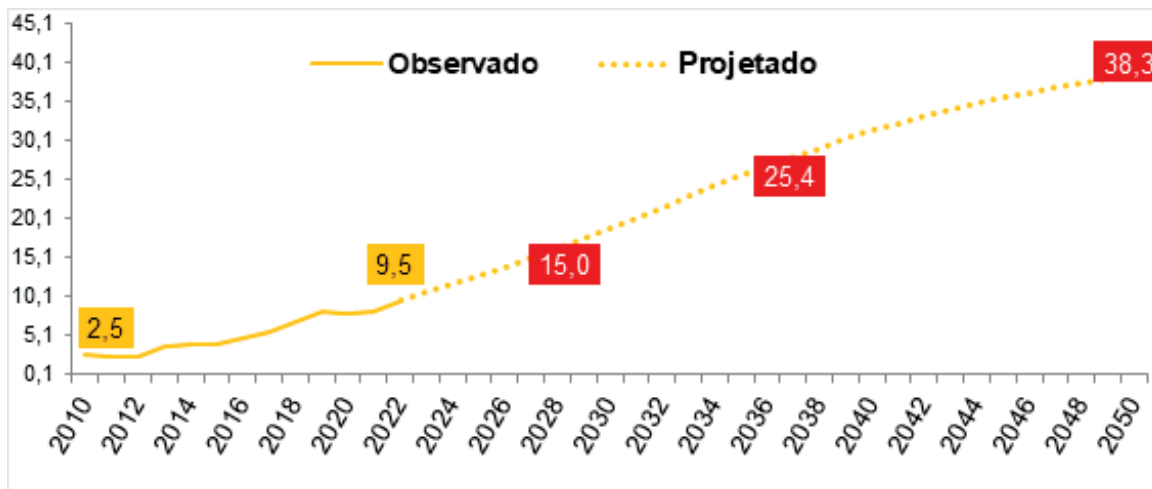
Em relação ao **Ensino Fundamental (Anos Finais e Anos iniciais)**, observou-se que a **Taxa de Frequência Líquida**, em 2022, foi uma das melhores do país. Essa taxa compreende a razão entre o número de pessoas na faixa etária de 6 a 14 anos frequentando o Ensino Fundamental. Segundo dados do Centro de Liderança Pública (CLP), o Maranhão ocupa a 6ª posição no indicador, em relação às demais Unidades da Federação, sendo o segundo melhor resultado do Nordeste. Apesar da rede privada ter ganhado espaço na oferta de vagas dessa modalidade de ensino, a rede pública é responsável por 86,9% da matrículas no Ensino Fundamental I e 82,0% no Ensino Fundamental II³.

No que concerne ao **Ensino Médio**, cada Estado brasileiro possui autonomia para gerir as escolas públicas, definindo políticas educacionais. Com base no Censo Escolar, as matrículas no Ensino Médio vêm caindo no Maranhão desde 2017, interrompendo o crescimento que vinha ocorrendo nos três anos anteriores. Em 2022, o número de matrículas, na Rede Total, foi de 277.358, uma redução de 31.082 matrículas (-10,1%) em relação a 2012. No entanto, segundo o IBGE, a **Taxa de Frequência Líquida** em 2022, foi a maior em 5 anos (70,5%), superior à do Nordeste (69,3%), indicando que há mais estudantes de 15 a 17 anos frequentando o ensino médio.

Apesar da redução de matrículas no ensino médio, observou-se no Brasil, Nordeste e Maranhão incrementos no número de **matrículas em programas de Educação Profissional (Gráfico 6)**. A proporção de estudantes matriculados que estão em programas de formação profissionalizante no Estado, foi de 2,5% no ano de 2010. Ao longo do intervalo subsequente, essa métrica evidenciou uma ascensão notável, culminando em 9,5% no ano de 2022. Apesar deste avanço, o índice ainda permanece abaixo do verificado no âmbito nacional (13,2%). Estima-se que até 2027, 15% dos estudantes do ensino médio estejam matriculados no ensino profissionalizante. A meta para o estado do Maranhão foi calculada levando em consideração a média dos países da OCDE (42%) como um limite teórico possível no futuro, juntamente com a velocidade tendencial do período de 2010 a 2022. O Governo Estadual tem expandido a oferta dessa modalidade de ensino, esse crescimento observado reflete o investimento do sistema de ensino em fornecer uma educação alinhada com as demandas do mercado de trabalho.

³ Censo Escolar, 2021.

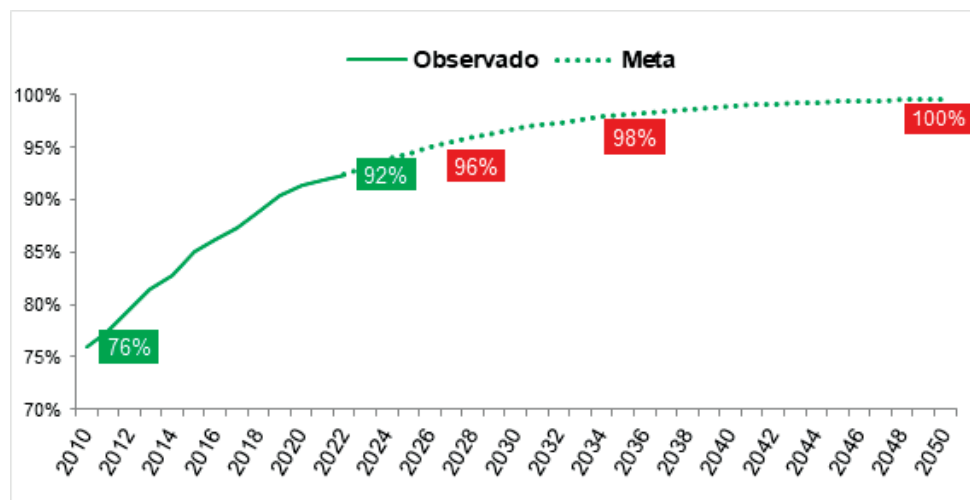
Gráfico 6. Percentual de matrículas do ensino médio que são do ensino profissionalizante (%) – 2010 a 2022 (Observado) e 2023 a 2050 (Meta)



Fonte: Observado em Censo Escolar e projeção Macroplan.

A ampliação da oferta de vagas da Educação Básica deve estar alinhada com a criação de um ambiente seguro, inclusivo, confortável e adequado para o processo de aprendizagem, influenciando no desempenho dos alunos e na qualidade do ensino. Nesse sentido, têm-se observado, por meio do **Índice de infraestrutura Escolar**, a ampliação da qualidade das instalações físicas das escolas maranhenses, considerando elementos como prédio escolar, abastecimento de água, energia elétrica, cozinha e banheiro. Durante o intervalo compreendido entre 2010 e 2022, o índice registrou um crescimento de 21,6%, alcançando a marca de 92,4%. Entretanto, permanece abaixo da média nacional (92,7%), mas superou o índice do Nordeste (90,3%). Considerando a taxa de variação tendencial no período de 2010 a 2022 e o crescimento dos investimentos em equipamentos escolares, estima-se que, até 2027, 96% das escolas possuam infraestrutura adequada (**Gráfico 7**).

Gráfico 7. Infraestrutura escolar adequada (%) – 2010 a 2022 (Observado) e 2023 a 2050 (Meta)



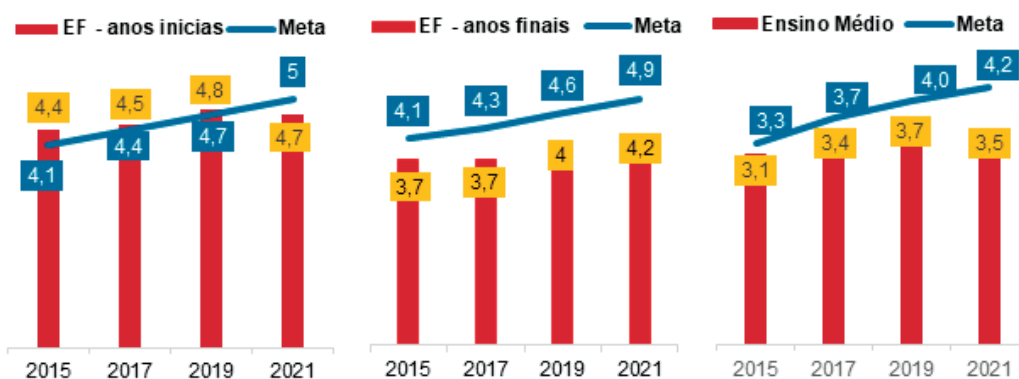
Fonte: Observado em INEP e projeção Macroplan

No que concerne a outros parâmetros de qualidade educacional, o Maranhão tem experimentado avanços ao longo dos últimos anos nas notas do **Índice de Desenvolvimento Escolar (IDEB)**. Entretanto, tem enfrentado dificuldades para alcançar as metas estabelecidas pelo Instituto Nacional de Estudos e Pesquisas Educacionais Anísio Teixeira (INEP) no Ensino Fundamental e Médio da rede pública. Vale destacar que esse índice combina informações de desempenhos de exames padronizados (Prova Brasil ou Saeb) com informações de rendimento escolar (taxa de aprovação). As diferenças socioeconômicas das escolas não são consideradas, ou seja, fatores externos que influenciam o desempenho dos alunos, como capital, questões culturais, influência familiar e outros, não compõem o índice.

Conforme o **Gráfico 8**, nas etapas iniciais do Ensino Fundamental, o Maranhão conseguiu atingir a marca de 4,4 em 2015, atingindo a meta por três anos consecutivos, no entanto em 2021 o índice caiu 0,1 pontos em relação ao ano anterior e o Estado não atingiu a meta. Nos Anos Finais do Ensino Fundamental e no Ensino Médio, o desafio é maior, pois, apesar dos avanços observados, ambos ficaram abaixo da meta estabelecida pelo INEP. Nos anos finais do Ensino Fundamental, o indicador tem demonstrado progresso contínuo, mantendo-se sem declínios desde o início da série histórica, em 2005. No entanto, no Ensino Médio, observou-se uma nota de 3,5, em 2021, apresentando uma redução de 0,2 pontos em relação a 2019, influenciada principalmente pelos impactos da pandemia de Covid-19. Este resultado encontra-se abaixo da média do Brasil (3,9) e também inferior à média da região Nordeste (3,8), ocupando a 6ª posição entre os estados nordestinos.

Considerando o crescimento nos investimentos em Educação e uma melhora significativa da qualidade do Ensino no Estado para os próximos anos, a meta⁴ para o **IDEB do Ensino Médio** é alcançar nota 6 até 2050, padrão comparável à OCDE, conforme estabelecido pelo Inep em 2003. As metas intermediárias são 3,9 em 2027 e 4,8 em 2035.

Gráfico 8. Evolução e cumprimento de meta do IDEB por etapa de ensino da Rede Pública (Ensino Fundamental Anos Iniciais e Anos Finais) e Rede Estadual (Ensino Médio) no Maranhão - 2015 a 2021



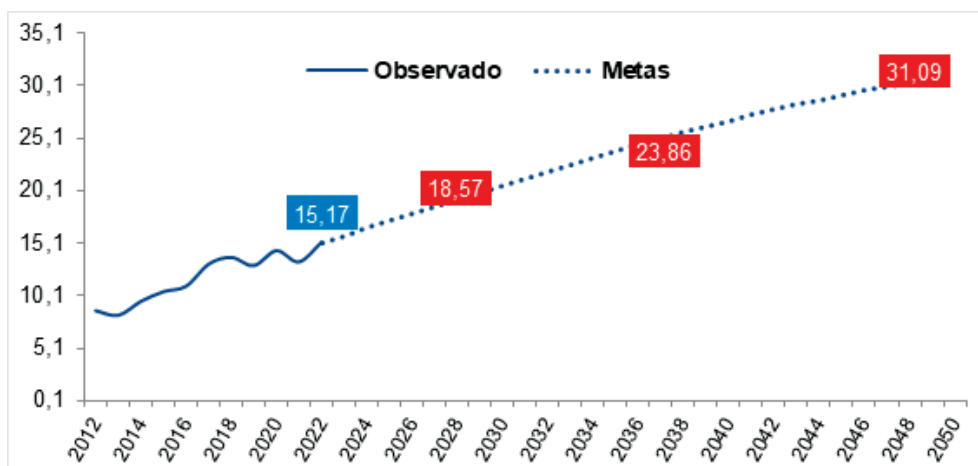
Fonte: INEP/2021

⁴ Projeção realizada pela consultoria MACROPLAN

A qualidade da educação básica influencia no ingresso dos estudantes no **Ensino Superior**, nota-se que apesar da expansão das políticas de inclusão, essa modalidade de ensino ainda está restrita a uma pequena parcela da população. Os dados do IBGE⁵ demonstram que, no segundo trimestre de 2023, somente cerca de 7,43% da população Maranhense possuía superior completo ou equivalente, no Brasil essa porcentagem foi de 13,37%. O poder público (Estadual e Federal) é responsável por cerca de 80,49%⁶ das vagas ofertadas no Ensino Superior do Maranhão.

Em 2012, somente 8,6% dos indivíduos jovens, com idades entre 19 e 24 anos, encontravam-se matriculados em instituições de ensino superior no estado do Maranhão, figurando como o percentual mais baixo entre todos os estados do Brasil. No decorrer do período compreendido entre 2012 e 2022, este índice sofreu um incremento de 6,5 pontos percentuais, atingindo 15,6% dos jovens na mesma faixa etária frequentando essa modalidade de ensino (**Gráfico 9**). No entanto, vale observar que este patamar ainda permanece abaixo da média nacional (21,1%) e da média regional do Nordeste (17,5%). Esses números refletem o limitado acesso e a escassa participação dos jovens nessa etapa de educação, a qual desempenha um papel crucial na formação acadêmica, no desenvolvimento de competências e na preparação para a inserção no mercado de trabalho.

Gráfico 9. Frequência líquida no Ensino Superior (19-24 anos) - 2012 a 2022 (Observado) e 2023 a 2050 (Meta)



Fonte: Observado em PNAD Contínua e projeção Macroplan.

Destaca-se que o estado do Maranhão, em 2022, possuía a **maior proporção de jovens nem nem nem do país**,⁷ sendo maior do que a média nordestina (20,8%) e quase o dobro da média nacional (14,7%). Tornando-se mais um indicador que demanda atenção, uma vez que contribui para a compreensão das oportunidades disponíveis para a juventude no Estado.

⁵ PNAD Contínua Trimestral

⁶ INEP, 2021(último dado divulgado)

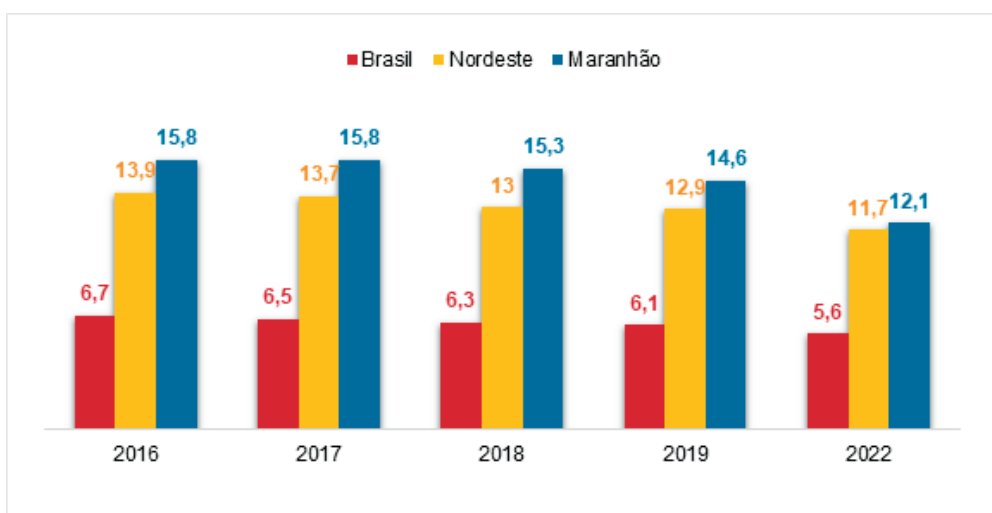
⁷ Este indicador é uma métrica que avalia a proporção de jovens entre 15 e 29 anos que não estão estudando, trabalhando ou buscando emprego em relação ao total de jovens nessa faixa etária.

Apesar dos avanços ocorridos nas últimas décadas na educação básica e superior do Maranhão, é importante não negligenciar o passivo relacionado ao **analfabetismo entre jovens e adultos**. A taxa de analfabetismo do Estado segue a tendência de declínio observada na série histórica do Brasil e do Nordeste. Contudo, o Maranhão continua com um percentual elevado em relação à média nacional, sendo o quarto estado com maior taxa, ficando abaixo de três estados do Nordeste (Piauí, Alagoas e Parnaíba).

Em 2022, a taxa de analfabetismo para pessoas com 15 anos ou mais no Maranhão alcançou 12,1%. Esse valor representa uma redução de 2,5 pontos percentuais em relação a 2019 e uma redução de 3,7 pontos percentuais em relação ao início da série histórica apresentada, em 2016 (**Gráfico 10**). O grupo etário de pessoas pretas ou pardas com 60 anos ou mais se destaca pelo maior índice de analfabetismo. Em 2010, de acordo com o último Censo Demográfico, 20,9% da população de 15 anos ou mais era analfabeta no Maranhão, o que representa uma redução de 8,8 p.p no indicador.

Com melhorias no sistema educacional, incluindo maior escolaridade entre crianças e jovens e avanços na qualidade e igualdade de ensino, a meta para o indicador⁸ é atingir um percentual de 4,4% em 2050, comparável aos estados atuais como Mato Grosso (4,5%) e Minas Gerais (4,3%). Para alcançar a meta final, o estado deve atingir as seguintes metas intermediárias: 8,9% em 2027, 6,2% em 2035 e chegar a menos de 5% por volta de 2040.

Gráfico 10. Taxa de Analfabetismo de pessoas de 15 anos ou mais (%) - 2016 a 2022*



Fonte: IBGE, PNADC (2023)

*A pesquisa não apresentou resultados para os anos de 2020 e 2021.

⁸ Crescimento de 2,7% na taxa de escolarização de crianças e jovens, entre 2016 e 2022 (IBGE)

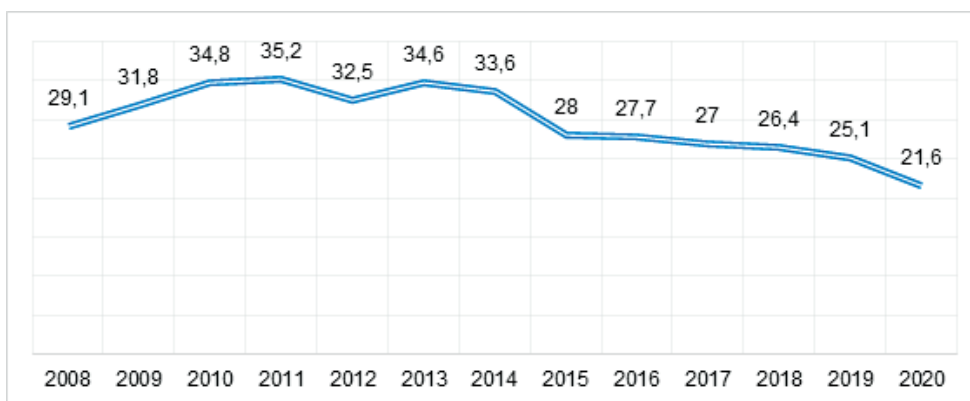
⁹ Projeção realizada pela consultoria MACROPLAN

SAÚDE

No sistema de saúde, a **Atenção Básica**¹⁰ consiste no conjunto de ações de saúde individuais, familiares e coletivas, sendo considerada como porta de entrada aos serviços de saúde, que envolve promoção, prevenção, proteção, diagnóstico, tratamento, reabilitação, redução de danos, cuidados paliativos e vigilância em saúde.

A expansão da atenção básica no Estado teve um papel preponderante na diminuição da proporção de internações relacionadas à atenção básica. O indicador declinou de 29,1% em 2008 para 21,6% em 2020, evidenciando uma notável melhoria nas iniciativas de saúde tanto em âmbito individual, quanto familiar e coletivo (**Gráfico 11**).

Gráfico 11. Proporção de internação por condições sensíveis à Atenção Básica (ICSAB) no Maranhão- % - 2008 a 2020



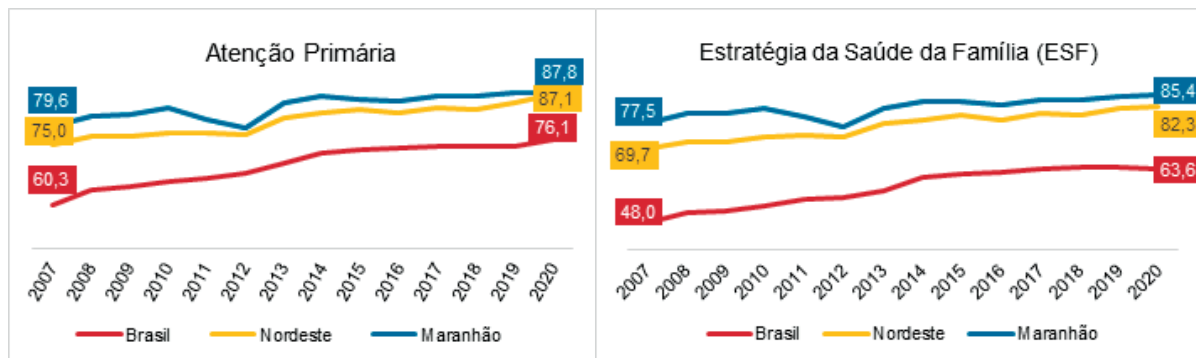
Fonte: IMESC (2023)

A **Atenção Primária à Saúde (APS)** é um dos principais componentes da atenção básica, que visa fornecer cuidados de saúde de qualidade e acessíveis como o primeiro contato da população com sistema de saúde. As **Estratégias da Saúde da Família (ESF)** é composta por uma equipe multiprofissional, incluindo médicos, enfermeiros, agentes comunitários de saúde, técnicos de enfermagem, que são responsáveis pelo cuidado de uma população específica, realizando ações de promoção, prevenção, recuperação e reabilitação de doenças, contribuindo para a Atenção Básica no SUS.

No Maranhão, a abrangência populacional da Atenção Primária alcançou seu patamar mais elevado em 2020, registrando 87,8%, e o desempenho positivo também se reflete na abrangência populacional da Estratégia da Saúde da Família, com um índice de 85,4%. Ambos os indicadores ultrapassam as médias nacionais e regionais (**Gráfico 12**).

¹⁰ Instituído o SUS, O Ministério da Saúde adotou o modelo de Atenção Primária à Saúde (APS) como proposta de organização do sistema, chamando-o de Atenção Básica à Saúde (ABS).

Gráfico 12. Cobertura populacional da Atenção Primária (%) e da Estratégia da Saúde da Família (%) – Brasil, Nordeste e Maranhão - 2007 a 2020.



Fonte: IMESC, a partir das informações do Ministério da Saúde/Secretaria de Atenção Primária (SAPS)

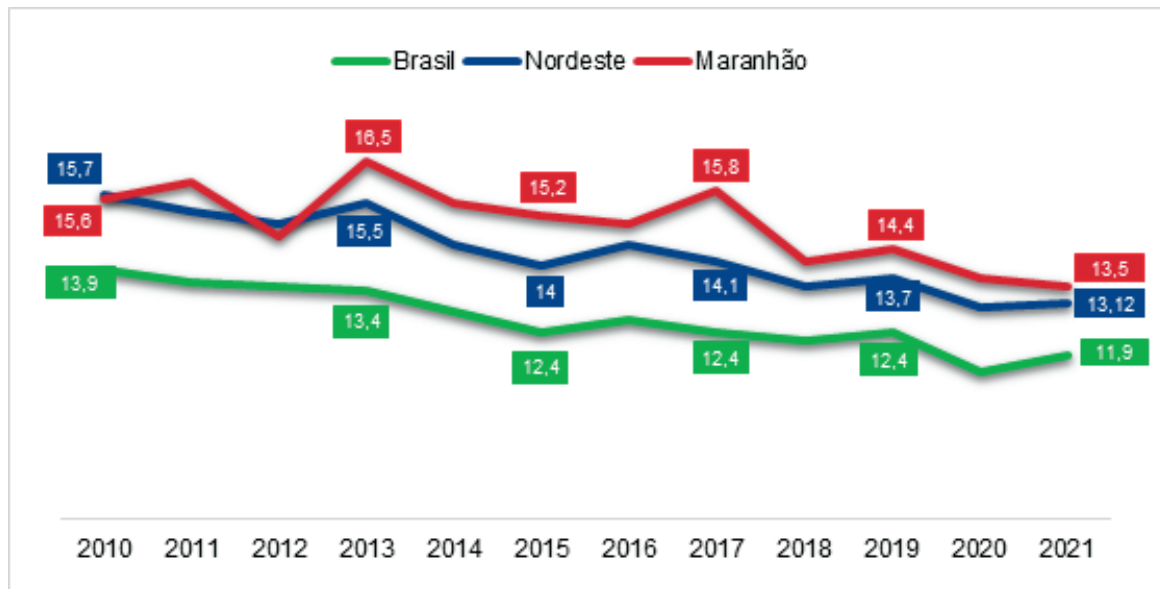
Os avanços na cobertura da Atenção Básica, Primária e das Estratégias da Saúde da Família podem contribuir para reduzir a mortalidade materna e infantil, através de medidas como a expansão do acesso a cuidados pré-natais adequados, vacinação, planejamento familiar, acompanhamento do desenvolvimento infantil e no tratamento de doenças comuns.

Reduzir a **mortalidade infantil** é um desafio no Brasil e da sociedade como um todo. A Organização das Nações Unidas (ONU), por meio dos Objetivos do Desenvolvimento Sustentável (ODS), estabeleceu metas para que os países signatários reduzam as mortes evitáveis de crianças até 2030, promovendo uma vida saudável e aumentando a expectativa de vida. Em 2020, a taxa de mortalidade no Brasil (11,5), foi superior à média dos países da OCDE (3,5)¹¹ e inferior à dos países da América Latina (15,0). As condições de vida da população estão diretamente ligadas aos óbitos materno e infantil, demonstrando as desigualdades significativas entre as regiões socioeconômicas.

No Maranhão, a taxa de mortalidade infantil reduziu de 15,6 por mil nascidos vivos, em 2010, para 13,5, em 2021 (**Gráfico 13**). Durante esse período, observou-se uma redução acumulada de 1,9 pontos percentuais. Em termos comparativos, o estado do Maranhão posiciona-se acima da média nacional (11,9) e mantém-se em proximidade com a média da região nordestina (13,1 por mil nascimentos vivos). Apesar de ser ainda um dos estados com maior percentual, ocupando a 9ª posição em relação as outras Unidades da Federação, o Estado conseguiu manter uma trajetória de queda no indicador. Essa redução pode estar associada ao aumento do acesso a Estratégia de Saúde à Família (ESF).

¹¹ Dados do IndexMundi < <https://www.indexmundi.com/map/?v=29&l=pt>>

Gráfico 13. Taxa de mortalidade infantil (por mil nascidos vivos) – 2010 a 2021



Fonte: DATASUS

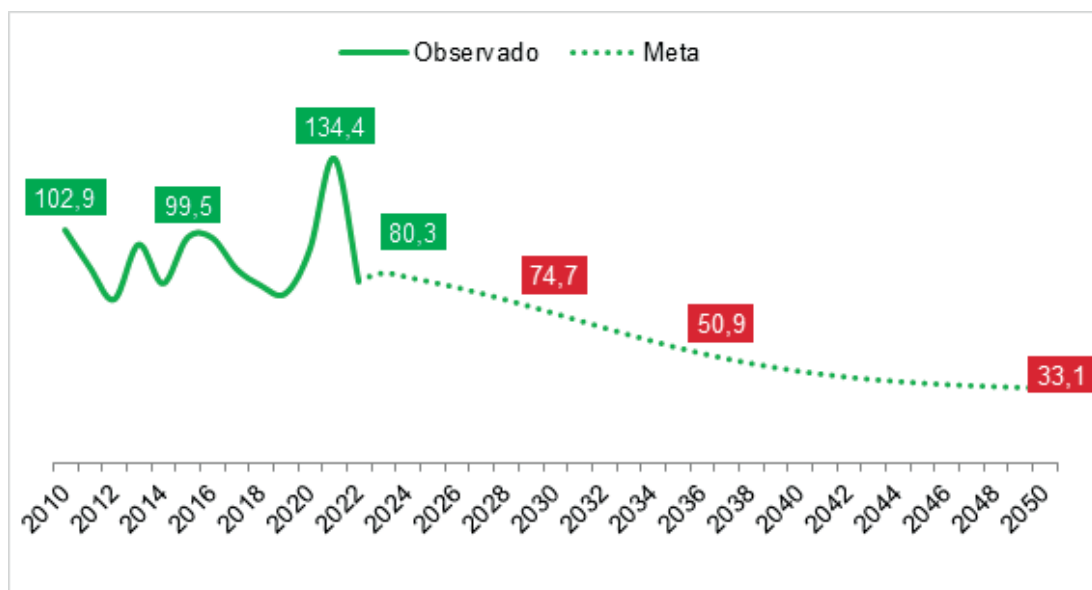
Assim como a mortalidade infantil, a redução da **mortalidade materna** também foi um compromisso assumido pelo Brasil nos ODS. O País tem como meta contribuir para a redução da taxa de mortalidade materna global para menos de 70 mortes por 100 mil nascidos vivos até 2030, atualmente essa taxa é de 223 mortes por 100 mil nascidos vivos¹². Medidas preventivas associadas a diagnóstico e tratamento adequados são cruciais na redução dessas mortes, que são causadas principalmente por hemorragia, hipertensão, infecções relacionadas à gravidez, complicações de aborto inseguro e condições subjacentes como HIV/AIDS e malária.

No cenário maranhense, as causas obstétricas diretas se destacam como a principal causa subjacente dos óbitos maternos. Essas mortes resultam de complicações obstétricas que emergem durante a gestação, parto ou período pós-parto, devido a intervenções inadequadas, omissões ou tratamento equivocado. No ano de 2021, em meio à evolução da pandemia, essa taxa atingiu o valor máximo de 134,5 por 100 mil nascimentos vivos. No entanto, o resultado reduziu para 80,3 em 2022 (**Gráfico 14**).

Ao longo do período compreendido entre 2010 e 2022, essa taxa manteve-se variável, porém elevada, ultrapassando os valores registrados para o Brasil e para a região Nordeste. Para 2027, objetiva-se reduzir a taxa para 74,7 mortes por 100 mil nascidos vivos.

¹² Conforme dados do World Health Organization, 2020 <<https://mmr2020.srhr.org/data>>

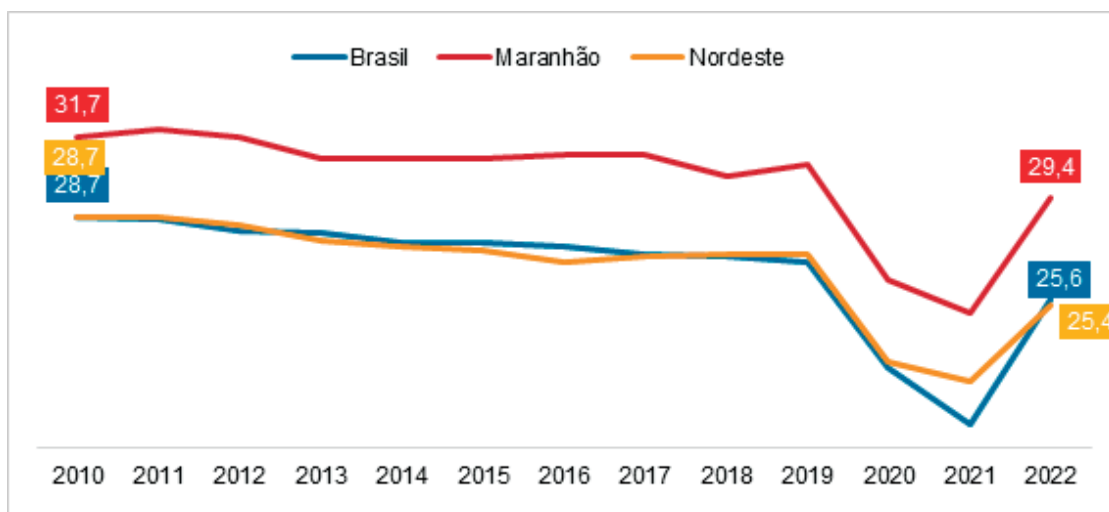
Gráfico 14. Taxa de mortalidade materna (por mil nascidos vivos) – 2010 a 2022 (Observado) e 2023 a 2050 (Meta)



Fonte: Observado em DATASUS e projeção Macroplan. Nota: Valor registrado em 2021 sofre elevação em decorrência da pandemia de coronavírus de 2019-2022

No que diz respeito à mortalidade na população em geral, destacam-se a mortalidade relacionadas a doenças do sistema circulatório e a acidentes de trânsito. O Maranhão figura como o segundo estado com o maior índice de óbitos decorrentes do aparelho circulatório em todo o território brasileiro. No ano de 2022, o percentual de mortes atribuíveis a essas causas foi de 29,4% em relação ao total de óbitos, ultrapassando as proporções verificadas tanto no Brasil (25,6), quanto na região Nordeste (25,4).

Gráfico 15. Mortalidade por doenças do aparelho circulatório – 2010 a 2022

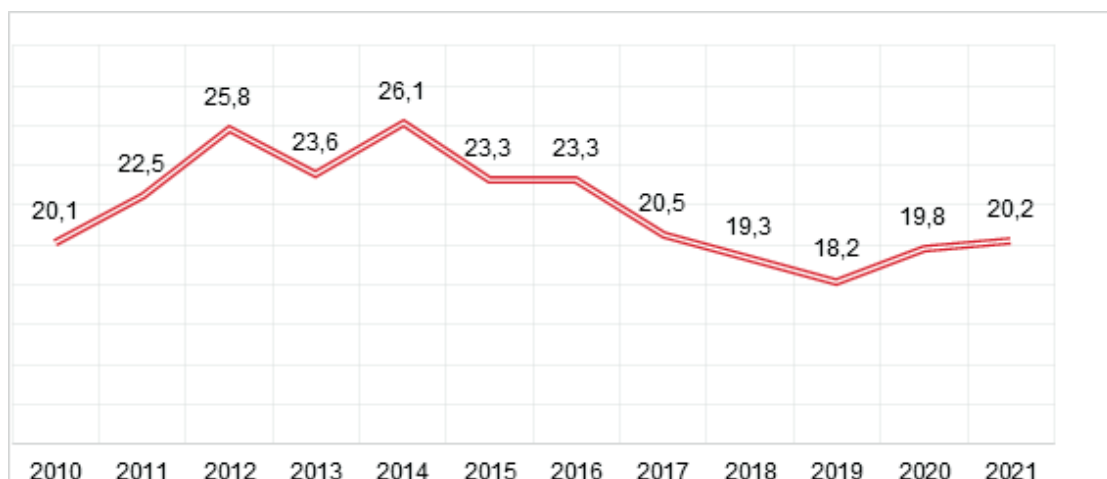


Fonte: Ministério da Saúde/SIM

A mortalidade no trânsito é uma das principais causas de óbito no Brasil e no mundo atualmente. No período compreendido entre 2015 e 2019, o Maranhão registrou uma diminuição no número total de ocorrências fatais relacionadas a **acidentes de trânsito**. No entanto, a partir do ano de 2020, nota-se um leve aumento, culminando em 2021 com o estado registrando uma taxa de 20,2 óbitos a cada 100 mil habitantes (**Gráfico 16**). Essa taxa posiciona o Maranhão como o nono estado com maior incidência de acidentes em relação as demais Unidades da Federação.

Os motociclistas integram o grupo mais afetado pela violência no trânsito, sendo a motocicleta o principal veículo envolvido nas ocorrências com vítimas fatais, segundo o DATASUS. Como causas dos altos índices de acidentes de trânsito, está o estado de conservação das vias - que compreende a qualidade do asfaltamento, as condições de sinalização etc. -, bem como o fator humano, o que envolve o excesso de velocidade, desobediência à sinalização, ingestão de álcool, ultrapassagens indevidas e, no caso dos condutores de motocicletas, a falta de perícia e cuidados por parte dos usuários.

Gráfico 16. Mortalidade por acidentes de transportes terrestres no Maranhão - 2010 a 2021



Fonte: DATASUS

Como observado nos últimos anos, houveram avanços significativos na política de saúde, como a expansão do acesso a atenção básica, medicamentos e tratamentos, redução de índices de mortalidade, investimentos em tecnologia. Para que o estado alcance as metas estabelecidas para os próximos anos, a política de saúde deve fortalecer a atenção primária, garantir a equidade no acesso aos serviços, melhorar a qualidade do atendimento e promover uma gestão eficiente e transparente. Além do mais, deve-se ampliar a atuação nos fatores sociais e comportamentais da população, afim de dirimir doenças como obesidade, diabetes e doenças cardiovasculares.

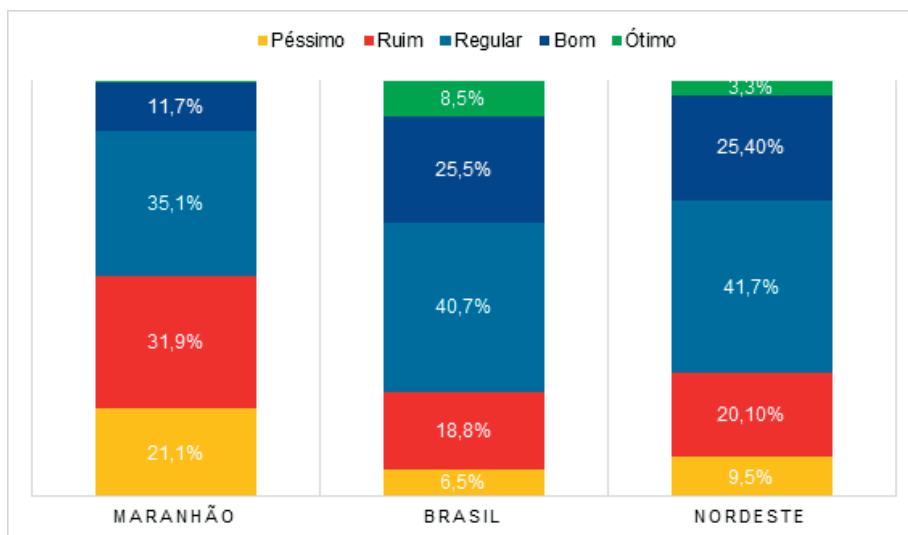
INFRAESTRUTURA E CONDIÇÕES DE DOMICÍLIOS

O Maranhão se configura como um dos maiores estados brasileiros em termos de território geográfico, abrangendo mais de 329.000 km², de acordo com o IBGE. Apresenta uma ampla variedade de paisagens, desde o litoral ao norte até as serras presentes na região sul. Assim, um dos desafios para o estado é a integração de sua cadeia logística, além da expansão e melhoria de sua infraestrutura.

Dados da CNT referentes ao ano de 2022 informam que a malha rodoviária maranhense é composta por mais de 4.000 km, dos quais 2.189 (cerca de 42% das vias) encontram-se em situação regular, boa ou ótima para tráfego. Um destaque positivo vai para 8 das 13 vias estaduais que se encontram em situação de regular a ótima.

De acordo com o Indicador de Qualidade das Rodovias, que mensura a proporção, em quilômetros, de rodovias federais e estaduais e engloba a avaliação do pavimento, sinalização e geometria da via, o estado do Maranhão é o terceiro com a menor proporção de suas rodovias em ótimo ou bom estado (11,9%). Comparando com outros estados na região nordeste, o Maranhão apresenta uma proporção 11,6 p.p abaixo, e 22,1 p.p em relação à proporção apresentada no nível federal, conforme demonstrado no **Gráfico 17**. A meta estabelecida é de 37,4% até o ano de 2027.

Gráfico 17 - Proporção das rodovias em relação a sua situação, em 2022



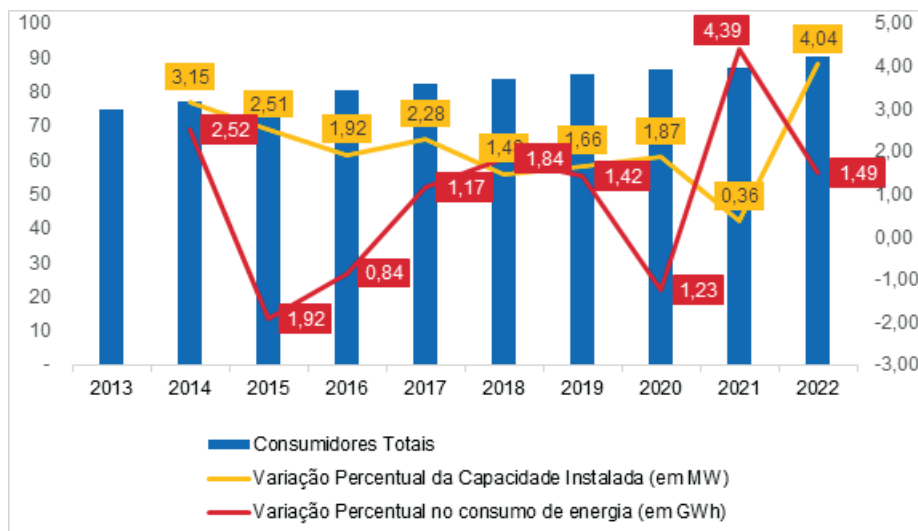
Fonte: CNT

As mudanças na **infraestrutura** de um território são sensíveis às atividades econômicas realizadas nele e ao comportamento populacional. Conforme demonstrado na seção demográfica, o Maranhão apresentou crescimento populacional, resultando em transformações territoriais. Serviços essenciais tendem a acompanhar esse crescimento, como a necessidade de políticas voltadas para a população de faixa etária mais elevada. No caso da infraestrutura, serviços como saneamento e energia tornam-se sensíveis às mudanças populacionais.

A **oferta de energia** atende às necessidades domésticas, comerciais e industriais, entre outras. Entre os anos de 2013 e 2021, o número de consumidores de energia elétrica no estado do Maranhão aumentou em 23,6%, o que representa um total de 503.139 consumidores. Já em 2021, em comparação com 2020, o número de consumidores teve um aumento percentual de 1,3%, o que equivale a 34.133, de acordo com o IMESC.

No que diz respeito à geração de energia, o estado do Maranhão apresentou uma queda de 39,6 p.p no ano de 2022 em relação a 2021, deixando de gerar 7.306 GWh. Enquanto isso, sua capacidade instalada em MW mostrou um aumento de 10,3% no ano de 2022 em relação a 2021, o que significa que o estado tem a capacidade de gerar 369 MW a mais em 2022 do que em 2021, conforme demonstrado no **Gráfico 18**.

Gráfico 18 - Consumidores (por milhão), capacidade instalada e consumo de energia elétrica no Maranhão, de 2013 a 2022



Fonte: EPE

Quanto à **matriz energética**, segundo dados da EPE, verifica-se uma predominância da fonte termoelétrica e de fontes renováveis, totalizando 68,3% em 2021. Em comparação com a matriz nacional, o Maranhão se destaca pelo uso de energias limpas. Em 2022, 48,4% das fontes de energia no Brasil eram renováveis. É sempre importante lembrar da tendência global em direção a energias limpas e de baixo impacto climático. Neste cenário, o Brasil se destaca mundialmente com uma capacidade instalada renovável, ocupando a quarta posição no ranking mundial em 2021, de acordo com a EPE.

Com a expansão populacional evidenciada, o Estado também enfrenta desafios no que diz respeito às condições de moradia e saneamento básico. A meta¹³ para o ano

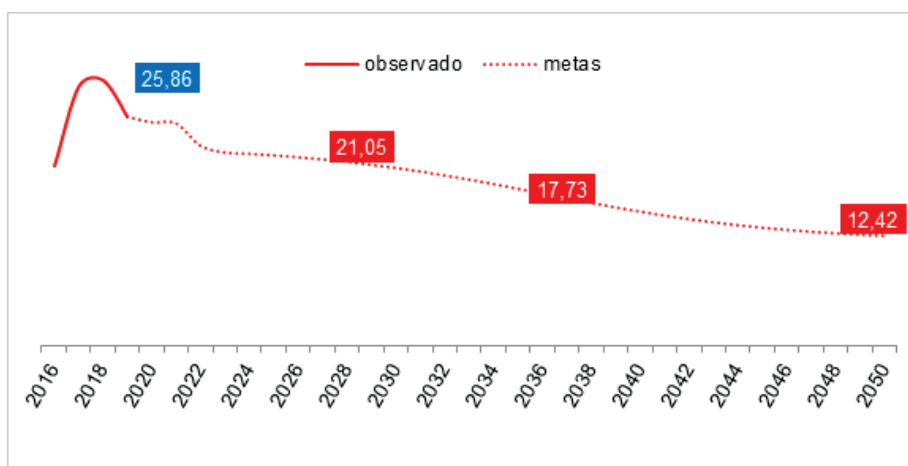
¹³ Projeção realizada pela consultoria MACROPLAN

de 2027 que 32,5% dos domicílios tenham **saneamento adequado**¹⁴ em relação ao total de domicílios do estado. Em 2022, esse percentual foi de 25,4%, colocando o estado como o sexto com o menor percentual entre as unidades da federação. No quesito acesso à água potável, o Maranhão possui uma proporção de 70% de seus domicílios com abastecimento adequado¹⁵, representando o melhor resultado desde 2016, quando era de 67,6%. Isso marca o maior crescimento em comparação com o Nordeste e com o Brasil.

No que se refere à **coleta de resíduos**, em 2019, o Maranhão apresentou uma taxa de coleta de lixo adequada de 70,3% em seus domicílios, abaixo da taxa nacional de 91,3% e da taxa nordestina de 82,7%. Vale ressaltar que o IBGE define domicílio como um local estruturante, separado e independente, que serve como habitação para uma ou mais pessoas, ou que seja utilizado como tal. Portanto, é importante considerar que há uma série de moradores que, por não residirem em um ambiente que se enquadra nessa definição dada pelo Instituto, estão fora desses números e dessa situação.

Nesse sentido, o indicador de Moradia Inadequada, revela que a situação das pessoas que vivem nessas estruturas diminuiu nos últimos anos. Em 2019, o percentual era de 25,9%, e em 2022 esse número caiu para 22,6%. Como demonstrado no **Gráfico 19**, a meta é que, até o ano de 2027, esse número esteja em 21%. Quando este indicador compara a situação no Maranhão com a taxa nacional (11,8%) e a taxa nordestina (13%), percebe-se que o estado ainda tem um caminho a percorrer para atingir o patamar dessas regiões, o que deve ocorrer apenas em 2035.

Gráfico 19 - Percentual de pessoas residindo em moradias inadequadas (%) - 2016 a 2019 (Observado) e 2020 a 2050 (Meta).



Fonte: MACROPLAN

¹⁴Percentual de domicílios com saneamento adequado. Na área urbana considerou-se adequado: abastecimento de água por rede geral de distribuição; coleta de lixo diretamente por serviço de limpeza ou em caçamba de serviço de limpeza; esgotamento sanitário por rede geral, rede pluvial ou fossa ligada à rede. Na área rural, considerou-se adequado: abastecimento de água por rede geral de distribuição; poço profundo ou artesiano; poço raso, freático ou cacimba ou fonte ou nascente; lixo coletado diretamente por serviço de limpeza ou em caçamba de serviço de limpeza e esgotamento sanitário por rede geral, rede pluvial ou fossa ligada à rede ou não.

¹⁵Rede Geral de distribuição

De acordo com a Fundação João Pinheiro, as maiores carências das moradias maranhenses são tocantes a infraestrutura, porém esta taxa demonstrou queda consecutiva nos últimos anos. A proporção dos **domicílios inadequados com carência de infraestrutura** é de 71,4% no ano de 2019, enquanto em 2018 este percentual era de 73,5%, e de 72,9% em 2017, e de 77,2% no ano de 2016.

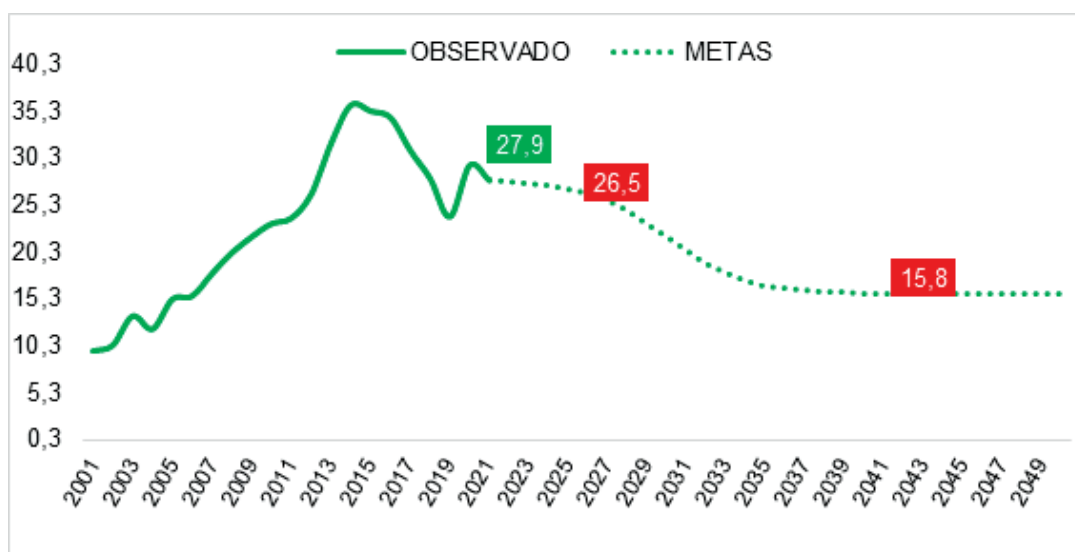
Quanto ao déficit habitacional em relação ao Total de Domicílios, a Fundação João Pinheiro aponta que a porcentagem apresentou queda 2,7% entre o período de 2016 a 2019, saindo de 17,9% para 15,2%. O mesmo dado quando observado para a região Nordeste mostra queda de 0,1%, e a nível nacional a queda foi no mesmo patamar que a regional.

SEGURANÇA PÚBLICA

O estado do Maranhão vem demonstrando uma constante evolução no cenário da segurança. Segundo o Centro de Liderança Pública (CLP), o estado ocupa a sétima posição no ranking nacional de Segurança Pública, com destaque para a **segurança pessoal e a atuação do sistema de justiça criminal**.

Outro indicador importante para a construção desse cenário positivo é a redução da **Taxa de Homicídios**, que considera o número de ocorrências desse crime a cada 100 mil pessoas na mesma população. A taxa em 2021 foi de 27,9 por 100 mil habitantes, o que representa uma queda de 1,7 ponto em relação ao ano de 2020. Embora esteja acima da taxa nacional, que é de 22,4, está abaixo da taxa da região Nordeste, que é de 36,5. Com base no aumento desse índice entre os anos de 2001 e 2021, a meta estabelecida para o ano de 2027, é de 25,7, como apresentado no **Gráfico 20**.

Gráfico 20 - Taxa de homicídio no Maranhão a cada 100 mil habitantes, - 2001 a 2021 (Observado) e 2022 a 2050 (Meta).



Fonte: Observado em DATASUS e projeção Macroplan

Ademais, o Maranhão também se destaca na atuação do **sistema prisional**, através do indicador **Déficit Carcerário**, que representa a relação entre a população prisional e o total de vagas disponíveis. De acordo com a CLP, o Maranhão ocupou a 2ª posição nacional neste ranking em 2023, ficando abaixo da média nacional. Enquanto o Brasil apresenta um percentual de 1,4, o estado maranhense está 0,45 pontos abaixo, possuindo uma taxa de 0,95.

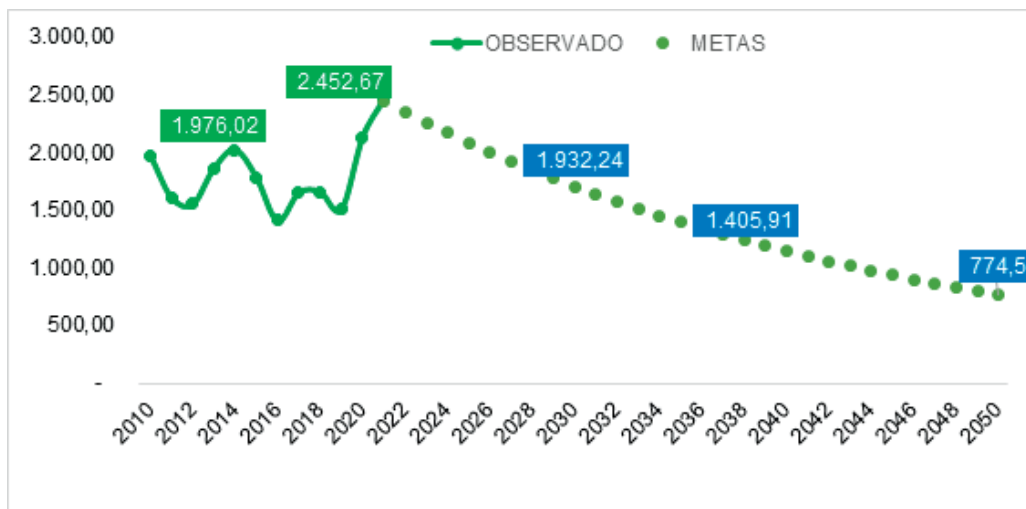
Outro reflexo social do bom resultado da segurança pública no estado do Maranhão é a redução da **Violência Física sofrida por mulheres**, que indica a porcentagem de violência sofrida por esta parcela da sociedade em relação ao total de violência física no estado. Segundo o Ministério da Saúde, em 2021 essa taxa era de 62 pontos para o Maranhão e 69 pontos para o Brasil. O impacto da realidade da segurança fica mais evidente quando a série histórica é analisada no período de 2017 a 2021. Nesse intervalo, no Maranhão, a taxa cai de 77 pontos para 62, enquanto no Brasil a queda foi menos acentuada, de 73 pontos para 69. A demonstração dos resultados deste indicador é positiva não apenas pela queda, mas também pela inversão do cenário, onde o estado tinha uma taxa mais alta no início da série e, em 2021, conseguiu ficar abaixo da média nacional.

MEIO AMBIENTE

O cuidado com o território e, conseqüentemente, com a economia e a sociedade maranhense, é imprescindível para o estado. Devido à situação do desmatamento nos últimos anos, este indicador merece um cuidado especial. Isso se deve ao fato de que o desmatamento possui conseqüências negativas para a qualidade do ar e do solo, além de impactar na dinâmica demográfica. A taxa de Desmatamento acumulado refere-se à soma total da área (em km²) desmatada ao longo de um determinado período e em uma determinada região geográfica. No ano de 2021, esta taxa foi de 2.452, com uma meta para 2027 de 1.932 pontos, conforme o **Gráfico 21**.

Uma das importantes observações quanto ao desmatamento no estado é o número de queimadas. Na série histórica do período entre 2011 e 2021, este número sempre esteve abaixo das taxas para a região nordeste e para o Brasil. O IMESC demonstra que o Maranhão, quando comparado novamente a estas regiões, foi o único que demonstrou queda.

Gráfico 21 - Desmatamento acumulado no Brasil, Nordeste e Maranhão, - 2010 a 2021 (Observado) e 2022 a 2050 (Meta)



Fonte: Mapbiomas

Outro acompanhamento importante para o meio ambiente maranhense é a Emissão de CO₂ per capita. Este indicador mede a quantidade de dióxido de carbono emitido por pessoa em um determinado período, sendo medido em toneladas de CO₂ por habitantes. No ano de 2021 foram emitidas 16,38 toneladas, já a meta para 2027 é que ela caia para 12,45.

Entre outros aspectos, o Maranhão mostra-se consonante com as demandas e globais de acordos climáticos, e apesar de possuir indicadores em situações calamitosas possui potencial para melhorá-los, como os apresentados em áreas desmatadas e número de queimadas. A utilização de fontes renováveis de energia também demonstra a inclusão do estado na construção sustentável de integração entre o meio ambiente e a sociedade.

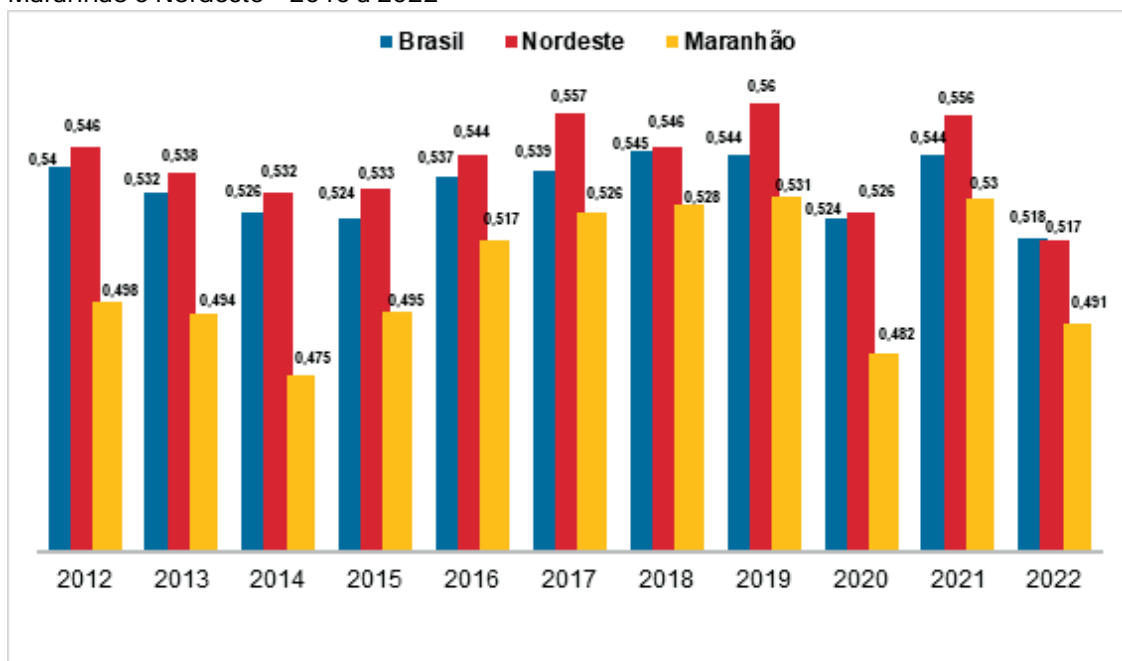
DESENVOLVIMENTO HUMANO

Devido ao desafio histórico de promover o desenvolvimento humano, há uma ampla variedade de indicadores utilizados para mensurar a pobreza, desigualdade e bem-estar entre países, estados e municípios. O **Índice de Gini** está entre esses indicadores, uma vez que mede o grau de concentração da distribuição de renda domiciliar per capita de uma determinada população, variando de 0 (extrema igualdade) a 1 (extrema desigualdade), sendo uma métrica utilizada para avaliar a disparidade de renda entre os mais ricos e os mais pobres. O Brasil apresentou um índice de 0,518 em 2022 (um dos países mais desiguais do mundo, ocupando a 3 posição¹⁶), enquanto o Maranhão teve um índice de 0,491, resultado superior à média nacional e representando o melhor resultado do Nordeste. Comparando com o ano de 2012, houve redução de

¹⁶Banco Mundial (2020)

1,3% a.a no resultado maranhense. Vale destacar que esse indicador não leva em consideração as desigualdades não monetárias, como acesso a serviços básicos. Apesar de ser um importante indicador de desigualdade de renda, o Índice de Gini não avalia o tamanho da riqueza ou pobreza da população, ou seja, avalia menor desigualdade, mas não necessariamente indica que uma região seja rica. Avaliar a perda ou não de oportunidades da população é importante para identificar barreiras culturais ou sociais para a ascensão econômica.

Gráfico 22. Índice de Gini do rendimento domiciliar per capita, a preços médios do ano - Brasil, Maranhão e Nordeste - 2010 a 2022

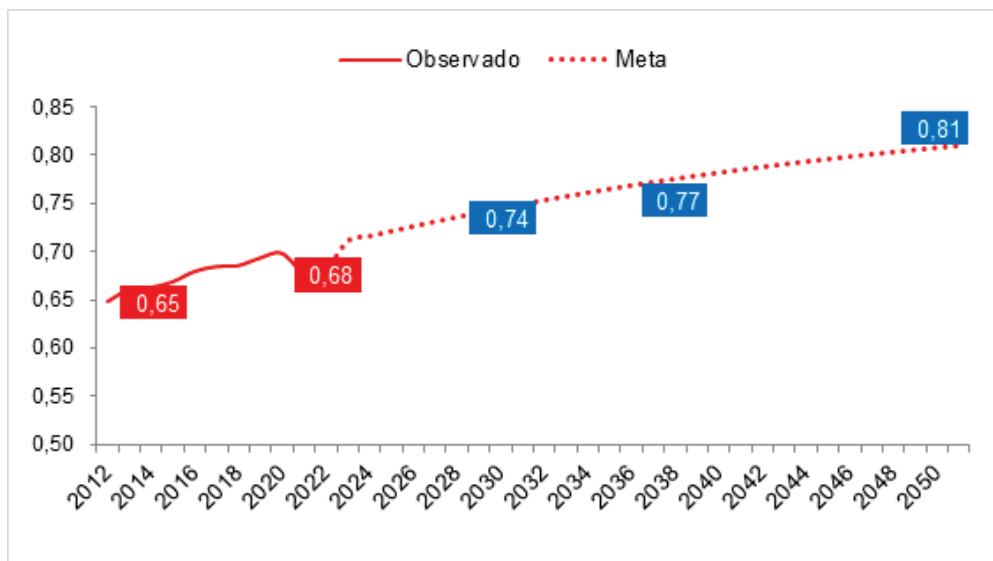


Fonte: Pnad Continua

O IDHM (Índice de Desenvolvimento Humano Municipal) é uma métrica mais abrangente que avalia o desenvolvimento humano em diferentes áreas, como longevidade, educação e renda, o índice varia de 0 a 1. Quanto mais próximo de 1, maior o desenvolvimento humano. O IDHM do estado do Maranhão no ano de 2012 era o mais baixo do Brasil. No período de 2012 a 2021, o IDHM do Maranhão cresceu 4,3%, chegando ao valor de 0,68. Destaca-se o constante crescimento do IDHM Educação, no qual teve o incremento de 17% no período analisado. O Maranhão se encontra na faixa de Médio IDHM (entre 0,600 e 0,699), abaixo da faixa nordestina e brasileira. No entanto, apresentou crescimento (3,9% a.a) desse índice superior ao observado no Brasil (2,4% a.a) e a média do Nordeste (3,6% a.a).

Mesmo com esta evolução positiva, o estado encontra-se em situação desfavorável comparativamente aos demais estados do Brasil. Também seguindo o comportamento de outras localidades, de 2020 para 2021, houve uma piora no IDHM, registrando-se como um ponto atípico, fora da tendência usual do estado.

Gráfico 23. Índice de Desenvolvimento Humano Municipal (IDHM)



Fonte: Observado em Atlas do Desenvolvimento Humano no Brasil. Pnud Brasil, Ipea e FJP e projeção Macroplan

A meta é que o Maranhão, alcance, até 2050, um IDHM igual a 0,81, o que equivale a uma variação no período de 2021 a 2050 de 14%. Para atingir essa meta, o estado deveria alcançar as seguintes metas intermediárias: 0,74 para o ano de 2027 e 0,77 para o ano de 2035.

CENÁRIO MACROECONÔMICO

O cenário Macroeconômico constitui um elemento importante para o PPA 2024-2027 tanto na perspectiva estrutural quanto conjuntural, considerando o estudo das variáveis econômicas em escalas estadual, nacional e internacional.

Para compreender a situação atual do Maranhão, torna-se imperativo apreender que, desde o início do milênio, o Estado mantém alicerces econômicos que se solidificaram na década de 1980.

As transformações na infraestrutura do Estado do Maranhão desde a década de 1950 desencadearam melhorias significativas no sistema ferroviário e portuário, revelando-se cruciais para capitalizar o aumento da demanda chinesa por commodities durante a virada do século, especialmente nos anos 2000. Esta demanda continuou a se mostrar robusta, embora sujeita a flutuações devido às alterações geopolíticas e políticas internas na China, desde 2017.

Este arranjo, porém, subsiste como uma economia de enclave, isto é, economia que se insere no contexto global, contudo, concentra-se essencialmente em atividades e produção de bens caracterizados por baixo valor agregado. Este cenário se traduz principalmente na exportação de mercadorias, com limitada contribuição para o aumento da produtividade global, e uma escassa ênfase no mercado interno.

Somando estes fatores com a própria formação do Estado Maranhense e sua trajetória dentro do país, constrói-se as bases que denominamos de estruturais para economia. Essas bases são os construtos que possibilitam a interação das empresas, governo e famílias dentro do Estado, são elas que dão forma, capacidade e velocidade para as transações e possibilidades econômicas. Contudo, há de se considerar os aspectos conjunturais, que são os fenômenos mutáveis e flutuantes que afetam como a dinâmica socioeconômica se comporta. Esses fenômenos podem alavancar nossos potenciais econômicos ou destruir estruturas existentes e dificultar o crescimento econômico.

Fatores como o boom das commodities em 2011 ajudaram o crescimento da economia maranhense, a demanda chinesa é um importante vetor para a atividade do Estado. Porém, questões como a guerra comercial podem criar frustrações, bem como, sinistros como a covid-19 e a guerra da Rússia e Ucrânia geram externalidade negativas para o país.

Em resumo, o Cenário Macroeconômico dá atenção aos efeitos da conjuntura econômica sob a estrutura econômica maranhense e os fenômenos que dela são resultantes, e, permite construir expectativas para o futuro.

Considerando que além do Maranhão ter uma forte dependência do mercado

internacional, depende dos aspectos nacionais, sua economia é vulnerável às oscilações globais e brasileiras, por isso é de suma importância que o PPA considere em seu cenário macroeconômico os aspectos internacionais, nacionais e estaduais que afetam a estrutura econômica maranhense, pois dessa forma possibilita-se averiguar os amplos desafios e oportunidades para o Maranhão.

CENÁRIO INTERNACIONAL E NACIONAL

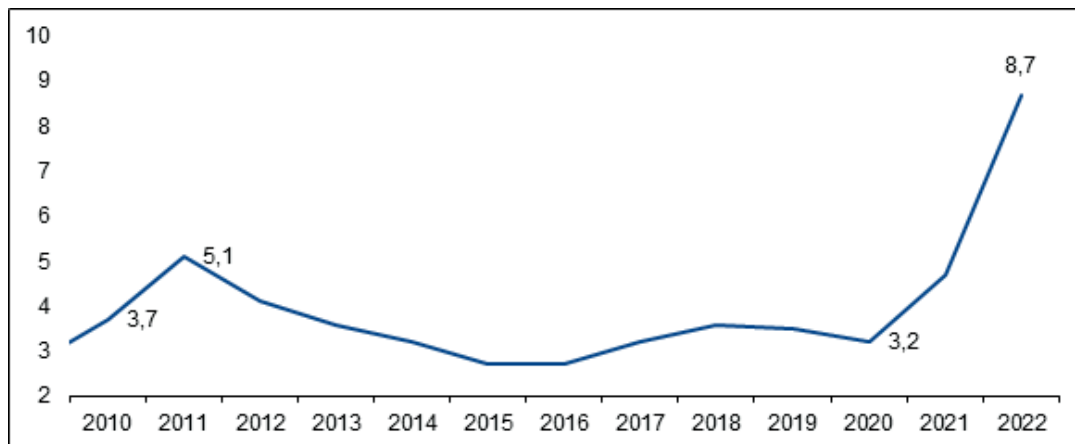
A economia maranhense depende de um leque de infraestruturas logísticas robustas, dentre as quais o complexo portuário de São Luís se destaca na movimentação de cargas para exportação e importação de produtos. O escoamento de mercadorias possibilita o crescimento da atividade econômica e as importações afetam o custo de vida e das mercadorias locais, fazendo com que o sistema de preços internacionais seja de extrema importância para a atividade econômica do Estado.

Além disso, nesse bojo, aspectos geopolíticos, a pandemia e o conflito da Rússia e Ucrânia afetam toda a estrutura de mercados globais. Visto que o Maranhão, assim como resto do Brasil, estão inseridos nessa estrutura, suas metamorfoses afetam diretamente a atividade econômica, a qualidade de vida da população e as relações sociais.

Na conjuntura econômica recente, os preços do mundo todo dispararam devido, essencialmente, a dois fundamentais fenômenos: a COVID-19 e a invasão da Rússia na Ucrânia. Embora em períodos distintos e próximos, os fenômenos reforçaram impactos um do outro, no qual destaca-se o crescimento dos preços ao redor mundo. A covid-19 inicialmente pelo viés da oferta (paralisações e lockdown), posteriormente com a redução da atividade econômica e pressões de demanda; e o conflito através do choque na oferta de fertilizantes e commodities agrícolas e dos embargos no gás natural e petróleo, desestabilizando o sistema de preços e alavancando um processo inflacionário em nível mundial, no qual a economia nacional e maranhense também sofreu.

Apesar da alta inflação, em 2022, (8,7%) e do aumento dos preços das mercadorias e serviços acima do crescimento da renda, os indicadores globais sugerem uma estabilização da inflação mundial. Como cada país tem sua estrutura econômica e sofreu com aspectos conjunturais e políticos diferentes, a recuperação não é integrada e simultânea. Especialmente no caso do Maranhão, sendo um estado primário-exportador apresenta sensibilidade às flutuações econômicas internacionais.

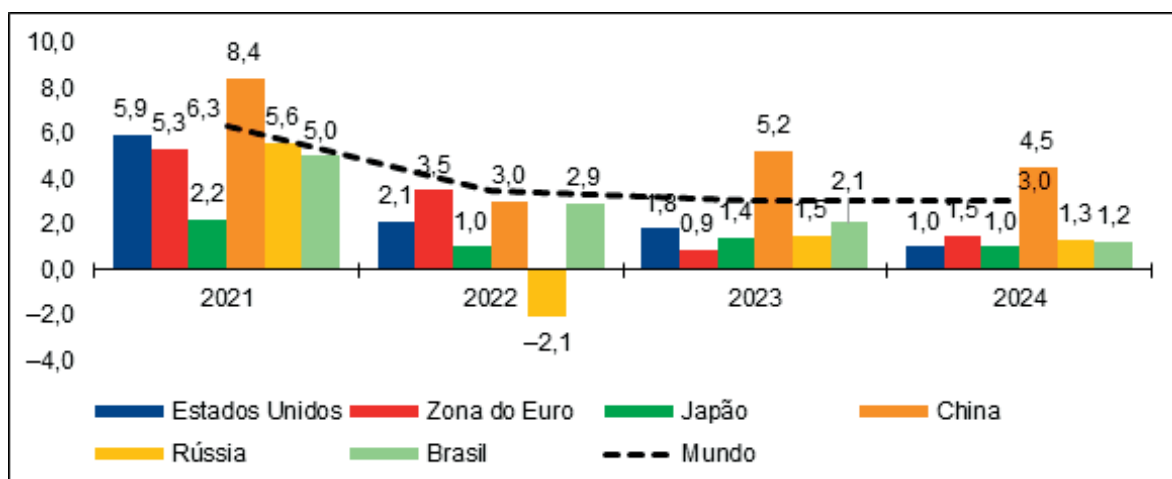
Gráfico 24: Evolução da Taxa de inflação Geral



Fonte: World Economic Outlook, July 2023 (WEO)

Enquanto alguns países ainda sofrem com a inflação, outros enfrentam baixa atividade econômica. O Fundo Monetário Internacional – FMI estima crescimento para a economia global de 2,83% para 2023, aumentando para 3,02% em 2024, com média de 3,1%¹⁷ para os próximos quatro anos. Essa perspectiva sinaliza ainda um lento processo de recuperação, que deverá ser pautado no crescimento da demanda de alguns países-chave como China, Índia, Estados Unidos e os integrantes da União Europeia. O Maranhão possui transações com a China na balança comercial, principalmente ao considerar sua estrutura portuária, dessa forma os indicadores que impactam neste país impactam também no Maranhão.

Gráfico 25: Evolução da taxa Crescimento do PIB dos principais países em (%), de 2021 até 2024*

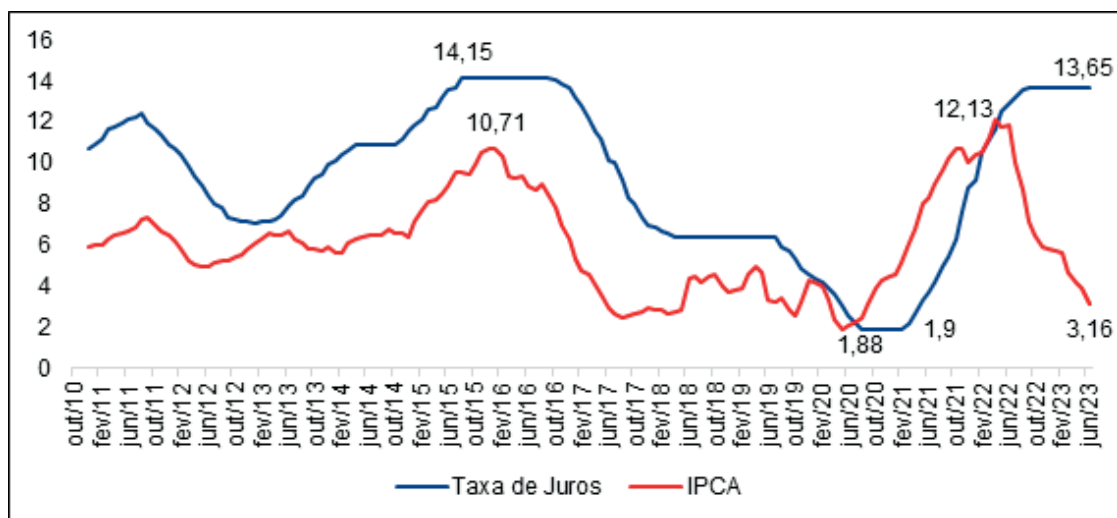


Fonte: World Economic Outlook, July 2023 (WEO). *2023 e 2024 são projeções, 2022 estimativa.

¹⁷Atualização da Base de projeções do World Economic Outlook em abril de 2023.

Os relatórios globais do World Economic Outlook do FMI em 2023 apontam que o Brasil já encerrou seu ciclo inflacionário e agora precisa reajustar sua política macroeconômica para voltar-se ao crescimento econômico. Em 2022, o crescimento do PIB foi estimado em 2,9%, embora a inflação já sinalize estar sob controle, registrando 5,79% ao fim do ano, em comparação aos 10,06% registrados em 2021. Vale destacar que no acumulado de 12 meses até junho de 2023, houve queda de 2,63 p.p. (quando registrou 3,16%).

Gráfico 26. Evolução mensal da Taxa de Juros (SELIC) acumulada 12 meses e IPCA acumulado 12 meses

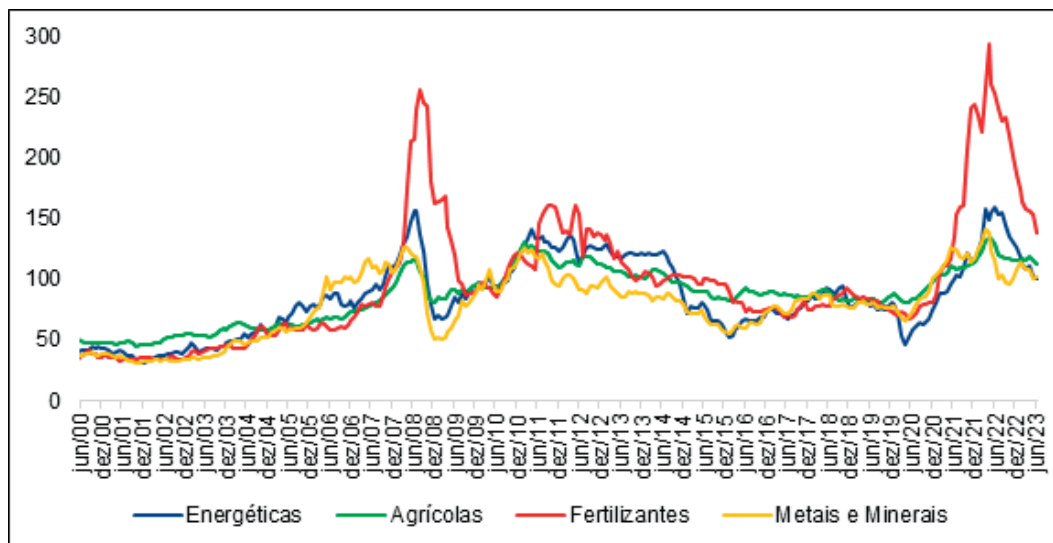


Fonte: BCB

A mudança na taxa de juros da economia pode ser vetor determinante para acelerar o crescimento, contudo, o receio da retomada inflacionária ainda permeia o país, mesmo que o último choque inflacionário tenha sido causado por fatores relacionados à oferta e não à demanda. Ainda assim, a taxa de juros mais baixa como esforço para fomentar os investimentos poderá somar-se à recuperação da demanda global e gerar maiores pressões nos preços no curto prazo, no qual o Maranhão também estaria suscetível.

A pandemia e a invasão à Ucrânia demonstraram que as cadeias globais de suprimento estão altamente fragilizadas e vulneráveis à choques. Os produtores em países centrados de commodities alimentícias, agrícolas, energéticos e de fertilizantes conseguiram surfar em uma bonança temporária dos preços (**Gráfico 27**), no caso brasileiro, não foi diferente.

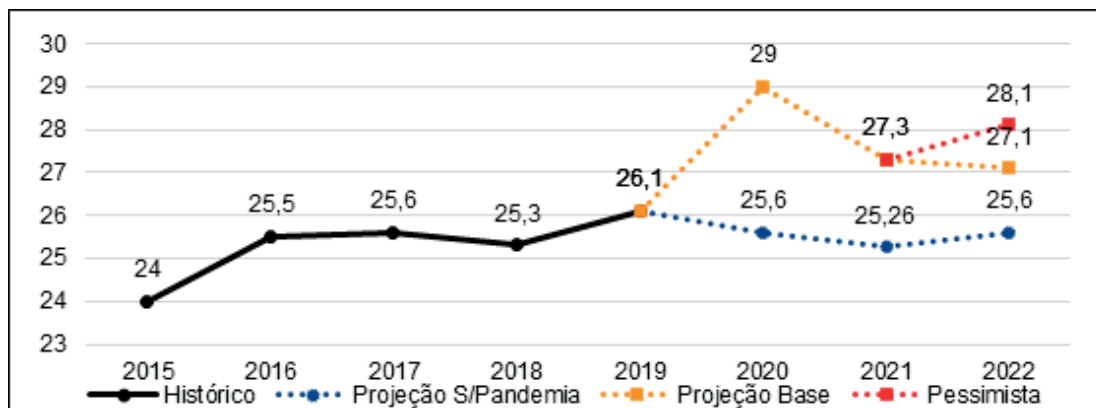
Gráfico 27. Evolução do Índice de Preços de Laspeyeres dos principais agrupamentos de commodities de jun/2000 até jun/2023.



Fonte: Banco Mundial

No Brasil e na América Latina e Caribe a pobreza também cresceu significativamente (**Gráfico 28**). Além disso, é importante reforçar que no país, a combinação de juros alto com a inflação de oferta trouxe danos substanciais à estrutura industrial brasileira e ao investimento privado, logo, para o crescimento da economia.

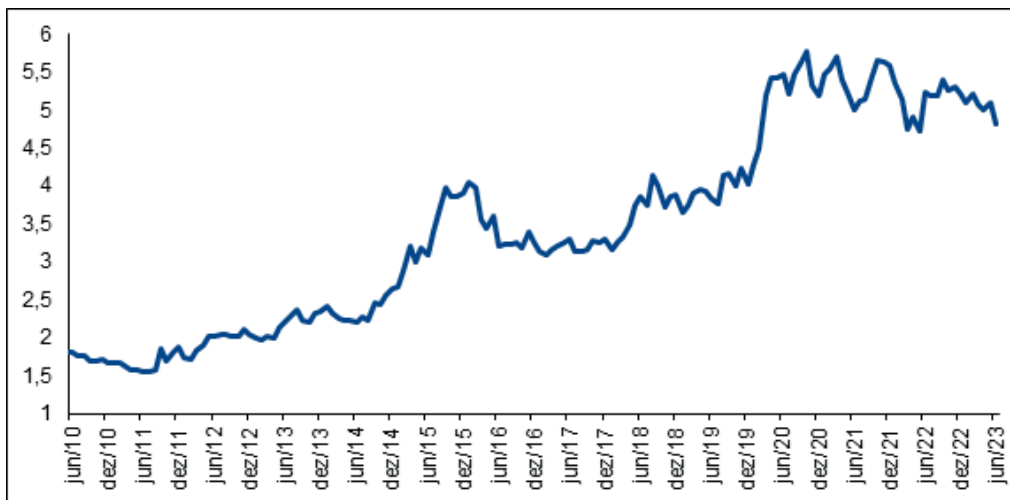
Gráfico 28. Evolução do Contingente de Extremamente Pobres na América Latina e Caribe de 2015 até 2018 e projeção após Pandemia. Cenários base, pessimista e sem pandemia.



Fonte: Banco Mundial

É importante ressaltar que antes do choque da COVID-19, o Brasil já caminhava para um cenário de alta da taxa de câmbio que apenas acelerou com a pandemia. Esse fenômeno foi crucial para impulsionar o choque inflacionário dos preços, considerando que a inflação se deu via custos elevados de bens intermediários – leia-se derivados de petróleo (combustíveis e lubrificantes) e fertilizantes, o que acaba por afetar o estado do Maranhão em função de sua base econômica agrícola.

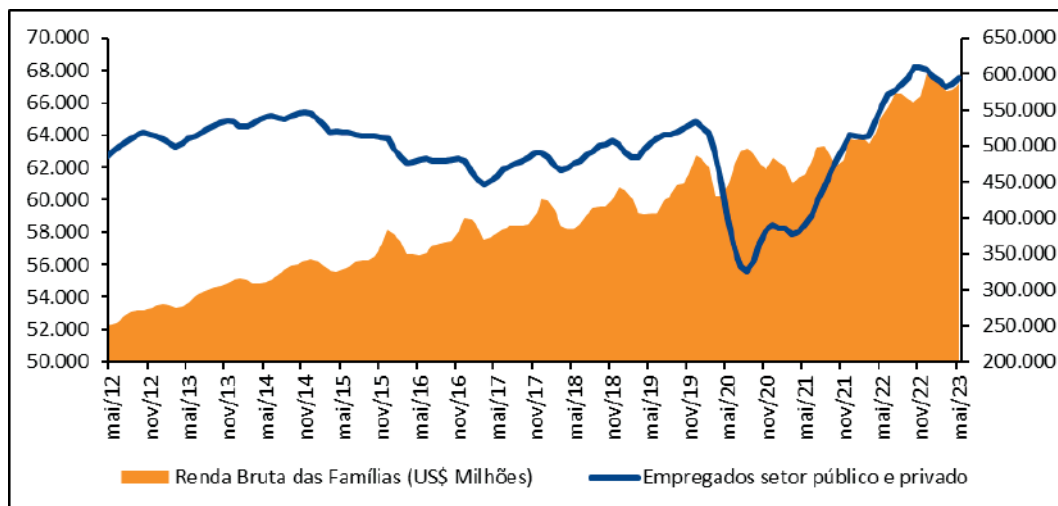
Gráfico 29. Evolução Mensal da Taxa de Câmbio (real/dólar) de junho/2010 até junho/2023



Fonte: BCB

Além do câmbio, o nível de emprego e renda brasileiro (**Gráfico 30**) ainda estava em lenta recuperação após a crise político-institucional.¹⁸ Esse momento já difícil da economia brasileira, foi ainda mais prejudicado pela tempestade da pandemia e pela invasão à Ucrânia, que trouxeram impactos intensivos e adicionais.

Gráfico 30. Evolução da Renda Bruta das Famílias e Empregados no Setor Público e Privado de mai/2012 até mai/2023.



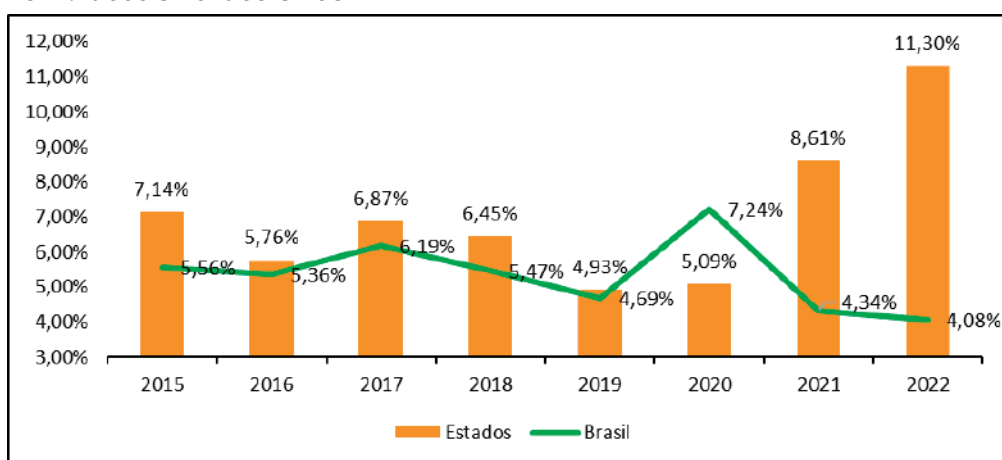
Fonte: IBGE

¹⁸ Crise enfrentada pelo Brasil desde 2016 que desencadearam tanto do impeachment da presidente Dilma Rousseff até uma série de escândalos de corrupção que se sucederam e colocaram em xeque a confiança institucional e política brasileira até às eleições de 2019 e sucedeu em uma série de investigações empresariais e políticas pela Polícia Federal, produzindo externalidades que afetaram o investimento estrangeiro, o câmbio e a atividade econômica do país. A solução para a crise não foi definida e acaba sendo consenso de que ela não foi resolvida, porém substituída e ampliada com a crise da COVID-19 e seus desmembramentos. A origem da crise, porém não é consensual e inclusive deriva de fenômenos históricos brasileiros que precedem o ano de 2016.

comércio foram impulsionados pela renda extra gerada pela política de distribuição de renda.

Contudo, desde 2015 (com exceção de 2020), o Governo Central investiu menos em relação aos Estados (**Gráfico 31**). A demora e o posicionamento político de caráter liberal dificultaram políticas sociais e assistenciais, bem como o reforço contracíclico necessário para manutenção da atividade econômica. Esse delay somou-se com esforços reduzidos de combate à pandemia, resultando em uma lenta recuperação e em um número elevado de óbitos que poderiam ter sido evitados.

Gráfico 31. Relação do Investimento Sobre a Receita Corrente Líquida de 2015 até 2022. % das UF e % da União



Fonte: STN

Ainda assim, os gastos adicionais foram significativos para todas as esferas de governo, destacadamente os destinados à função saúde. O aumento das despesas públicas, juntamente com a alta taxa de juros, o crescimento das demandas sociais e a necessidade de investimentos, prejudicaram a situação fiscal do governo federal. O déficit do Resultado Primário do Governo Central passou de -1,3% do PIB em 2019 para -9,8% do PIB em 2020, com uma previsão de +0,5% do PIB em 2022.

Ao final de 2022, o profundo debate sobre a manutenção das políticas assistenciais ganharam destaque, trazendo consigo um cenário conturbado para as políticas públicas e uma reforçada incerteza econômica, que volatizou o fluxo de capitais. Após as eleições, a volatilidade continuou até a sinalização de políticas fiscais controladas, como o Novo Arcabouço Fiscal e a Reforma Tributária, assuntos densos e que deverão orientar e impactar a situação fiscal da União e dos Entes Subnacionais nos próximos anos.

A necessidade de uma Reforma Tributária no Brasil é um tema que ganhou força e fôlego de mudança com a nova gestão, tornando-se pauta central para o Governo Federal. O cerne do debate gira em torno da simplificação tributária, ganhos de eficiência e eliminação de custos exagerados para empresas e famílias – visando melhor distribuição das alíquotas dentro das faixas de renda, punindo menos os mais pobres

com novas alíquotas em relação à renda e unificando tributos.

Nesse sentido a Reforma, pode melhorar tanto o consumo através da redistribuição da renda, como os investimentos através da desoneração de custos às empresas. Não obstante, pode melhorar a arrecadação federal e dos Estados e Municípios. Contudo, seus desencadeamentos ainda são incertos. Mudanças estruturais na economia, como a digitalização e virtualização vem exigindo criação de novos sistemas de Contas Nacionais e do Balanço de Pagamentos, da mesma forma, as finanças públicas precisam de estruturas capazes de acompanhar tais mudanças, a Reforma precisa garantir que os novos mecanismos sejam contemplados e adaptáveis à nova realidade econômica sem punir as adaptações já realizadas e programadas por Estados e Municípios. Desta forma, um longo período de transição pode ser estabelecido, deixando lento e talvez ineficiente os resultados esperados pela Reforma.

Ademais, o Governo Federal anunciou novos pacotes de investimento que pretendem fazer com que a União retome seu protagonismo na pauta do desenvolvimento econômico. Destaca-se que o Governo Federal propõe o novo Programa de Aceleração do Crescimento - PAC, que prevê mais de R\$ 60 bilhões ao ano em obras de infraestrutura, de saneamento, transmissão e geração de energia, saúde, logística e ampliação as Parcerias Público Privadas - PPP nos Municípios; o novo Plano Safra com R\$ 364,22 bilhões para o agronegócio e a criação do Fundo de Desenvolvimento Regional com R\$ 50 bilhões por ano para combater as desigualdades regionais.

O novo arcabouço fiscal também permeia o âmago do debate público em 2023, pois estabelece regras importantes à política fiscal como uma nova âncora fiscal com maior flexibilidade para cumprimentos das regras e com peso excessivo na dependência do desempenho das receitas com poucos ajustes no âmbito das despesas. Contudo, ainda existe restrições na despesa, cujo crescimento está limitado à 70% do aumento das receitas, e caso as metas não sejam cumpridas, um novo limite de 50% é estabelecido. Com essas estruturas, espera-se que não haja pressão inflacionária pelo lado das despesas e maior controle no crescimento da dívida pública e nas pressões cambiais. Ainda é preciso tomar medidas para controlar a dívida pública, principalmente em relação à rolagem de juros dos títulos públicos e à política de taxas de juros, que têm um grande impacto nas despesas públicas, nos investimentos e no crescimento da economia brasileira.

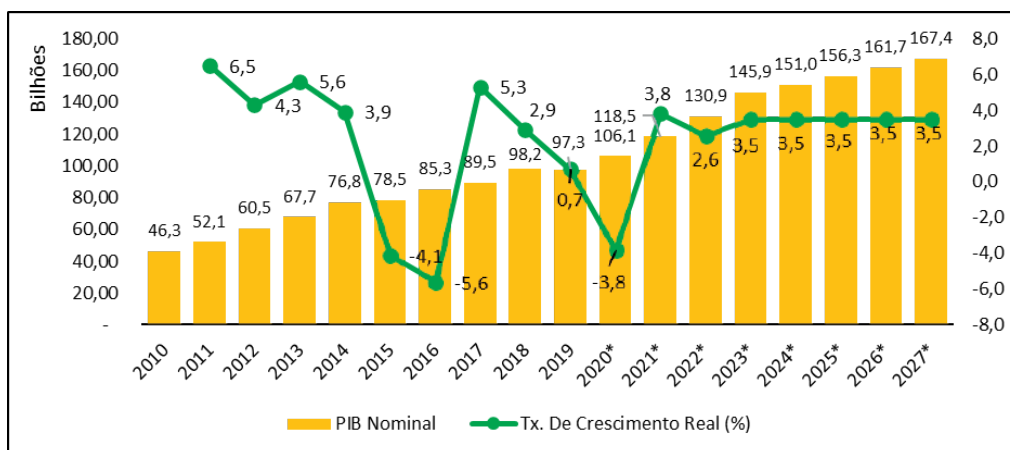
ECONOMIA MARANHENSE

Para o período de 2024-2027, a expectativa para economia maranhense é de crescimento moderado em torno de 3,5% a.a. considerando que não houve mudanças estruturais significativas na economia para produzir um movimento mais pujante.

Na economia maranhense, os impactos na economia nacional e internacional são

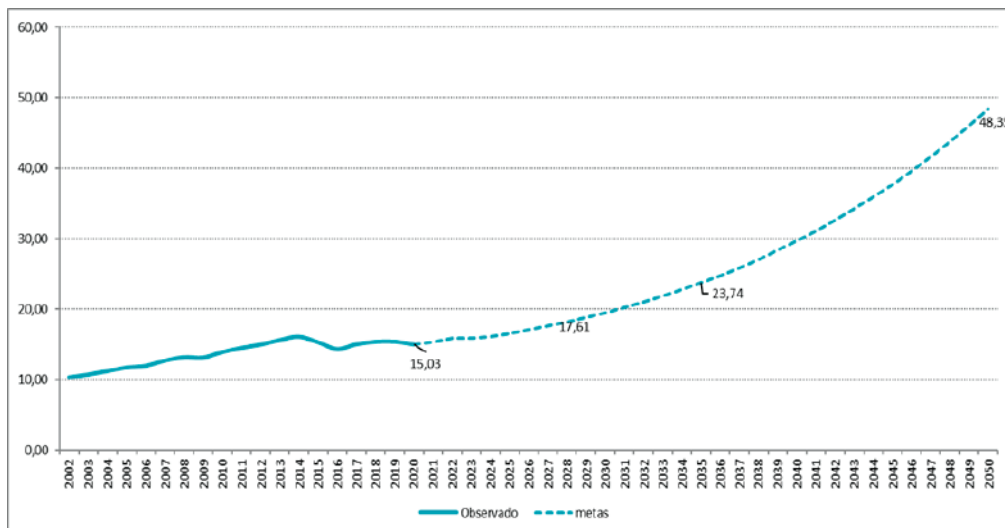
definitivos para a atividade. No período recente a atividade econômica teve desempenho do PIB em relação ao setor público e ao comércio exterior trouxe uma certa resiliência em termos de atividade econômica nesse período conturbado pela COVID-19, muito embora para as estimativas futuras possam traçar cenários de incerteza e risco, principalmente no que tange a dependência de recursos da União para execução de investimentos públicos e o mercado internacional de commodities para a atividade produtiva do Estado.

Gráfico 32. Evolução do PIB nominal do Maranhão e da Taxa de Crescimento Real de 2010 até 2027*.



Fonte: IMESC *projeção ou estimativa

Gráfico 33. PIB per capita (valores de 2020)



Fonte: IBGE/Macroplan (projeção)

No que se refere ao PIB per capita, que mede o valor do PIB por habitante do estado, ou seja, indicador que deveria refletir na remuneração por produção, tem-se uma grande expectativa de crescimento para os próximos anos, contudo, é importante

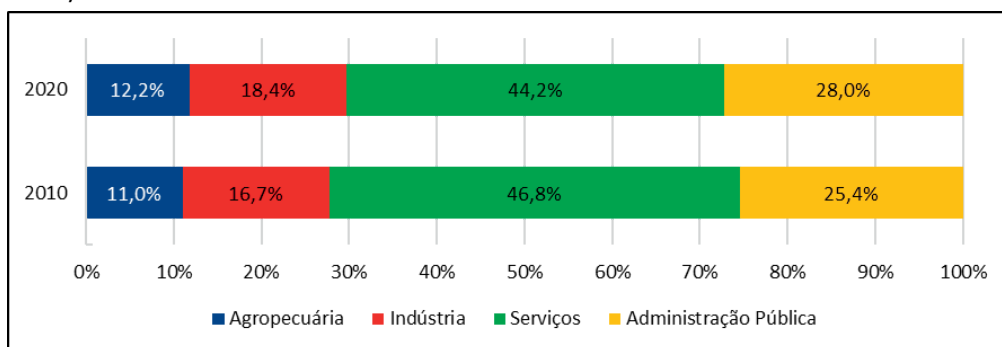
19.O valor oficial do crescimento do PIB para 2022 ainda não foi divulgado pelo IBGE

reforçar que o indicador possui um viés técnico, vide que o produto pode crescer em relação a valorização do PIB e não implicar necessariamente na distribuição de renda, vide que a remuneração média do maranhense é muito inferior ao PIB per capita (vide gráfico 17), ilustrando assim, que o Estado ainda tem enorme desigualdade e concentração de renda.

O Valor Adicionado Bruto – VAB dos setores mostra que a atividade econômica do Maranhão foi especialmente afetada no setor de Comércio e Serviços durante a pandemia, com choque de 4,6 p.p. na participação. Por sua vez, os setores Agropecuário e Industrial cresceram no período, indo de 25,4% a 30,6%. Ao olharmos especificamente o setor público o VAB foi de 25,4% para 28%.

Ao findar de 2022, estimava-se que o PIB do Maranhão cresça 3,8%, mostrando uma recuperação dos impactos dos choques recentes, contudo esse valor foi revisado com cautela para 2,6%. No entanto, essa variação ainda indica uma trajetória modesta de crescimento econômico, especialmente no setor de serviços, que representa a maior parte do Valor Adicionado Bruto do estado (44,2% em 2020).

Gráfico 34. Distribuição do Valor Adicionado Bruto Maranhense por setor. 2020 x 2010, em % do total.



Fonte: IBGE

Apesar das dificuldades enfrentadas e das mudanças nas estratégias, a agenda do desenvolvimento do Maranhão não mudou, mas teve relativas melhoras nos últimos meses de 2022 e no primeiro semestre de 2023.

A recuperação da atividade econômica global e nacional deverá impulsionar o crescimento do Maranhão, devido à sua forte dependência de recursos e ações realizadas pelo Governo Federal e da robusta relação com o comércio exterior. Com o crescimento da demanda global e a recuperação da renda interna, a demanda deve ser impulsionada, permitindo uma recuperação célere e o crescimento da economia do Estado

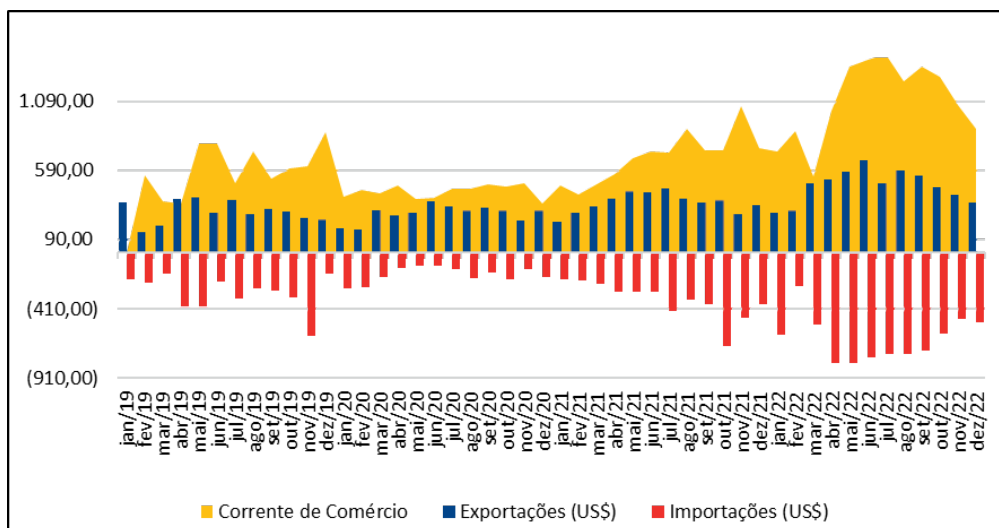
Não obstante, alguns fatores ainda atrapalham o processo de recuperação da economia. As taxas de juros elevadas dificultam os investimentos privados, enquanto a redução dos preços internacionais (para patamares normais) impactará negativamente a receita estadual. Além disso, a taxa de câmbio sinalizando a valorização do real frente ao

dólar deverá prejudicar a rentabilidade do setor exportador e a arrecadação via importações estaduais.

O primeiro semestre de 2023 vem demonstrando recuperação da atividade econômica ao passo que ilustra a queda das receitas das Unidades Federativas. Nesse contexto, enquanto as taxas de juros se mantiverem elevadas, o investimento na economia poderá ser prejudicado, haja vista redução orçamentária dos Entes Subnacionais (que investem significativamente) e a falta de estímulo para o investimento privado.

No comércio exterior, a Balança Comercial Maranhense cresceu significativamente ao longo dos últimos anos. Ao final de 2019, as exportações maranhenses registravam US\$ 239 milhões e 1,1 bilhão de toneladas, enquanto as importações somavam US\$ 159 milhões e 614 milhões de toneladas totalizando Corrente Comercial de US\$ 399 milhões e 1,7 bilhão de toneladas. No fechamento de 2022, as exportações do Maranhão totalizaram US\$ 363 milhões em valor e 1,3 bilhão de toneladas em volume. Por outro lado, as importações alcançaram US\$ 507 milhões e 793 milhões de toneladas. Isso resultou em uma corrente de comércio de US\$ 870 milhões e um volume total de 2,1 bilhões de toneladas.

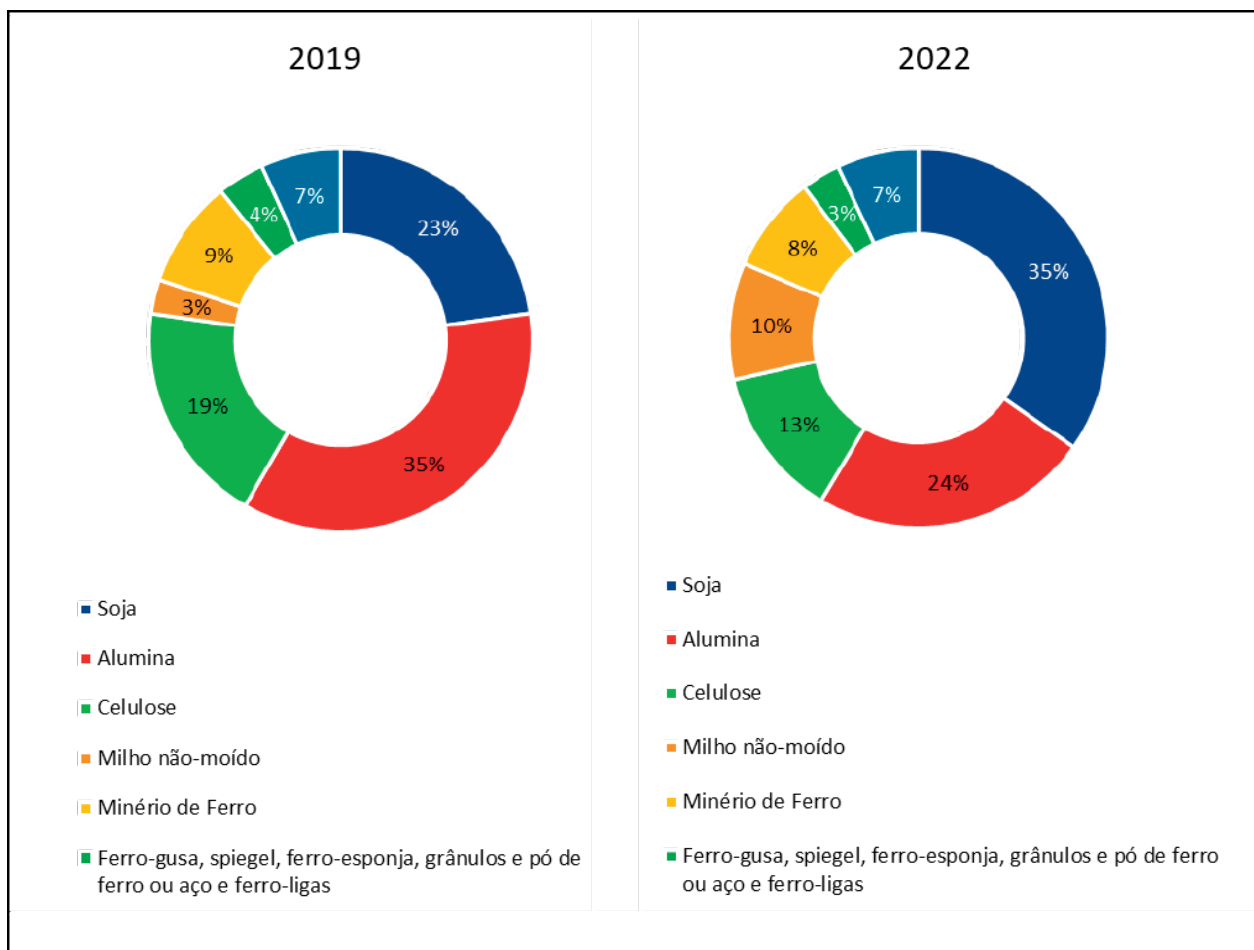
Gráfico 35. Balança Comercial do Estado do Maranhão - Corrente de Comércio, Exportação e Importação em US\$ de jan/2019 até dez/2022



Fonte: COMEXSTAT

Do lado das exportações maranhenses, o crescimento significativo ocorreu devido à valorização dos preços da Soja, do Minério de Ferro e ao retorno da exportação de Alumínio.

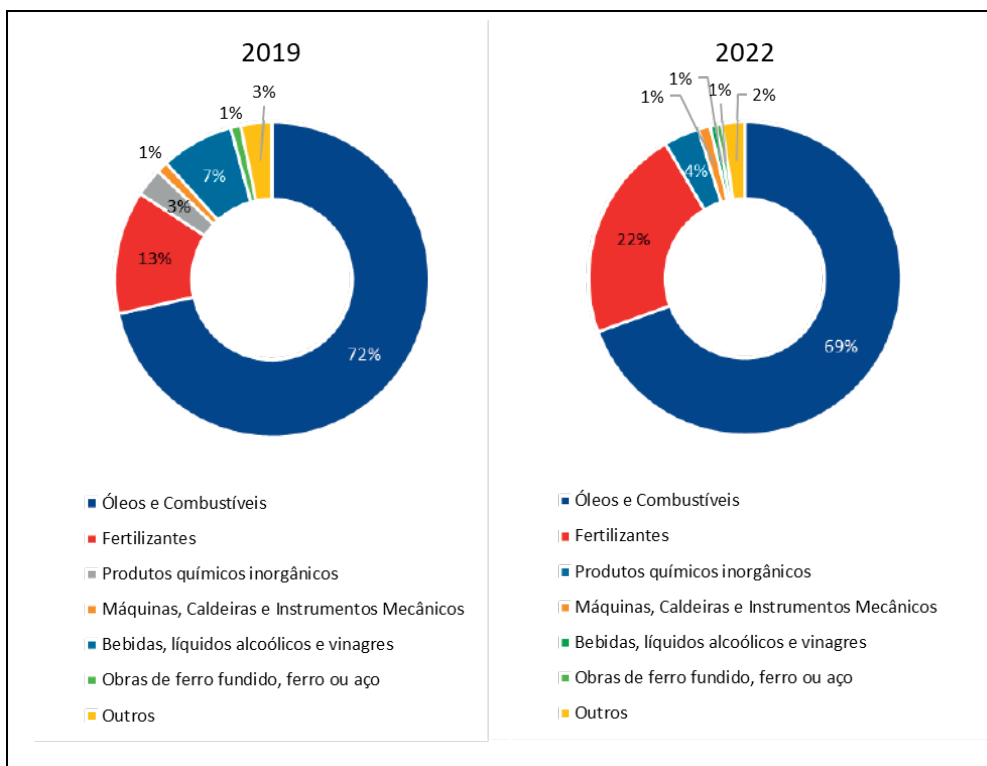
Figura 1. Comparativo entre as principais mercadorias da pauta de exportações do Maranhão em 2019 e 2022 (composição do total m %).



Fonte: COMEX STAT

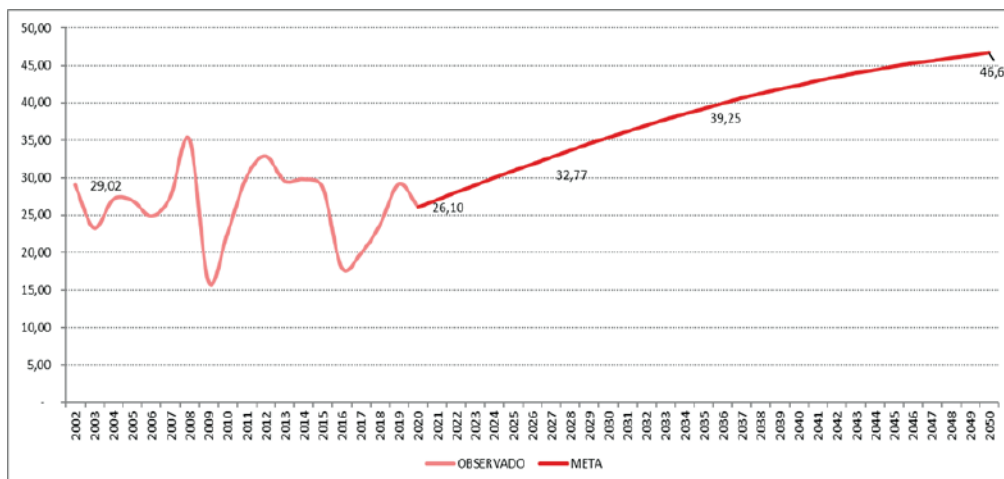
No lado das importações, o maior impacto se deu com a valorização dos preços do petróleo, que afetaram a importação de combustíveis e lubrificantes e etanol. É importante ressaltar que o preço dos fertilizantes foi um outro fator que contribuiu para o aumento das importações no Maranhão. Entre 2019 e 2022, houve um aumento de 62,5% na quantidade comprada, representando 22% da pauta importadora e um valor total de US\$ 1.657.087.382.

Figura 2 Comparativo entre as principais mercadorias da pauta de importações do Maranhão em 2019 e 2022 (composição do total m %).



Fonte: COMEXSTAT

Gráfico 36. Grau de Abertura da Economia¹ (%)



Fonte: Observado em Comex Stat - SISCOEX (Exportações e Importações), IBGE (PIB) e BCB (Taxa de câmbio) e Macroplan (Projeção). ¹(Corrente de Comércio em % do PIB Estadual)

Ainda sob o ângulo do comércio exterior, o grau de abertura da economia Maranhense ilustra a dependência do Estado da sua pauta internacional, que chega a representar mais de 30% do PIB em alguns momentos. A expectativa é de que essa participação cresça com a evolução do sistema portuário maranhense, que ganha importância nacional como hub de importações e com crescimento das exportações do Estado.

Não obstante, é importante analisar que não houve mudança da qualidade dos produtos exportados, mostrando a pouca evolução das cadeias produtivas do Estado do Maranhão ao longo desse período. Ao observar as exportações em 2022 por Grandes Categorias Econômicas, nota-se que 0,8% são de bens de consumo, 99% são bens intermediários e menos de 0,1% são bens de capital, o que indica pouca diferenciação em relação a proporção em 2019.

Tabela 3. Exportações Maranhenses de 2019 e 2022 por Grandes Categorias Econômicas, Valores em US\$ milhões e participação em % do total do período.

Categorias Econômicas	2019	Part. (%)	2022	Part. (%)
BENS DE CAPITAL (BK)	0,65	0,0%	0,47	0,0%
BENS DE CONSUMO (BC)	26,61	0,8%	41,44	0,7%
BENS INTERMEDIÁRIOS (BI)	3.510,24	99,1%	5.681,71	99,0%
COMBUSTÍVEIS E LUBRIFICANTES	6,12	0,2%	14,35	0,3%
Total Geral	3.543,62	100%	5.737,97	100,0%

Fonte: COMEXSTAT

Os bens de consumo podem ser duráveis ou não duráveis e geralmente possuem maior valor agregado do que os produtos exportados in natura, que são utilizados como intermediários na produção. No entanto, em alguns casos, como alimentos, esses produtos também possuem baixo valor agregado. O mais crítico é a manutenção de baixa exportação de produtos complexos, como bens de capital. Na **Figura 1**, é evidente que a maioria dos bens Intermediários são produtos de baixa complexidade, com destaque para a pasta de celulose e o alumínio, que são os mais complexos.

Análise similar pode ser observada nas importações, porém sob uma ótica diferente. A maior parte das importações são de bens intermediários (29,1%) e combustíveis (68,8%), enquanto a aquisição de bens de capital é muito baixa. Isso pode ser atribuído ao fato de que não há ampla produção de bens de capital no Maranhão, indicando um nível de investimento em máquinas, equipamentos e infraestrutura logística ou energética relativamente baixo. Exemplos passados, como as aquisições de trilhos de trem e turbinas eólicas em anos anteriores, mostram que investimentos desse tipo têm sido limitados na região.

Tabela 4. Exportações Maranhenses de 2019 e 2022 por Grandes Categorias Econômicas, Valores em US\$ milhões e participação em % do total do período.

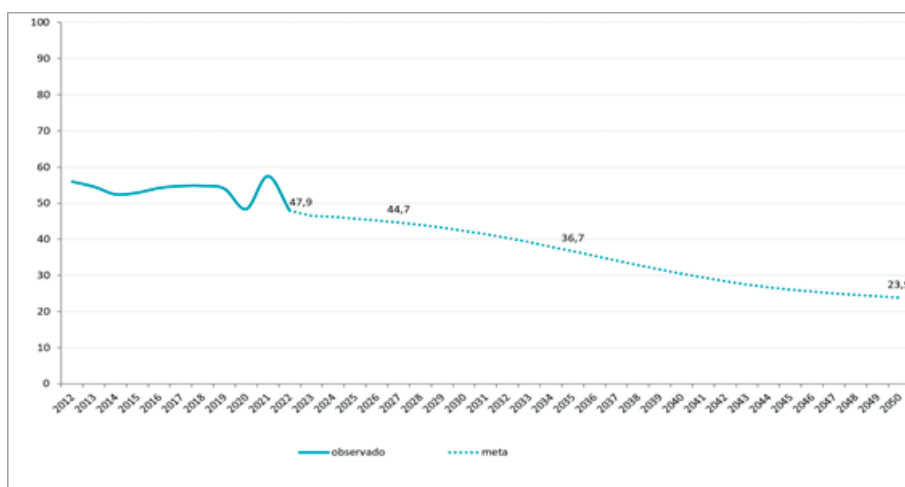
Categoria Econômica	2019	Part. (%)	2022	Part. (%)
BENS DE CAPITAL (BK)	47,79	1,3%	116,92	1,6%
BENS DE CONSUMO (BC)	23,51	0,7%	40,75	0,5%
BENS INTERMEDIÁRIOS (BI)	940,16	26,5%	2.187,58	29,1%
COMBUSTÍVEIS E LUBRIFICANTES	2.540,35	71,5%	5.163,27	68,8%
Total Geral	3.551,81	100,0%	7.508,61	100,0%

Fonte: COMEXSTAT

Não obstante, a concentração de produtos importados de Combustíveis e Lubrificantes, traz benefícios e desafios para a economia. Por um lado, favorece os preços internos de combustíveis e a arrecadação tributária, por outro, demonstra a dependência do setor externo para produtos altamente estratégicos na economia, o que se tornou problema em 2021 e 2022 com a elevação dos preços internacionais e a política de preços da Petrobras adotando o padrão internacional para todos os preços internos – encarecendo o produto e acelerando a inflação. Dessa forma, o setor externo do Maranhão, posiciona o estado como um grande exportador de commodities agrícolas, minerais, metálicas e matérias primas, ao passo que o coloca como grande hub de importações de combustíveis e lubrificantes e fertilizantes para a região Nordeste.

Já no âmbito do emprego e da renda, porém, a situação permanece conturbada para o Maranhão. Assim como no panorama internacional e nacional, o contingente de pobres e extremamente pobres no Maranhão também aumentou devido aos choques na renda e emprego, conforme aponta o **Gráfico 37**. Contudo, acredita-se que o choque seja atenuado no curto prazo, e com o planejamento do Estado atuante, a expectativa é o contingente de pobreza no estado caia pela metade até 2050.

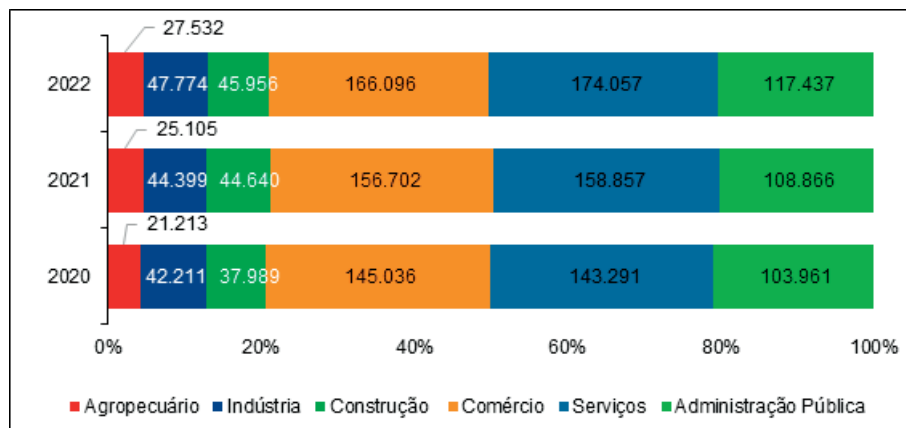
Gráfico 37. Pobreza no Estado do Maranhão (%)



Fonte: PNADC/Macroplan (Projeção)

Mesmo com o PIB de certa forma resiliente e o crescimento do mercado exportador, a concentração da renda e a baixa complexidade produtiva resulta em baixa geração de emprego e remunerações menores. Apesar da recuperação significativa da taxa de desocupação (12,1% em 2019 para 8,4% em 2022), a renda não cresceu em proporções equivalente, demonstrando que os empregos gerados são de menor qualidade em termos de remuneração. Destaca-se que a maior parte do emprego está concentrado no setor de Comércio e Serviços, que foi o mais impactado pelos choques (**Gráfico 36 e 37**).

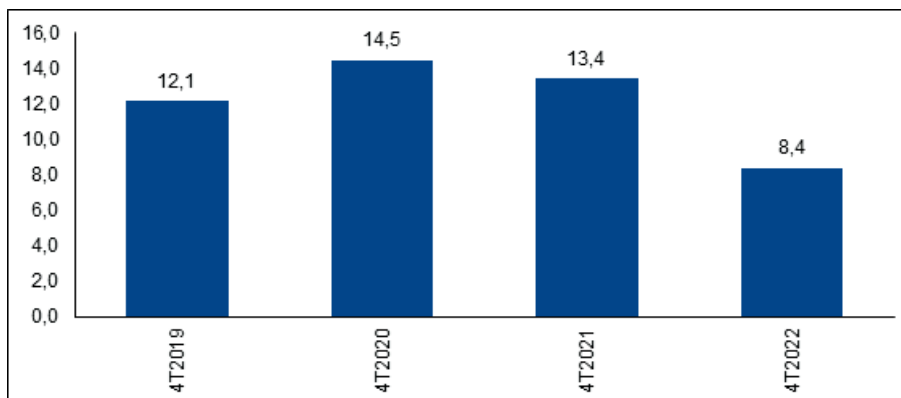
Gráfico 38. Distribuição do Estoque de Emprego por Setor de 2020 até 2022



Fonte: CAGED

As medidas tomadas durante a pandemia ajudaram a manter um certo nível de emprego, apesar da redução, e contribuíram para acelerar a recuperação econômica. No entanto, a recuperação da renda está ocorrendo de forma mais lenta, devido principalmente à inflação e à falta de reajustes salariais adequados, especialmente em empregos do setor privado e do setor público sem reajustes automáticos e com salários acima do mínimo.

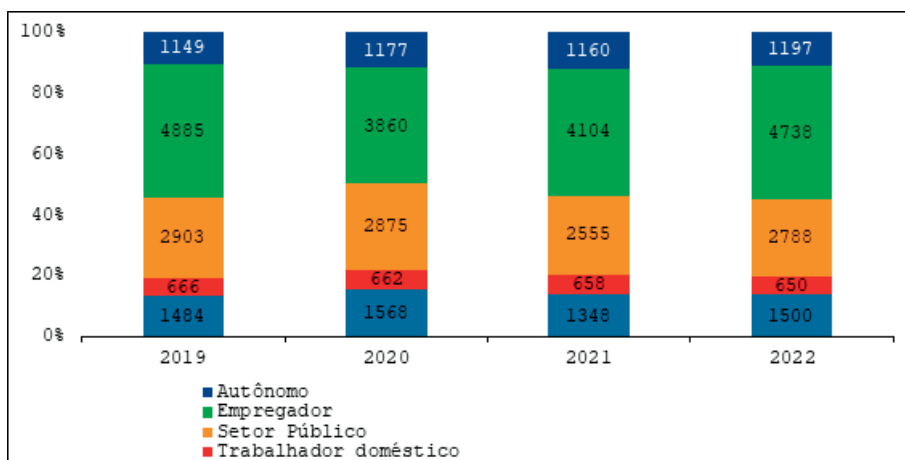
Gráfico 39. Taxa de Desocupação (%) - Último Trimestre



Fonte: IBGE

Em termos de renda, o rendimento médio das famílias foi R\$ 1.651,00 em 2019 para R\$ 1.710,00 em 2022, variação de 3,5%. No entanto, quando ajustamos esses valores pela inflação, percebemos que o impacto na renda real é negativo, chegando a uma redução de 18,8%. Cabe reforçar, que nesse caso, o setor público não conseguiu conter a corrosão da renda, haja vista os congelamentos para despesa de pessoal estabelecidos pela Lei Complementar nº 173/2020, que ao mesmo passo garantiu os recursos para o combate à Covid-19 aos Estados, priorizando ações emergenciais de saúde e assistência social.

Gráfico 40. Rendimento Médio Real por categoria profissional de 2019 até 2022 (valores da média do 4º trimestre de 2022)



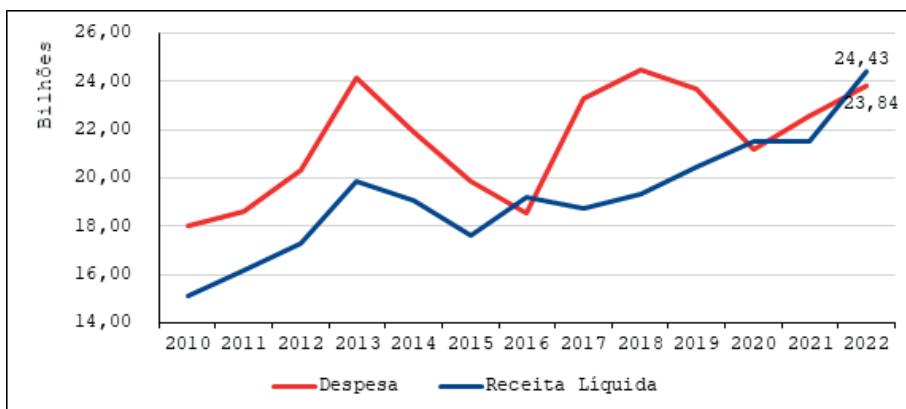
Fonte: IBGE

No que tange ao emprego, é importante pontuar que o Maranhão ainda possui um amplo contingente de empregos informais (estimados em 55% da força de trabalho) que não são registrados estatisticamente, são de baixa qualidade e remuneram pouco. A maioria dos municípios no interior do estado possuem formalidade apenas na administração pública ou muito concentradas – reforçando a dependência e importância do setor público. Contudo esse indicador retrata a desigualdade, os baixos salários e as más condições do mercado de trabalho maranhense. Esse fenômeno vem sendo amplamente combatido pelo Estado que visa ampliar a formalidade tanto dos empregados como das empresas registradas, este o processo de inversão é lento, mas é um objetivo essencial do plano estratégico de longo prazo do Maranhão para 2050 no qual a meta prevê inverter essa realidade até 2035.

CENÁRIO FISCAL MARANHENSE

Nos últimos quatro anos, no contexto financeiro do estado do Maranhão, a taxa de câmbio e os preços internacionais das commodities tiveram um papel importante no aumento da arrecadação de impostos. Especificamente, a valorização dos produtos importados contribuiu para o aumento da arrecadação do ICMS, que é o principal tributo sobre a circulação de mercadorias e serviços. Além disso, houve forte empenho da Secretaria de Estado de Fazenda – SEFAZ, em aumentar a receita estadual através do aprimoramento da fiscalização e desburocratização de processos, sem recorrer a majorações de alíquotas.

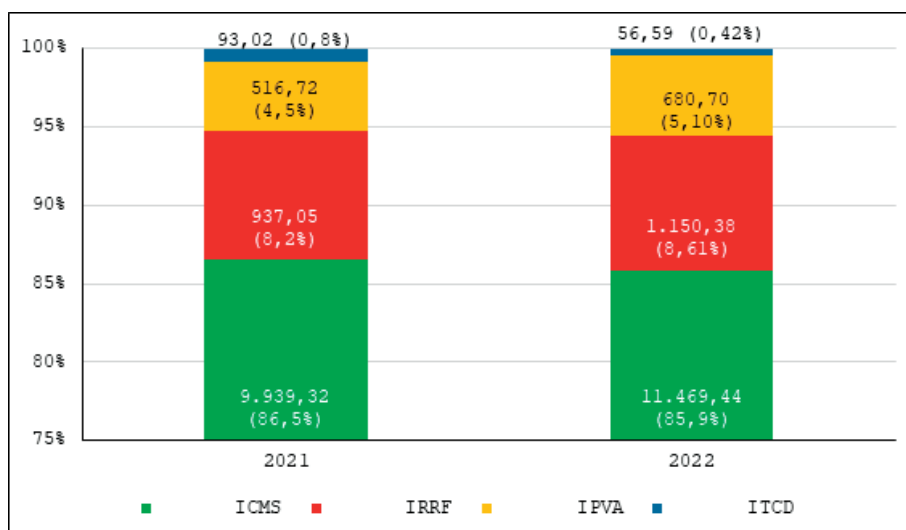
Gráfico 41. Evolução real da Receita Líquida e Despesa Total (valor Empenhado) do Estado do Maranhão à preços de dez/2022



Fonte: SEPLAN/MA

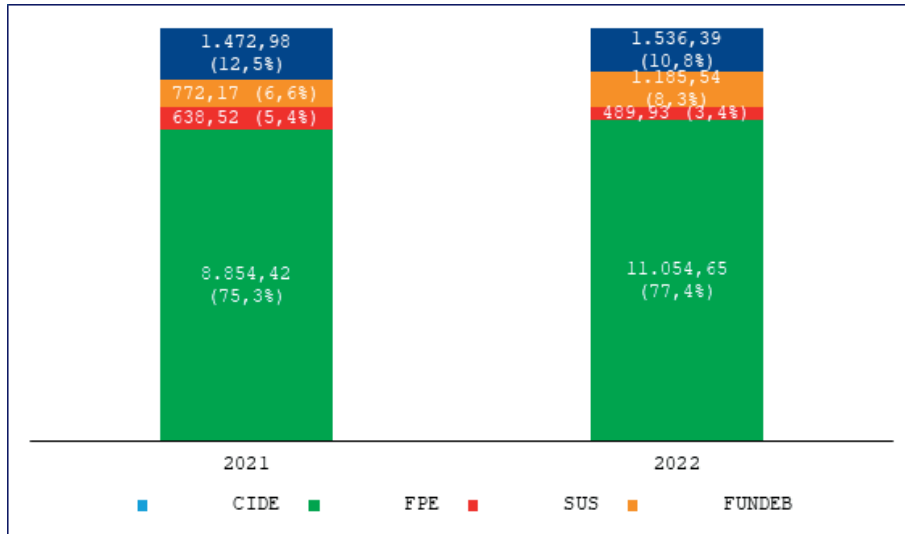
As receitas do Estado do Maranhão são concentradas em duas categorias: Tributárias e de Transferências. A primeira categoria refere-se aos Impostos, Taxas e Contribuições de Melhoria, o qual agrupa o ICMS, o IRRF, o IPVA, o ITCD e outras taxas e tributos estaduais. A segunda categoria engloba os Fundos transferidos pela União aos governos estaduais, no qual destaca-se o Fundo de Participação dos Estados - FPE, o Fundo de Manutenção e Desenvolvimento da Educação Básica e de Valorização dos Profissionais da Educação - FUNDEB e as transferências fundo a fundo do Sistema Único de Saúde - SUS (**Gráficos 40, Gráfico 41**).

Gráfico 42. Composição das Receitas de Impostos do Estado do Maranhão, em %



Fonte: SEPLAN/MA

Gráfico 42. Composição das Principais¹ Receitas de Transferência do Estado do Maranhão



Fonte: SEPLAN/MA; ¹foi excluído o CIDE devido à baixa representatividade, 0,1% em 2021 e 0,2% em 2022.

Tanto as transferências do FPE quanto do SUS tiveram aumento nos últimos anos. O FPE está relacionado ao crescimento da arrecadação do Imposto de Renda (IR) e do Imposto sobre Produtos Industrializados (IPI), enquanto o SUS recebeu complementos para enfrentar a pandemia.

Tabela 5. Comparação das Receitas Estaduais em 2021 e 2022 (R\$ milhões, nominal)

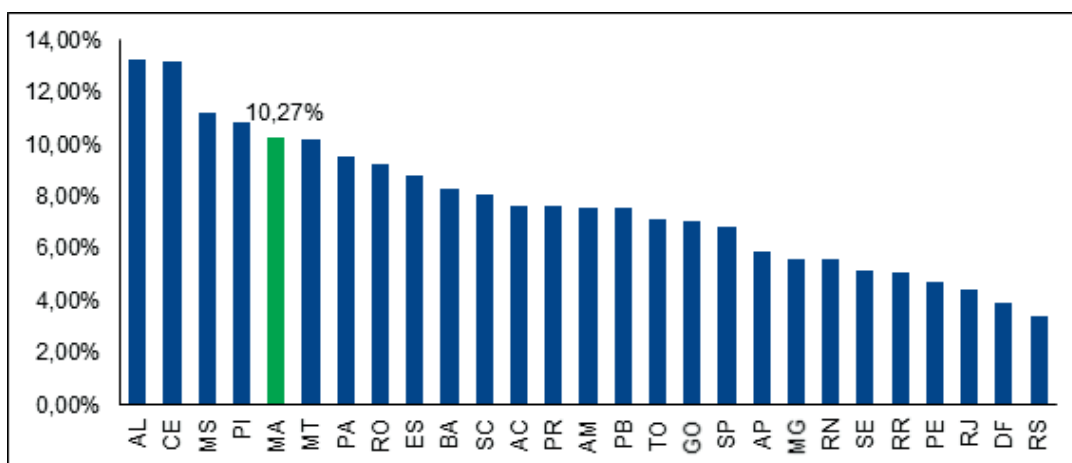
Discriminação	2021	2022	Var. Absoluta	Var. Relativa (%)
Receitas Correntes	24.770,17	30.026,74	5.256,58	21,22
Impostos, Taxas e Contribuições de Melhoria	11.877,69	13.819,59	1.941,91	16,35
Contribuições	767,57	771,71	04,14	0,54
Receita de Serviços	02,04	347,82	345,78	16.948,49
Receita Patrimonial	127,07	470,96	343,89	270,64
Transferências Correntes	11.752,86	14.289,50	2.536,63	21,58
Outras Receitas Correntes	242,94	327,17	84,23	34,67
Receitas Correntes - INTRA	929,22	939,09	09,87	1,06
Receitas de Capital	220,07	604,45	384,39	-28,73
Operações de Crédito	203,44	230,09	26,65	13,10
Alienação de Bens	7,13	0,91	-6,22	-87,24
Amortização de Empréstimos	0,00	0,00	0	0,00
Transferências de Capital	09,49	07,60	-1,89	-19,86
Outras Receitas de Capital ²⁰	0,014	365,85	365,836	2.613.114,29
Receitas Intra-Orçamentárias de Capital	105,45	0,00	-105,45	-100,00
Deduções (-)	5.840,21	7.144,61	1.304,40	25,52
Total Geral	20.184,70	24.425,68	4.240,99	21,01

Fonte: SEPLAN/MA

²⁰ A grande discrepância entre os valores de 2021 para 2022 se deve a questões de regularização de registro contábil no que se refere aos depósitos judiciais.

As despesas também cresceram ao longo dos anos de forma substancial, de 2019 até 2022 houve aumento das despesas de 1,49%. Em 2022 as despesas de pessoal perfizeram 49,4% do total das despesas e somaram mais de R\$ 11 bilhões, crescimento de 14,4% contra 2021; o custeio da máquina pública registrou a cifra de R\$ 8,5 bilhões (38,6% da RCL), crescimento de 25,3% em relação ao ano anterior; e os investimentos somaram R\$ 2,7 bilhões (12% da RCL).

Gráfico 43. Investimento em relação à Receita Corrente Líquida - Média 2015-22



Fonte: SEPLAN/MA

Dessa forma é importante perceber que, mesmo com o crescimento das receitas, as despesas do Maranhão cresceram de maneira substancial. As despesas correntes continuam gerando pressões maiores do que as demais, como é o caso das Despesas de Pessoal e do custeio da máquina pública. Por outro lado, os investimentos públicos mantêm uma participação relativa relevante conforme aponta o comparativo do gráfico 22.

Tabela 6. Comparativo das Despesas Estaduais em 2021 e 2022 (Valor Empenhado - R\$ milhões)

Despesas	2021	2022	Var. Absoluta	Var. Relativa(%)
Despesas Correntes	17.445,89	20.563,59	3.117,70	17,87
Pessoal e Encargos Sociais	10.292,51	11.783,56	1.491,04	14,49
Juros e Encargos da Dívida	320,98	218,68	-102,3	-31,87
Outras Despesas Correntes	6.832,40	8.561,35	1.728,95	25,31
Despesas de Capital	3.729,33	3.276,02	-453,31	-12,16
Investimentos	2.658,17	2.673,49	15,33	0,58
Inversões Financeiras	218,73	73,27	-145,45	-66,50
Amortização da Dívida	852,44	529,26	-323,18	-37,91
Total Geral	21.175,22	23.839,61	2.664,38	12,58

Fonte: SEPLAN/MA

As pressões pelo lado da renda reprimem de certa forma a recuperação da demanda, contudo, com a queda dos preços e manutenção da baixa inflação, espera-se que o problema seja mitigado. Ainda assim, os governos continuam sendo pressionados

para recomposição salarial – tanto devido ao congelamento via LC nº 173/2020, como devido à alta da inflação.

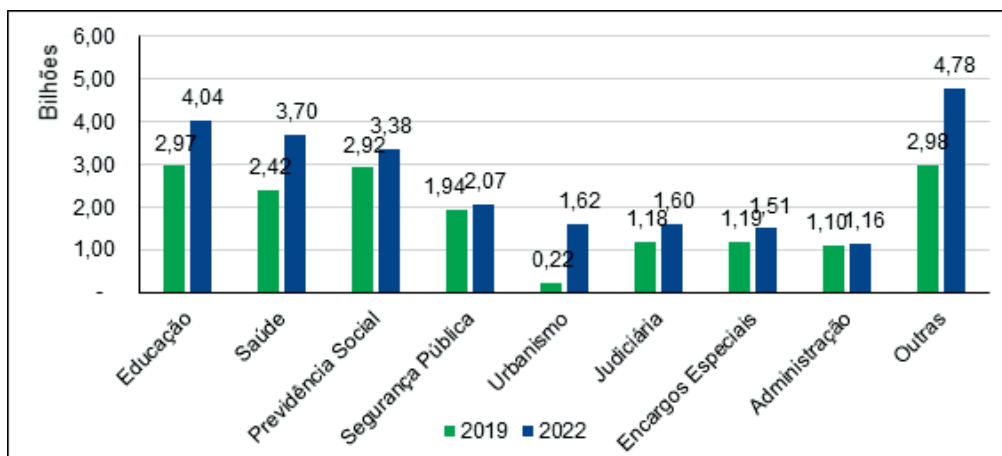
Embora o Maranhão tenha certa folga em 2023 para aumento da despesa de pessoal, quando analisado em relação aos limites da Lei de Responsabilidade Fiscal, esse espaço pode ser facilmente corroído por reajustes de classes importantes como professores, policiais civis e militares, bem como de medidas e imposições obrigatórias, como é o caso da incorporação dos terceirizados no computo do limite e dos pisos da enfermagem (Emenda Constitucional Nº 124 de 2022).

Reitera-se que essa folga na relação de despesa de pessoal e os limites, não significa disponibilidade de recursos orçamentários e financeiros para atender esses ensejos. O setor público também precisa manter os padrões de investimento e o custeio de todos os serviços prestados à população. Os limites estão para restringir o crescimento e não para servir de parâmetro de margem para aumento, visando disponibilizar recursos para outras funções e despesas do estado.

A dívida Maranhense possui patamares confortáveis, com um baixo nível de endividamento público e valores considerados pequenos em relação ao total das despesas. Tal espaço, possibilita eventuais captações de recursos com operações de crédito para alavancar ainda mais os investimentos públicos ou melhorar e reestruturar o funcionamento do setor público e seus serviços prestados ao cidadão.

Ao analisarmos a despesa por função em 2022, percebe-se que a maior parte das despesas do Maranhão são nas funções Educação (17%), Saúde (15,5%), Previdência (14,2%) e Segurança Pública (8,7%). Se observarmos a evolução dessas despesas, percebe-se que a função saúde é uma das mais impactadas, com um crescimento de 36% ao longo dos últimos quatro anos. Esse aumento é atribuído principalmente aos expressivos investimentos realizados para combater e tratar a pandemia da Covid-19.

Gráfico 44. Despesas do Estado do Maranhão por Função, em R\$ bilhões



Fonte: SEPLAN/MA

No caso da previdência é importante destacar que em 2020, no Maranhão, houve alteração no sistema previdenciário dos militares. Agora, os benefícios destinados aos militares serão financiados por suas próprias contribuições, e o Tesouro Estadual será responsável por cobrir eventuais déficits financeiros que possam ocorrer.

Em 2022, a avaliação atuarial revelou déficit de R\$ 37.097.245.876,83 no sistema previdenciário dos segurados civis. As provisões matemáticas de benefícios concedidos e a conceder foram determinadas com base nas informações dos servidores ativos, aposentados e pensionistas. Para solucionar essa insuficiência, está previsto um plano de equacionamento do déficit que envolve aporte suplementar por 35 anos. Além disso, o Estado pode adotar outras soluções para dirimir o déficit atuarial, das quais foi recomendado:

- A alteração na legislação previdenciária estadual, postergando elegibilidades ao aumentar o tempo de contribuição e as idades mínimas, é uma possibilidade que acarretaria redução no déficit atuarial e já pode refletir efeito nos custos previdenciários nos próximos anos;
- A instituição da Previdência Complementar como ferramenta da redução do déficit calculado (em caso de previsão de migração dos atuais servidores) ou para controle dos gastos previdenciários das futuras gerações de servidores, com benefícios limitados ao teto do RGPS;
- Aumentar a faixa de contribuição dos inativos e pensionistas, adotando uma base de isenção inferior ao teto do Regime Geral de Previdência Social (RGPS).

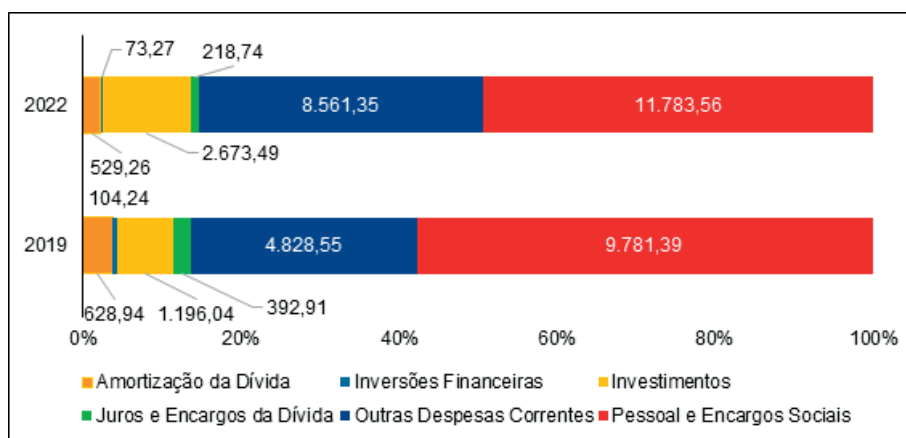
No sistema previdenciário dos aposentados e pensionistas militares, a avaliação atuarial revelou déficit no valor de -R\$ 15.367.958.651,03. Com as leis federais nº 13.954/2019 e nº 224/2020, esse montante agora é de responsabilidade do Tesouro Estadual, e é equacionado mensalmente com os pagamentos dos benefícios. O plano previdenciário dos militares não possui reservas financeiras, nem patrimônio líquido, e, o Tesouro Estadual, é responsável por cobrir o déficit atuarial. Da mesma forma, os aposentados e pensionistas civis pertencentes ao plano financeiro que registrou déficit previdenciário da ordem de -R\$ 3.490.516.290,26. E por último, ainda em 2022, foi identificado déficit atuarial de -R\$ 1.384.145.391,37 na avaliação dos inativos e pensionistas militares pertencentes ao plano financeiro.

Em síntese, é importante destacar que no plano previdenciário dos servidores civis não há novos ativos ou entrantes, o que significa que o número de beneficiários irá diminuir até que o plano seja extinto. Em 2022, o Tesouro Civil teve déficit de -R\$ 428.091.642,59 nas despesas com benefícios de aposentadoria e pensões, aumento de 2,65% em relação ao ano anterior. Os aposentados custaram R\$ 18,47 milhões e os pensionistas R\$ 16,25 milhões por mês. Já no plano previdenciário dos militares, o Tesouro Militar teve déficit de -R\$ 138.821.980,76, aumento de 4,68% em relação ao ano

anterior. Os aposentados custaram R\$ 5,23 milhões e os pensionistas R\$ 6,77 milhões por mês.

Em tratando-se dos investimentos, a busca pela manutenção do emprego e da renda pautaram a política estadual, que criou programas como Plano Emergencial de Empregos Celso Furtado que visavam a necessidade de executar medidas anticíclicas para manter a atividade econômica e proporcionar desenvolvimento do Estado. Reforçando setores estratégicos com obras estruturantes como saúde, educação, saneamento e no setor logístico.

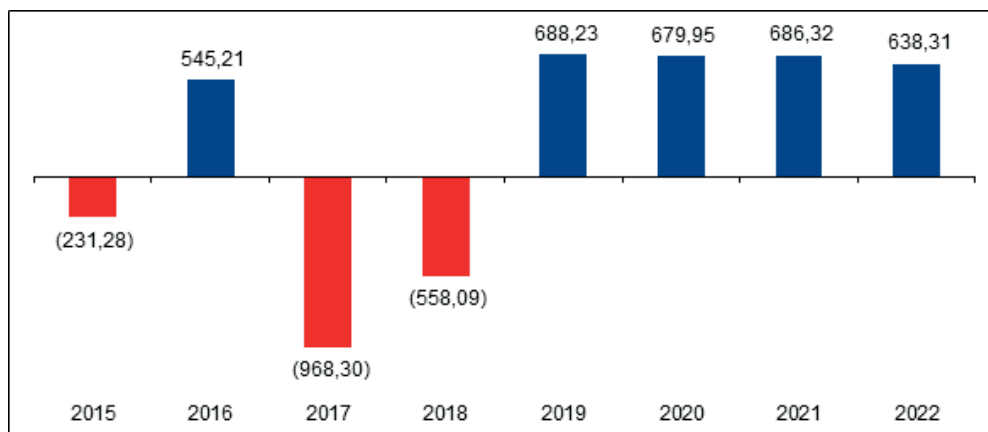
Gráfico 45. Composição das Despesas do Estado do Maranhão (R\$ Milhões)



Fonte: SEPLAN/MA

Não obstante do aumento das receitas, as despesas também cresceram, causando pressões orçamentárias e financeiras. Como resultado, o Resultado Fiscal Primário diminuiu de R\$ 688 milhões em 2019 para R\$ 638 milhões em 2022. Apesar de ter apresentado quatro superávits fiscais consecutivos, os resultados ainda não são sólidos o suficiente para garantir a estabilidade financeira do setor público e estão sujeitos a riscos fiscais constantes.

Gráfico 46. Evolução do Resultado Primário do Estado do Maranhão de 2015 até 2022 (em R\$ milhões)



Fonte: SEPLAN/MA

Apesar das dificuldades e do esforço de melhorar os resultados fiscais, as receitas sofreram impactos com as mudanças de alíquotas impostas pelas Leis Complementares 192/2022 e 194/2022. Além disso, houve majoração das despesas que dificultaram o desempenho de alguns indicadores, dentre os quais, a Capacidade de Pagamento do Estado (CAPAG), que é elaborado pela Secretaria do Tesouro Nacional e serve para avaliar se os Entes Subnacionais possuem em sua estrutura financeira capacidade de arcar com novas operações de crédito e financiamentos, tornando-se critério para operações com aval e garantia da União.

Tabela 7. Evolução das Notas da Capacidade de Pagamento (CAPAG) do Estado do Maranhão de 2018 até 2021.

2018	2019	2020	2021
C	C	B	C

Fonte: STN

O Maranhão conseguiu em 2020 sair da condição de nota C para B, mas com a continuidade dos problemas ao longo do ano e em 2021, os resultados fiscais e financeiros do Estado o levaram para nota C. Ainda assim, é importante frisar que se espera recuperação da CAPAG, visto o árduo trabalho do Estado em recuperar o indicador de Liquidez e a manutenção em patamares aceitáveis dos indicadores de Endividamento e Poupança Corrente.

No que tange aos riscos fiscais, é crucial enfatizar um prudente grau de cautela mantido como margem de incerteza pela administração pública, incorporado tanto na reserva de contingenciamento quanto nos riscos previstos pela Lei de Diretrizes Orçamentárias. No entanto, existem também riscos fiscais exógenos que têm o potencial de ultrapassar as projeções, resultando em perturbações significativas na gestão governamental.

A pandemia do Covid-19 e a invasão da Ucrânia pela Rússia, ambas impactaram profundamente não apenas a estrutura econômica global, mas também as finanças públicas. Além disso, choques fiscais podem ser originados por fatores políticos, mudanças nas regras contábeis e fiscais, decisões judiciais e transformações legais, todos os quais ocorreram ao longo do período em análise.

Dentre as medidas com maior impacto, destacam-se: Emenda Constitucional nº 103 de 2019; Emenda à Constituição nº 32 de 2020; Lei Complementar nº 156 de 2020; Lei Complementar nº 173 de 2020; Lei Nº 14.041 de 2020; Emenda Constitucional nº 109 de 2021; Lei Complementar nº 178 de 2021 Lei Complementar nº 192/2022; Lei Complementar nº 194/2022. Essas medidas tiveram consequências significativas na arrecadação dos Estados, sendo que as LC nº 192 e nº 194 na redução de alíquotas tributárias de produtos essenciais, como combustíveis, gás de cozinha e energia elétrica.

A potencial perda de arrecadação estimada foi mitigada pelo aumento dos preços dos combustíveis e lubrificantes. Contudo, esse efeito das Lei Complementares 192 e 194, permaneceram até o primeiro semestre de 2023, quando os preços das commodities não se mantiveram elevados, resultando em uma significativa queda na arrecadação estadual de ICMS. Contudo, ações conjuntas dos Estados possibilitaram tanto a majoração das alíquotas à um patamar mais alto, bem como o ressarcimento de parte dos impactos causados pelas alterações legais aos cofres das Unidades Federativas – inclusive municípios.

Para além das decisões anteriores, 2023 sob a égide de um novo governo federal, a nova gestão visa realizar alterações fiscais e tributárias que possuem o potencial de impactar as receitas dos Estados e Municípios, a exemplo do Novo Arcabouço Fiscal e da Reforma Tributária que ainda estão em profundo debate e cujo suas propostas e alterações ainda são demasiadas recentes e seus impactos ainda precisam ser mais bem apurados. A mudança de perspectiva política, voltada para maior participação do Estado e com mais políticas de assistência e distribuição de renda podem fortalecer a demanda agregada junto de novos pacotes de investimento público, contudo podem entrar em contradição com as políticas fiscais propostas.

Vale a pena mencionar que há possibilidade de recuperação da CAPAG do Estado, o que, caso ocorra, abrirá oportunidades para captação de recursos mais baratos, permitindo novas operações de crédito que financiem investimentos robustos e estruturantes. No entanto, mudanças de metodologia de cálculo da CAPAG já foram anunciadas pela STN, embora ainda não estejam em funcionamento, tais mudanças podem tanto prejudicar como melhorar o indicador para o Maranhão. Nesse aspecto, talvez seja necessário refletir sobre a política fiscal do Estado e considerar a adoção de novos mecanismos de avaliação das finanças, a fim de promover mudanças significativas e melhorias na gestão financeira.

As expectativas para o panorama macroeconômico indicam uma possível recuperação da economia maranhense com crescimento sutil, mas isso dependerá de fatores externos, investimentos sólidos e estabilidade política e internacional. É importante que o Governo Central adote políticas macroeconômicas voltadas para o desenvolvimento e crescimento econômico, bem como correção das disparidades regionais, ao invés de priorizar a estabilidade dos ativos financeiros e os juros elevados que prejudicam o investimento real.

O resultado fiscal da União, juntamente com o Novo Arcabouço Fiscal e a Reforma Tributária, desempenham um papel fundamental na condução dessa política estratégica, que pode impulsionar o crescimento do país e trazer benefícios para o Governo do Estado do Maranhão. A velocidade do crescimento econômico do Maranhão depende do panorama internacional e das políticas nacionais, mas o Governo possui

peso e capacidade estratégica significativa para conseguir aproveitar o momentum de bonança e fortalecer a resiliência para os momentos de crise, evitando destruição das bases produtivas e alavancando os potenciais para o desenvolvimento e crescimento do Estado, estes, que são melhor aproveitados com planejamentos de médio e longo prazo.

As pressões pelo lado da renda reprimem de certa forma a recuperação da demanda, contudo, com a queda dos preços e manutenção da baixa inflação, espera-se que o problema seja mitigado. Ainda assim, os governos continuam sendo pressionados para recomposição salarial – tanto devido ao congelamento via LC nº 173/2020, como devido à alta da inflação.

Embora o Maranhão tenha certa folga em 2023 para aumento da despesa de pessoal, quando analisado em relação aos limites da Lei de Responsabilidade Fiscal, esse espaço pode ser facilmente corroído por reajustes de classes importantes como professores, policiais civis e militares, bem como de medidas e imposições obrigatórias, como é o caso da incorporação dos terceirizados no computo do limite e dos pisos da enfermagem (Emenda Constitucional Nº 124 de 2022).

Reitera-se que essa folga na relação de despesa de pessoal e os limites, não significa disponibilidade de recursos orçamentários e financeiros para atender esses ensejos. O setor público também precisa manter os padrões de investimento e o custeio de todos os serviços prestados à população. Os limites estão para restringir o crescimento e não para servir de parâmetro de margem para aumento, visando disponibilizar recursos para outras funções e despesas do estado.

Vale a pena mencionar que há possibilidade de recuperação da CAPAG do Estado, o que, caso ocorra, abrirá oportunidades para captação de recursos mais baratos, permitindo novas operações de crédito que financiem investimentos robustos e estruturantes. No entanto, mudanças de metodologia de cálculo da CAPAG já foram anunciadas pela STN, embora ainda não estejam em funcionamento, tais mudanças podem tanto prejudicar como melhorar o indicador para o Maranhão. Nesse aspecto, talvez seja necessário refletir sobre a política fiscal do Estado e considerar a adoção de novos mecanismos de avaliação das finanças, a fim de promover mudanças significativas e melhorias na gestão financeira.

As expectativas para o panorama macroeconômico indicam uma possível recuperação, mas isso dependerá de fatores externos, investimentos sólidos e estabilidade política e internacional. É importante que o Governo Central adote políticas macroeconômicas voltadas para o desenvolvimento e crescimento econômico, em vez de priorizar a estabilidade dos ativos financeiros. O resultado fiscal da União, juntamente com o Novo Arcabouço Fiscal e a Reforma Tributária, desempenham um papel fundamental na condução dessa política estratégica, que pode impulsionar o crescimento do país e trazer benefícios para o Governo do Estado do Maranhão.

Diante deste contexto, o ano de 2023 se tornou um ano para iniciar uma nova corrida pela estabilidade fiscal. As mudanças impostas pelo Governo Federal em 2022 (LC 192, 194 e os decretos 11.158 e 11.182), somam-se às mudanças econômicas em curso, afetando a sustentabilidade fiscal. Isto implica que os estados, incluindo o Maranhão, se veem obrigados a intensificar seus esforços para reequilibrar suas finanças. No Maranhão, o caminho passa por estratégias de aproximação entre o planejamento governamental e o planejamento fiscal e financeiro.

Neste bojo, o Programa de Ajuste Fiscal (PATF), o Programa de Equilíbrio Fiscal (PEF) e a construção de um PPA mais estratégico e dinâmico têm o intuito de aprimorar a gestão fiscal, melhorar a assertividade e a qualidade do gasto público.

Para 2024, há expectativa de que os efeitos adversos de curto prazo na economia diminuam, abrindo espaço para a recuperação financeira e o fortalecimento dos gastos públicos. Isso implica que o Maranhão pode aumentar suas receitas tributárias e transferências de recursos, graças à estabilização dos preços das commodities, ao crescimento econômico em âmbito estadual e nacional, bem como à redução dos impactos das mudanças na legislação de 2022. Com isso, é possível direcionar mais recursos para projetos públicos. Contudo, para que isso ocorra de maneira eficaz, torna-se imperativo fortalecer a governança do planejamento, priorizar o uso adequado dos recursos públicos e controlar os gastos.

Em 2025, estima-se que situação seja similar ao ano anterior, com a recuperação contínua da economia nacional contribuindo para a estabilidade financeira do Maranhão. Desde que as metas e os compromissos fiscais definidos pelo PATF e PEF sejam definidos em alinhamento, é esperado que os indicadores fiscais apresentem resultados positivos no estado. Esse cenário permitirá a obtenção de mais financiamentos por meio de empréstimos, o que contribuirá ainda mais para o crescimento econômico estadual.

Já em 2026, prevê-se a execução de projetos públicos e a colheita dos frutos de uma gestão fiscal eficiente. Os investimentos planejados para melhorar o funcionamento dos mercados e aumentar a renda das famílias terão efeitos multiplicadores que contribuirão para a economia e a base tributária. Além disso, a redução das pressões sobre os recursos próprios, decorrente dos empréstimos, conferirá maior flexibilidade ao gasto público.

Finalmente, em 2027, acredita-se que a economia do Maranhão continuará em crescimento, impulsionada por um cenário macroeconômico mais estável tanto no Brasil como no âmbito estadual. No entanto, os desafios persistirão, incluindo a necessidade de reduzir a dependência de recursos federais e a vulnerabilidade externa, que não serão superados rapidamente. Caso esse cenário se concretize, o setor público será mais robusto em 2027, com capacidade para promover o desenvolvimento econômico e regional do Estado e mitigar as desigualdades sociais.

A Figura a seguir resume o conjunto de expectativas citadas anteriormente a partir das estratégias governamentais para contornar os riscos, manter as políticas necessárias ao desenvolvimento socioeconômico do Estado e ao equilíbrio das contas públicas.

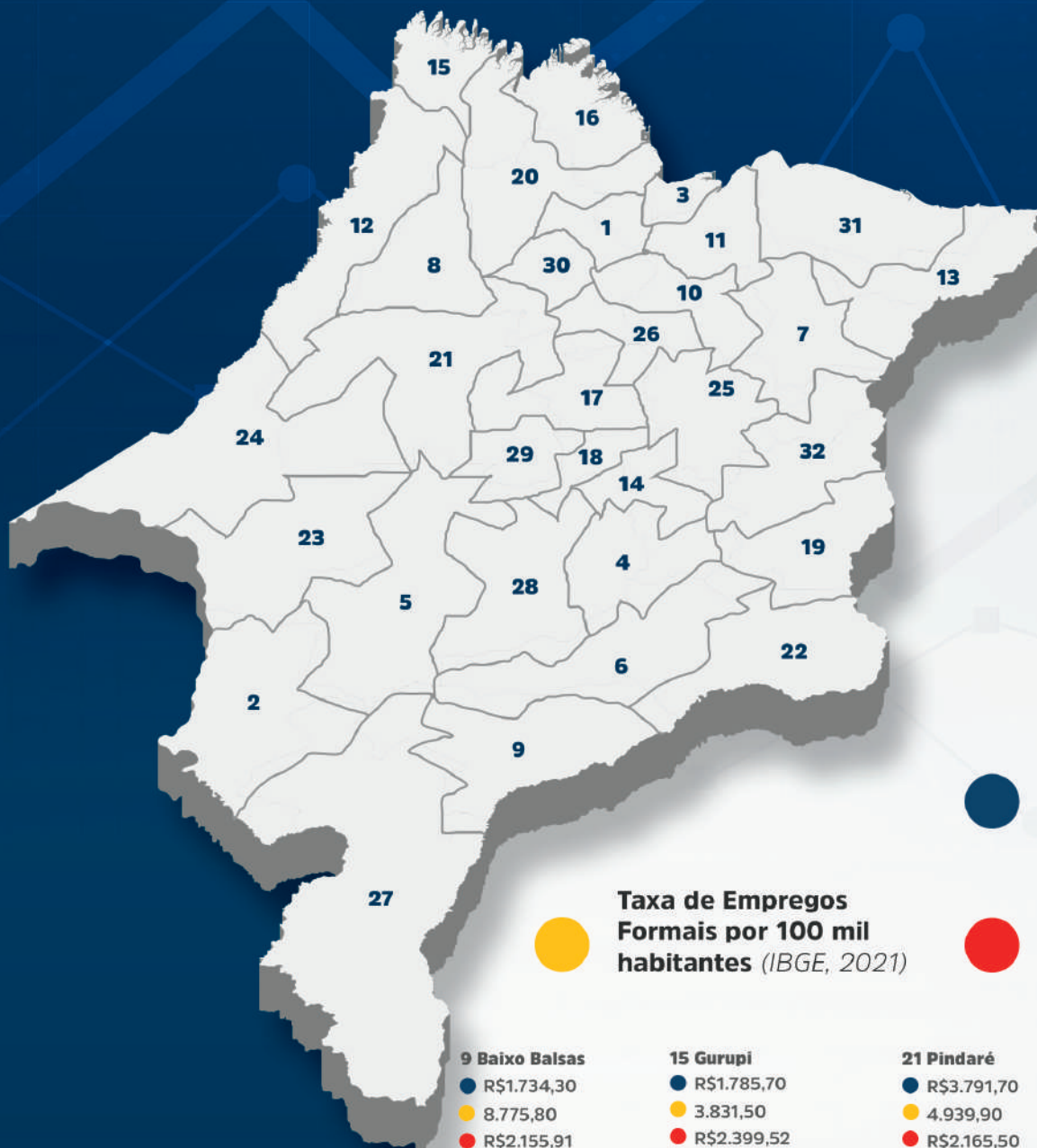




3

Diagnósticos Regionais

Economia Maranhense



Produto Interno Bruto - PIB (em R\$ mil)
(IBGE, 2020)

Massa de Rendimentos do Trabalho Formal
(RAIS/Caged, 2021)



Taxa de Empregos Formais por 100 mil habitantes (IBGE, 2021)



1 Baixada Maranhense

● R\$782,60
● 4.283,20
● R\$3.422,32

2 Chapada das Mesas

● R\$2.737,00
● 7.097,70
● R\$2.202,29

3 Ilha do Maranhão

● R\$36.575,50
● 5.686,40
● R\$2.414,07

4 Pré-Amazônia

● R\$1.698,30
● 3.894,00
● R\$ 2.107,33

5 Serras

● R\$1.526,60
● 12.732,80
● R\$2.193,22

6 Alpecartas

● R\$1.190,20
● 4.976,90
● R\$2.370,30

7 Alto Munim

● R\$1.828,30
● 6.142,80
● R\$2.189,06

8 Alto Turi

● R\$1.073,20
● 8.179,90
● R\$2.133,58

11 Baixo Munim

● R\$1.247,30
● 8.115,20
● R\$2.209,99

12 Baixo Turi

● R\$865,70
● 4.830,50
● R\$1.786,87

13 Delta do Parnaíba

● R\$1.440,20
● 5.012,90
● R\$1.880,77

14 Flores

● R\$3.210,00
● 15.219,40
● R\$2.448,04

15 Gurupi

● R\$1.785,70
● 3.831,50
● R\$2.399,52

16 Litoral Ocidental

● R\$879,60
● 7.977,30
● R\$2.482,89

17 Mearim

● R\$2.415,60
● 15.039,80
● R\$2.218,34

18 Médio Mearim

● R\$1.551,00
● 4.745,50
● R\$ 2.245,61

19 Médio Parnaíba

● R\$2.587,10
● 5.981,60
● R\$1.930,05

20 Pericumã

● R\$2.283,00
● 6.717,70
● R\$2.101,36

21 Pindaré

● R\$3.791,70
● 4.939,90
● R\$2.165,50

22 Sertão Maranhense

● R\$1.371,40
● 5.310,10
● R\$2.106,83

23 Tocantins

● R\$8.743,90
● 8.270,70
● R\$2.234,95

24 Carajás

● R\$4.606,10
● 7.158,50
● R\$2.310,21

25 Cocais

● R\$2.206,40
● 4.035,30
● R\$1.801,57

26 Eixos Rodoferroviários

● R\$1.753,90
● 6.398,40
● R\$2.431,90

27 Gerais de Balsas

● R\$8.354,40
● 5.648,80
● R\$2.355,20

28 Guajajaras

● R\$939,40
● 5.001,90
● R\$1.840,36

29 Imigrantes

● R\$907,30
● 6.162,90
● R\$1.917,30

30 Lagos

● R\$1.076,20
● 6.841,10
● R\$2.368,63

31 Lençóis Maranhenses

● R\$1.371,50
● 5.864,30
● R\$2.169,95

32 Timbiras

● R\$2.720,80
● 10.143,10
● R\$2.146,91

MARANHÃO

O Maranhão é um estado brasileiro com grandes desafios e enormes potencialidades. Têm o menor Índice de Desenvolvimento Humano (IDH), sendo as dimensões Renda e Longevidade as mais críticas. O Produto Interno Bruto Per Capita também é o menor do Brasil, o que significa que, se a riqueza produzida no estado fosse dividida igualmente entre toda a população, o valor mensal para cada pessoa seria em torno de R\$1.252,00. Outros indicadores, como a Taxa de Pessoas Pobres e Extremamente Pobres, o Índice de Vulnerabilidade Social, a Taxa de Jovens que nem Estudam ou Trabalham, também representam grandes desafios ao Maranhão. Em contrapartida, indicadores de segurança e saúde têm apresentado melhora crescente nos últimos anos. A universalização do saneamento básico e a conservação dos biomas Cerrado e Amazônia são alguns desafios prioritários para os próximos anos.



R\$15.028,00
PIB Per Capta (2020)



R\$106.916,00
PIB (2020)



0,676
IDH (PNUD, 2010)



7.153.262
Hab. (IBGE, 2021)



217
Municípios

EDUCAÇÃO



3,5

no Ideb para o ensino médio em escolas estaduais, medido em escala de 0 a 10
(INEP, 2021)

10,90%

das pessoas não sabem ler e escrever
(INEP, 2021)

12,70%

das pessoas estão aptas e dispostas a trabalhar com ensino superior
(IBGE, 2021)

SAÚDE



77,10%



de domicílios não têm acesso regular a alimentos suficientes e de qualidade
(VIGISAN, 2021)

Materna

80,25



a cada 100 mil nascidos vivos
(DATAJUS, 2022)

Infantil

13,53



a cada mil nascidos vivos
(DATAJUS, 2021)

DOMICÍLIOS



39,21%



dos domicílios são considerados em condições precárias
(IBGE, 2019)

21,75%



dos domicílios têm sistema de esgotamento sanitário adequado (geral e fossa séptica)
(IBGE, 2019)

70,02%



dos domicílios têm Atendimento de Abastecimento de Água (rede geral)
(IBGE, 2019)

SOCIAL



21,10%

de pessoas têm rendimento domiciliar per capita inferior a US\$ 1,90 por dia
(IBGE, 2021)

57,50%

de pessoas têm rendimento domiciliar per capita inferior a US\$ 5,50 por dia
(IBGE, 2021)

0,359

no IVS, medido em escala de 0 a 1
(Ipea/IBGE, 2021)

27,30%

de jovens entre 15 e 29 anos não trabalham e nem estudam
(IBGE, 2021)

INFRA-ESTRUTURA



11,90%

das rodovias são consideradas boas ou ótimas
(CNT, 2021)

71,80%

dos moradores têm acesso à internet
(DATAJUS, 2021)

SEGURANÇA PÚBLICA



28,2

ocorrências de homicídio e latrocínio a cada 100 mil hab.
(FBSP, 2022)

815,8

é o número de roubos, estupros e lesões corporais a cada 100 mil hab.
(IBGE, 2021)

MEIO AMBIENTE



26,50%

de áreas do Cerrado desmatadas
(Terra Brasilis, 2022)

76%

de áreas da Amazônia Legal desmatadas
(MapBiomas, 2022)

BAIXADA MARANHENSE

A região se destaca por ter a quarta menor Taxa de Mortalidade Infantil do Maranhão e 100% de cobertura da atenção básica. Quanto ao acesso à água, a região figura entre os menores índices de atendimento domiciliar (34,23%). Na segurança pública, a região é a sétima com maior Taxa de Crimes Violentos Letais Intencionais.

6
Municípios

0,573
IDHM (PNUD, 2010)

125.968
Hab. (IBGE, 2021)



EDUCAÇÃO

22,95%

da população de 15 anos ou mais é analfabeta (IBGE, 2010)

28,73%

dos alunos estão em atraso escolar no Ensino Médio em escolas da rede pública (INEP, 2022)

8,80%

dos alunos evadiram do ensino médio (INEP, 2020)

5,33%

dos alunos abandonaram a escola no ensino médio (INEP, 2021)


88,0%

das escolas possuem infraestrutura escolar adequada (IMESC/Censo Escolar, 2019)

2,00%

da população de 25 anos ou mais tem ensino superior completo (IBGE, 2010)

IDEB (INEP, 2021)



SAÚDE

Taxa de mortalidade

Materna 0,0
a cada 100 mil nascidos vivos (DATAJUS, 2021)



Infantil 12,34
a cada mil nascidos vivos (DATAJUS, 2021)



67,7%
da população possui cobertura vacinal (DATASUS, 2022)





100%
de cobertura da atenção básica de saúde (DATASUS, 2020)



DOMICÍLIOS

12% 
dos domicílios possuem acesso a Serviço de Coleta de Lixo (IBGE, 2010)

11,70% 
dos domicílios possuem sistema de esgotamento sanitário adequado (geral e fossa séptica) (IBGE, 2010)

34,23% 
dos domicílios possuem Atendimento de Abastecimento de Água (rede geral) (IBGE, 2021)

SEGURANÇA PÚBLICA

Taxa de Crimes Violentos Letais Intencionais

32,5
ocorrências de homicídio e latrocínio a cada 100 mil hab. (FBSP, 2021)



CHAPADA DAS MESAS

A região tem destaque pelo bom desempenho no Índice de Desenvolvimento da Educação Básica (Ideb) nas três fases educacionais. Além disso, exibe baixa Taxa de Analfabetismo entre a população com 15 anos ou mais e o segundo melhor Índice de Desenvolvimento Humano Municipal (IDHM) do estado. A região também se sobressai ao garantir cobertura integral de serviços na Atenção Básica, no entanto, ocupa a terceira posição no que diz respeito à Taxa de Mortalidade Materna.

8

Municípios

0,620

IDHM (PNUD, 2010)

138.138

Hab. (IBGE, 2021)



EDUCAÇÃO

16,94%

da população de 15 anos ou mais é analfabeta (IBGE, 2010)

22,93%

dos alunos estão em atraso escolar no Ensino Médio em escolas da rede pública (INEP, 2022)

6,40%

dos alunos evadiram do ensino médio (INEP, 2020)

4,85%

dos alunos abandonaram a escola no ensino médio (INEP, 2021)

89,9%

das escolas possuem infraestrutura escolar adequada (IMESC/Censo Escolar, 2019)

4,60%

da população de 25 anos ou mais tem ensino superior completo (IBGE, 2010)

IDEB (INEP, 2021)



SAÚDE

Taxa de mortalidade

Materna 260,8

a cada 100 mil nascidos vivos (DATAJUS, 2021)



Infantil 16,16

a cada mil nascidos vivos (DATAJUS, 2021)



70,7%

da população possui cobertura vacinal (DATASUS, 2022)



100%

de cobertura de atenção básica de saúde (DATASUS, 2020)



DOMICÍLIOS

59,0%

dos domicílios possuem acesso a Serviço de Coleta de Lixo (IBGE, 2010)



10,30%

dos domicílios possuem sistema de esgotamento sanitário adequado (geral e fossa séptica) (IBGE, 2010)



72,84%

dos domicílios possuem Atendimento de Abastecimento de Água (rede geral) (IBGE, 2021)



SEGURANÇA PÚBLICA

Taxa de Crimes Violentos Letais Intencionais

24,8

ocorrências de homicídio e latrocínio a cada 100 mil hab. (FBSP, 2021)



ILHA DO MARANHÃO

A região se distingue por ter o maior Índice de Desenvolvimento Humano Municipal do estado, a melhor Taxa de Cobertura de Serviço Domiciliar de Coleta de Lixo, esgotamento sanitário adequado e a menor Taxa de Analfabetismo do Estado (5,16%). Além disso, a região é a segunda melhor em relação ao Índice de Atendimento Domiciliar de Abastecimento de Água e no Índice de Infraestrutura Escolar. Na área da saúde, possui baixa Cobertura Vacinal e a menor Cobertura da Atenção Básica.

EDUCAÇÃO

5,16%

da população de 15 anos ou mais é analfabeta (IBGE, 2010)

20,60%

dos alunos estão em atraso escolar no Ensino Médio em escolas da rede pública (INEP, 2022)

6,80%

dos alunos evadiram do ensino médio (INEP, 2020)

7,75%

dos alunos abandonaram a escola no ensino médio (INEP, 2021)

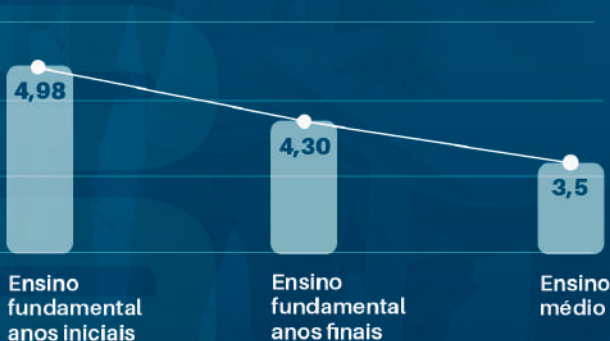
97,5%

das escolas possuem infraestrutura escolar adequada (IMESC/Censo Escolar, 2019)

12,00%

da população de 25 anos ou mais tem ensino superior completo (IBGE, 2010)

IDEB (INEP, 2021)



4

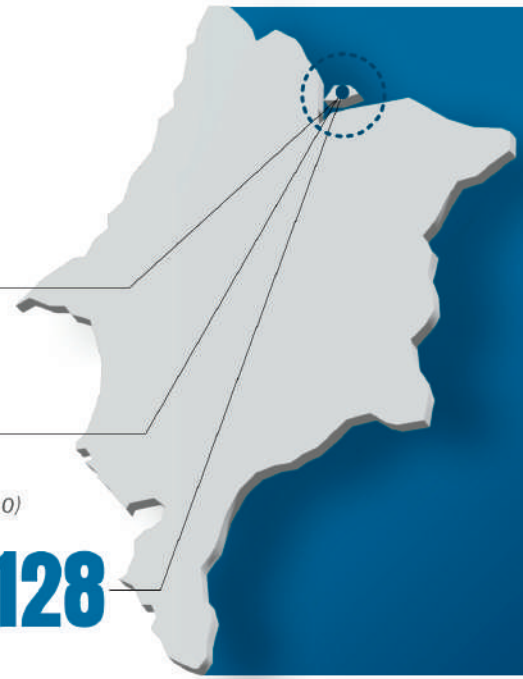
Municípios

0,650

IDHM (PNUD, 2010)

1.453.128

Hab. (IBGE, 2021)



SAÚDE

Taxa de mortalidade

Materna 115,5
a cada 100 mil nascidos vivos (DATAJUS, 2021)



Infantil 19,29
a cada mil nascidos vivos (DATAJUS, 2021)



60,0%
da população possui cobertura vacinal (DATASUS, 2022)





70,08%
de cobertura da atenção básica de saúde (DATASUS, 2020)



DOMICÍLIOS

71,1% 
dos domicílios possuem acesso a Serviço de Coleta de Lixo (IBGE, 2010)

62,20% 
dos domicílios possuem sistema de esgotamento sanitário adequado (geral e fossa séptica) (IBGE, 2010)

92,63% 
dos domicílios possuem Atendimento de Abastecimento de Água (rede geral) (IBGE, 2021)

SEGURANÇA PÚBLICA

Taxa de Crimes Violentos Letais Intencionais

22,2
ocorrências de homicídio e latrocínio a cada 100 mil hab. (FBSP, 2021)



PRÉ-AMAZÔNIA

A região se destaca por obter a segunda menor Taxa de Mortalidade Infantil do Estado (11,7 a cada mil nascidos vivos com menos de 5 anos) e a sétima posição em Cobertura Vacinal (72,6%). Além disso, encontra-se entre as regiões com os indicadores mais positivos de adequação da Infraestrutura Escolar (95,9%). No entanto, figura como a terceira região com o índice mais baixo de Desenvolvimento da Educação Básica para os Anos Finais do Ensino Fundamental (3,8%).

EDUCAÇÃO

28,03%

da população de 15 anos ou mais é analfabeta
(IBGE, 2010)

27,05%

dos alunos estão em atraso escolar no Ensino Médio em escolas da rede pública
(INEP, 2022)

8,60%

dos alunos evadiram do ensino médio
(INEP, 2020)

8,45%

dos alunos abandonaram a escola no ensino médio
(INEP, 2021)

95,9%

das escolas possuem infraestrutura escolar adequada
(IMESC/Censo Escolar, 2019)

3,80%

da população de 25 anos ou mais tem ensino superior completo
(IBGE, 2010)

IDEB (INEP, 2021)



8

Municípios

0,570

IDHM (PNUD, 2010)

172.902

Hab. (IBGE, 2021)



SAÚDE

Taxa de mortalidade

Materna 118,8
a cada 100 mil nascidos vivos
(DATAJUS, 2021)



Infantil 11,70
a cada mil nascidos vivos
(DATAJUS, 2021)



72,6%

da população possui cobertura vacinal
(DATASUS, 2022)





100%
de cobertura da atenção básica de saúde
(DATASUS, 2020)



DOMICÍLIOS

36,3% 
dos domicílios possuem acesso a Serviço de Coleta de Lixo
(IBGE, 2010)

15,10% 
dos domicílios possuem sistema de esgotamento sanitário adequado (geral e fossa séptica)
(IBGE, 2010)

45,46% 
dos domicílios possuem Atendimento de Abastecimento de Água (rede geral)
(IBGE, 2021)

SEGURANÇA PÚBLICA

Taxa de Crimes Violentos Letais Intencionais

20,3

ocorrências de homicídio e latrocínio a cada 100 mil hab.
(FBSP, 2021)



SERRAS

A região se destaca ao apresentar o segundo pior Índice de Desenvolvimento da Educação Básica para os Primeiros Anos (4,28%) e uma das maiores Taxas de Abandono Escolar (9,9%). Além desses aspectos, a região também registra o terceiro menor Índice de Infraestrutura Escolar Adequada (84,6%), ocupa a sétima posição na Cobertura de Serviço de Coleta de Lixo em Domicílios e um dos menores índices de esgotamento sanitário.

5

Municípios

0,552

IDHM (PNUD, 2010)

157.337

Hab. (IBGE, 2021)



EDUCAÇÃO

25,03%

da população de 15 anos ou mais é analfabeta (IBGE, 2010)

26,87%

dos alunos estão em atraso escolar no Ensino Médio em escolas da rede pública (INEP, 2022)

9,90%

dos alunos evadiram do ensino médio (INEP, 2020)

6,73%

dos alunos abandonaram a escola no ensino médio (INEP, 2021)

84,6%

das escolas possuem infraestrutura escolar adequada (IMESC/Censo Escolar, 2019)

3,10%

da população de 25 anos ou mais tem ensino superior completo (IBGE, 2010)

IDEB (INEP, 2021)



SAÚDE

Taxa de mortalidade

Materna 169,9
a cada 100 mil nascidos vivos (DATAJUS, 2021)

Infantil 18,57
a cada mil nascidos vivos (DATAJUS, 2021)

65,2%


da população possui cobertura vacinal (DATASUS, 2022)


97,86%

de cobertura da atenção básica de saúde (DATASUS, 2020)

DOMICÍLIOS

46,5% 
dos domicílios possuem acesso a Serviço de Coleta de Lixo (IBGE, 2010)

6,00% 
dos domicílios possuem sistema de esgotamento sanitário adequado (geral e fossa séptica) (IBGE, 2010)

52,98% 
dos domicílios possuem Atendimento de Abastecimento de Água (rede geral) (IBGE, 2021)

SEGURANÇA PÚBLICA

Taxa de Crimes Violentos Letais Intencionais



23,1

ocorrências de homicídio e latrocínio a cada 100 mil hab. (FBSP, 2021)

ALPERCATAS

A região se sobressai por ter a menor Taxa de Crimes Violentos Letais Intencionais do Estado (4,3% de homicídios e latrocínios a cada 100 mil habitantes). A localidade também tem destaque ao ser a quinta região com a menor Taxa de Abandono Escolar no Ensino Médio (4,3%), no entanto está na quinta posição em relação à Taxa de Analfabetismo da População de 15 Anos ou Mais (29,58%).

EDUCAÇÃO

29,79%

da população de 15 anos ou mais é analfabeta (IBGE, 2010)

21,53%

dos alunos estão em atraso escolar no Ensino Médio em escolas da rede pública (INEP, 2022)

7,30%

dos alunos evadiram do ensino médio (INEP, 2020)

4,30%

dos alunos abandonaram a escola no ensino médio (INEP, 2021)

95,2%

das escolas possuem infraestrutura escolar adequada (IMESC/Censo Escolar, 2019)

3,60%

da população de 25 anos ou mais tem ensino superior completo (IBGE, 2010)

IDEB (INEP, 2021)



6
Municípios

0,570

IDHM (PNUD, 2010)

125.388

Hab. (IBGE, 2021)



SAÚDE

Taxa de mortalidade

Materna 0,0
a cada 100 mil nascidos vivos (DATAJUS, 2021)



Infantil 17,17
a cada mil nascidos vivos (DATAJUS, 2021)



55,1%
da população possui cobertura vacinal (DATASUS, 2022)





92,97%
de cobertura da atenção básica de saúde (DATASUS, 2020)



DOMICÍLIOS

26,7% 
dos domicílios possuem acesso a Serviço de Coleta de Lixo (IBGE, 2010)

6,20% 
dos domicílios possuem sistema de esgotamento sanitário adequado (geral e fossa séptica) (IBGE, 2010)

40,08% 
dos domicílios possuem Atendimento de Abastecimento de Água (rede geral) (IBGE, 2021)

SEGURANÇA PÚBLICA

Taxa de Crimes Violentos Letais Intencionais

4,3
ocorrências de homicídio e latrocínio a cada 100 mil hab. (FBSP, 2021)



ALTO MUNIM

A região registra notas baixas no Índice de Desenvolvimento da Educação Básica a nível do ensino fundamental e ocupa a penúltima colocação em relação ao percentual de pessoas com 25 anos ou mais que concluíram o ensino superior (2,4%). Além disso, a região apresenta baixa Cobertura Vacinal (59,9%). No entanto, demonstra bom desempenho, em comparação às demais regiões, na Taxa de Mortalidade Infantil, registrando 11,73 óbitos a cada mil nascidos vivos com menos de 5 anos.

8

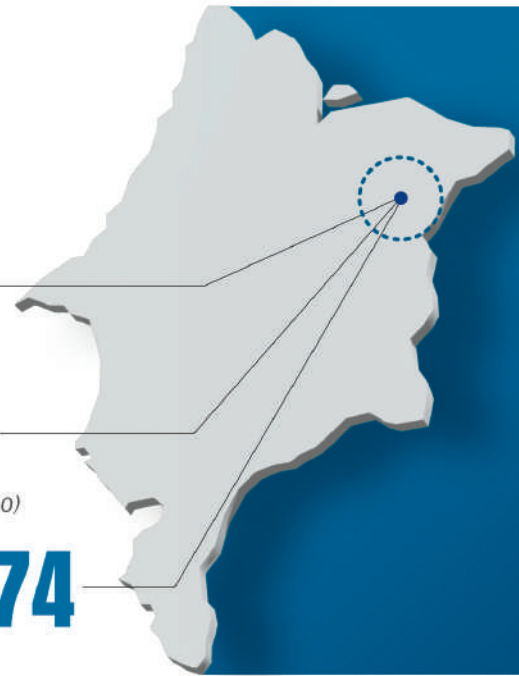
Municípios

0,570

IDHM (PNUD, 2010)

209.574

Hab. (IBGE, 2021)



EDUCAÇÃO

28,50%

da população de 15 anos ou mais é analfabeta (IBGE, 2010)

28,63%

dos alunos estão em atraso escolar no Ensino Médio em escolas da rede pública (INEP, 2022)

8,40%

dos alunos evadiram do ensino médio (INEP, 2020)

7,95%

dos alunos abandonaram a escola no ensino médio (INEP, 2021)

93,0%

das escolas possuem infraestrutura escolar adequada (IMESC/Censo Escolar, 2019)

2,40%

da população de 25 anos ou mais tem ensino superior completo (IBGE, 2010)

IDEB (INEP, 2021)



SAÚDE

Taxa de mortalidade

Materna 25,3

a cada 100 mil nascidos vivos (DATAJUS, 2021)



Infantil 11,73

a cada mil nascidos vivos (DATAJUS, 2021)



59,9%

da população possui cobertura vacinal (DATASUS, 2022)



99,05%

de cobertura da atenção básica de saúde (DATASUS, 2020)



DOMICÍLIOS

20,1%

dos domicílios possuem acesso a Serviço de Coleta de Lixo (IBGE, 2010)



13,50%

dos domicílios possuem sistema de esgotamento sanitário adequado (geral e fossa séptica) (IBGE, 2010)



37,86%

dos domicílios possuem Atendimento de Abastecimento de Água (rede geral) (IBGE, 2021)



SEGURANÇA PÚBLICA

Taxa de Crimes Violentos Letais Intencionais

18,1

ocorrências de homicídio e latrocínio a cada 100 mil hab. (FBSP, 2021)



ALTO TURI

A região se destaca ao apresentar uma das menores Taxas de Abandono Escolar (4,1%). No entanto, tem percentual reduzido de pessoas com 25 anos ou mais com ensino superior (2,5%) e desempenho menor, comparando às demais regiões, no indicador Infraestrutura Escolar Adequada (87,3%). Na saúde, a região registra a maior Taxa de Mortalidade Materna do estado.

EDUCAÇÃO

26,34%

da população de 15 anos ou mais é analfabeta
(IBGE, 2010)

29,47%

dos alunos estão em atraso escolar no Ensino Médio em escolas da rede pública
(INEP, 2022)

8,20%

dos alunos evadiram do ensino médio
(INEP, 2020)

4,10%

dos alunos abandonaram a escola no ensino médio
(INEP, 2021)

87,3%

das escolas possuem infraestrutura escolar adequada
(IMESC/Censo Escolar, 2019)

2,50%

da população de 25 anos ou mais tem ensino superior completo
(IBGE, 2010)

IDEB (INEP, 2021)



6

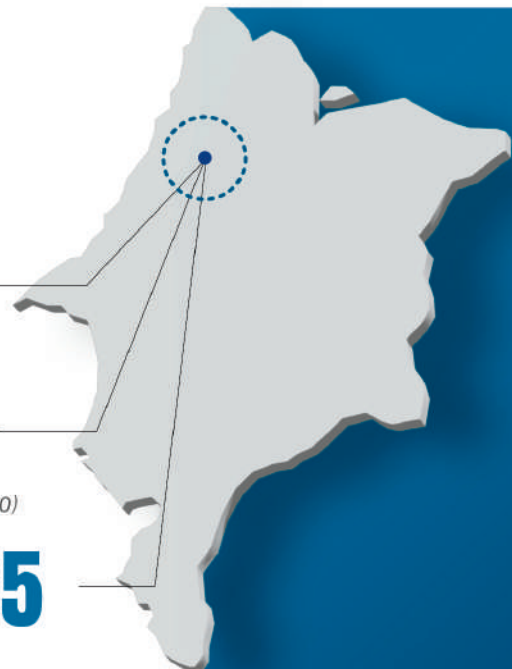
Municípios

0,562

IDHM (PNUD, 2010)

131.825

Hab. (IBGE, 2021)



SAÚDE

Taxa de mortalidade

Materna 331,1

a cada 100 mil nascidos vivos
(DATAJUS, 2021)

Infantil 13,32

a cada mil nascidos vivos
(DATAJUS, 2021)

70,5%

da população possui cobertura vacinal
(DATASUS, 2022)

97,07%

de cobertura da atenção básica de saúde
(DATASUS, 2020)

DOMICÍLIOS

49,2%

dos domicílios possuem acesso a Serviço de Coleta de Lixo
(IBGE, 2010)

11,50%

dos domicílios possuem sistema de esgotamento sanitário adequado (geral e fossa séptica)
(IBGE, 2010)

29,10%

dos domicílios possuem Atendimento de Abastecimento de Água (rede geral)
(IBGE, 2021)

SEGURANÇA PÚBLICA

Taxa de Crimes Violentos Letais Intencionais

24,5

ocorrências de homicídio e latrocínio a cada 100 mil hab.
(FBSP, 2021)

BAIXO BALSAS

A região se sobressai por registrar uma das menores taxas de evasão escolar no ensino médio (5,1%) e de abandono escolar (3,4%). Além disso, apresenta ótima Cobertura da Atenção Básica de Saúde e Cobertura Vacinal de 85,2%, figurando como a segunda região de maior vacinação do Estado. Quanto às condições domiciliares, a região tem somente 10,6% de esgotamento sanitário adequado.

6
Municípios

0,575
IDHM (PNUD, 2010)

54.678
Hab. (IBGE, 2021)



EDUCAÇÃO

24,03%

da população de 15 anos ou mais é analfabeta (IBGE, 2010)

25,20%

dos alunos estão em atraso escolar no Ensino Médio em escolas da rede pública (INEP, 2022)

5,10%

dos alunos evadiram do ensino médio (INEP, 2020)

3,47%

dos alunos abandonaram a escola no ensino médio (INEP, 2021)


92,2%

das escolas possuem infraestrutura escolar adequada (IMESC/Censo Escolar, 2019)

3,10%

da população de 25 anos ou mais tem ensino superior completo (IBGE, 2010)

IDEB (INEP, 2021)



SAÚDE

Taxa de mortalidade

Materna 0,0
a cada 100 mil nascidos vivos (DATAJUS, 2021)


Infantil 16,29
a cada mil nascidos vivos (DATAJUS, 2021)


85,2%
da população possui cobertura vacinal (DATASUS, 2022)

100,00%
de cobertura da atenção básica de saúde (DATASUS, 2020)

DOMICÍLIOS

40,5% 
dos domicílios possuem acesso a Serviço de Coleta de Lixo (IBGE, 2010)

10,60% 
dos domicílios possuem sistema de esgotamento sanitário adequado (geral e fossa séptica) (IBGE, 2010)

40,37% 
dos domicílios possuem Atendimento de Abastecimento de Água (rede geral) (IBGE, 2021)

SEGURANÇA PÚBLICA

Taxa de Crimes Violentos Letais Intencionais

18,6
ocorrências de homicídio e latrocínio a cada 100 mil hab. (FBSP, 2021)



BAIXO ITAPECURU

A região apresenta baixo rendimento no Ideb para o ensino médio da rede estadual (3,2%) e baixa Taxa de Pessoas com 25 Anos ou Mais com Ensino Superior (2,5%). Além disso, tem Taxa de Mortalidade Materna considerada elevada e apenas 33,7% de seus domicílios contam com acesso ao abastecimento de água.

6
Municípios

0,575
IDHM (PNUD, 2010)

219.102
Hab. (IBGE, 2021)



EDUCAÇÃO

27,61%

da população de 15 anos ou mais é analfabeta (IBGE, 2010)

28,98%

dos alunos estão em atraso escolar no Ensino Médio em escolas da rede pública (INEP, 2022)

8,40%

dos alunos evadiram do ensino médio (INEP, 2020)

8,62%

dos alunos abandonaram a escola no ensino médio (INEP, 2021)


87,3%

das escolas possuem infraestrutura escolar adequada (IMESC/Censo Escolar, 2019)

2,50%

da população de 25 anos ou mais tem ensino superior completo (IBGE, 2010)

IDEB (INEP, 2021)



SAÚDE

Taxa de mortalidade

Materna 184,5
a cada 100 mil nascidos vivos (DATAJUS, 2021)



Infantil 13,38
a cada mil nascidos vivos (DATAJUS, 2021)



65,5%
da população possui cobertura vacinal (DATASUS, 2022)





98,60%
de cobertura da atenção básica de saúde (DATASUS, 2020)



DOMICÍLIOS

28,6% 
dos domicílios possuem acesso a Serviço de Coleta de Lixo (IBGE, 2010)

20,20% 
dos domicílios possuem sistema de esgotamento sanitário adequado (geral e fossa séptica) (IBGE, 2010)

33,57% 
dos domicílios possuem Atendimento de Abastecimento de Água (rede geral) (IBGE, 2021)

SEGURANÇA PÚBLICA

Taxa de Crimes Violentos Letais Intencionais



20,0
ocorrências de homicídio e latrocínio a cada 100 mil hab. (FBSP, 2021)

BAIXO MUNIM

A região se destaca por apresentar a quarta melhor nota do Ideb para os anos iniciais do ensino fundamental (4,98%) e ótima Cobertura da Atenção Básica de Saúde. No entanto, a localidade possui a maior Taxa de Mortalidade Infantil do estado (30,29 óbitos infantis a cada 1.000 nascidos vivos) e baixo Índice de Atendimento Domiciliar de Abastecimento de Água (20,84%).

7

Municípios

0,585

IDHM (PNUD, 2010)

142.517

Hab. (IBGE, 2021)



EDUCAÇÃO

21,82%

da população de 15 anos ou mais é analfabeta (IBGE, 2010)

23,64%

dos alunos estão em atraso escolar no Ensino Médio em escolas da rede pública (INEP, 2022)

7,40%

dos alunos evadiram do ensino médio (INEP, 2020)

5,64%

dos alunos abandonaram a escola no ensino médio (INEP, 2021)


91,6%

das escolas possuem infraestrutura escolar adequada (IMESC/Censo Escolar, 2019)

3,20%

da população de 25 anos ou mais tem ensino superior completo (IBGE, 2010)

IDEB (INEP, 2021)



SAÚDE

Taxa de mortalidade

Materna 122,0
a cada 100 mil nascidos vivos (DATAJUS, 2021)

Infantil 30,29
a cada mil nascidos vivos (DATAJUS, 2021)

65,5%


da população possui cobertura vacinal (DATASUS, 2022)


100,00%

de cobertura da atenção básica de saúde (DATASUS, 2020)

DOMICÍLIOS


29,3% 
dos domicílios possuem acesso a Serviço de Coleta de Lixo (IBGE, 2010)

12,30% 
dos domicílios possuem sistema de esgotamento sanitário adequado (geral e fossa séptica) (IBGE, 2010)

20,84% 
dos domicílios possuem Atendimento de Abastecimento de Água (rede geral) (IBGE, 2021)

SEGURANÇA PÚBLICA

Taxa de Crimes Violentos Letais Intencionais

29,4 
ocorrências de homicídio e latrocínio a cada 100 mil hab. (FBSP, 2021)

BAIXO TURI

A região se sobressai por ocupar o terceiro lugar no Índice de Cobertura de Coleta de Esgoto em Domicílios (29,70%). No entanto, possui baixo Índice de Desenvolvimento da Educação Básica para o Ensino Médio (2,9%) e apresenta porcentagem reduzida de indivíduos com 25 anos ou mais que têm ensino Superior (2,6%). Além disso, a região tem a mais alta Taxa de Ocorrências de Crimes Violentos Letais Intencionais do Maranhão.

7
Municípios

0,551
IDHM (PNUD, 2010)

112.789
Hab. (IBGE, 2021)



EDUCAÇÃO

26,11%

da população de 15 anos ou mais é analfabeta (IBGE, 2010)

28,93%

dos alunos estão em atraso escolar no Ensino Médio em escolas da rede pública (INEP, 2022)

9,30%

dos alunos evadiram do ensino médio (INEP, 2020)

6,11%

dos alunos abandonaram a escola no ensino médio (INEP, 2021)


93,0%

das escolas possuem infraestrutura escolar adequada (IMESC/Censo Escolar, 2019)

2,60%

da população de 25 anos ou mais tem ensino superior completo (IBGE, 2010)

IDEB (INEP, 2021)



SAÚDE

Taxa de mortalidade

Materna 0,0
a cada 100 mil nascidos vivos (DATAJUS, 2021)


Infantil 14,18
a cada mil nascidos vivos (DATAJUS, 2021)


68,9%
da população possui cobertura vacinal (DATASUS, 2022)

96,33%
de cobertura da atenção básica de saúde (DATASUS, 2020)

DOMICÍLIOS

42,4% 
dos domicílios possuem acesso a Serviço de Coleta de Lixo (IBGE, 2010)

29,70% 
dos domicílios possuem sistema de esgotamento sanitário adequado (geral e fossa séptica) (IBGE, 2010)

49,54% 
dos domicílios possuem Atendimento de Abastecimento de Água (rede geral) (IBGE, 2021)

SEGURANÇA PÚBLICA

Taxa de Crimes Violentos Letais Intencionais

50,5
ocorrências de homicídio e latrocínio a cada 100 mil hab. (FBSP, 2021)

DELTA DO PARNAÍBA

A região tem destaque ao apresentar taxa reduzida de Crimes Violentos Letais Intencionais (10,8 homicídios e latrocínios a cada 100 mil habitantes). No âmbito educacional, apresenta elevado Índice de Infraestrutura Escolar Adequada e baixa Taxa de Abandono Escolar, todavia, tem elevada Taxa de Analfabetismo e de Distorção Idade-Série. Registra Índice de Desenvolvimento Humano Municipal entre os mais baixos do Estado (0,541).

8

Municípios

0,541

IDHM (PNUD, 2010)

193.869

Hab. (IBGE, 2021)



EDUCAÇÃO

32,13%

da população de 15 anos ou mais é analfabeta (IBGE, 2010)

30,99%

dos alunos estão em atraso escolar no Ensino Médio em escolas da rede pública (INEP, 2022)

9,30%

dos alunos evadiram do ensino médio (INEP, 2020)

4,41%

dos alunos abandonaram a escola no ensino médio (INEP, 2021)


95,8%

das escolas possuem infraestrutura escolar adequada (IMESC/Censo Escolar, 2019)

2,70%

da população de 25 anos ou mais tem ensino superior completo (IBGE, 2010)

IDEB (INEP, 2021)



SAÚDE

Taxa de mortalidade

Materna 117,6

a cada 100 mil nascidos vivos (DATAJUS, 2021)



Infantil 12,96

a cada mil nascidos vivos (DATAJUS, 2021)



71,3%

da população possui cobertura vacinal (DATASUS, 2022)



99,35%

de cobertura da atenção básica de saúde (DATASUS, 2020)



DOMICÍLIOS

21,0%

dos domicílios possuem acesso a Serviço de Coleta de Lixo (IBGE, 2010)



12,60%

dos domicílios possuem sistema de esgotamento sanitário adequado (geral e fossa séptica) (IBGE, 2010)



49,82%

dos domicílios possuem Atendimento de Abastecimento de Água (rede geral) (IBGE, 2021)



SEGURANÇA PÚBLICA

Taxa de Crimes Violentos Letais Intencionais

10,8

ocorrências de homicídio e latrocínio a cada 100 mil hab. (FBSP, 2021)



FLORES

A região se sobressai por ser a quinta região com maior Cobertura Vacinal (75,5%) do estado. Entretanto, apresenta taxa significativamente alta de Mortalidade Materna e índice baixo de esgotamento sanitário adequado (8%). Na educação, embora mantenha taxa reduzida de evasão escolar e tenha o sexto lugar no Ideb para o ensino médio, enfrenta desafios relacionados à taxa elevada de Analfabetismo e à alta Taxa de Abandono Escolar.

7

Municípios

0,568

IDHM (PNUD, 2010)

101.597

Hab. (IBGE, 2021)



EDUCAÇÃO

30,71%

da população de 15 anos ou mais é analfabeta (IBGE, 2010)

23,01%

dos alunos estão em atraso escolar no Ensino Médio em escolas da rede pública (INEP, 2022)

5,60%

dos alunos evadiram do ensino médio (INEP, 2020)

8,73%

dos alunos abandonaram a escola no ensino médio (INEP, 2021)

93,7%

das escolas possuem infraestrutura escolar adequada (IMESC/Censo Escolar, 2019)

3,50%

da população de 25 anos ou mais tem ensino superior completo (IBGE, 2010)

IDEB (INEP, 2021)



SAÚDE

Taxa de mortalidade

Materna 203,3

a cada 100 mil nascidos vivos (DATAJUS, 2021)

Infantil 15,67

a cada mil nascidos vivos (DATAJUS, 2021)

75,5%

da população possui cobertura vacinal (DATASUS, 2022)

99,24%

de cobertura da atenção básica de saúde (DATASUS, 2020)

DOMICÍLIOS

38,9%

dos domicílios possuem acesso a Serviço de Coleta de Lixo (IBGE, 2010)

8,00%

dos domicílios possuem sistema de esgotamento sanitário adequado (geral e fossa séptica) (IBGE, 2010)

46,93%

dos domicílios possuem Atendimento de Abastecimento de Água (rede geral) (IBGE, 2021)

SEGURANÇA PÚBLICA

Taxa de Crimes Violentos Letais Intencionais



13,5

ocorrências de homicídio e latrocínio a cada 100 mil hab. (FBSP, 2021)

GURUPI

A região se destaca por registrar a taxa mais baixa de mortalidade infantil do Maranhão e por ter Cobertura de Atenção Básica de Saúde de 94,5%. Na educação, tem uma das notas mais elevadas no Ideb para os anos iniciais do ensino fundamental (4,62). Porém, apresenta a segunda maior Taxa de Abandono Escolar do Ensino Médio do estado (16,4%) e se posiciona em segundo lugar em homicídios e latrocínios.

5

Municípios

0,569

IDHM (PNUD, 2010)

70.638

Hab. (IBGE, 2021)



EDUCAÇÃO

20,93%

da população de 15 anos ou mais é analfabeta (IBGE, 2010)

31,12%

dos alunos estão em atraso escolar no Ensino Médio em escolas da rede pública (INEP, 2022)

9,00%

dos alunos evadiram do ensino médio (INEP, 2020)

16,36%

dos alunos abandonaram a escola no ensino médio (INEP, 2021)


90,9%

das escolas possuem infraestrutura escolar adequada (IMESC/Censo Escolar, 2019)

3,10%

da população de 25 anos ou mais tem ensino superior completo (IBGE, 2010)

IDEB (INEP, 2021)



SAÚDE

Taxa de mortalidade

Materna 85,1

a cada 100 mil nascidos vivos (DATAJUS, 2021)



Infantil 9,09

a cada mil nascidos vivos (DATAJUS, 2021)



94,50%

da população possui cobertura vacinal (DATASUS, 2022)



65,0%

de cobertura da atenção básica de saúde (DATASUS, 2020)



DOMICÍLIOS

16,4%

dos domicílios possuem acesso a Serviço de Coleta de Lixo (IBGE, 2010)



23,70%

dos domicílios possuem sistema de esgotamento sanitário adequado (geral e fossa séptica) (IBGE, 2010)



27,06%

dos domicílios possuem Atendimento de Abastecimento de Água (rede geral) (IBGE, 2021)



SEGURANÇA PÚBLICA

Taxa de Crimes Violentos Letais Intencionais

41,5

ocorrências de homicídio e latrocínio a cada 100 mil hab. (FBSP, 2021)



LITORAL OCIDENTAL

A região tem destaque ao ocupar a sexta colocação no IDHM (0,592) e no Índice de Atendimento Domiciliar para Abastecimento de Água (56,92%). No âmbito educacional, apresenta baixa Taxa de Evasão Escolar no Ensino Médio (5,2%), no entanto, está na quinta posição em relação à Taxa de Abandono Escolar. Quanto aos domicílios, apenas 18,5% da população tem acesso ao Serviço Domiciliar de Coleta de Lixo e 5,40% contam com serviço de saneamento adequado.

9

Municípios

0,592

IDHM (PNUD, 2010)

131.688

Hab. (IBGE, 2021)



EDUCAÇÃO

19,78%

da população de 15 anos ou mais é analfabeta (IBGE, 2010)

28,83%

dos alunos estão em atraso escolar no Ensino Médio em escolas da rede pública (INEP, 2022)

5,20%

dos alunos evadiram do ensino médio (INEP, 2020)

10,18%

dos alunos abandonaram a escola no ensino médio (INEP, 2021)


94,0%

das escolas possuem infraestrutura escolar adequada (IMESC/Censo Escolar, 2019)

3,10%

da população de 25 anos ou mais tem ensino superior completo (IBGE, 2010)

IDEB (INEP, 2021)



SAÚDE

Taxa de mortalidade

Materna 272,8

a cada 100 mil nascidos vivos (DATAJUS, 2021)

Infantil 12,85

a cada mil nascidos vivos (DATAJUS, 2021)

71,8%

da população possui cobertura vacinal (DATASUS, 2022)

99,67%

de cobertura da atenção básica de saúde (DATASUS, 2020)

DOMICÍLIOS

18,5%

dos domicílios possuem acesso a Serviço de Coleta de Lixo (IBGE, 2010)

5,40%

dos domicílios possuem sistema de esgotamento sanitário adequado (geral e fossa séptica) (IBGE, 2010)

56,92%

dos domicílios possuem Atendimento de Abastecimento de Água (rede geral) (IBGE, 2021)

SEGURANÇA PÚBLICA

Taxa de Crimes Violentos Letais Intencionais

31,3

ocorrências de homicídio e latrocínio a cada 100 mil hab. (FBSP, 2021)

MEARIM

A região se sobressai por ter 100% da Cobertura da Atenção Básica de Saúde, registrar baixa Taxa de Crimes Violentos Letais Intencionais e por ter o quinto melhor Índice de Desenvolvimento Humano Municipal (0,596) do Estado. Também no setor da saúde, a região exibe uma das taxas mais baixas de Mortalidade Infantil, contudo, enfrenta sua elevada Taxa de Mortalidade Materna.

9

Municípios

0,596

IDHM (PNUD, 2010)

236.338

Hab. (IBGE, 2021)



EDUCAÇÃO

28,23%

da população de 15 anos ou mais é analfabeta (IBGE, 2010)

27,49%

dos alunos estão em atraso escolar no Ensino Médio em escolas da rede pública (INEP, 2022)

12,60%

dos alunos evadiram do ensino médio (INEP, 2020)

8,59%

dos alunos abandonaram a escola no ensino médio (INEP, 2021)


94,9%

das escolas possuem infraestrutura escolar adequada (IMESC/Censo Escolar, 2019)

3,90%

da população de 25 anos ou mais tem ensino superior completo (IBGE, 2010)

IDEB (INEP, 2021)



SAÚDE

Taxa de mortalidade

Materna 252,7
a cada 100 mil nascidos vivos (DATAJUS, 2021)



Infantil 11,81
a cada mil nascidos vivos (DATAJUS, 2021)



69,3%

da população possui cobertura vacinal (DATASUS, 2022)





100,00%
de cobertura da atenção básica de saúde (DATASUS, 2020)



DOMICÍLIOS

32,0% 
dos domicílios possuem acesso a Serviço de Coleta de Lixo (IBGE, 2010)

18,90% 
dos domicílios possuem sistema de esgotamento sanitário adequado (geral e fossa séptica) (IBGE, 2010)

45,73% 
dos domicílios possuem Atendimento de Abastecimento de Água (rede geral) (IBGE, 2021)

SEGURANÇA PÚBLICA

Taxa de Crimes Violentos Letais Intencionais

7,7

ocorrências de homicídio e latrocínio a cada 100 mil hab. (FBSP, 2021)



MÉDIO MEARIM

A região se destaca por conquistar as posições mais altas no Ideb para as três etapas do ensino e por manter a menor Taxa de Evasão Escolar no Ensino Médio do estado. Além disso, a taxa de abrangência do Serviço Domiciliar de Coleta de Lixo alcança 58,3% da população, representando o quarto maior índice no Maranhão. No âmbito da saúde, a região assegura a alta Cobertura de Atenção Básica, mas, em contraste, apresenta a quarta maior Taxa de Mortalidade Materna.

9

Municípios

0,587

IDHM (PNUD, 2010)

137.050

Hab. (IBGE, 2021)



EDUCAÇÃO

26,88%

da população de 15 anos ou mais é analfabeta (IBGE, 2010)

28,43%

dos alunos estão em atraso escolar no Ensino Médio em escolas da rede pública (INEP, 2022)

3,30%

dos alunos evadiram do ensino médio (INEP, 2020)

2,41%

dos alunos abandonaram a escola no ensino médio (INEP, 2021)


92,8%

das escolas possuem infraestrutura escolar adequada (IMESC/Censo Escolar, 2019)

3,40%

da população de 25 anos ou mais tem ensino superior completo (IBGE, 2010)

IDEB (INEP, 2021)



SAÚDE

Taxa de mortalidade

Materna 255,9

a cada 100 mil nascidos vivos (DATAJUS, 2021)



Infantil 15,76

a cada mil nascidos vivos (DATAJUS, 2021)



67,7%

da população possui cobertura vacinal (DATASUS, 2022)



100,00%

de cobertura da atenção básica de saúde (DATASUS, 2020)



DOMICÍLIOS

58,3%

dos domicílios possuem acesso a Serviço de Coleta de Lixo (IBGE, 2010)



24,40%

dos domicílios possuem sistema de esgotamento sanitário adequado (geral e fossa séptica) (IBGE, 2010)



55,09%

dos domicílios possuem Atendimento de Abastecimento de Água (rede geral) (IBGE, 2021)



SEGURANÇA PÚBLICA

Taxa de Crimes Violentos Letais Intencionais

15,8

ocorrências de homicídio e latrocínio a cada 100 mil hab. (FBSP, 2021)



MÉDIO PARNAÍBA

A região conta com o maior índice de Atendimento Domiciliar de Abastecimento de Água do estado (95,6%). Além disso, tem a maior nota no Ideb para os anos iniciais do ensino fundamental (5,37%). Contudo, também apresenta a segunda maior Distorção Idade-Série no Ensino Médio do estado. No âmbito da saúde, a região registra a terceira maior Taxa de Mortalidade Infantil do Maranhão.

EDUCAÇÃO

22,44%

da população de 15 anos ou mais é analfabeta
(IBGE, 2010)

32,63%

dos alunos estão em atraso escolar no Ensino Médio em escolas da rede pública
(INEP, 2022)

8,50%

dos alunos evadiram do ensino médio
(INEP, 2020)

10,57%

dos alunos abandonaram a escola no ensino médio
(INEP, 2021)


96,4%

das escolas possuem infraestrutura escolar adequada
(IMESC/Censo Escolar, 2019)

4,10%

da população de 25 anos ou mais tem ensino superior completo
(IBGE, 2010)

IDEB *(INEP, 2021)*



3

Municípios

0,575

IDHM *(PNUD, 2010)*

240.524

Hab. *(IBGE, 2021)*



SAÚDE

Taxa de mortalidade

Materna 103,0

a cada 100 mil nascidos vivos
(DATAJUS, 2021)



Infantil 23,15

a cada mil nascidos vivos
(DATAJUS, 2021)



71,2%

da população possui cobertura vacinal
(DATASUS, 2022)



100,00%

de cobertura da atenção básica de saúde
(DATASUS, 2020)



DOMICÍLIOS

37,8%

dos domicílios possuem acesso a Serviço de Coleta de Lixo
(IBGE, 2010)



28,10%

dos domicílios possuem sistema de esgotamento sanitário adequado (geral e fossa séptica)
(IBGE, 2010)



95,60%

dos domicílios possuem Atendimento de Abastecimento de Água (rede geral)
(IBGE, 2021)



SEGURANÇA PÚBLICA

Taxa de Crimes Violentos Letais Intencionais

28,5

ocorrências de homicídio e latrocínio a cada 100 mil hab.
(FBSP, 2021)



PERICUMÃ

A região tem uma das notas mais baixas no Índice de Desenvolvimento da Educação Básica para o ensino médio da rede estadual (2,8%) e está na terceira posição na Distorção Idade-Série e na Taxa de Abandono Escolar, ambas do ensino médio. A região também têm a quarta maior Taxa de Crimes Violentos Letais Intencionais e a Cobertura Vacinal mais baixa do Maranhão (47,4%).

EDUCAÇÃO

23,08%

da população de 15 anos ou mais é analfabeta
(IBGE, 2010)

32,02%

dos alunos estão em atraso escolar no Ensino Médio em escolas da rede pública
(INEP, 2022)

6,80%

dos alunos evadiram do ensino médio
(INEP, 2020)

11,32%

dos alunos abandonaram a escola no ensino médio
(INEP, 2021)


86,5%

das escolas possuem infraestrutura escolar adequada
(IMESC/Censo Escolar, 2019)

2,60%

da população de 25 anos ou mais tem ensino superior completo
(IBGE, 2010)

IDEB *(INEP, 2021)*



9

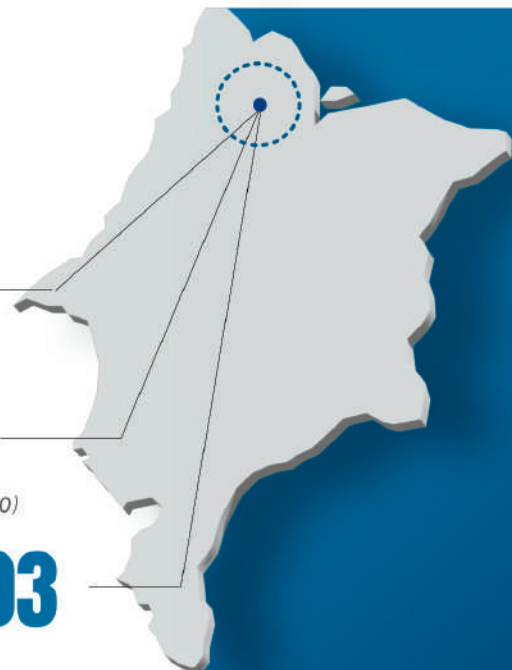
Municípios

0,572

IDHM *(PNUD, 2010)*

291.503

Hab. *(IBGE, 2021)*



SAÚDE

Taxa de mortalidade

Materna 164,8

a cada 100 mil nascidos vivos
(DATAJUS, 2021)



Infantil 14,56

a cada mil nascidos vivos
(DATAJUS, 2021)



47,4%

da população possui cobertura vacinal
(DATASUS, 2022)



97,58%

de cobertura da atenção básica de saúde
(DATASUS, 2020)



DOMICÍLIOS

26,1%

dos domicílios possuem acesso a Serviço de Coleta de Lixo
(IBGE, 2010)



19,20%

dos domicílios possuem sistema de esgotamento sanitário adequado (geral e fossa séptica)
(IBGE, 2010)



41,85%

dos domicílios possuem Atendimento de Abastecimento de Água (rede geral)
(IBGE, 2021)



SEGURANÇA PÚBLICA

Taxa de Crimes Violentos Letais Intencionais

37,6

ocorrências de homicídio e latrocínio a cada 100 mil hab.
(FBSP, 2021)



PINDARÉ

A região tem a maior taxa de Abandono Escolar no Ensino Médio (18,6%) e a segunda maior Taxa de Evasão Escolar no mesmo nível educacional (11,3%). Além disso, exibe Taxa de Distorção Idade-Série de 31,53% para o ensino médio, figurando como a quarta mais alta do estado. A localidade possui 61,4% de Cobertura Vacinal.

12
Municípios

0,561
IDHM (PNUD, 2010)

387.084
Hab. (IBGE, 2021)



EDUCAÇÃO

27,36%
da população de 15 anos ou mais é analfabeta (IBGE, 2010)

31,53%
dos alunos estão em atraso escolar no Ensino Médio em escolas da rede pública (INEP, 2022)


11,30%
dos alunos evadiram do ensino médio (INEP, 2020)

18,56%
dos alunos abandonaram a escola no ensino médio (INEP, 2021)

88,1%
das escolas possuem infraestrutura escolar adequada (IMESC/Censo Escolar, 2019)

3,20%
da população de 25 anos ou mais tem ensino superior completo (IBGE, 2010)

IDEB (INEP, 2021)



SAÚDE

Taxa de mortalidade

Materna 120,4
a cada 100 mil nascidos vivos (DATAJUS, 2021)



Infantil 15,18
a cada mil nascidos vivos (DATAJUS, 2021)



61,4%
da população possui cobertura vacinal (DATASUS, 2022)





98,88%
de cobertura da atenção básica de saúde (DATASUS, 2020)



DOMICÍLIOS

33,5% 
dos domicílios possuem acesso a Serviço de Coleta de Lixo (IBGE, 2010)

13,70% 
dos domicílios possuem sistema de esgotamento sanitário adequado (geral e fossa séptica) (IBGE, 2010)

36,57% 
dos domicílios possuem Atendimento de Abastecimento de Água (rede geral) (IBGE, 2021)

SEGURANÇA PÚBLICA

Taxa de Crimes Violentos Letais Intencionais



26,6
ocorrências de homicídio e latrocínio a cada 100 mil hab. (FBSP, 2021)

SERTÃO MARANHENSE

A região tem destaque por ocupar a primeira posição em Cobertura Vacinal (87,3%) e a primeira colocação em Infraestrutura Escolar (98%). Além disso, registra pequena Taxa de Crimes Violentos Letais Intencionais em relação às outras regiões. No entanto, apresenta a quarta maior Taxa de Mortalidade Infantil e tem o menor índice de esgotamento sanitário do estado.

9

Municípios

0,578

IDHM (PNUD, 2010)

137.047

Hab. (IBGE, 2021)



EDUCAÇÃO

28,79%

da população de 15 anos ou mais é analfabeta (IBGE, 2010)

26,87%

dos alunos estão em atraso escolar no Ensino Médio em escolas da rede pública (INEP, 2022)

6,40%

dos alunos evadiram do ensino médio (INEP, 2020)

6,73%

dos alunos abandonaram a escola no ensino médio (INEP, 2021)


98,0%

das escolas possuem infraestrutura escolar adequada (IMESC/Censo Escolar, 2019)

3,50%

da população de 25 anos ou mais tem ensino superior completo (IBGE, 2010)

IDEB (INEP, 2021)



SAÚDE

Taxa de mortalidade

Materna 51,5

a cada 100 mil nascidos vivos (DATAJUS, 2021)

Infantil 21,99

a cada mil nascidos vivos (DATAJUS, 2021)

87,3%

da população possui cobertura vacinal (DATASUS, 2022)

100,00%

de cobertura da atenção básica de saúde (DATASUS, 2020)

DOMICÍLIOS

46,5%

dos domicílios possuem acesso a Serviço de Coleta de Lixo (IBGE, 2010)

3,40%

dos domicílios possuem sistema de esgotamento sanitário adequado (geral e fossa séptica) (IBGE, 2010)

51,33%

dos domicílios possuem Atendimento de Abastecimento de Água (rede geral) (IBGE, 2021)

SEGURANÇA PÚBLICA

Taxa de Crimes Violentos Letais Intencionais

8,6

ocorrências de homicídio e latrocínio a cada 100 mil hab. (FBSP, 2021)

TOCANTINS

A região se sobressai por ter o terceiro melhor Índice de Desenvolvimento Humano Municipal do estado e por ocupar a segunda posição em esgotamento sanitário adequado e o quarto lugar no Índice de Atendimento Domiciliar de Abastecimento de Água. Na área da educação, ostenta uma das menores Taxas de Analfabetismo e registra a terceira maior Taxa de Pessoas com Ensino Superior. Em relação à saúde, a localidade possui elevada Taxa de Mortalidade Infantil e Materna.

9

Municípios

0,615

IDHM (PNUD, 2010)

403.744

Hab. (IBGE, 2021)



EDUCAÇÃO

15,64%

da população de 15 anos ou mais é analfabeta (IBGE, 2010)

26,87%

dos alunos estão em atraso escolar no Ensino Médio em escolas da rede pública (INEP, 2022)

9,50%

dos alunos evadiram do ensino médio (INEP, 2020)

6,73%

dos alunos abandonaram a escola no ensino médio (INEP, 2021)

89,2%

das escolas possuem infraestrutura escolar adequada (IMESC/Censo Escolar, 2019)

6,30%

da população de 25 anos ou mais tem ensino superior completo (IBGE, 2010)

IDEB (INEP, 2021)



SAÚDE

Taxa de mortalidade

Materna 250,4
a cada 100 mil nascidos vivos (DATAJUS, 2021)



Infantil 20,32
a cada mil nascidos vivos (DATAJUS, 2021)



69,3%

da população possui cobertura vacinal (DATASUS, 2022)




99,18%


de cobertura da atenção básica de saúde (DATASUS, 2020)



DOMICÍLIOS

46,5%  dos domicílios possuem acesso a Serviço de Coleta de Lixo (IBGE, 2010)

37,40%  dos domicílios possuem sistema de esgotamento sanitário adequado (geral e fossa séptica) (IBGE, 2010)

64,71%  dos domicílios possuem Atendimento de Abastecimento de Água (rede geral) (IBGE, 2021)

SEGURANÇA PÚBLICA

Taxa de Crimes Violentos Letais Intencionais

37,8

ocorrências de homicídio e latrocínio a cada 100 mil hab. (FBSP, 2021)



CARAJÁS

A região tem destaque por ter a segunda melhor Taxa de Cobertura de Serviço Domiciliar de Coleta de Lixo e por contar com o quarto melhor IDHM do estado. Além disso, no que se refere à saúde, a região possui uma das maiores Taxas de Cobertura Vacinal (80,2%). Quanto à educação, a localidade ocupa a quinta colocação tanto no Ideb do ensino médio, quanto na Taxa de Distorção Idade-Série na mesma fase educacional.

8

Municípios

0,597

IDHM (PNUD, 2010)

302.123

Hab. (IBGE, 2021)



EDUCAÇÃO

22,90%

da população de 15 anos ou mais é analfabeta (IBGE, 2010)

31,19%

dos alunos estão em atraso escolar no Ensino Médio em escolas da rede pública (INEP, 2022)

10,40%

dos alunos evadiram do ensino médio (INEP, 2020)

5,01%

dos alunos abandonaram a escola no ensino médio (INEP, 2021)


95,8%

das escolas possuem infraestrutura escolar adequada (IMESC/Censo Escolar, 2019)

3,20%

da população de 25 anos ou mais tem ensino superior completo (IBGE, 2010)

IDEB (INEP, 2021)



SAÚDE

Taxa de mortalidade

Materna

111,5

a cada 100 mil nascidos vivos (DATAJUS, 2021)



Infantil

17,80

a cada mil nascidos vivos (DATAJUS, 2021)



80,2%

da população possui cobertura vacinal (DATASUS, 2022)



90,61%

de cobertura da atenção básica de saúde (DATASUS, 2020)



DOMICÍLIOS

61,4%

dos domicílios possuem acesso a Serviço de Coleta de Lixo (IBGE, 2010)



10,40%

dos domicílios possuem sistema de esgotamento sanitário adequado (geral e fossa séptica) (IBGE, 2010)



51,18%

dos domicílios possuem Atendimento de Abastecimento de Água (rede geral) (IBGE, 2021)



SEGURANÇA PÚBLICA

Taxa de Crimes Violentos Letais Intencionais



25,1

ocorrências de homicídio e latrocínio a cada 100 mil hab. (FBSP, 2021)

COCAIS

A região se destaca por alcançar a quinta posição no Índice de Atendimento Domiciliar de Abastecimento de Água e também no Ideb para o ensino médio. Contudo, a região enfrenta elevada Taxa de Analfabetismo (32,06%), sendo a terceira maior do Maranhão. No âmbito da saúde, a região registra reduzida Cobertura Vacinal.

EDUCAÇÃO

32,06%

da população de 15 anos ou mais é analfabeta
(IBGE, 2010)

24,98%

dos alunos estão em atraso escolar no Ensino Médio em escolas da rede pública
(INEP, 2022)

9,20%

dos alunos evadiram do ensino médio
(INEP, 2020)

4,44%

dos alunos abandonaram a escola no ensino médio
(INEP, 2021)

83,1%

das escolas possuem infraestrutura escolar adequada
(IMESC/Censo Escolar, 2019)

3,20%

da população de 25 anos ou mais tem ensino superior completo
(IBGE, 2010)

IDEB *(INEP, 2021)*



5

Municípios

0,565

IDHM *(PNUD, 2010)*

269.993

Hab. *(IBGE, 2021)*



SAÚDE

Taxa de mortalidade

Materna 95,1

a cada 100 mil nascidos vivos
(DATA.IUS, 2021)

Infantil 16,63

a cada mil nascidos vivos
(DATA.IUS, 2021)

61,1%

da população possui cobertura vacinal
(DATASUS, 2022)

91,84%

de cobertura da atenção básica de saúde
(DATASUS, 2020)

DOMICÍLIOS

46,0%

dos domicílios possuem acesso a Serviço de Coleta de Lixo
(IBGE, 2010)

21,20%

dos domicílios possuem sistema de esgotamento sanitário adequado (geral e fossa séptica)
(IBGE, 2010)

62,42%

dos domicílios possuem Atendimento de Abastecimento de Água (rede geral)
(IBGE, 2021)

SEGURANÇA PÚBLICA

Taxa de Crimes Violentos Letais Intencionais

30,7

ocorrências de homicídio e latrocínio a cada 100 mil hab.
(FBSP, 2021)

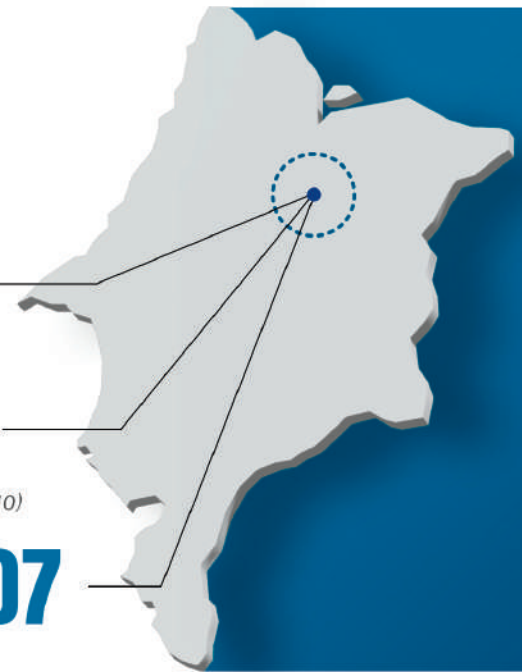
EIXOS RODOFERROVIÁRIOS

A região conta com a sétima colocação no Índice de Desenvolvimento Humano Municipal do estado e o sétimo lugar na Taxa de Cobertura de Serviço Domiciliar de Coleta de Lixo. Na segurança, a região possui uma das menores taxas de Crimes Violentos Letais Intencionais. Além disso, ocupa a quinta posição no Ideb para os anos finais do ensino fundamental.

7
Municípios

0,591
IDHM (PNUD, 2010)

192.207
Hab. (IBGE, 2021)



EDUCAÇÃO

26,94%

da população de 15 anos ou mais é analfabeta (IBGE, 2010)

26,87%

dos alunos estão em atraso escolar no Ensino Médio em escolas da rede pública (INEP, 2022)

9,40%

dos alunos evadiram do ensino médio (INEP, 2020)

6,73%

dos alunos abandonaram a escola no ensino médio (INEP, 2021)


91,1%

das escolas possuem infraestrutura escolar adequada (IMESC/Censo Escolar, 2019)

2,90%

da população de 25 anos ou mais tem ensino superior completo (IBGE, 2010)

IDEB (INEP, 2021)



SAÚDE

Taxa de mortalidade

Materna 40,0
a cada 100 mil nascidos vivos (DATAJUS, 2021)



Infantil 19,19
a cada mil nascidos vivos (DATAJUS, 2021)



65,0%
da população possui cobertura vacinal (DATASUS, 2022)





97,36%
de cobertura da atenção básica de saúde (DATASUS, 2020)



DOMICÍLIOS

46,5% 
dos domicílios possuem acesso a Serviço de Coleta de Lixo (IBGE, 2010)

20,20% 
dos domicílios possuem sistema de esgotamento sanitário adequado (geral e fossa séptica) (IBGE, 2010)

34,93% 
dos domicílios possuem Atendimento de Abastecimento de Água (rede geral) (IBGE, 2021)

SEGURANÇA PÚBLICA

Taxa de Crimes Violentos Letais Intencionais

14,0
ocorrências de homicídio e latrocínio a cada 100 mil hab. (FBSP, 2021)



GERAIS DE BALSAS

A região se sobressai por conquistar a primeira posição na nota no Ideb para ensino médio e por registrar a menor Taxa de Abandono Escolar do estado. Além disso, tem uma das menores taxas de evasão escolar e de analfabetismo. A região também se posiciona em segundo lugar na Taxa de Pessoas com 25 Anos ou Mais com Ensino Superior.

EDUCAÇÃO

15,42%

da população de 15 anos ou mais é analfabeta (IBGE, 2010)

22,15%

dos alunos estão em atraso escolar no Ensino Médio em escolas da rede pública (INEP, 2022)

4,00%

dos alunos evadiram do ensino médio (INEP, 2020)

0,77%

dos alunos abandonaram a escola no ensino médio (INEP, 2021)


87,5%

das escolas possuem infraestrutura escolar adequada (IMESC/Censo Escolar, 2019)

6,40%

da população de 25 anos ou mais tem ensino superior completo (IBGE, 2010)

IDEB (INEP, 2021)



6
Municípios

0,568

IDHM (PNUD, 2010)

155.245

Hab. (IBGE, 2021)



SAÚDE

Taxa de mortalidade

Materna 170,6
a cada 100 mil nascidos vivos (DATAJUS, 2021)



Infantil 18,46
a cada mil nascidos vivos (DATAJUS, 2021)




72,0%
da população possui cobertura vacinal (DATASUS, 2022)





98,07%
de cobertura da atenção básica de saúde (DATASUS, 2020)



DOMICÍLIOS

53,7% 
dos domicílios possuem acesso a Serviço de Coleta de Lixo (IBGE, 2010)

13,30% 
dos domicílios possuem sistema de esgotamento sanitário adequado (geral e fossa séptica) (IBGE, 2010)

56,90% 
dos domicílios possuem Atendimento de Abastecimento de Água (rede geral) (IBGE, 2021)

SEGURANÇA PÚBLICA

Taxa de Crimes Violentos Letais Intencionais



24,5
ocorrências de homicídio e latrocínio a cada 100 mil hab. (FBSP, 2021)

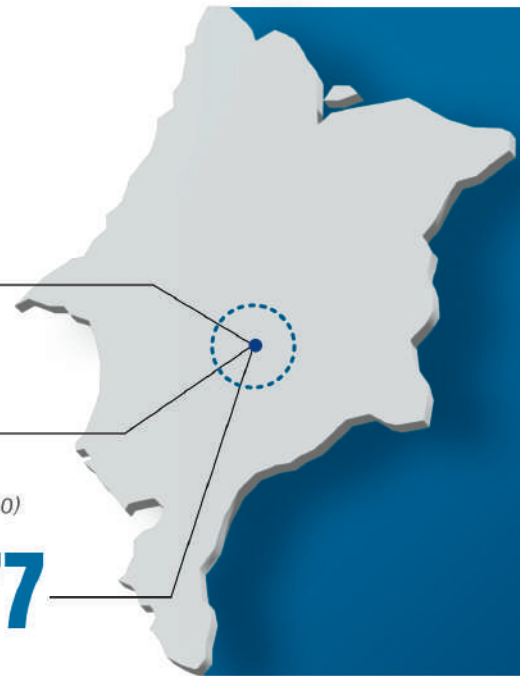
GUAJAJARAS

A região tem destaque por ter a segunda menor Taxa de Crimes Violentos Letais Intencionais a cada 100 mil habitantes. Contudo, a localidade tem a segunda maior Taxa de Mortalidade Infantil. Na educação, a região apresenta a maior Taxa de Distorção Idade-Série e uma das notas mais baixas no Ideb para os anos finais do ensino fundamental (3,70%). Além disso, a região tem o menor IDHM do Maranhão e uma das taxas mais baixas de Cobertura Domiciliar de Coleta de Lixo (16,4%).

3
Municípios

0,513
IDHM (PNUD, 2010)

116.577
Hab. (IBGE, 2021)



EDUCAÇÃO

29,38%

da população de 15 anos ou mais é analfabeta (IBGE, 2010)

55,17%

dos alunos estão em atraso escolar no Ensino Médio em escolas da rede pública (INEP, 2022)

10,50%

dos alunos evadiram do ensino médio (INEP, 2020)

7,77%

dos alunos abandonaram a escola no ensino médio (INEP, 2021)

76,4%

das escolas possuem infraestrutura escolar adequada (IMESC/Censo Escolar, 2019)

3,70%

da população de 25 anos ou mais tem ensino superior completo (IBGE, 2010)

IDEB (INEP, 2021)



SAÚDE

Taxa de mortalidade

Materna 44,8
a cada 100 mil nascidos vivos (DATAJUS, 2021)



Infantil 25,23
a cada mil nascidos vivos (DATAJUS, 2021)



60,6%
da população possui cobertura vacinal (DATASUS, 2022)





90,33%
de cobertura da atenção básica de saúde (DATASUS, 2020)



DOMICÍLIOS

16,4% 
dos domicílios possuem acesso a Serviço de Coleta de Lixo (IBGE, 2010)

11,60% 
dos domicílios possuem sistema de esgotamento sanitário adequado (geral e fossa séptica) (IBGE, 2010)

36,45% 
dos domicílios possuem Atendimento de Abastecimento de Água (rede geral) (IBGE, 2021)

SEGURANÇA PÚBLICA

Taxa de Crimes Violentos Letais Intencionais

4,9
ocorrências de homicídio e latrocínio a cada 100 mil hab. (FBSP, 2021)



IMIGRANTES

A região conta com a quarta posição na nota do Ideb para o ensino médio e a sexta na Cobertura Vacinal da população. Entretanto, tem o segundo menor IDHM do estado e ocupa a primeira posição na Taxa de Analfabetismo. No campo da saúde, registra a segunda menor taxa de Cobertura da Atenção Básica, e em segurança, apresenta uma das maiores taxas de Crimes Violentos Letais Intencionais do Maranhão.

6
Municípios

0,535
IDHM (PNUD, 2010)

118.611
Hab. (IBGE, 2021)



EDUCAÇÃO

33,00%

da população de 15 anos ou mais é analfabeta (IBGE, 2010)

20,60%

dos alunos estão em atraso escolar no Ensino Médio em escolas da rede pública (INEP, 2022)

7,40%

dos alunos evadiram do ensino médio (INEP, 2020)

7,75%

dos alunos abandonaram a escola no ensino médio (INEP, 2021)


87,7%

das escolas possuem infraestrutura escolar adequada (IMESC/Censo Escolar, 2019)

2,70%

da população de 25 anos ou mais tem ensino superior completo (IBGE, 2010)

IDEB (INEP, 2021)



SAÚDE

Taxa de mortalidade

Materna 119,3
a cada 100 mil nascidos vivos (DATAJUS, 2021)



Infantil 17,13
a cada mil nascidos vivos (DATAJUS, 2021)



72,7%
da população possui cobertura vacinal (DATASUS, 2022)





75,82%
de cobertura da atenção básica de saúde (DATASUS, 2020)



DOMICÍLIOS

46,4% 
dos domicílios possuem acesso a Serviço de Coleta de Lixo (IBGE, 2010)

11,60% 
dos domicílios possuem sistema de esgotamento sanitário adequado (geral e fossa séptica) (IBGE, 2010)

39,76% 
dos domicílios possuem Atendimento de Abastecimento de Água (rede geral) (IBGE, 2021)

SEGURANÇA PÚBLICA

Taxa de Crimes Violentos Letais Intencionais



36,7
ocorrências de homicídio e latrocínio a cada 100 mil hab. (FBSP, 2021)

LAGOS

A região se destaca por ter o segundo menor Índice de Atendimento Domiciliar de Abastecimento de Água do estado. Contudo, contém elevada Taxa de Distorção Idade-Série no Ensino Médio em Escolas Públicas (20,60%) e alta Taxa de Analfabetismo (19,95%). Na segurança, a região apresenta cerca de 33 Crimes Violentos Letais Intencionais a cada 100 mil habitantes, sendo a sexta região com maior taxa no indicador.

5
Municípios

0,578
IDHM (PNUD, 2010)

149.919
Hab. (IBGE, 2021)



EDUCAÇÃO

19,95%

da população de 15 anos ou mais é analfabeta (IBGE, 2010)

20,60%

dos alunos estão em atraso escolar no Ensino Médio em escolas da rede pública (INEP, 2022)

7,90%

dos alunos evadiram do ensino médio (INEP, 2020)

7,75%

dos alunos abandonaram a escola no ensino médio (INEP, 2021)

89,8%

das escolas possuem infraestrutura escolar adequada (IMESC/Censo Escolar, 2019)

2,80%

da população de 25 anos ou mais tem ensino superior completo (IBGE, 2010)

IDEB (INEP, 2021)



SAÚDE

Taxa de mortalidade

Materna 117,5
a cada 100 mil nascidos vivos (DATAJUS, 2021)


Infantil 15,40
a cada mil nascidos vivos (DATAJUS, 2021)


63,5%
da população possui cobertura vacinal (DATASUS, 2022)

97,80%
de cobertura da atenção básica de saúde (DATASUS, 2020)

DOMICÍLIOS

28,7% 
dos domicílios possuem acesso a Serviço de Coleta de Lixo (IBGE, 2010)

15,30% 
dos domicílios possuem sistema de esgotamento sanitário adequado (geral e fossa séptica) (IBGE, 2010)

16,45% 
dos domicílios possuem Atendimento de Abastecimento de Água (rede geral) (IBGE, 2021)

SEGURANÇA PÚBLICA

Taxa de Crimes Violentos Letais Intencionais

33,0
ocorrências de homicídio e latrocínio a cada 100 mil hab. (FBSP, 2021)

LENÇÓIS MARANHENSES

A região registra reduzido Índice de Desenvolvimento Humano Municipal e o menor Índice de Atendimento Domiciliar de Abastecimento de Água do estado. Apresenta uma das menores notas no Ideb do ensino médio nas escolas públicas estaduais, Taxa de Evasão Escolar de 11,1% (sendo a terceira maior do Maranhão) e Cobertura Vacinal da população de somente 56,1%.

6
Municípios

0,543
IDHM (PNUD, 2010)

201.020
Hab. (IBGE, 2021)



EDUCAÇÃO

26,57%
da população de 15 anos ou mais é analfabeta (IBGE, 2010)

27,37%
dos alunos estão em atraso escolar no Ensino Médio em escolas da rede pública (INEP, 2022)


11,10%
dos alunos evadiram do ensino médio (INEP, 2020)

7,77%
dos alunos abandonaram a escola no ensino médio (INEP, 2021)

92,9%
das escolas possuem infraestrutura escolar adequada (IMESC/Censo Escolar, 2019)

2,60%
da população de 25 anos ou mais tem ensino superior completo (IBGE, 2010)

IDEB (INEP, 2021)



SAÚDE

Taxa de mortalidade

Materna 86,8
a cada 100 mil nascidos vivos (DATAJUS, 2021)



Infantil 19,83
a cada mil nascidos vivos (DATAJUS, 2021)



56,1%
da população possui cobertura vacinal (DATASUS, 2022)





97,98%
de cobertura da atenção básica de saúde (DATASUS, 2020)



DOMICÍLIOS

21,6% 
dos domicílios possuem acesso a Serviço de Coleta de Lixo (IBGE, 2010)

9,80% 
dos domicílios possuem sistema de esgotamento sanitário adequado (geral e fossa séptica) (IBGE, 2010)

13,86% 
dos domicílios possuem Atendimento de Abastecimento de Água (rede geral) (IBGE, 2021)

SEGURANÇA PÚBLICA

Taxa de Crimes Violentos Letais Intencionais



16,6
ocorrências de homicídio e latrocínio a cada 100 mil hab. (FBSP, 2021)

TIMBIRAS

A região tem destaque por ter a terceira posição na Taxa de Cobertura Vacinal da população. Na educação, a região é a quinta com maior Taxa de Pessoas com 25 Anos ou Mais com Ensino Superior e ocupa a sétima posição no Índice de Infraestrutura Escolar Adequada e cobertura de serviço domiciliar de coleta de esgoto. No entanto, a localidade apresenta o quinto menor IDHM do Estado.

EDUCAÇÃO

28,47%

da população de 15 anos ou mais é analfabeta (IBGE, 2010)

26,87%

dos alunos estão em atraso escolar no Ensino Médio em escolas da rede pública (INEP, 2022)

8,50%

dos alunos evadiram do ensino médio (INEP, 2020)

6,73%

dos alunos abandonaram a escola no ensino médio (INEP, 2021)


95,7%

das escolas possuem infraestrutura escolar adequada (IMESC/Censo Escolar, 2019)

4,30%

da população de 25 anos ou mais tem ensino superior completo (IBGE, 2010)

IDEB (INEP, 2021)



5

Municípios

0,550

IDHM (PNUD, 2010)

273.139

Hab. (IBGE, 2021)



SAÚDE

Taxa de mortalidade

Materna 168,4

a cada 100 mil nascidos vivos (DATAJUS, 2021)

Infantil 15,97

a cada mil nascidos vivos (DATAJUS, 2021)

82,0%

da população possui cobertura vacinal (DATASUS, 2022)

98,14%

de cobertura da atenção básica de saúde (DATASUS, 2020)

DOMICÍLIOS

46,5%

dos domicílios possuem acesso a Serviço de Coleta de Lixo (IBGE, 2010)

20,60%

dos domicílios possuem sistema de esgotamento sanitário adequado (geral e fossa séptica) (IBGE, 2010)

45,78%

dos domicílios possuem Atendimento de Abastecimento de Água (rede geral) (IBGE, 2021)

SEGURANÇA PÚBLICA

Taxa de Crimes Violentos Letais Intencionais

27,4

ocorrências de homicídio e latrocínio a cada 100 mil hab. (FBSP, 2021)



4

Categorias Estratégicas do PPA 2024/2027 e Políticas Públicas Relacionadas

NÚMEROS DO PPA 2024-2027

Esta seção tem o objetivo de apresentar os principais números do Plano Plurianual 2024-2027, demonstrando um panorama abrangente sobre a quantidade de Programas e Ações, de servidores e profissionais envolvidos no processo de elaboração do PPA e números do Orçamento Participativo que subsidiou a elaboração deste plano.

1. NÚMEROS DE PROGRAMAS E AÇÕES



- 69 Programas Finalísticos
- 16 Programas de Gestão de Políticas
- 07 Programas de Serviço ao Estado
- 05 Programas de Apoio Administrativo

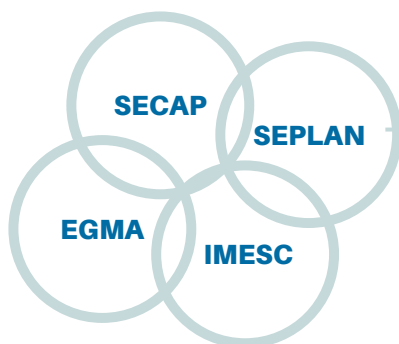
²¹ A integralidade de todas as camadas e agendas estratégicas não explicitadas anteriormente e citadas neste anexo estão em listas ao final do documento, a fim de possibilitar a consulta.

2. NÚMERO DE PROGRAMAS INTERSETORIAIS

14

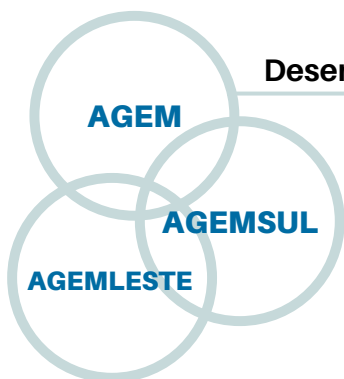
Nº DE PROGRAMAS INTERSETORIAIS

Intersetorialidade refere-se a abordagem de políticas pública que pensa nas ações estatais a partir da sinergia de diferentes órgãos que, juntos, planejam, executam e monitoram ações visando alcançar os mesmos objetivos. No PPA 2024-2027 existe 14 Programas Intersetoriais



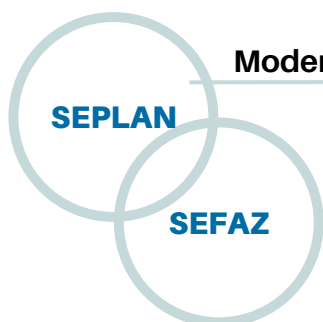
PROMUNICÍPIOS

Apoiar aos municípios maranhenses na organização de estruturas, políticas e projetos que fortaleçam a governança do desenvolvimento territorial, com foco na identificação e valorização dos recursos e potencialidades locais.



Desenvolvimento Integrado E Sustentável Da Região Metropolitana

Implantar da gestão metropolitana e melhorar a infraestrutura para contribuir com o desenvolvimento integrado sustentável.



Modernização da Gestão Fiscal do Maranhão

Contribuir com a sustentabilidade fiscal, promovendo a modernização da gestão fiscal do Estado

Educação Ambiental



SEDUC

SEMA

Difundir o Plano Estadual de Educação Ambiental, garantindo a abordagem universal, equitativa e permanente da educação ambiental em todas as suas dimensões, formal e informal, e o exercício da cidadania ambiental e socioambiental

Desenvolvimento Da Pesca E Aquicultura



SEPA

SETRES

Fomentar e incentivar a produção pesqueira e aquícola através de tecnologias produtivas, investimentos em agroindústrias de beneficiamento, capacitação e assistência técnica, visando o desenvolvimento sustentável do setor no Maranhão.

Proteção do Bioma - MARANHÃO SEM QUEIMADAS



CBMA

SEMA

Reduzir o número de ocorrências com queimadas e desmatamento na Amazônia legal e no Cerrado.

Parcerias Interfederativas



SEPLAN

SEMA

SEINC

Promover o desenvolvimento integrado de regiões que possuem desafios em comum, por meio de parcerias que capturem sinergias interfederativas. Apoio aos consórcios interestaduais que o Estado é signatário: Consórcio do Nordeste, Consórcio do Brasil Central, Consórcio da Amazônia Legal; e também aos consórcios intermunicipais.

Ensino De Graduação

UEMA

UEMASUL

Graduar profissionais em cursos de licenciatura, bacharelado e tecnológico de modo a melhorar as condições socioeconômicas de todos, priorizando o Estado do Maranhão.

Extensão Universitária E Assuntos Da Sociedade

UEMA

UEMASUL

Promover a inclusão sociocultural e educativa de todos em situação de vulnerabilidade social, bem como promover ações de extensão com a comunidade estudantil para a sociedade.

Pesquisa, Pós-Graduação E Inovação

UEMA

UEMASUL

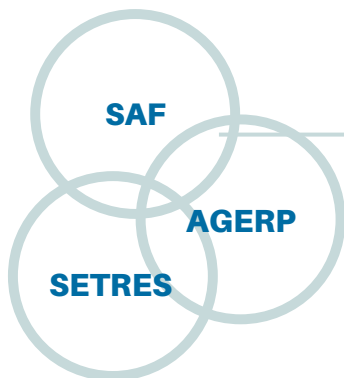
Promover a qualificação, fortalecer a qualidade da pesquisa e do ensino de pós-graduação e fomentar a inovação científica e tecnológica.

Ampliação E Modernização Da Infraestrutura

UEMA

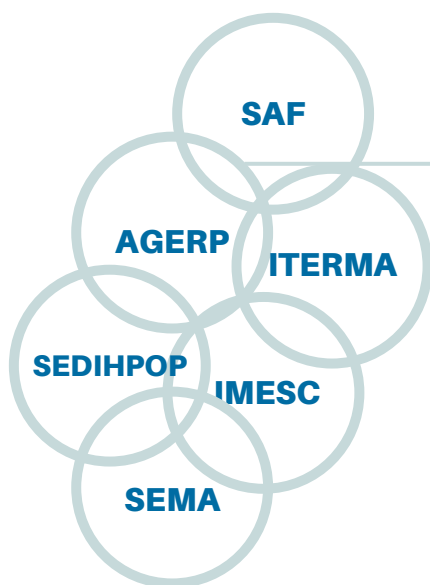
UEMASUL

Prover infraestrutura adequada para as atividades de ensino, pesquisa e extensão.



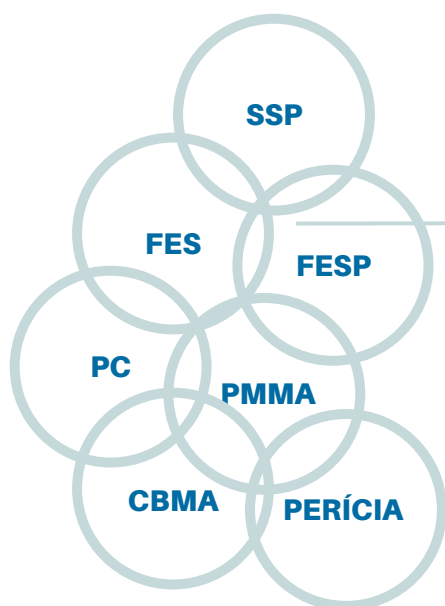
Fomento À Agricultura Familiar E Sustentabilidade Ambiental

Promover a agricultura familiar e o desenvolvimento rural sustentável no Maranhão, por meio de políticas públicas que incentivem a produção de alimentos saudáveis, a segurança alimentar, a economia verde e a geração de trabalho e renda.



Projeto Amazônico De Gestão Sustentável - PAGES

Contribuir para a redução da pobreza rural e, simultaneamente, diminuir o desmatamento e a degradação ambiental na região amazônica do Maranhão, melhorando os meios de subsistência e a segurança alimentar e nutricional da população rural pobre por meio da conservação e do uso sustentável da floresta amazônica.



Maranhão Seguro

Garantir a preservação da vida e a incolumidade das pessoas, por meio da implementação de políticas públicas multissetoriais com ênfase na redução de crimes contra a vida.

3. Números do Processo de Elaboração do PPA 2024-2027

479
Servidores
Treinados

- Treinamentos EaD sobre a Metodologia de Elaboração do PPA 2024-2027.
- 4 Módulos ministrados pelos servidores da SEPLAN.

12
Oficinas de
Desenho da
Programação

- Oficinas Presenciais para desenho da 1ª versão das programações setoriais.
- 8 Especialistas de renome nacional contratados para orientar os órgãos e analisar as propostas.

14
Reuniões de
Consistência

- Reuniões Presenciais de Análise de Consistência para fechamento da versão final das programações setoriais.

4. Números do Orçamento Participativo

32 Audiências Públicas em
32 Regiões de Planejamento

7.396 Participantes nas Audiências

23.317 Votos Online na Plataforma
PARTICIPA MA

320 Demandas Eleitas para o PPA e
32 para a LOA 2024



Número de Demandas Eleitas por Tema

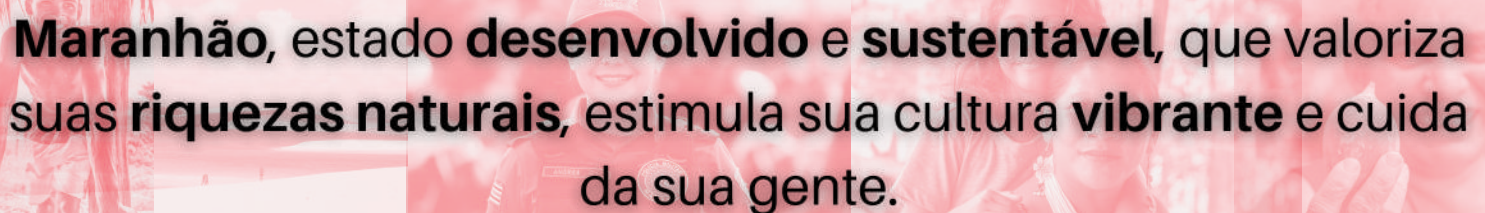
	EDUCAÇÃO	58
	GESTÃO E GOVERNANÇA	56
	MEIO AMBIENTE	49
	SAÚDE	36
	SEGMENTOS ECONÔMICOS	33
	DESENVOLVIMENTO SOCIAL	26
	INFRAESTRUTURA	19
	JUSTIÇA	12
	SEGURANÇA PÚBLICA	13
	ARTE E CULTURA	10
	TURISMO	6
	MOBILIDADE ACESSÍVEL	2

CATEGORIAS ESTRATÉGICAS

1. CAMADAS ESTRATÉGICAS E POLÍTICAS ASSOCIADAS






Esta seção tem o objetivo de apresentar, de forma objetiva e visual, as vinculações dos Programas e Ações que compõem o Plano Plurianual 2024 - 2027 à camada estratégica, demonstrando como a Visão de Futuro se desdobra nos Eixos, nos Desafios, nas Diretrizes de Longo Prazo e nas Diretrizes Setoriais e como essas camadas se materializam na programação que guiará a ação estatal nos próximos 4 anos. A vinculação entre as camadas estratégicas e a programação foram base da metodologia do PPA e também são registradas no Sistema Integrado de Planejamento e Gestão Fiscal do Estado, permitindo o monitoramento tempestivo e uma gestão estratégica de dados e informações para embasar o processo de tomada de decisão pública e possibilitar maior transparência à Administração Estadual.

Visão de Futuro do Maranhão para 2050 e Eixos



Maranhão, estado desenvolvido e sustentável, que valoriza suas riquezas naturais, estimula sua cultura vibrante e cuida da sua gente.

Atributos da Visão de Futuro

-  **VIBRANTE** (multicultural, pujante, diverso)
-  **PRÓSPERO** (progresso, fartura, crescimento, confiança, potencialidades, dinâmico, integrado, eficiente)
-  **SUSTENTÁVEL** (meio ambiente, resiliente, equilibrado, renovável)
-  **RECONHECIDO** (atrativo, orgulho, identidade)
-  **INCLUSIVO** (felicidade, acesso, direitos garantidos, oportunidade, liberdade de escolha)

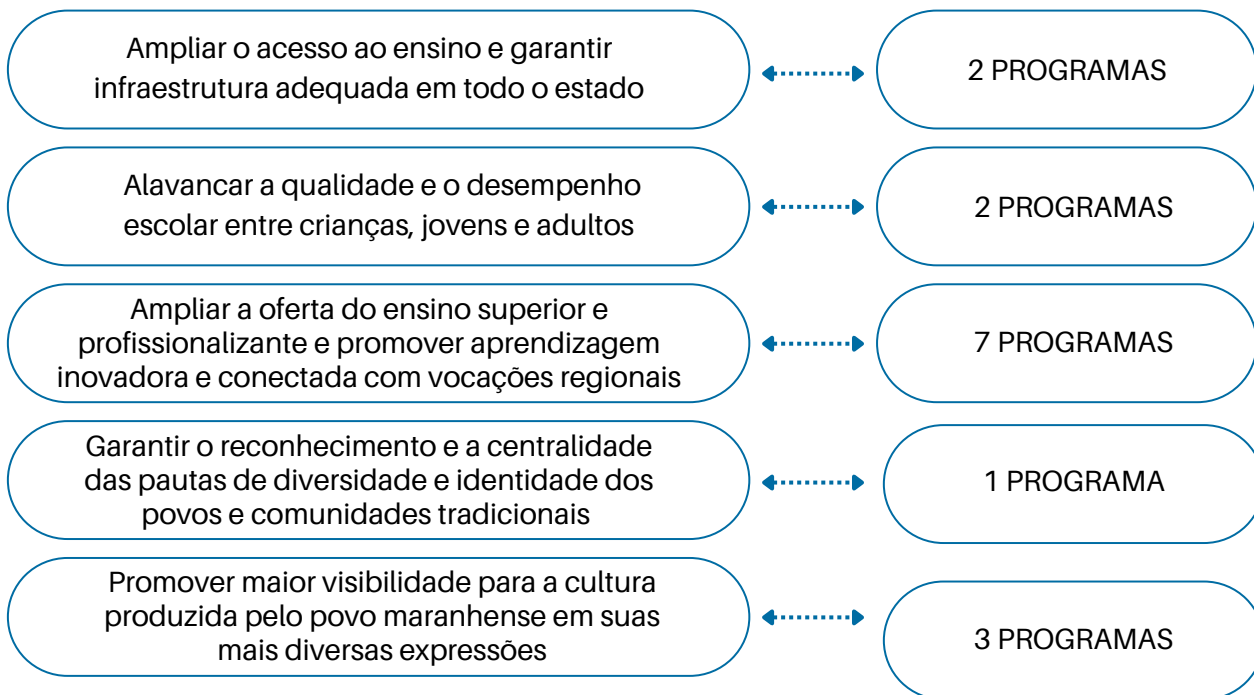
Eixos do PPA e Programas Associados

De acordo com a metodologia adotada, as camadas do Plano Plurianual 2024 - 2027 são orientadas pela mesma estratégia de desenvolvimento e subdivididas em cinco áreas temáticas. Desta forma, a nível de planejamento setorial, os programas estão associados nos eixos do PPA em diferentes proporções, conforme as principais necessidades do Estado e campo de atuação dos órgãos estaduais. Através desta conexão é possível identificar e monitorar quais áreas de resultado o Estado será mais atuante e os impactos gerados no longo prazo.



Desafios de Longo Prazo e Quantidade de Programas Associados

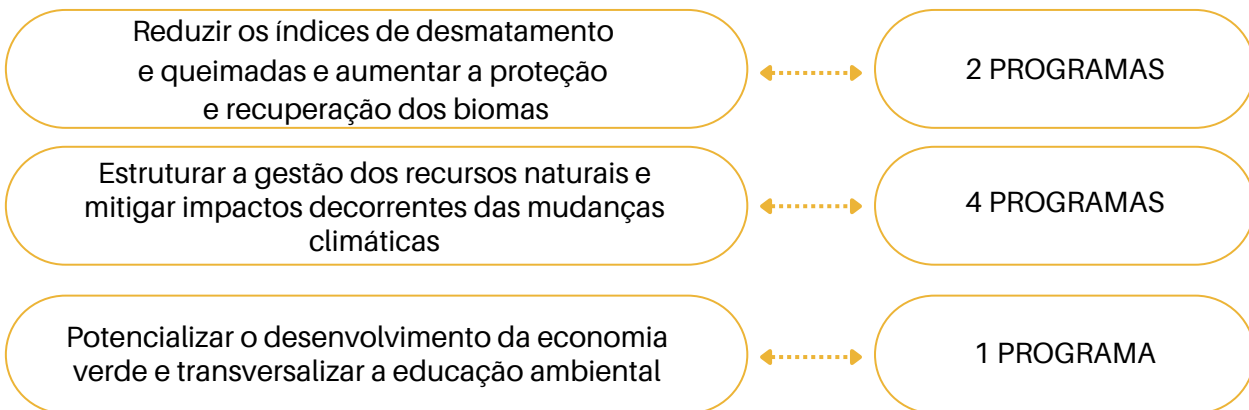
Educação, Identidade Cultura Transformadoras e Estruturantes



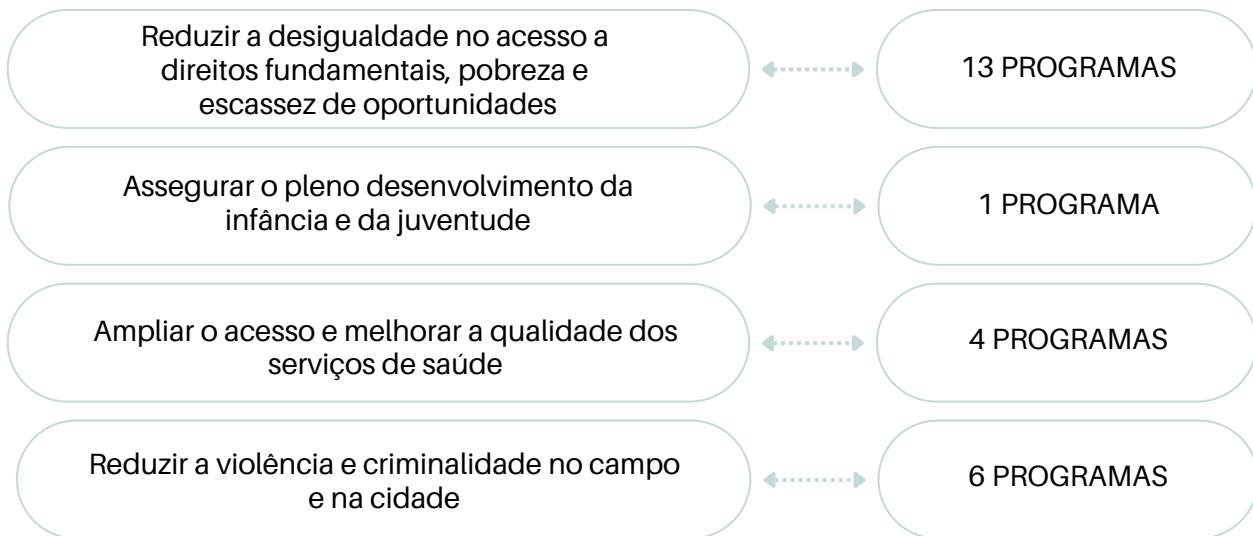
Economia Próspera e Inclusiva



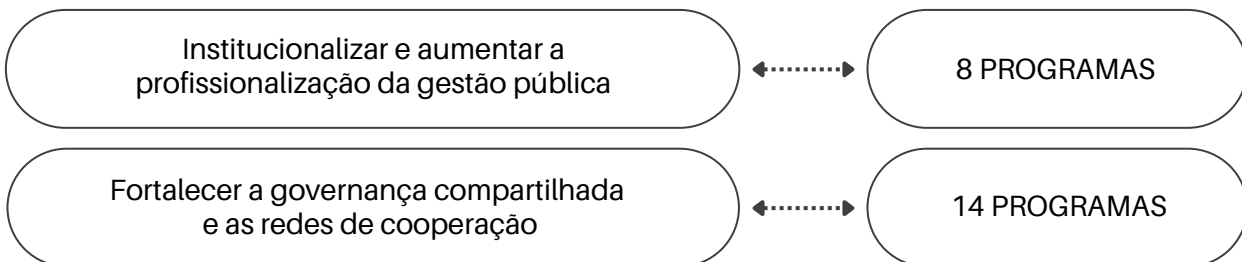
Meio Ambiente Valorizado e Resiliente

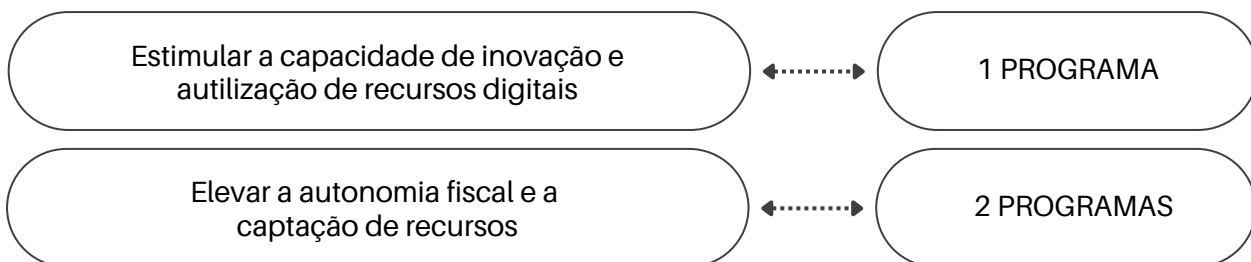


Sociedade Saudável, Segura e Justa

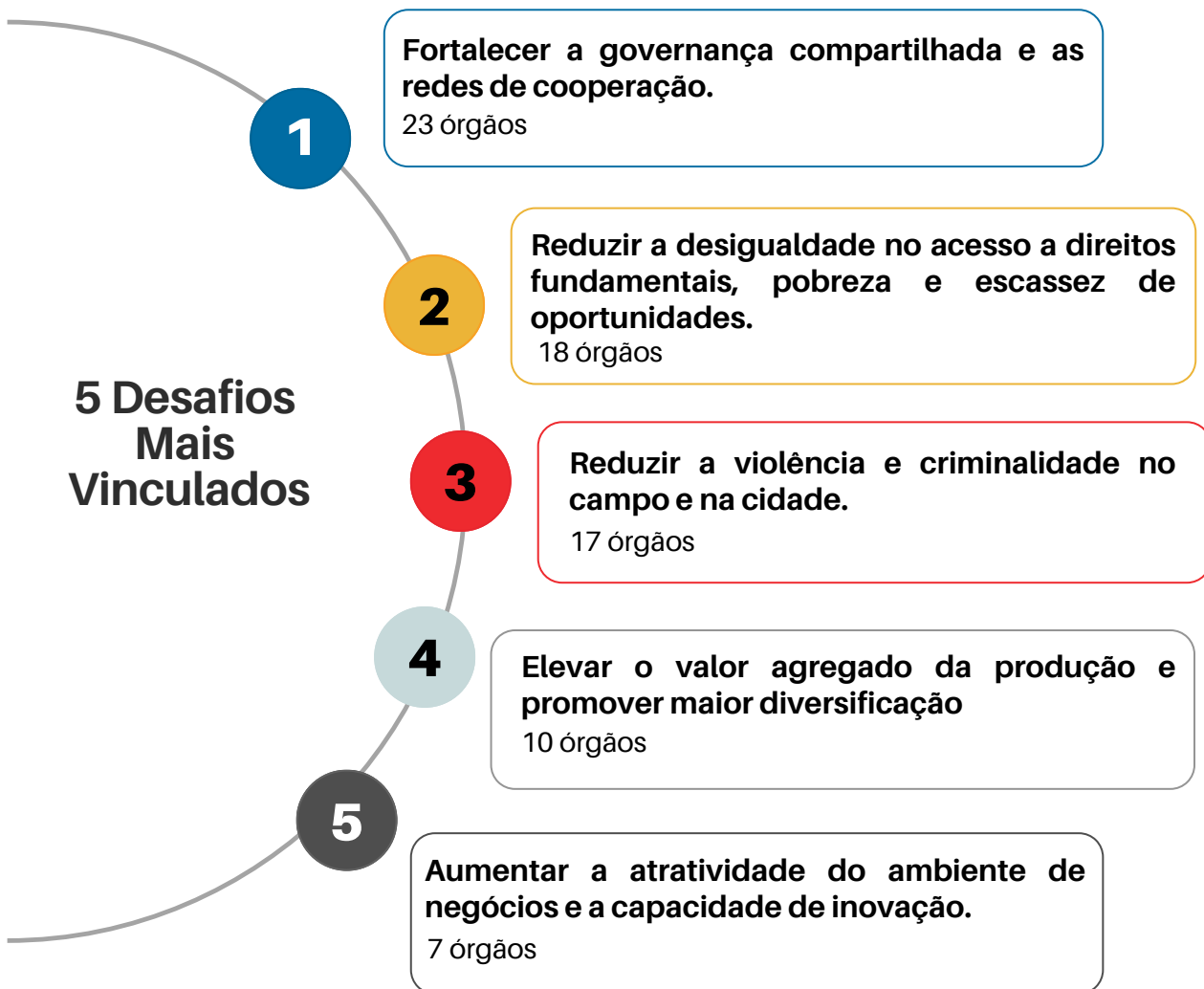


Educação, Identidade Cultura Transformadoras e Estruturantes

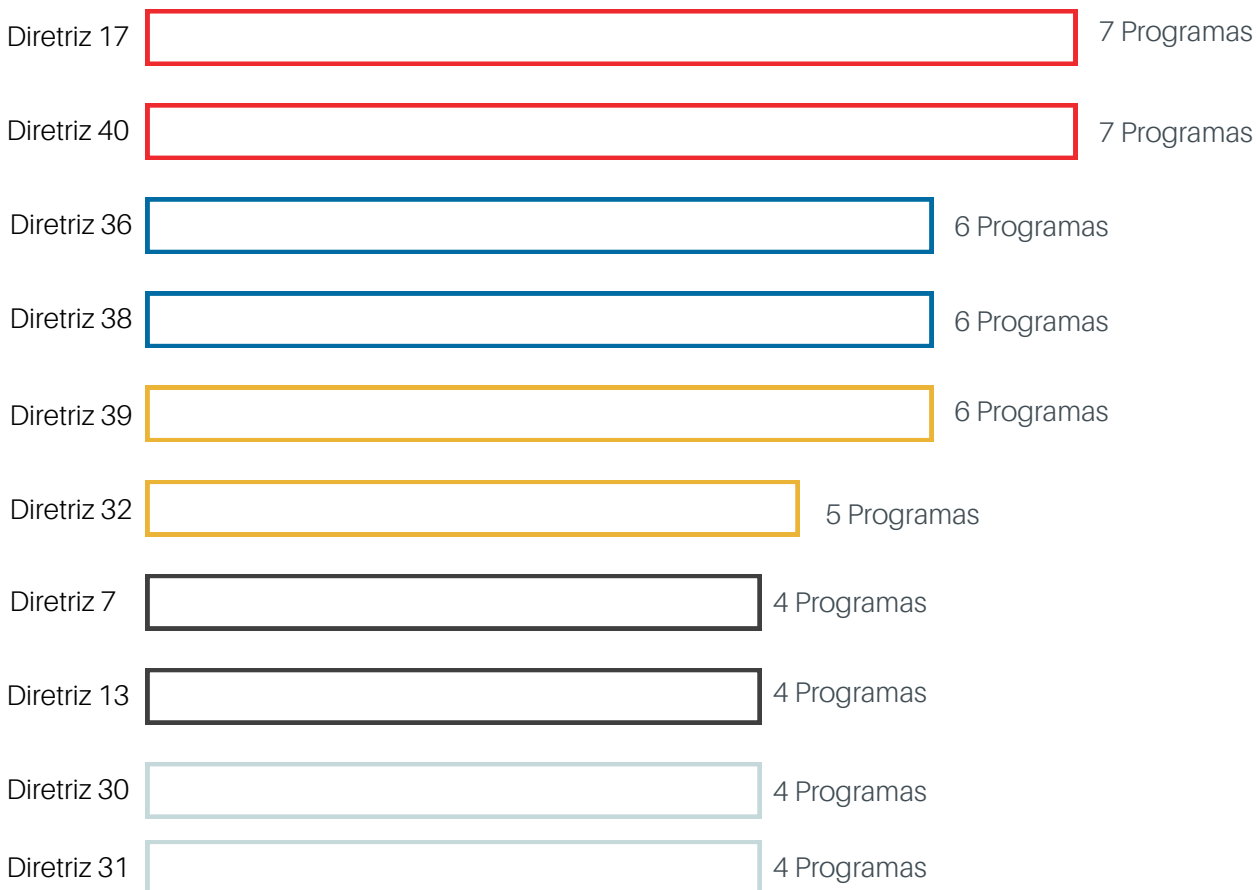





Desafios de Longo Prazo Mais Vinculados e Quantidade Órgãos





Top 10 Diretrizes Estratégicas (43) Mais Citadas nos Programas




TOP 10 - Diretrizes Estratégicas


- 


17 - Concentrar recursos no fortalecimento das cadeias produtivas do agronegócio, da agricultura familiar, da indústria e dos serviços avançados, da energia, da bioeconomia e do turismo, que possuem maior potencial de alavancar o desenvolvimento socioeconômico do estado
- 


40 - Aperfeiçoar o sistema de controle interno e externo, ampliar a participação social e promover transparência, de modo a garantir a ampla fiscalização dos atos governamentais e o envolvimento da população na formulação e no monitoramento de políticas públicas
- 


36 - Fortalecer a atuação preventiva, combativa e corretiva das instituições de segurança e justiça em todo o estado, promovendo integração e reestruturação do sistema de segurança e defesa social, visando combater todas as expressões de violência e criminalidade no território estadual.
- 


38 - Promover Gestão Estratégica de Pessoas, valorizando e profissionalizando os quadros da gestão pública.


- 

39 - Implementar modelo de governança que expandam e impulsionem os espaços de interlocução entre órgãos e entidades da administração pública, unidades federativas e com a sociedade, institucionalizando a cultura de atuação multisetorial e aprimorando a coordenação das ações governamentais.
- 

32 - Promover a inclusão, autonomia socioeconômica e a mobilidade social de grupos em situação de vulnerabilidade, com ênfase nas áreas de maior concentração de pobreza e extrema pobreza.
- 

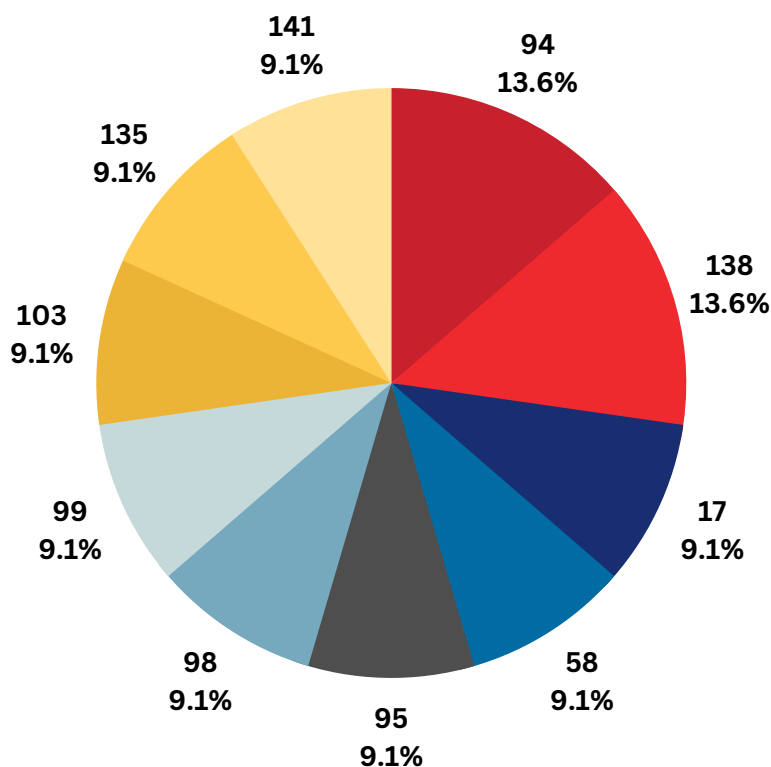
07- Fortalecer o sistema de ensino superior e profissionalizante e estimular políticas que promovam o desenvolvimento científico e tecnológico.
- 

13 - Realizar obras de ampliação e melhoria da infraestrutura pertinente à oferta de serviços públicos, identificando as necessidades de cada região em relação à transporte, saneamento básico e energia elétrica.
- 

30 - Fortalecer e aprimorar o Sistema de Proteção Social, promovendo a sua integralidade, universalidade, excelência e maior efetividade em todas as regiões do estado.
- 

31 - Assegurar a oferta descentralizada e acessível de serviços públicos essenciais à vida, garantindo o acesso a moradia e saneamento adequada, e melhoria da qualidade de vida da população maranhense.

Top 10 Diretrizes Setoriais (155) Mais Citadas nos Programas



-  94 - Promover e fortalecer a articulação, transversalidade e coordenação de políticas públicas sociais, garantindo a segurança, o bem-estar e a inclusão social.
-  138 - Fortalecer as instâncias de participação, a fim de garantir a escuta ativa das demandas em todo o território e a participação social no processo de formulação, tomada de decisão e controle social.
-  17 - Implementar itinerários formativos que ofereçam aos estudantes a oportunidade de aprofundar seus estudos em áreas de seu interesse e promover uma formação mais abrangente e alinhada às demandas do mercado de trabalho.
-  58 - Criar programa de incentivos e benefícios para atrair a instalação de empresas que tenham capacidade de gestão e de organização para alavancar projetos de desenvolvimento no estado.
-  95 - Promover e ampliar políticas públicas de redistribuição e desconcentração territorial de geração de renda que estimulem economicamente as regiões de baixo dinamismo econômico e de alta vulnerabilidade.
-  98 - Impulsionar e ampliar iniciativas e parcerias entre órgãos públicos estaduais, demais instâncias federativas, setor privado, acadêmico e organizações não governamentais no estado a fim de expandir a capacidade estatal de promover ações de combate à pobreza e inclusão social.
-  99 - Fortalecer as instituições protetivas e a construção de políticas intersetoriais que promovam condições de acesso e garantia de direitos dos povos originários, comunidades tradicionais e população rural.
-  103 - Implementar um sistema de monitoramento das múltiplas dimensões da pobreza e suas privações, a fim de obter compreensão abrangente da situação socioeconômica da população.
-  135 - Estabelecer política de valorização do servidor público até após aposentadoria, garantindo celeridade na análise e concessão dos benefícios e serviços previdenciários.
-  141 - Reforçar o sistema de controle, criando uma rede de atuação coesa de fiscalização e combate a corrupção, bem como de apoio às boas práticas na conduta dos profissionais públicos e na adoção de mecanismos de compliance no âmbito da Administração Pública Estadual direta e indireta.

2. AGENDAS ESTRATÉGICAS E POLÍTICAS ASSOCIADAS

Esta seção tem o objetivo de apresentar as vinculações dos Programas e Ações que compõem o Plano Plurianual 2024 - 2027 às Agendas Estratégicas adotadas pelo Governo. Estas vinculações permitem observar como a estratégia do Estado dialoga com importantes temas que são pautas internacionais, como os ODS e o Selo UNICEF, regionais, como os Planos de Desenvolvimento da Amazônia e do Nordeste e estaduais como o próprio Plano de Governo da gestão atual.



Objetivos de Desenvolvimento Sustentável

Quantidade de Ações por ODS



Quantidade de ODS por Órgão





Selo UNICEF

Quantidade de Órgãos por Resultado Sistêmico UNICEF

Quantidade de Órgãos

Resultados Sistêmicos do Selo UNICEF

02

1. Desenvolvimento Infantil na Primeira Infância

04

2. Educação de Qualidade para todos

01

3. Hábitos de higiene e acesso a água e saneamento assegurados para crianças e adolescentes nas escolas

05

4. Oportunidades de educação, trabalho, e formação profissional para adolescentes e jovens

04

5. Desenvolvimento integral, saúde mental, e bem-estar de crianças e adolescentes na segunda década da vida

05

6. Prevenção e resposta às violências contra crianças e adolescentes

03

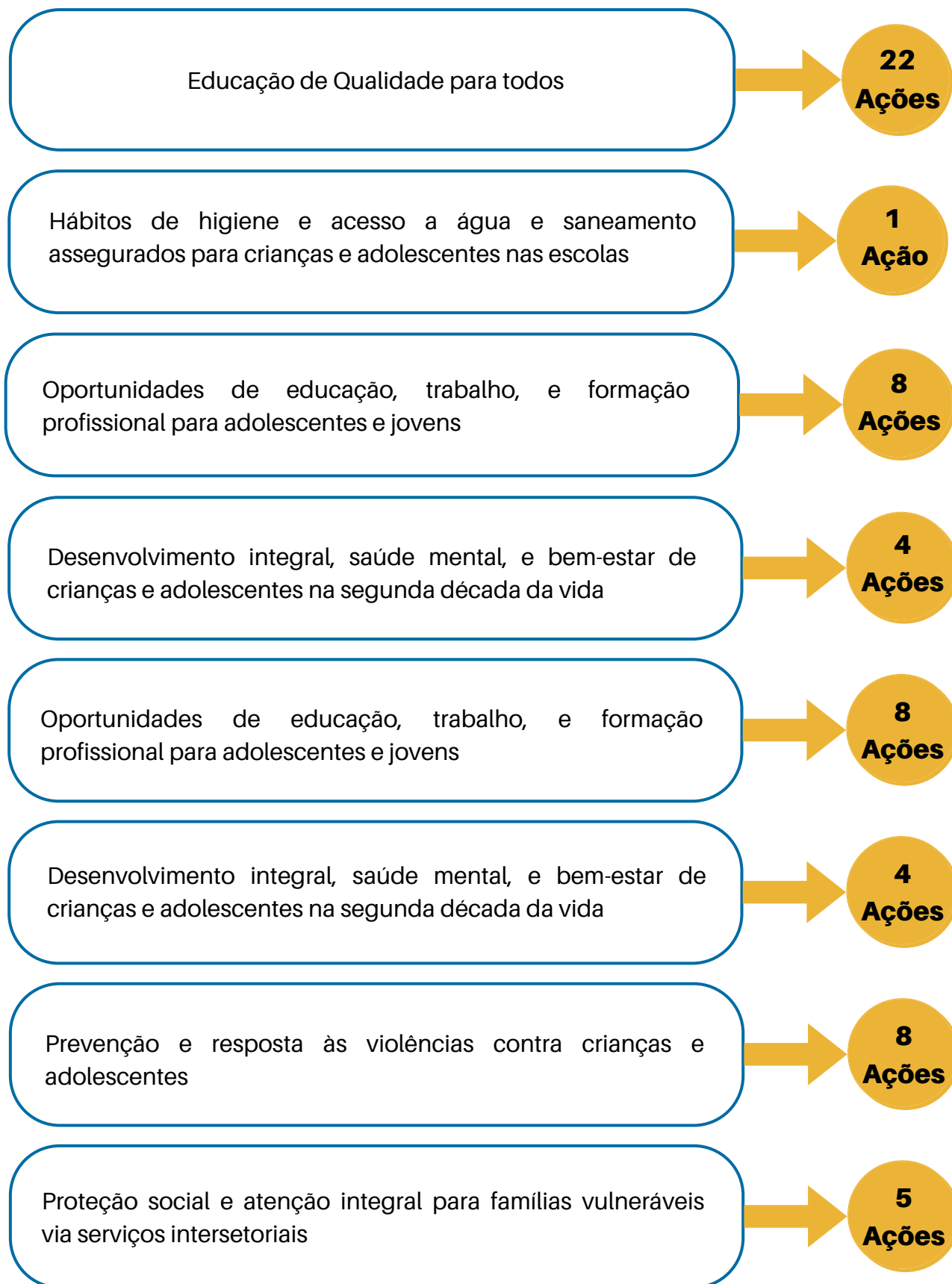
7. Proteção social e atenção integral para famílias vulneráveis via serviços intersetoriais

Resultado Sistêmico UNICEF X Quantidade de Ações

Resultados Sistêmicos do Selo UNICEF

Desenvolvimento Infantil na Primeira Infância

2
ações

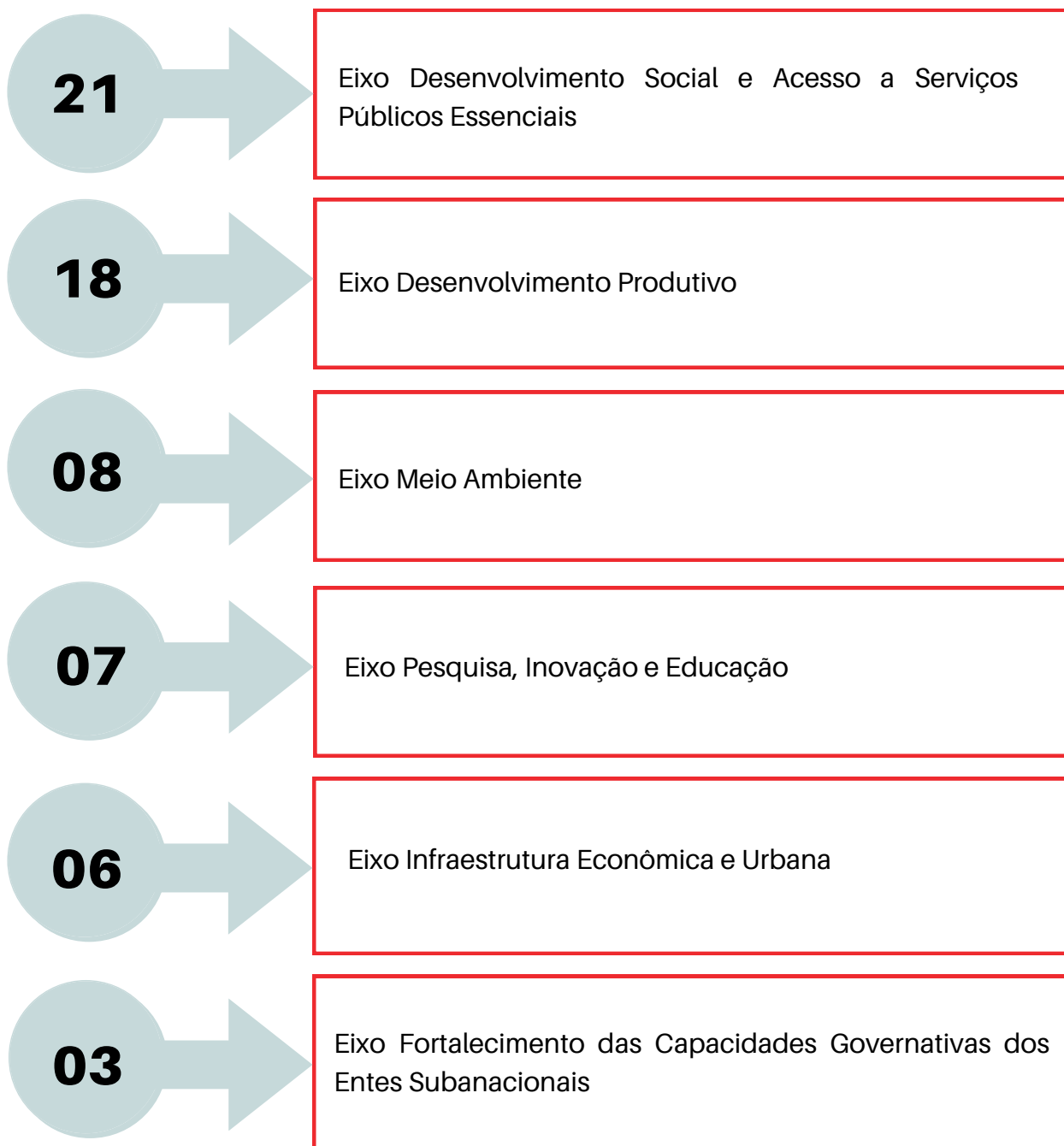




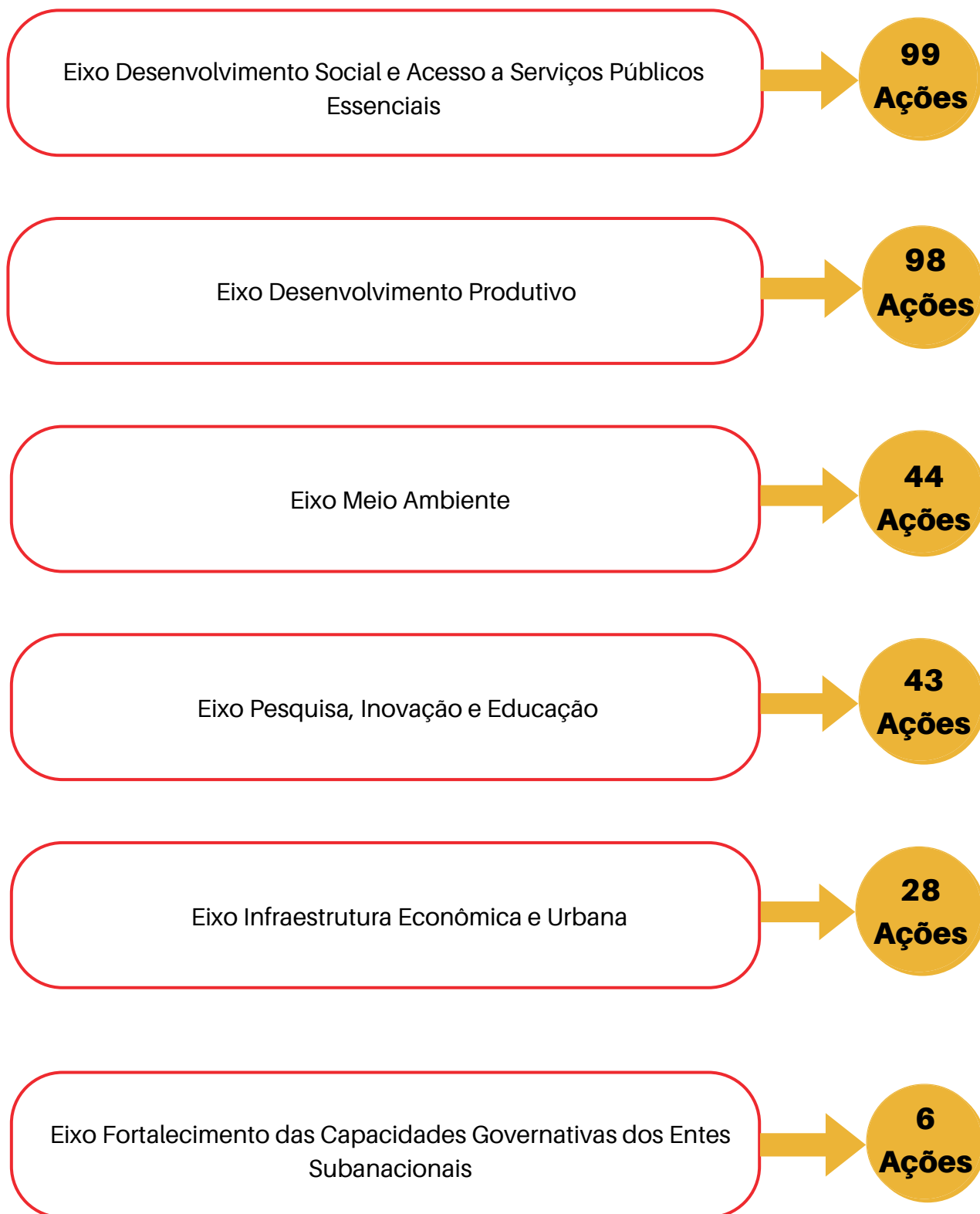
PRDA

• Plano Regional de Desenvolvimento da Amazônia

Quantidade de Órgãos por Eixo do PRDA



Programa do PRDA por Quantidade de Ações





Plano Regional de Desenvolvimento do Nordeste

Quantidade de Órgãos por Eixo do PRDNE

44

Desenvolvimento Social

Programas do PRDNE: Mais Saúde Pública; Nordeste da Paz; Fortalecimento da Proteção Social e Direitos Humanos; Primeira Infância Nordeste

40

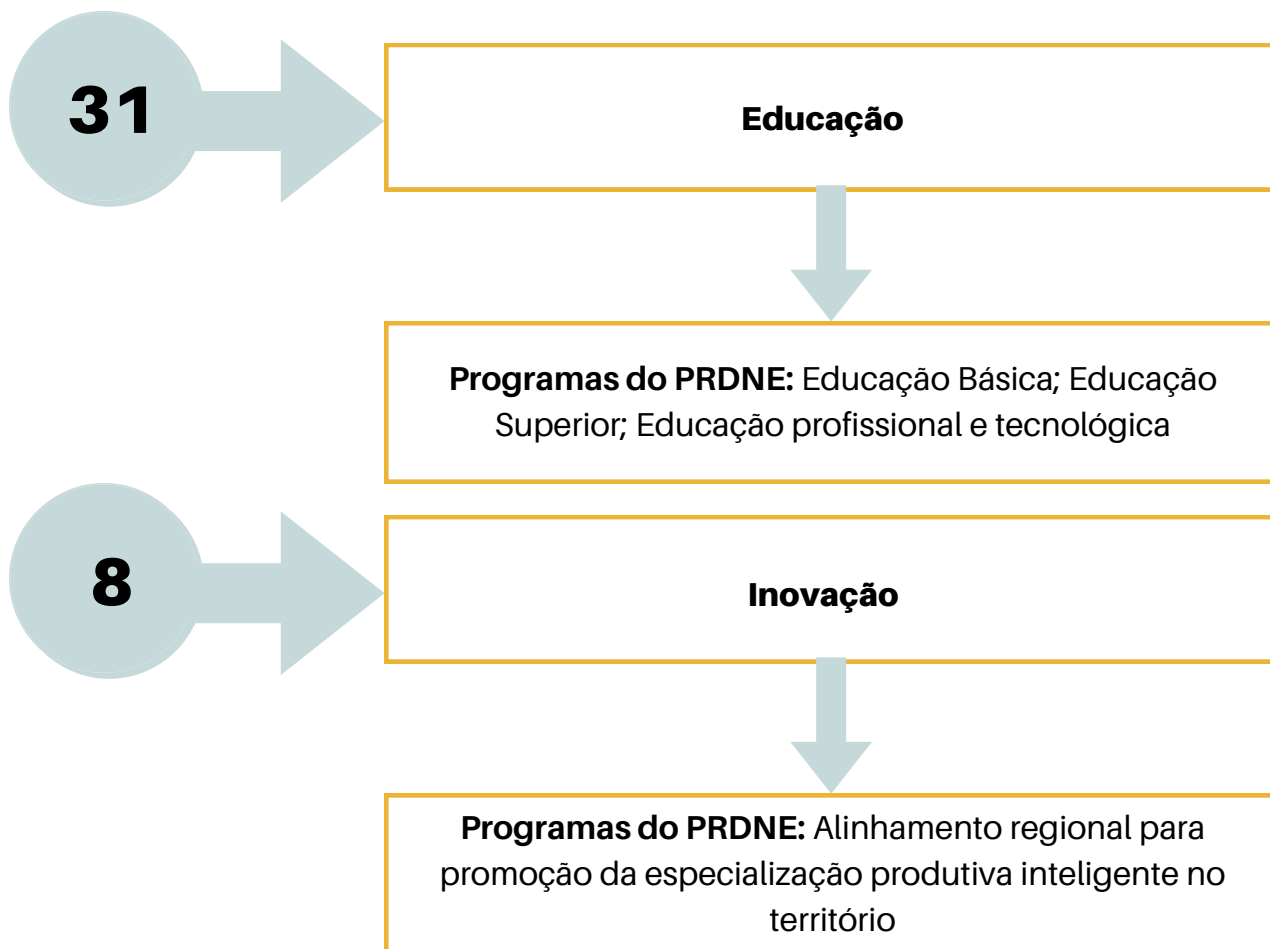
Desenvolvimento Produtivo

Programas do PRDNE: Desenvolvimento da Agropecuária; Nordeste Turístico; Neoliberalização

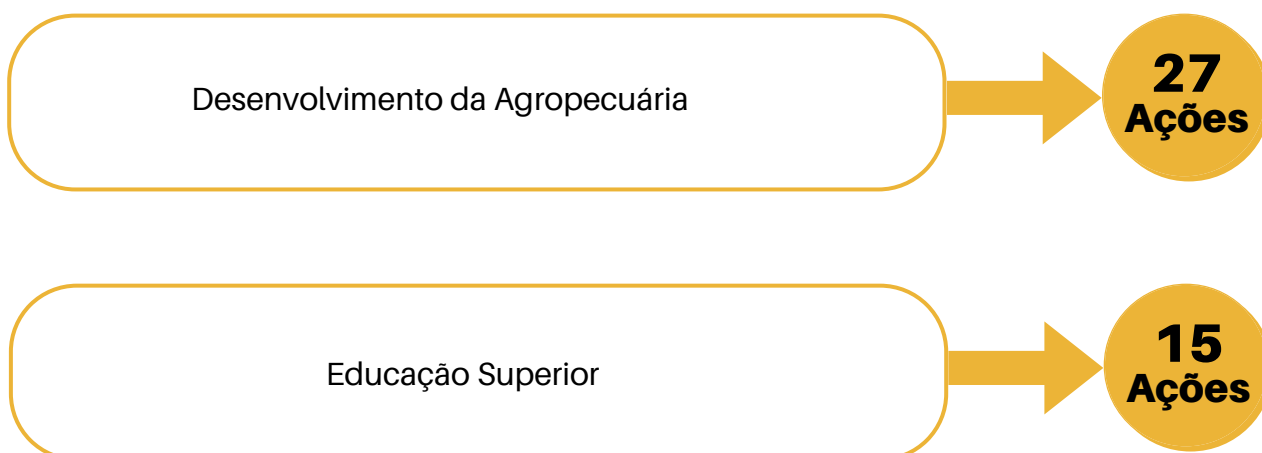
38

Infraestrutura econômica e urbana

Programas do PRDNE: Aproveitamento do Potencial Energético; Comunicação Digital; Integração Logística Regional; Desenvolvimento Urbano Integrado; Saneamento Ambiental no Nordeste; Recursos Hídricos



Programas do PRDNE com Mais Quantidade de Ações



Fortalecimento da Proteção Social e Direitos Humanos

15
Ações

Nordeste da Paz

14
Ações

Recursos Hídricos

14
Ações

Educação Básica

13
Ações

Saneamento Ambiental no Nordeste

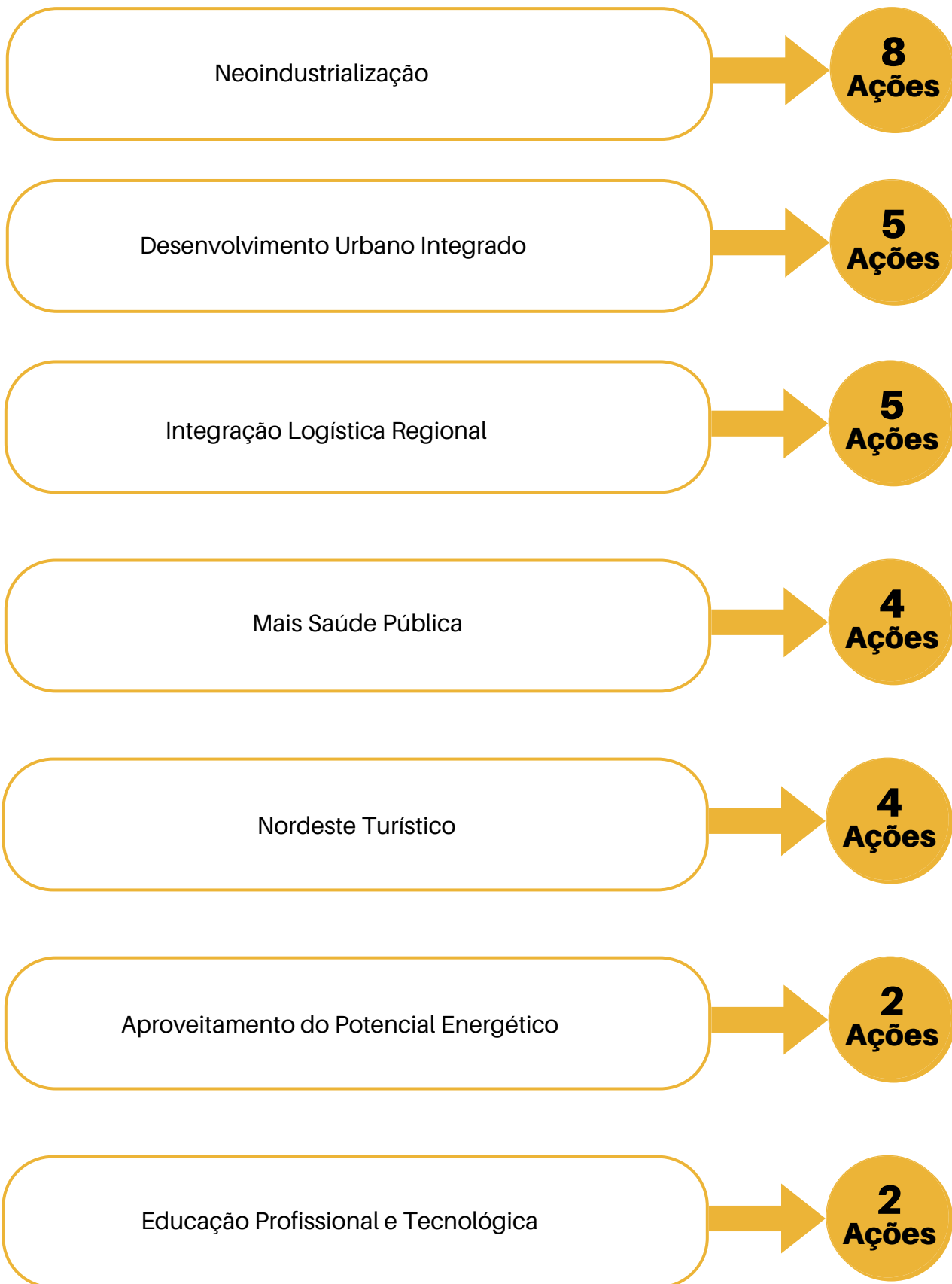
12
Ações

Primeira Infância Nordeste

9
Ações

Alinhamento Regional para Promoção da Especialização
Produtiva Inteligente no Território

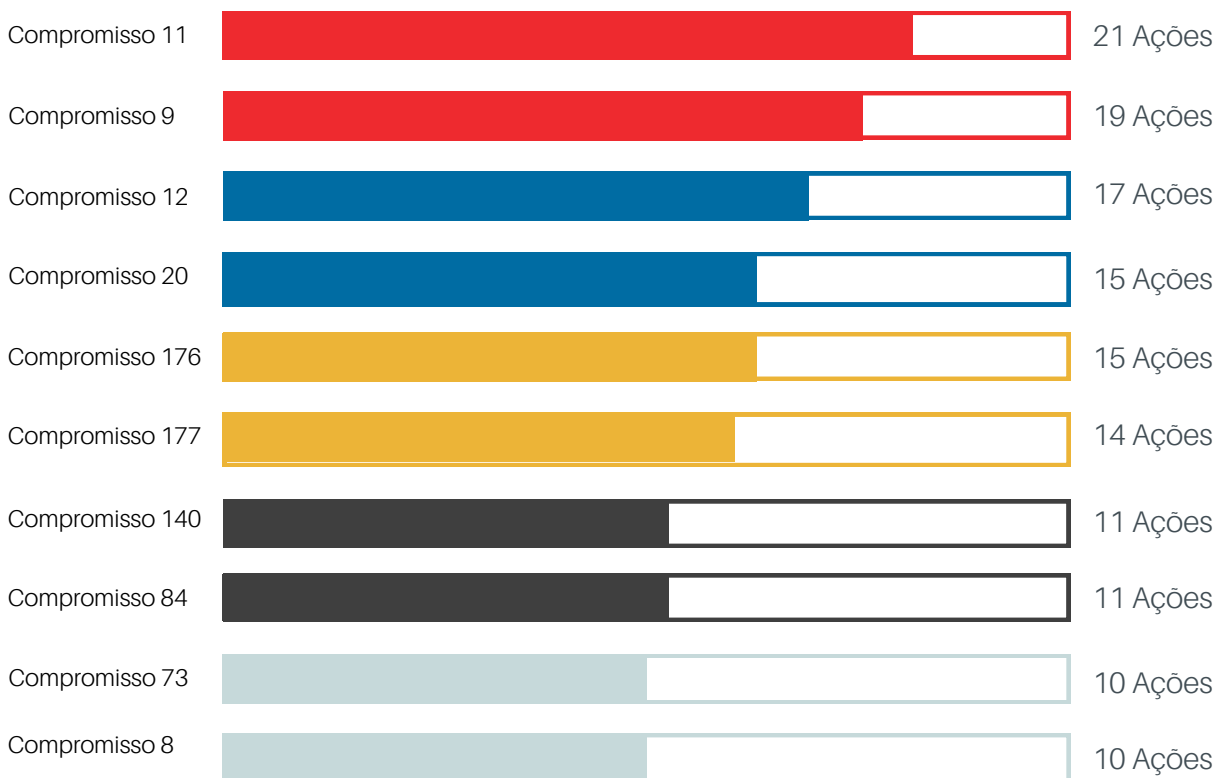
8
Ações





Plano de Governo

Ranking dos 10 Compromissos Mais Contemplados Pela Programação do PPA



- Programa Estadual De Infraestrutura Da Agricultura Familiar - Proinf
- Plano Estadual De Desenvolvimento Rural Sustentável
- Programa Estadual De Agroindústria Familiar - Peaf
- Equipamentos Para Pequenos Produtores
- Ampliação Do Efetivo
- Interiorização Da Perícia Criminal E IML
- Pesquisa Científica E Tecnológica
- Regularização Fundiária
- Defesa Dos Recursos Naturais
- Projeto Amazônico De Gestão Ambiental E Social Sustentável - Pages

3. PÚBLICOS TRANSVERSAIS E POLÍTICAS ASSOCIADAS

Esta seção tem o objetivo de apresentar, de forma visual e resumida, informações relativas aos públicos transversais e políticas associadas que compõem o Plano Plurianual 2024 - 2027. Os dados apresentados permitem identificar como o Estado está alocando recursos e destinando ações a grupos populacionais específicos que necessitam de políticas transversais para a resolução de problemas estruturais do Estado.

Crianças e Adolescentes



R\$14,6 bilhões destinados para o público de 2024 a 2027




39 ações destinadas para o público transversal



16 órgãos com ações destinadas para o público transversal



Indígenas e Quilombolas

 R\$125,3 milhões destinados para o público de 2024 a 2027



19 ações destinadas para o público transversal



7 órgãos com ações destinadas para o público transversal

Idosos



R\$15 bilhões destinados para o público de 2024 a 2027




14 ações destinadas para o público transversal





11 órgãos com ações destinadas para o público transversal




Juventude


 R\$ 95,7 milhões destinados para o público de 2024 a 2027


 11 ações destinadas para o público transversal

 5 órgãos com ações destinadas para o público transversal

Mulheres

 R\$ 61,3 milhões destinados para o público de 2024 a 2027

 10 ações destinadas para o público transversal

 7 órgãos com ações destinadas para o público transversal



Pessoas LGBTQIAPN+



R\$ 9,0 milhões destinados para o público de 2024 a 2027



7 ações destinadas para o público transversal



5 órgãos com ações destinadas para o público transversal

Pessoas com Deficiência



R\$ 47,4 milhões destinados para o público de 2024 a 2027



6 ações destinadas para o público transversal



4 órgãos com ações destinadas para o público transversal



Pessoas Negras



R\$ 73,1 milhões destinados para o público de 2024 a 2027



12 ações destinadas para o público transversal



7 órgãos com ações destinadas para o público transversal

Pessoas em Situação de Rua



R\$ 105,9 milhões destinados para o público de 2024 a 2027



6 ações destinadas para o público transversal



5 órgãos com ações destinadas para o público transversal





5

Metas e Prioridades da Administração Pública Estadual

Plano Estratégico de Governo

O Plano Estratégico de Governo (PEG) é composto por um conjunto de ações orçamentárias consideradas prioritárias para a Administração Pública Estadual para os quatro anos que compõem este Plano Plurianual, sendo diretamente alinhado com os Eixos, Desafios e Indicadores Prioritários do Plano Estratégico de Longo Prazo Maranhão 2050, bem como com as demandas identificadas em audiências públicas e agendas estratégicas.

Do rol de 28 indicadores prioritários para o longo prazo, 22 foram selecionados como prioritários para 4 anos, a partir de uma análise que usou critérios como a sensibilidade do indicador às intervenções estatais, o nível de esforço necessário para alcance das metas estipuladas, a trajetória do indicador nos últimos anos e a situação comparada do Maranhão em relação a outros estados, além das orientações do Plano de Governo.

Com base nessa seleção de indicadores, foram identificadas ações setoriais que têm um impacto direto e positivo na melhoria desses indicadores. As demandas identificadas pelo Orçamento Participativo também foram incorporadas ao PEG, abrangendo tanto indicadores prioritários quanto um indicador específico, que mede a taxa de atendimento das demandas resultantes da participação da sociedade.

O PEG, com um período de validade de quatro anos, serve como base para a elaboração do Plano Anual de Metas (PAM), que faz parte das Leis Orçamentárias Anuais derivadas deste PPA, que prioriza os recursos necessários para a execução de um conjunto mais restrito de ações prioritárias, tornando a estratégia governamental viável.

O PAM ganha visibilidade na execução por meio de um Acordo de Resultados, que detalha as entregas prioritárias, indicadores, compromissos e metas a serem alcançadas pelos órgãos e entidades do Poder Executivo Estadual. Este acordo é assinado pelo Chefe do Executivo, o Secretário de Estado do Planejamento e Orçamento e os Secretários de Estado e Dirigentes de entidades responsáveis pela execução das ações que compõem o PAM.

Essa abordagem inovadora é uma ferramenta de gestão orientada para resultados que promove a disseminação da estratégia de governo em todas as partes envolvidas no processo e mobiliza os dirigentes máximos das instituições em torno de prioridades governamentais que estão atreladas aos desafios prioritários enfrentados pela sociedade maranhense.



Plano Estratégico de Longo Prazo

MARANHÃO 2050






VISÃO DE FUTURO

“Maranhão, estado desenvolvido e sustentável, que valoriza suas riquezas naturais, estimula sua cultura vibrante e cuida da sua gente”

METAS MOBILIZADORAS DA ESTRATÉGIA DE LONGO PRAZO

IDHM			Taxa de pobreza			PIB per capita (R\$ mil)		
SIT. ATUAL	META 2027	META 2050	SIT. ATUAL	META 2027	META 2050	SIT. ATUAL	META 2027	META 2050
0,68	0,74	0,81	47,9%	44,7%	23,9%	15	17,6	48,4

METAS POR ÁREA DE RESULTADO

ÁREAS DE RESULTADO	INDICADORES	SITUAÇÃO ATUAL	META 2027	META 2050
 Educação, Identidade e Cultura Transformadoras e Estruturantes	Percentual de matrículas de creche em relação à população de 0 a 3 anos	34%	45%	68%
	Infraestrutura escolar adequada	92%	96%	100%
	Taxa de analfabetismo	12%	8,9%	4,4%
	Ideb do ensino médio (nota)	3,5	3,9	6
	Percentual de matrícula do ensino médio que são do ensino profissionalizante	9,5%	15%	38,3%
	Frequência líquida no ensino superior (19-24 anos)	15,17%	18,57%	31,09%
 Economia Próspera e Inclusiva	Ocupados informais de 14 anos ou mais	55,8%	52,7%	35,3%
	Rendimento real médio no trabalho principal	R\$1.622,52	R\$1.761,33	R\$4.197,34
	Rodovias em ótimo ou bom estado	11,9%	37,4%	62,9%
	Grau de abertura da economia	26,1%	32,8%	46,7%
 Meio Ambiente Valorizado e Resiliente	Desmatamento acumulado	2452,67	1932,24	774,5
	Emissão de CO2 per capita	16,38	12,45	4,12
	Processamento adequado do lixo	28,4%	64,5%	86,4%
	Saneamento adequado	25,4%	32,5%	77,3%
	Participação de fontes renováveis na oferta de eletricidade	34,66%	55,98%	81,15%
 Sociedade Saudável, Segura e Justa	Índice de Gini	0,491	0,485	0,424
	Proporção de jovens nem nem	26,5%	25,6%	15,7%
	Taxa de mortalidade infantil	13,7%	12,5%	7,1%
	Taxa de mortalidade materna	134,4%	74,7%	33,1%
	Taxa de homicídios	27,9%	25,7%	15,8%
	Moradia inadequada	25,9%	21,0%	12,4%
 Governança Efetiva, Conectada e Inovadora	Percentual de servidores com ensino superior completo	46,2%	54%	63,3%
	CAPAG	C	B	A
	Índice de transparência	8,96	9,20	9,75
	Índice de transformação digital	41,75	50	100

INDICADORES E AÇÕES DO PEG

Os indicadores que compõem o PEG advêm do Plano Estratégico de Longo Prazo Maranhão 2050, bem como suas metas para 2027, que foram articuladas a metas para 2050, garantindo que a estratégia de 4 anos corresponda ao esforço de longo prazo. Abaixo, encontra-se um panorama geral do PEG com orçamento previsto para o período de 2024 a 2027 e, a seguir, o seu detalhamento por ações orçamentárias. O selo amarelo "OP" indica que a ação orçamentária inclui uma ou mais demandas eleitas no Orçamento Participativo para o período de 2024 a 2027.

Indicador	Nº de Órgãos	Nº de Ações	Previsão Orçamentária
Infraestrutura Escolar Adequada	4	6	R\$2.144.848.239,00
Taxa de Analfabetismo	1	1	R\$25.384.730,00
% de Matrículas no Ensino Profissionalizante	3	3	R\$930.326.654,00
Ideb do Ensino Médio	2	10	R\$13.320.981.941,00
Frequência Líquida no Ensino Superior	3	8	R\$2.360.102.536,00
Rendimento Real Médio no Trabalho Principal	14	27	R\$2.193.327.948,00
Ocupados Informais de 14 anos ou mais	1	4	R\$63.769.390,00
Rodovias em Ótimo ou Bom Estado	1	2	R\$6.279.622.716,00
Desmatamento Acumulado	8	16	R\$213.237.748,00



Indicadores e Ações do PEG

Indicador	Nº de Órgãos	Nº de Ações	Previsão Orçamentária
Processamento Adequado de Lixo	4	5	R\$159.586.394,00
Saneamento Adequado	2	5	R\$1.953.338.972,00
Participação de Fontes Renováveis na Oferta de Eletricidade	1	1	R\$1.261.599,00
Proporção de Jovens Nem-Nem	7	15	R\$3.900.080.645,00
Mortalidade Infantil	2	4	R\$354.112.320,00
Mortalidade Materna	2	4	R\$354.112.320,00
Moradia Inadequada	1	3	R\$26.615.865,00
Taxa de Homicídios	5	14	R\$1.455.544.424,00
Taxa de Pobreza	8	16	R\$622.633.318,00
CAPAG	2	3	R\$92.259.478,00
Índice de Transformação Digital	2	3	R\$660.606.493,00
Índice de Transparência	3	4	R\$518.358.717,00

²²O indicador "Taxa de Cumprimento das Demandas de OP" está vinculado apenas àquelas ações que detêm demandas do Orçamento Participativo, mas que não contribuem diretamente para um indicador prioritário. As demais ações que incluem uma demanda de OP mas estão associadas a um outro indicador estão sinalizadas com o selo "OP".

EDUCAÇÃO, IDENTIDADE E CULTURA TRANSFORMADORAS E ESTRUTURANTES


Infraestrutura Escolar Adequada

ÓRGÃO	CÓD. AÇÃO	AÇÃO	PROD. AÇÃO	UNID. MEDIDA	META 2027
IEMA	 3317	Implantação e Modernização de Unidades de Ensino - IEMA	Unidade Aparentada	Unidade	196
SEDUC	3254	Implantação e Modernização de Unidades de Ensino Fundamental - SEDUC	Unidade Escolar Beneficiada	Unidade	120
	 3255	Implantação e Modernização de Unidades de Ensino Médio - SEDUC	Unidade Escolar Beneficiada	Unidade	4.284
	3364	Implantação de Infraestrutura Educacional nos Municípios	Unidade Escolar Beneficiada	Unidade	352
SEGOV	3376	Implantação de Projetos Especiais de Governo	Projeto Implantado	Unidade	48
SINFRA	3287	Implantação e Melhoramento de Prédios e Logradouros Públicos	Unidade Construída/Reformada	m ²	320.207




Taxa de Analfabetismo

ÓRGÃO	CÓD. AÇÃO	AÇÃO	PROD. AÇÃO	UNID. MEDIDA	META 2027
SEDUC	4747	Democratização da Alfabetização de Jovens, Adultos e Idosos	Pessoa Alfabetizada	Unidade	40.000

Percentual de Matrículas no Ensino Profissionalizante

ÓRGÃO	CÓD. AÇÃO	AÇÃO	PROD. AÇÃO	UNID. MEDIDA	META 2027
IEMA	 3317	Implantação e Modernização de Unidades de Ensino - IEMA	Unidade Aparentada	Unidade	196
SINFRA	3287	Implantação e Melhoramento de Prédios e Logradouros Públicos	Unidade Construída/Reformada	m ²	320.207
SEGOV	3376	Implantação de Projetos Especiais de Governo	Projeto Implantado	Unidade	48

Ideb do Ensino Médio (nota)

ÓRGÃO	CÓD. AÇÃO	AÇÃO	PROD. AÇÃO	UNID. MEDIDA	META 2027
IEMA	 6058	Oferta De Ensino Mediado Por Novas Tecnologias	Ação Realizada	Unidade	17.100
	4729	Formação Continuada dos Profissionais do Ensino Médio	Profissional Qualificado	Unidade	80.000
SEDUC	4738	Formação Continuada dos Profissionais do Ensino Fundamental	Profissional Qualificado	Unidade	176.000
	6092	Implementação de Política de Formação Continuada para Educação Integral no Ensino Médio	Profissional Qualificado	Unidade	35.776
	 6168	Expansão e Fortalecimento da Política de Educação Integral no Ensino Médio	Unidade Escolar Beneficiada	Unidade	365.801
	 6169	Expansão e Fortalecimento da Política de Educação Integral no Ensino Fundamental	Unidade Escolar Beneficiada	Unidade	365.801
	 6096	Participação Social e Protagonismo Estudantil	Unidade Escolar Beneficiada	Unidade	2.770
	 6097	Fortalecimento do Ensino Médio	Unidade Escolar Beneficiada	Unidade	3.348
	 6102	Promoção de Saúde Emocional no Ambiente Escolar	Profissional Formado	Unidade	350.000
	 6098	Fortalecimento do Ensino Fundamental	Unidade Escolar Beneficiada	Unidade	33.868

Frequência Líquida no Ensino Superior (19-24 anos)

ÓRGÃO	CÓD. AÇÃO	AÇÃO	PROD. AÇÃO	UNID. MEDIDA	META 2027
CC	6012	Cartão Transporte Universitário - SEEJUV	Aluno Contemplado	Unidade	20.000
UEMA	 3278	Implantação e Modernização dos Campi - UEMA	Campi Construído/ Aparelhado	Unidade	9
	 4877	Fomento à Assistência Estudantil - UEMA	Auxílio Concedido	Unidade	11.117
	 4755	Promoção da Extensão Universitária - UEMA	Aluno beneficiado	Unidade	2.736
	 4967	Gestão Do Hospital Veterinário Universitário - UEMA	Atendimento Realizado	Unidade	280.000
UEMASUL	 3318	Ampliação E Modernização Dos Campi Na Região Tocantina	Campi Construído/ Aparelhado	Unidade	9
	3322	Expansão da Graduação na Região Tocantina	Vaga Ofertada	Unidade	21.800
	4952	Fomento À Assistência Estudantil Na Região Tocantina- Uemasul	Auxílio Concedido	Unidade	4.330

**ECONOMIA PRÓSPERA E
INCLUSIVA**



**Rendimento Real Médio no
Trabalho Principal**

ÓRGÃO	CÓD. AÇÃO	AÇÃO	PROD. AÇÃO	UNID. MEDIDA	META 2027
AGERP	4650	Pesquisa Pesqueira e Aquícola	Tecnologia Validada	Unidade	32
	6149	Assistência técnica e extensão Rural a Unidades Familiares	Atendimento Realizado	Unidade	400
	6150	Assistência Técnica e Extensão Rural ao Empreendimento Familiar Rural	Empreendimento Assessorado	Unidade	200
SETRES	 2481	Intermediação de Mão de Obra - SINE	Trabalhador Assistido	Unidade	103.000
ITERMA	6090	Fomento De Assentamentos Produtivos	Unidade Produtiva Implantada	Unidade	896
SAF	3351	Implantação E Recuperação Da Infraestrutura Para A Agricultura Familiar	Agricultor familiar beneficiado	Unidade	1.080
	 6042	Promoção E Apoio A Agricultura Familiar	Agricultor familiar beneficiado	Unidade	4.044
SEDEPE	3350	Apoio a Negócios	Microempreendedor Atendido	Unidade	1.310
	6041	Articulação E Fomento Para Atração De Empresas E Novos Negócios	Plano e Projeto Elaborado	Unidade	24
SEDES	4787	Fomento A Empreendimento Socio Produtivo - Mais Renda	Pessoa Beneficiada	Unidade	17.540
	3291	Implantação E Modernização De Infraestrutura Produtiva Rural	Obra Executada	Unidade	528
	6016	Fomento Ao Microempreendimento Gastronomico	Pessoa Beneficiada	Unidade	3.217
SEINC	4997	Inclusão Empreendedora	Empreendedores Informais Atendidos	Unidade	1.400
	4998	Estímulo E Apoio A Empreendimentos / Empresas - Empreende Maranhão	Empresa Beneficiada	Unidade	700
SEMU	 4884	Articulação e Promoção de Políticas Públicas Voltadas para as Mulheres	Articulação Realizada	Unidade	100.000
SEPA	3349	Infraestrutura Pesqueira E Aquícola	Infraestrutura E Ou Equipamento Implantado	Unidade	40

Rendimento Real Médio no Trabalho Principal

ÓRGÃO	CÓD. AÇÃO	AÇÃO	PROD. AÇÃO	UNID. MEDIDA	META 2027
SETRES	 4316	Apoio a Empreendimentos de Economia Solidária	Empreendimento Beneficiado	Unidade	300
	 6106	Promoção do Trabalho Jovem	Jovem Beneficiado	Unidade	7.076
	6109	Aprendizagem Profissional	Jovem Beneficiado	Unidade	600
	4624	Microcrédito Produtivo Orientado - Banco de Desenvolvimento Social	Microempreendedor Atendido	Unidade	1.500
	3260	Implantação de Centros de Referência de Economia Solidária - CRESOL	Centros de Economia Solidária Implantado	Unidade	3
SETUR	 4824	Qualificação Profissional para o Turismo	Microempreendedor Atendido	Unidade	1.500
	 4820	Fortalecimento Da Produção Associada Ao Turismo - Mais Artesanato	Artesão Cadastrado	Unidade	2.080
SINFRA	3096	Implantação de Diques e Barragens	Dique/Barragem Construída/ Melhorada	m ²	41
UEMA	 2118	Manutenção E Ampliação Dos Programas De Formação Em Nível Superior - Uema	Aluno Graduado	Unidade	16.000
	4167	Ensino de Pós-Graduação - UEMA	Aluno Graduado	Unidade	1.000
UEMASUL	4951	Ensino De Pós-Graduação Na Região Tocantina	Curso Ofertado	Unidade	110

Ocupados Informais de 14 anos ou mais

ÓRGÃO	CÓD. AÇÃO	AÇÃO	PROD. AÇÃO	UNID. MEDIDA	META 2027
SETRES	3366	Implantação, ampliação e reestruturação a rede SINE	Unidade implantada	Unidade	36
	 6106	Promoção do Trabalho Jovem	Jovem Beneficiado	Unidade	7.076
	6109	Aprendizagem Profissional	Jovem Beneficiado	Unidade	600
	 2481	Intermediação de Mão de Obra - SINE	Trabalhador Assistido	Unidade	103.000

Rodovias em Ótimo ou Bom Estado




ÓRGÃO	CÓD. AÇÃO	AÇÃO	PROD. AÇÃO	UNID. MEDIDA	META 2027
SINFRA	 3093	Implantação e Pavimentação de Rodovias	Rodovia Implantada, Melhorada E Pavimentada	Km	3.979
	 4736	Conservação e Manutenção de Rodovias	Rodovia Conservada	Km	863

MEIO AMBIENTE VALORIZADO E RESILIENTE



Desmatamento Acumulado

ÓRGÃO	CÓD. AÇÃO	AÇÃO	PROD. AÇÃO	UNID. MEDIDA	META 2027
AGERP	6164	Fortalecimento De Cadeias De Valor Da Sociobiodiversidade E Da Sustentabilidade Ambiental - AGERP	Agricultor Familiar Atendido	Unidade	200.000
CBM/MA	6118	Prevenção de Desmatamento e Queimadas	Área Preservada	Unidade	40
	6119	Combate a Incêndios Florestais	Área Preservada	Unidade	40
SEMA - FEMA	4264	Gestão dos Recursos Florestais - FEMA	Instrumento Implantado	Unidade	40
	3300	Desenvolvimento do Sistema de Incentivo ao Pagamento por Serviços Ambientais - PSA	Pessoa Beneficiada	Unidade	3.300
	6063	Educação Ambiental Na Gestão Dos Recursos Florestais - FEMA	Pessoa Capacitada	Unidade	8.000
IMESC	4173	Elaboração E Atualização Cartográfica E Estudos Ambientais	Mapa Atualizado	Unidade	8
ITERMA	6162	Fortalecimento De Cadeias De Valor Da Sociobiodiversidade E Da Sustentabilidade Ambiental - ITERMA	Cadeias Produtivas e Arranjos Produtivos Locais Estruturados e Fortalecidos	Unidade	260
PM/MA	4700	Prevenção e Restauração da Ordem Pública	Operação Policial Realizada	Unidade	113.424
SAF	6044	Fortalecimento De Cadeias De Valor Da Sociobiodiversidade E Da Sustentabilidade Ambiental - SAF	Agricultor Familiar Atendido	Unidade	22.000
SEDUC	6103	Formação em Educação Ambiental	Profissional Formado	Unidade	2.746
SEMA	6061	Promoção E Difusão Da Política De Educação Ambiental Nos Municípios	Município Beneficiado	Unidade	40
	4893	Licenciamento, Monitoramento, Fiscalização e Controle Ambiental	Documento Expedido	Unidade	10.000
	6146	Regularização Ambiental Rural	Cadastro Validado	Unidade	1.000
	6159	Fortalecimento de Cadeias de Valor da Sociobiodiversidade e da Sustentabilidade Ambiental - SEMA	Agricultor Familiar Atendido	Unidade	400
	3286	Fortalecimento do Plano de Adaptação e Mitigação dos Efeitos das Mudanças Climáticas	Projeto Implementado	Unidade	4

Processamento Adequado do Lixo

ÓRGÃO	CÓD. AÇÃO	AÇÃO	PROD. AÇÃO	UNID. MEDIDA	META 2027
AGEM	3304	Recuperação e Ampliação da Infraestrutura da Região Metropolitana	Obra Executada	Unidade	67
	4928	Suporte Técnico À Região Metropolitana-AGEM	Suporte Técnico Realizado	Unidade	100
AGEMSUL	 3272	Planejamento Da Região Sudoeste Maranhense	Plano e projeto elaborado	Unidade	8
SEMA	 6142	Gestão de Resíduos Sólidos	Sistema Implantado	Unidade	120
SETRES	 4710	Fomento para Organização e Desenvolvimento de Catadores em Grupos Atuantes com Resíduos Sólidos	Catador Beneficiado	Unidade	6.000

Saneamento Adequado

ÓRGÃO	CÓD. AÇÃO	AÇÃO	PROD. AÇÃO	UNID. MEDIDA	META 2027
CAEMA	 1068	Ampliação E Melhoria Dos Sistemas De Abastecimento De Água - Água Para Todos	Sistema Ampliado	Porcentagem	100
	 1069	Ampliação E Melhoria De Sistemas De Esgotamento Sanitário - Mais Saneamento	Sistema Ampliado	Porcentagem	100
	1706	Implantação De Sistemas De Esgotamento Sanitários - Mais Saneamento	Sistema Implantado	Porcentagem	2
SECID	3319	Saneamento Básico Rural	Obra executada	Unidade	22
	3320	Saneamento Básico Urbano	Obra executada	Unidade	20

Participação de Fontes Renováveis na Oferta de Eletricidade


ÓRGÃO	CÓD. AÇÃO	AÇÃO	PROD. AÇÃO	UNID. MEDIDA	META 2027
SEDEPE	4689	Apoio ao Desenvolvimento Energético	Projeto apoiado	Unidade	34

**SOCIEDADE SAUDÁVEL, SEGURA
E JUSTA**

Proporção de Jovens Nem-Nem

ÓRGÃO	CÓD. AÇÃO	AÇÃO	PROD. AÇÃO	UNID. MEDIDA	META 2027
CC	6012	Cartão Transporte Universitário - SEEJUV	Aluno Contemplado	Unidade	20.000
	3337	Implantação e Modernização de Espaços para as Juventudes - SEEJUV	Unidade Implantada	Unidade	48
IEMA	 3317	Implantação e Modernização de Unidades de Ensino - IEMA	Unidade Aparelhada	Obra	196
SEDIHPOP	 6066	Promoção Dos Direitos Da Criança E Do Adolescente	Município Atendido	Unidade	20
SEDUC	 6102	Promoção de Saúde Emocional no Ambiente Escolar	Profissional Formado	Unidade	350.000
	3254	Implantação e Modernização de Unidades de Ensino Fundamental - SEDUC	Unidade Escolar Beneficiada	Unidade	120
	 3255	Implantação e Modernização de Unidades de Ensino Médio - SEDUC	Unidade Escolar Beneficiada	Unidade	4.284
	4747	Democratização da Alfabetização de Jovens, Adultos e Idosos	Pessoa Alfabetizada	Unidade	40.000
	6096	Participação Social e Protagonismo Estudantil	Unidade Escolar Beneficiada	Unidade	2.770
SETRES	 6106	Promoção do Trabalho Jovem	Jovem Beneficiado	Unidade	7.076
UEMA	 3278	Implantação e Modernização dos Campi - UEMA	Campi Construído/ Aparelhado	Unidade	31
	 4877	Fomento à Assistência Estudantil - UEMA	Auxílio Concedido	Unidade	11.117
UEMASUL	 3318	Ampliação E Modernização Dos Campi Na Região Tocantina	Campi Construído/ Aparelhado	Unidade	29
	3322	Expansão da Graduação na Região Tocantina	Vaga Ofertada	Unidade	21.800
	4952	Fomento À Assistência Estudantil Na Região Tocantina- Uemasul	Auxílio Concedido	Unidade	4.330


Mortalidade Infantil

ÓRGÃO	CÓD. AÇÃO	AÇÃO	PROD. AÇÃO	UNID. MEDIDA	META 2027
SES	4841	Implementação das ações da Força Estadual de Saúde - FESMA	Município Beneficiado	Unidade	868
	3373	Modernização da infraestrutura física e tecnológica - Atenção Primária e vigilâncias em Saúde	Unidades Adquiridas	Unidade	2.000
	 4913	Fortalecimento da Política de Atenção Primária - Cuidar de Todos	Município Beneficiado	Unidade	217
SEDEPE	3378	Implantação de Casas de Esperança	Casa Implantada	Unidade	4





Mortalidade Materna

ÓRGÃO	CÓD. AÇÃO	AÇÃO	PROD. AÇÃO	UNID. MEDIDA	META 2027
SES	4841	Implementação das ações da Força Estadual de Saúde - FESMA	Município Beneficiado	Unidade	868
	3373	Modernização da infraestrutura física e tecnológica - Atenção Primária e vigilâncias em Saúde	Unidades Adquiridas	Unidade	2.000
	4913	Fortalecimento da Política de Atenção Primária - Cuidar de Todos	Município Beneficiado	Unidade	217
SEDEPE	3378	Implantação de Casas de Esperança	Casa Implantada	Unidade	4







Moradia Inadequada

ÓRGÃO	CÓD. AÇÃO	AÇÃO	PROD. AÇÃO	UNID. MEDIDA	META 2027
SECID	 3355	Habitação Urbana	Unidade Habitacional Adequada	Unidade	100
	3235	Habitação Rural	Unidade Habitacional Adequada	Unidade	100
	6083	Fortalecimento de Programas Sociais de Habitação	Família Beneficiada	Unidade	2.400

Taxa de Homicídios



ÓRGÃO	CÓD. AÇÃO	AÇÃO	PROD. AÇÃO	UNID. MEDIDA	META 2027
PC	3306	Implantação e Modernização de Unidades do Sistema de Segurança Pública - PC	Unidade Implantada	Unidade	120
	3309	Aparelhamento e Estruturação Tecnológica - PC	Unidade Aparelhada	Unidade	868
	6121	Combate ao Crime e Proteção a Sociedade	Operação Policial Realizada	Unidade	16.400
Perícia Oficial	 3335	Implantação e Modernização de Unidades do Sistema de Segurança Pública - PERICIA	Unidade Implantada	Unidade	4
PM/MA	3308	Implantação e Modernização de Unidades do Sistema de Segurança Pública - PMMA	Unidade Implantada	Unidade	15
	3312	Aparelhamento e Estruturação Tecnológica - PMMA	Unidade Aparelhada	Unidade	320
	 4700	Prevenção e Restauração da Ordem Pública	Operação Policial Realizada	Unidade	113.424
	6117	Prevenção à violência doméstica - Patrulha Maria da Penha	Operação Policial Realizada	Unidade	120.000
SEAP	6047	Rumo Certo - Educação	Presos Estudando	Unidade	750.000
	6048	Trabalho Com Dignidade	Pessoa Privada de Liberdade Trabalhando	Unidade	24.000
SSP	3252	Aparelhamento e Estruturação Tecnológica - SSP	Unidade Aparelhada	Unidade	510
	 4832	Repressão à Criminalidade	Boletins De Ocorrência Registrados	Unidade	255.000
	4831	Prevenção à Criminalidade-Pacto Pela Paz	Evento Realizado	Unidade	430
	 3226	Implantação e Modernização de Unidades do Sistema de Segurança Pública - SSP	Unidade Implantada	Unidade	65

Taxa de Pobreza



ÓRGÃO	CÓD. AÇÃO	AÇÃO	PROD. AÇÃO	UNID. MEDIDA	META 2027
DPE	 3343	Construção, Implantação E Atualização De Unidades De Atendimento Da Defensoria Pública	Unidade Implantada	Unidade	60
SEDES-FEAS	4903	Proteção Social Básica	Município Apoiado	Unidade	82.116
	4904	Proteção Social Especial	Pessoa Atendida	Unidade	100.000
	6023	Benefícios E Transferência De Renda	Pessoa Beneficiada	Unidade	2.352.000
ITERMA	6086	Legitimidade Da Posse Da Terra	Título de Domínio Emitido	Unidade	140.000
MOB	 4989	Fortalecimento da Mobilidade Inclusiva	Pessoa Atendida	Unidade	368.000
SEDEPE	3378	Implantação de Casa da Esperança	Casa Implantada	Unidade	4
SEDES	4787	Fomento A Empreendimento Socio Produtivo - Mais Renda	Pessoa Beneficiada	Unidade	17.540
	3291	Implantação E Modernização De Infraestrutura Produtiva Rural	Obra Executada	Unidade	427
SEDIHPOP	 6071	Promoção Do Desenvolvimento Humano E Sustentável	Município Atendido	Unidade	68
SETRES	 6106	Promoção do Trabalho Jovem	Jovem Beneficiado	Unidade	7.076
	6109	Aprendizagem Profissional	Jovem Beneficiado	Unidade	600
	4624	Microcrédito Produtivo Orientado - Banco de Desenvolvimento Social	Microempreendedor Atendido	Unidade	1.500
	 4316	Apoio a Empreendimentos de Economia Solidária	Empreendimento Beneficiado	Unidade	300
	3260	Implantação de Centros de Referência de Economia Solidária - CRESOL	Centros de Economia Solidária Implantado	Unidade	3
	 2481	Intermediação de Mão de Obra - SINE	Trabalhador Assistido	Unidade	103.000

GOVERNAÇÃO EFETIVA, CONECTADA E INOVADORA

CAPAG

ÓRGÃO	CÓD. AÇÃO	AÇÃO	PROD. AÇÃO	UNID. MEDIDA	META 2027
SEFAZ	 4459	Tributação, Fiscalização e Arrecadação de Tributos Estaduais	Percentual de Incremento da Receita	%	15
SEPLAN	 4885	Gestão, Monitoramento e Avaliação do Planejamento e Orçamento	Instrumento Elaborado	Unidade	40
	4886	Gestão Fiscal	Gestão Fiscal Aperfeiçoada	Unidade	1



















Índice de Transformação Digital

ÓRGÃO	CÓD. AÇÃO	AÇÃO	PROD. AÇÃO	UNID. MEDIDA	META 2027
SEAD	 6135	Apoio à Gestão e Desenvolvimento de Governo Digital	Projeto realizado	Unidade	4
SEGOV	 6124	Implementação da Transformação Digital em Governo	Projeto implementado	Unidade	176
	3370	Implantação e Modernização de Infraestrutura de Tecnologia	Órgão atendido	Unidade	1.557

Índice de Transparência

ÓRGÃO	CÓD. AÇÃO	AÇÃO	PROD. AÇÃO	UNID. MEDIDA	META 2027
SEDIHPOP	 6074	Participação Popular E Controle Social	Política Fortalecida	Unidade	9
SEPLAN	 4887	Orçamento Participativo e Controle Social	Cidadão Participante	Unidade	80.000
STC	 6013	Promoção Da Transparência Da Gestão Pública	Iniciativa realizada	Unidade	28
	4692	Ouvidoria e Controle Social	Atendimento realizado	Unidade	640

Taxa de Cumprimento de Demandas do Orçamento Participativo

ÓRGÃO	CÓD. AÇÃO	AÇÃO	PROD. AÇÃO	UNID. MEDIDA	META 2027
EGMA	 4919	Qualificação de Agentes Públicos	Agente Público Capacitado	Unidade	25.703
	 6166	Apoio Técnico aos Municípios - EGMA	Município Atendido	Unidade	9.920
SES	 3128	Implantação e modernização da Rede de Serviços Ambulatoriais e Hospitalares	Região Beneficiada	Unidade	76
	 4908	Qualificação da Atenção Ambulatorial e Hospitalar	Procedimento Realizado	Unidade	132.251.972
	 4907	Apoio à Gestão das Unidades Regionais de Saúde	Unidade Regional Beneficiada	Unidade	72
	 4387	Implementação do Planejamento do SUS	Município Beneficiado	Unidade	248
IMESC	 4945	Apoio Técnico a Municípios - IMESC	Município Atendido	Unidade	20
SECAP	 4883	Apoio Técnico aos Municípios - SECAP	Município Atendido	Unidade	217
SECID	 3360	Estruturação e Revitalização das Regiões Metropolitanas e seus Sítios Históricos	Imóvel Revitalizado	Unidade	47
	 3282	Implantação a Infraestrutura E Equipamentos Urbanos e Rurais	Obra executada	Unidade	300
SECTI	 3295	Implantação de Espaços Voltados para Inovação e Tecnologia	Espaço Construído, Reformado e Modernizado	Unidade	40
SEAD	 6130	Gestão Estratégica de Cargos e Funções	Cargos e Funções Aprimorados	Percentual	400
	 6128	Desenvolvimento Estratégico de Recursos Humanos	Servidor Formado/ Capacitado	Percentual	1000
SEPLAN	 4944	Apoio Técnico aos Municípios - SEPLAN	Município Atendido	Unidade	40
	 6167	Coordenação do Processo de Captação de Recursos	Recurso Captado	R\$ (em milhões)	14504,4
	 4887	Orçamento Participativo e Controle Social	Cidadão Participante	Unidade	80.000
SINFRA	 3015	Implantação e Melhoramento de Estradas Vicinais	Estrada Vicinal Implantada/ Melhorada	Km	1034,5
SEDIHPOP	 6074	Participação Popular E Controle Social	Política Fortalecida	Unidade	9



6

Programas e Ações da Administração Pública Estadual

EIXO 1:

**EDUCAÇÃO, IDENTIDADE E
CULTURA TRANSFORMADORAS E
ESTRUTURANTES**



em R\$

Programa	0131 Produção e Difusão Cultural
Eixo PPA	Educação, Identidade e Cultura Transformadoras e Estruturantes
Desafio Longo Prazo	005 - Promover maior visibilidade para a cultura produzida pelo povo maranhense em suas mais diversas expressões.
Diretriz Estratégica	11 - Valorizar e impulsionar as diversas expressões culturais e manifestações artísticas maranhenses, ampliando sua visibilidade e reconhecimento, levando em conta as oportunidades de acesso e fruição.
Tipo	Finalístico
Objetivo	Visa expandir o potencial cultural e artístico do maranhão, por meio do fomento de manifestações culturais, folclóricas, artísticas e festivas nas regiões do maranhão, possibilitando a perpetuação das tradições maranhenses e o mercado artístico e valorização das diversidades.
Público Alvo	Artistas, Grupos de Manifestações Culturais e a Sociedade Maranhense
Órgão Responsável	14000 Secretaria de Estado da Cultura
Total do Programa	R\$ 180.978.053,00
Indicador	Número de Grupos/Pessoas Atendidas com Apoio Cultural
Meta Indicador	1.500,00

AÇÕES DO PROGRAMA

Tipo	Unidade Orçamentária	Código	Título - Produto (Unidade de Medida) Regionalização (Início - Término)	Fonte	2024		2025		2026		2027	
					Meta	R\$	Meta	R\$	Meta	R\$	Meta	R\$
A	FUNDECMA	4663.0000	Incentivo à Arte e à Cultura - FUNDECMA - Projeto Apoiado (Unidade)		3	3.590.000	4	3.591.000	5	3.592.000	6	3.593.000
		4663.0001	No Estado do Maranhão	1.5.00		35.000		36.000		37.000		38.000
		4663.0001	No Estado do Maranhão	1.7.00		0		0		0		0
		4663.0001	No Estado do Maranhão	1.7.59		3.555.000		3.555.000		3.555.000		3.555.000
		4663.0196	No Município de Santa Inês	1.5.00		0		0		0		0
		4663.0217	No Município de São José de Ribamar	1.5.00		0		0		0		0
P	SECMA	3305.0000	Realização do Mapeamento Cultural do Estado - Diagnóstico Cultural (Unidade)		1	50.000	1	50.865	1	53.083	1	55.407
		3305.0001	No Estado do Maranhão	1.5.00		50.000		50.865		53.083		55.407
A	SECMA	4505.0000	Capacitação de Artistas, Técnicos, Produtores e Empreendedores Culturais - Pessoa Capacitada (Unidade)			100.000		101.731		106.165		110.816
		4505.0001	No Estado do Maranhão	1.5.00		100.000		101.731		106.165		110.816
A	SECMA	4646.0000	Fortalecimento dos Equipamentos Culturais - Evento Cultural Realizado (Unidade)		40	100.000	40	101.730	40	106.166	40	110.815
		4646.0001	No Estado do Maranhão	1.5.00		100.000		101.730		106.166		110.815
		4646.0219	No Município de São Luís	1.5.00		0		0		0		0
A	SECMA	4706.0000	Fomento e Promoção à Diversidade Cultural - Projeto Apoiado (Unidade)		9	5.800.000	9	5.900.360	9	6.157.626	9	6.427.253
		4706.0001	No Estado do Maranhão	1.5.00		5.700.000		5.798.630		6.051.460		6.316.438
		4706.0027	Na Região dos Flores	1.5.00		100.000		101.730		106.166		110.815
A	SECMA	4713.0000	Apoio a Eventos e Manifestações Artístico-Culturais - Projeto Apoiado (Unidade)		40	33.741.658	40	34.325.502	40	35.822.155	40	37.390.721
		4713.0001	No Estado do Maranhão	1.5.00		33.741.658		34.325.502		35.822.155		37.390.721
		4713.0035	No Município de Afonso Cunha	1.5.00		0		0		0		0
		4713.0036	No Município de Água Doce do Maranhão	1.5.00		0		0		0		0
		4713.0042	No Município de Alto Parnaíba	1.5.00		0		0		0		0
		4713.0045	No Município de Anajatuba	1.5.00		0		0		0		0
		4713.0046	No Município de Anapurus	1.5.00		0		0		0		0
		4713.0047	No Município de Apicum-açu	1.5.00		0		0		0		0
		4713.0051	No Município de Arari	1.5.00		0		0		0		0
		4713.0053	No Município de Bacabal	1.5.00		0		0		0		0
		4713.0054	No Município de Bacabeira	1.5.00		0		0		0		0
		4713.0057	No Município de Balsas	1.5.00		0		0		0		0
		4713.0058	No Município de Barão de Grajaú	1.5.00		0		0		0		0
		4713.0059	No Município de Barra do Corda	1.5.00		0		0		0		0
		4713.0068	No Município de Bom Jesus das Selvas	1.5.00		0		0		0		0
		4713.0069	No Município de Bom Lugar	1.5.00		0		0		0		0
		4713.0073	No Município de Buriti Bravo	1.5.00		0		0		0		0
		4713.0074	No Município de Buriticupu	1.5.00		0		0		0		0
		4713.0075	No Município de Buritirana	1.5.00		0		0		0		0
		4713.0077	No Município de Cajapió	1.5.00		0		0		0		0
		4713.0078	No Município de Cajari	1.5.00		0		0		0		0
		4713.0079	No Município de Campestre do Maranhão	1.5.00		0		0		0		0
		4713.0081	No Município de Cantanhede	1.5.00		0		0		0		0



em R\$

Programa	0131 Produção e Difusão Cultural
Eixo PPA	Educação, Identidade e Cultura Transformadoras e Estruturantes
Desafio Longo Prazo	005 - Promover maior visibilidade para a cultura produzida pelo povo maranhense em suas mais diversas expressões.
Diretriz Estratégica	11 - Valorizar e impulsionar as diversas expressões culturais e manifestações artísticas maranhenses, ampliando sua visibilidade e reconhecimento, levando em conta as oportunidades de acesso e fruição.
Tipo	Finalístico
Objetivo	Visa expandir o potencial cultural e artístico do maranhão, por meio do fomento de manifestações culturais, folclóricas, artísticas e festivas nas regiões do maranhão, possibilitando a perpetuação das tradições maranhenses e o mercado artístico e valorização das diversidades.
Público Alvo	Artistas, Grupos de Manifestações Culturais e a Sociedade Maranhense
Órgão Responsável	14000 Secretaria de Estado da Cultura
Total do Programa	R\$ 180.978.053,00
Indicador	Número de Grupos/Pessoas Atendidas com Apoio Cultural
Meta Indicador	1.500,00

AÇÕES DO PROGRAMA

Tipo	Unidade Orçamentária	Código	Título - Produto (Unidade de Medida) Regionalização (Início - Término)	Fonte	2024		2025		2026		2027	
					Meta	R\$	Meta	R\$	Meta	R\$	Meta	R\$
		4713.0083	No Município de Carolina	1.5.00		0		0		0		0
		4713.0084	No Município de Carutapera	1.5.00		0		0		0		0
		4713.0085	No Município de Caxias	1.5.00		0		0		0		0
		4713.0086	No Município de Cedral	1.5.00		0		0		0		0
		4713.0090	No Município de Chapadinha	1.5.00		0		0		0		0
		4713.0092	No Município de Codó	1.5.00		0		0		0		0
		4713.0093	No Município de Coelho Neto	1.5.00		0		0		0		0
		4713.0096	No Município de Coroatá	1.5.00		0		0		0		0
		4713.0097	No Município de Cururupu	1.5.00		0		0		0		0
		4713.0099	No Município de Dom Pedro	1.5.00		0		0		0		0
		4713.0103	No Município de Feira Nova do Maranhão	1.5.00		0		0		0		0
		4713.0104	No Município de Fernando Falcão	1.5.00		0		0		0		0
		4713.0105	No Município de Formosa da Serra Negra	1.5.00		0		0		0		0
		4713.0106	No Município de Fortaleza dos Nogueiras	1.5.00		0		0		0		0
		4713.0111	No Município de Governador Edison Lobão	1.5.00		0		0		0		0
		4713.0113	No Município de Governador Luiz Rocha	1.5.00		0		0		0		0
		4713.0115	No Município de Governador Nunes Freire	1.5.00		0		0		0		0
		4713.0119	No Município de Humberto de Campos	1.5.00		0		0		0		0
		4713.0120	No Município de Icatu	1.5.00		0		0		0		0
		4713.0121	No Município de Igarapé do Meio	1.5.00		0		0		0		0
		4713.0122	No Município de Igarapé Grande	1.5.00		0		0		0		0
		4713.0123	No Município de Imperatriz	1.5.00		0		0		0		0
		4713.0125	No Município de Itapecuru Mirim	1.5.00		0		0		0		0
		4713.0127	No Município de Jatobá	1.5.00		0		0		0		0
		4713.0129	No Município de João Lisboa	1.5.00		0		0		0		0
		4713.0132	No Município de Lago da Pedra	1.5.00		0		0		0		0
		4713.0133	No município de Lago do Junco	1.5.00		0		0		0		0
		4713.0135	No Município de Lago Verde	1.5.00		0		0		0		0
		4713.0136	No Município de Lagoa do Mato	1.5.00		0		0		0		0
		4713.0142	No Município de Magalhães de Almeida	1.5.00		0		0		0		0
		4713.0147	No Município de Matinha	1.5.00		0		0		0		0
		4713.0148	No Município de Matões	1.5.00		0		0		0		0
		4713.0151	No Município de Mirador	1.5.00		0		0		0		0
		4713.0155	No Município de Montes Altos	1.5.00		0		0		0		0
		4713.0158	No Município de Nova Colinas	1.5.00		0		0		0		0
		4713.0160	No Município de Nova Olinda do Maranhão	1.5.00		0		0		0		0
		4713.0162	No Município de Olinda Nova do Maranhão	1.5.00		0		0		0		0
		4713.0163	No Município de Paço do Lumiar	1.5.00		0		0		0		0
		4713.0165	No Município de Paraibano	1.5.00		0		0		0		0
		4713.0168	No Município de Pastos Bons	1.5.00		0		0		0		0
		4713.0170	No Município de Paulo Ramos	1.5.00		0		0		0		0
		4713.0172	No Município de Pedro do Rosário	1.5.00		0		0		0		0
		4713.0173	No Município de Penalva	1.5.00		0		0		0		0
		4713.0176	No Município de Pindaré Mirim	1.5.00		0		0		0		0



em R\$

Programa	0131 Produção e Difusão Cultural
Eixo PPA	Educação, Identidade e Cultura Transformadoras e Estruturantes
Desafio Longo Prazo	005 - Promover maior visibilidade para a cultura produzida pelo povo maranhense em suas mais diversas expressões.
Diretriz Estratégica	11 - Valorizar e impulsionar as diversas expressões culturais e manifestações artísticas maranhenses, ampliando sua visibilidade e reconhecimento, levando em conta as oportunidades de acesso e fruição.
Tipo	Finalístico
Objetivo	Visa expandir o potencial cultural e artístico do maranhão, por meio do fomento de manifestações culturais, folclóricas, artísticas e festivas nas regiões do maranhão, possibilitando a perpetuação das tradições maranhenses e o mercado artístico e valorização das diversidades.
Público Alvo	Artistas, Grupos de Manifestações Culturais e a Sociedade Maranhense
Órgão Responsável	14000 Secretaria de Estado da Cultura
Total do Programa	R\$ 180.978.053,00
Indicador	Número de Grupos/Pessoas Atendidas com Apoio Cultural
Meta Indicador	1.500,00

AÇÕES DO PROGRAMA

Tipo	Unidade Orçamentária	Código	Título - Produto (Unidade de Medida) Regionalização (Início - Término)	Fonte	2024		2025		2026		2027	
					Meta	R\$	Meta	R\$	Meta	R\$	Meta	R\$
		4713.0177	No Município de Pinheiro	1.5.00		0		0		0		0
		4713.0180	No Município de Poção de Pedras	1.5.00		0		0		0		0
		4713.0182	No Município de Porto Rico do Maranhão	1.5.00		0		0		0		0
		4713.0193	No Município de Sambaíba	1.5.00		0		0		0		0
		4713.0195	No Município de Santa Helena	1.5.00		0		0		0		0
		4713.0197	No Município de Santa Luzia	1.5.00		0		0		0		0
		4713.0200	No Município de Santa Rita	1.5.00		0		0		0		0
		4713.0204	No Município de São Benedito do Rio Preto	1.5.00		0		0		0		0
		4713.0206	No Município de São Bernardo	1.5.00		0		0		0		0
		4713.0208	No Município de São Domingos do Maranhão	1.5.00		0		0		0		0
		4713.0218	No Município de São José dos Basílios	1.5.00		0		0		0		0
		4713.0219	No Município de São Luís	1.5.00		0		0		0		0
		4713.0220	No Município de São Luís Gonzaga do Maranhão	1.5.00		0		0		0		0
		4713.0221	No Município de São Mateus do Maranhão	1.5.00		0		0		0		0
		4713.0224	No Município de São Raimundo das Mangabeiras	1.5.00		0		0		0		0
		4713.0227	No Município de São Vicente Férrer	1.5.00		0		0		0		0
		4713.0229	No Município de Senador Alexandre Costa	1.5.00		0		0		0		0
		4713.0231	No Município de Serrano do Maranhão	1.5.00		0		0		0		0
		4713.0236	No Município de Timbiras	1.5.00		0		0		0		0
		4713.0239	No Município de Tufilândia	1.5.00		0		0		0		0
		4713.0241	No Município de Turiaçu	1.5.00		0		0		0		0
		4713.0242	No Município de Turiilândia	1.5.00		0		0		0		0
		4713.0244	No Município de Urbano Santos	1.5.00		0		0		0		0
		4713.0245	No Município de Vargem Grande	1.5.00		0		0		0		0
		4713.0246	No Município de Viana	1.5.00		0		0		0		0
		4713.0250	No Município de Zé Doca	1.5.00		0		0		0		0



em RS

Programa	0504 Maranhão Patrimônio Cultural
Eixo PPA	Educação, Identidade e Cultura Transformadoras e Estruturantes
Desafio Longo Prazo	005 - Promover maior visibilidade para a cultura produzida pelo povo maranhense em suas mais diversas expressões.
Diretriz Estratégica	11 - Valorizar e impulsionar as diversas expressões culturais e manifestações artísticas maranhenses, ampliando sua visibilidade e reconhecimento, levando em conta as oportunidades de acesso e fruição.
Tipo	Finalístico
Objetivo	Contribuir para o fortalecimento da identidade cultural maranhense por meio da restauração, preservação e conservação dos bem móveis e imóveis que compõem os aparelhos culturais do Maranhão.
Público Alvo	Sociedade Maranhense
Órgão Responsável	14000 Secretaria de Estado da Cultura
Total do Programa	R\$ 35.725.092,00
Indicador	Número de Imóveis Restaurados
Meta Indicador	33,00

AÇÕES DO PROGRAMA

Tipo	Unidade Orçamentária	Código	Título - Produto (Unidade de Medida) Regionalização (Início - Término)	Fonte	2024		2025		2026		2027	
					Meta	RS	Meta	RS	Meta	RS	Meta	RS
P	FUNDECMA	3290.0000	Implantação, Restauração e Modernização de Centros Culturais - FUNDECMA - Centro Cultural Restaurado (Unidade)		1	45.000	1	45.000	1	45.000	1	45.000
		3290.0001	No Estado do Maranhão	1.7.59		45.000		45.000		45.000		45.000
A	SECMA	2681.0000	Recuperação, Conservação e Manutenção de Bens Culturais Móveis e Imóveis - Bem Cultural Restaurado (Unidade)		2	11.280.900	2	2.482.221	2	2.590.450	2	2.703.880
		2681.0001	No Estado do Maranhão	1.5.00		0		2.482.220		2.590.449		2.703.879
		2681.0001	No Estado do Maranhão	1.7.00		8.840.899		0		0		0
		2681.0001	No Estado do Maranhão	5.5.00		2.440.000		0		0		0
		2681.0219	No Município de São Luis	1.5.00		0		0		0		0
		2681.0219	No Município de São Luis	1.7.00		0		0		0		0
		2681.0219	No Município de São Luis	5.5.00		1		1		1		1
P	SECMA	3330.0000	Implantação, Dinamização e Modernização de Espaços Culturais - Obra Concluída (Unidade)		20	11.473.101	20	0	20	0	20	0
		3330.0001	No Estado do Maranhão	1.5.00		0		0		0		0
		3330.0092	No Município de Codó	1.7.00		3.824.367		0		0		0
		3330.0171	No Município de Pedreiras	1.7.00		3.824.367		0		0		0
		3330.0177	No Município de Pinheiro	1.7.00		3.824.367		0		0		0
A	SECMA	4498.0000	Realização de Estudos e Pesquisas Históricas - Pesquisa Realizada (Unidade)		1	10.000	1	10.173	1	10.617	1	11.081
		4498.0001	No Estado do Maranhão	1.5.00		10.000		10.173		10.617		11.081
A	SECMA	4644.0000	Fortalecimento do Patrimônio Cultural Maranhense - Projeto Apoiado (Unidade)		10	1.187.614	10	1.208.163	10	1.260.841	10	1.316.051
		4644.0001	No Estado do Maranhão	1.5.00		1.187.614		1.208.163		1.260.841		1.316.051
		4644.0053	No Município de Bacabal	1.5.00		0		0		0		0
		4644.0219	No Município de São Luis	1.5.00		0		0		0		0
		4644.0219	No Município de São Luis	1.7.00		0		0		0		0



em R\$

Programa	0571 Preservação e Fomento da Memória Republicana Brasileira
Eixo PPA	Educação, Identidade e Cultura Transformadoras e Estruturantes
Desafio Longo Prazo	005 - Promover maior visibilidade para a cultura produzida pelo povo maranhense em suas mais diversas expressões.
Diretriz Estratégica	10 - Desenvolver e consolidar políticas públicas que expandam a salvaguarda do patrimônio material, imaterial, histórico e artístico do estado.
Tipo	Finalístico
Objetivo	Promover iniciativas de preservação e difusão da cultura republicana brasileira, por meio de ações voltadas a inclusão sociocultural dos cidadãos.​
Público Alvo	Comunidades em Geral, Pesquisadores, Alunos e Professores de Universidades, Institutos e Escolas do Ensino Fundamental, Médio e Técnico.
Órgão Responsável	14000 Secretaria de Estado da Cultura
Total do Programa	R\$ 22.422.583,00
Indicador	Acervos restaurados e catalogados Visitações em museu e bibliotecas
Meta Indicador	665,00 24.250,00

AÇÕES DO PROGRAMA

Tipo	Unidade Orçamentária	Código	Título - Produto (Unidade de Medida) Regionalização (Início - Término)	Fonte	2024		2025		2026		2027	
					Meta	RS	Meta	RS	Meta	RS	Meta	RS
A	FMRB	4450.0000	Gestão do Programa - Medido pela Despesa (R\$)			2.291.107		2.396.604		2.508.065		2.625.282
		4450.0001	No Estado do Maranhão	1.5.00		2.197.568		2.298.758		2.405.668		2.518.100
		4450.0219	No Município de São Luís	1.5.00		93.539		97.846		102.397		107.182
A	FMRB	4639.0000	Conservação, Preservação e Aquisição de Bens Culturais - Bem Cultural Conservado (Unidade)		500	1.689.749	550	1.767.555	605	1.849.760	665	1.936.212
		4639.0001	No Estado do Maranhão	1.5.00		1.689.749		1.767.555		1.849.760		1.936.212
A	FMRB	4640.0000	Desenvolvimento de Atividades Educacionais - Pessoa Capacitada (Unidade)		500	630.000	550	659.009	605	689.658	665	721.890
		4640.0001	No Estado do Maranhão	1.5.00		630.000		659.009		689.658		721.890
A	FMRB	4902.0000	Estudos e Pesquisas Socioculturais e Educacionais - Evento Realizado (Unidade)		24	620.000	27	648.549	30	678.711	33	710.432
		4902.0001	No Estado do Maranhão	1.5.00		620.000		648.549		678.711		710.432



em RS

Programa	0600 Educação Profissional e Tecnológica em Tempo Integral
Eixo PPA	Educação, Identidade e Cultura Transformadoras e Estruturantes
Desafio Longo Prazo	003 - Ampliar a oferta do ensino superior e profissionalizante e promover aprendizagem inovadora e a pesquisa científica e tecnológica conectada com vocações regionais.
Diretriz Estratégica	7 - Fortalecer o sistema de ensino superior e profissionalizante e estimular políticas que promovam o desenvolvimento científico e tecnológico.
Tipo	Finalístico
Objetivo	Qualificar jovens e adultos maranhenses em cursos técnicos e profissionalizantes oferecidos pelo IEMA, fomentando o desenvolvimento científico e tecnológico no Maranhão e promovendo educação de qualidade no estado.
Público Alvo	Adolescentes e Jovens
Órgão Responsável	17000 Secretaria de Estado da Educação
Total do Programa	R\$ 1.420.803.267,00
Indicador	IDEB Ensino Médio Percentual de Matrículas no Ensino Profissionalizante
Meta	3,90
Indicador	15,00

AÇÕES DO PROGRAMA

Tipo	Unidade Orçamentária	Código	Título - Produto (Unidade de Medida) Regionalização (Início - Término)	Fonte	2024		2025		2026		2027	
					Meta	RS	Meta	RS	Meta	RS	Meta	RS
A	IEMA	2056.0000	Assistência Alimentar - Aluno Assistido (Unidades)		200	50.000	200	53.451	200	55.975	200	58.631
		2056.0001	No Estado do Maranhão	1.5.00		50.000		53.451		55.975		58.631
P	IEMA	3317.0000	Implantação e Modernização de Unidades de Ensino - IEMA - Unidade Aparelhada (Unidade)		40	16.397.000	46	161.861.574	52	162.689.600	58	163.560.588
		3317.0001	No Estado do Maranhão	1.5.00		16.397.000		17.528.574		18.356.600		19.227.588
		3317.0001	No Estado do Maranhão	1.5.74		0		144.333.000		144.333.000		144.333.000
		3317.0006	Na Região da Baixada Maranhense	1.5.00		0		0		0		0
		3317.0016	Na Região do Mearim	1.5.00		0		0		0		0
		3317.0055	No Município de Bacuri	1.5.00		0		0		0		0
		3317.0057	No Município de Balsas	1.5.74		0		0		0		0
		3317.0084	No Município de Carutapera	1.5.00		0		0		0		0
		3317.0090	No Município de Chapadinha	1.5.74		0		0		0		0
		3317.0093	No Município de Coelho Neto	1.5.00		0		0		0		0
		3317.0094	No Município de Colinas	1.5.74		0		0		0		0
		3317.0096	No Município de Coroatá	1.5.00		0		0		0		0
		3317.0097	No Município de Cururupu	1.5.00		0		0		0		0
		3317.0099	No Município de Dom Pedro	1.5.00		0		0		0		0
		3317.0148	No Município de Matões	1.5.00		0		0		0		0
		3317.0183	No Município de Presidente Dutra	1.5.00		0		0		0		0
		3317.0190	No Município de Riachão	1.5.00		0		0		0		0
		3317.0195	No Município de Santa Helena	1.5.00		0		0		0		0
		3317.0197	No Município de Santa Luzia	1.5.00		0		0		0		0
		3317.0208	No Município de São Domingos do Maranhão	1.5.00		0		0		0		0
		3317.0219	No Município de São Luis	1.5.00		0		0		0		0
		3317.0221	No Município de São Mateus do Maranhão	1.5.00		0		0		0		0
		3317.0221	No Município de São Mateus do Maranhão	1.5.74		0		0		0		0
		3317.0227	No Município de São Vicente Férrer	1.5.00		0		0		0		0
		3317.0243	No Município de Tutóia	1.5.00		0		0		0		0
		3317.0248	No Município de Vitória do Mearim	1.5.74		0		0		0		0
A	IEMA	4450.0000	Gestão do Programa - Medido pela Despesa (RS)			118.834.163		127.035.035		133.035.996		139.348.307
		4450.0001	No Estado do Maranhão	1.5.00		118.738.163		126.932.410		132.928.523		139.235.735
		4450.0183	No Município de Presidente Dutra	1.5.00		0		0		0		0
		4450.0219	No Município de São Luis	1.5.00		96.000		102.625		107.473		112.572
A	IEMA	4826.0000	Desenvolvimento de Práticas Pedagógicas e Avaliativas - Avaliação Aplicada (Unidade)		34700	90.969.755	35500	97.247.673	36300	101.841.520	37100	106.673.714
		4826.0001	No Estado do Maranhão	1.5.00		90.969.755		97.247.673		101.841.520		106.673.714
A	IEMA	6057.0000	Apoio as Atividades de Ct&I, Meio Ambiente e Sustentabilidade - Aluno Assistido (Unidades)		34700	200.000	35500	213.802	36300	223.902	37100	234.526
		6057.0001	No Estado do Maranhão	1.5.00		200.000		213.802		223.902		234.526
A	IEMA	6058.0000	Oferta de Ensino Mediado por Novas Tecnologias - Ação Realizada (Unidade)		14700	50.000	15500	53.449	16300	55.974	17100	58.632
		6058.0001	No Estado do Maranhão	1.5.00		50.000		53.449		55.974		58.632



em R\$

Programa	0611 Infraestrutura Educacional
Eixo PPA	Educação, Identidade e Cultura Transformadoras e Estruturantes
Desafio Longo Prazo	001 - Ampliar o acesso ao ensino e garantir infraestrutura escolar adequada em todo o estado.
Diretriz Estratégica	1 - Implementar políticas públicas que promovam condições básicas de acesso, acessibilidade e permanência para todos os alunos e alunas (transporte, material, alimentação, saneamento, higiene, tecnologia), sobretudo nas regiões com maior desigualdade e difícil mobilidade.
Tipo	Finalístico
Objetivo	Promover para as escolas do estado um ambiente digno, que possibilite atividades educacionais, culturais e esportivas para o desenvolvimento dos estudantes.
Público Alvo	População Estudantil do Estado do Maranhão
Órgão Responsável	17000 Secretaria de Estado da Educação
Total do Programa	R\$ 1.003.255.545,00
Indicador	Infraestrutura Escolar Adequada
Meta Indicador	96,00

AÇÕES DO PROGRAMA

Tipo	Unidade Orçamentária	Código	Título - Produto (Unidade de Medida) Regionalização (Início - Término)	Fonte	2024		2025		2026		2027	
					Meta	R\$	Meta	R\$	Meta	R\$	Meta	R\$
P	FUNESCOLA	3313.0000	Implantação e Modernização de Unidades de Ensino Fundamental - FUNESCOLA - Unidade Escolar Beneficiada (Unidade)	90	64.001	90	66.561	90	69.121	90	71.681	
		3313.0001	No Estado do Maranhão	1.5.00	64.000		66.560		69.120		71.680	
		3313.0035	No Município de Afonso Cunha	1.5.74	0		0		0		0	
		3313.0038	No Município de Aldeias Altas	1.5.74	0		0		0		0	
		3313.0040	No Município de Alto Alegre do Maranhão	1.5.74	0		0		0		0	
		3313.0044	No Município de Amarante do Maranhão	1.5.74	0		0		0		0	
		3313.0048	No Município de Araguañã	1.5.74	1		1		1		1	
		3313.0049	No Município de ARAIOSES	1.5.74	0		0		0		0	
		3313.0050	No Município de Arame	1.5.74	0		0		0		0	
		3313.0059	No Município de Barra do Corda	1.5.74	0		0		0		0	
		3313.0060	No Município de Barreirinhas	1.5.74	0		0		0		0	
		3313.0064	No Município de Bequimão	1.5.74	0		0		0		0	
		3313.0067	No Município de Bom Jardim	1.5.74	0		0		0		0	
		3313.0069	No Município de Bom Lugar	1.5.74	0		0		0		0	
		3313.0070	No Município de Brejo	1.5.74	0		0		0		0	
		3313.0071	No Município de Brejo de Areia	1.5.74	0		0		0		0	
		3313.0076	No Município de Cachoeira Grande	1.5.74	0		0		0		0	
		3313.0089	No Município de Centro Novo do Maranhão	1.5.74	0		0		0		0	
		3313.0092	No Município de Codó	1.5.74	0		0		0		0	
		3313.0095	No Município de Conceição do Lago Açu	1.5.74	0		0		0		0	
		3313.0100	No Município de Duque Bacelar	1.5.74	0		0		0		0	
		3313.0101	No Município de Esperantinópolis	1.5.74	0		0		0		0	
		3313.0105	No Município de Formosa da Serra Negra	1.5.74	0		0		0		0	
		3313.0114	No Município de Governador Newton Belo	1.5.74	0		0		0		0	
		3313.0117	No Município de Grajaú	1.5.74	0		0		0		0	
		3313.0124	No Município de Itaipava do Grajaú	1.5.74	0		0		0		0	
		3313.0125	No Município de Itapecuru Mirim	1.5.74	0		0		0		0	
		3313.0126	No Município de Itinga do Maranhão	1.5.99	0		0		0		0	
		3313.0131	No Município de Junco do Maranhão	1.5.74	0		0		0		0	
		3313.0132	No Município de Lago da Pedra	1.5.74	0		0		0		0	
		3313.0144	No Município de Marajá do Sena	1.5.74	0		0		0		0	
		3313.0145	No Município de Maranhãozinho	1.5.74	0		0		0		0	
		3313.0147	No Município de Matinha	1.5.74	0		0		0		0	
		3313.0148	No Município de Matões	1.5.74	0		0		0		0	
		3313.0149	No Município de Matões do Norte	1.5.74	0		0		0		0	
		3313.0151	No Município de Mirador	1.5.74	0		0		0		0	
		3313.0155	No Município de Montes Altos	1.5.74	0		0		0		0	
		3313.0157	No Município de Nina Rodrigues	1.5.74	0		0		0		0	
		3313.0170	No Município de Paulo Ramos	1.5.74	0		0		0		0	
		3313.0176	No Município de Pindaré Mirim	1.5.99	0		0		0		0	
		3313.0177	No Município de Pinheiro	1.5.74	0		0		0		0	
		3313.0180	No Município de Poção de Pedras	1.5.74	0		0		0		0	
		3313.0186	No Município de Presidente Sarney	1.5.74	0		0		0		0	



em R\$

Programa	0611 Infraestrutura Educacional
Eixo PPA	Educação, Identidade e Cultura Transformadoras e Estruturantes
Desafio Longo Prazo	001 - Ampliar o acesso ao ensino e garantir infraestrutura escolar adequada em todo o estado.
Diretriz Estratégica	1 - Implementar políticas públicas que promovam condições básicas de acesso, acessibilidade e permanência para todos os alunos e alunas (transporte, material, alimentação, saneamento, higiene, tecnologia), sobretudo nas regiões com maior desigualdade e difícil mobilidade.
Tipo	Finalístico
Objetivo	Promover para as escolas do estado um ambiente digno, que possibilite atividades educacionais, culturais e esportivas para o desenvolvimento dos estudantes.
Público Alvo	População Estudantil do Estado do Maranhão
Órgão Responsável	17000 Secretaria de Estado da Educação
Total do Programa	R\$ 1.003.255.545,00
Indicador	Infraestrutura Escolar Adequada
Meta Indicador	96,00

AÇÕES DO PROGRAMA

Tipo	Unidade Orçamentária	Código	Título - Produto (Unidade de Medida) Regionalização (Início - Término)	Fonte	2024		2025		2026		2027	
					Meta	R\$	Meta	R\$	Meta	R\$	Meta	R\$
		3313.0187	No Município de Presidente Vargas	1.5.74		0		0		0		0
		3313.0189	No Município de Raposa	1.5.74		0		0		0		0
		3313.0192	No Município de Rosário	1.5.74		0		0		0		0
		3313.0197	No Município de Santa Luzia	1.5.74		0		0		0		0
		3313.0210	No Município de São Francisco do Brejão	1.5.74		0		0		0		0
		3313.0213	No Município de São João do Carú	1.5.74		0		0		0		0
		3313.0218	No Município de São José dos Basílios	1.5.74		0		0		0		0
		3313.0221	No Município de São Mateus do Maranhão	1.5.74		0		0		0		0
		3313.0222	No Município de São Pedro da Água Branca	1.5.99		0		0		0		0
		3313.0224	No Município de São Raimundo das Mangabeiras	1.5.74		0		0		0		0
		3313.0228	No Município de Satubinha	1.5.74		0		0		0		0
		3313.0232	No Município de Sítio Novo	1.5.74		0		0		0		0
		3313.0236	No Município de Timbiras	1.5.74		0		0		0		0
		3313.0239	No Município de Tufilândia	1.5.99		0		0		0		0
		3313.0245	No Município de Vargem Grande	1.5.74		0		0		0		0
P	FUNESCOLA	3314.0000	Implantação e Modernização de Unidades de Ensino Médio - FUNESCOLA - Unidade Escolar Beneficiada (Unidade)		50	36.000	50	37.440	50	38.880	50	40.320
		3314.0001	No Estado do Maranhão	1.5.00		36.000		37.440		38.880		40.320
		3314.0001	No Estado do Maranhão	1.5.74		0		0		0		0
		3314.0043	No Município de Amapá do Maranhão	1.5.74		0		0		0		0
		3314.0048	No Município de Araguaçu	1.5.74		0		0		0		0
		3314.0051	No Município de Arari	1.5.99		0		0		0		0
		3314.0053	No Município de Bacabal	1.5.74		0		0		0		0
		3314.0057	No Município de Balsas	1.5.74		0		0		0		0
		3314.0066	No Município de Boa Vista do Gurupi	1.5.74		0		0		0		0
		3314.0068	No Município de Bom Jesus das Selvas	1.5.99		0		0		0		0
		3314.0071	No Município de Brejo de Areia	1.5.74		0		0		0		0
		3314.0075	No Município de Buritirana	1.5.74		0		0		0		0
		3314.0084	No Município de Carutapera	1.5.74		0		0		0		0
		3314.0090	No Município de Chapadinha	1.5.74		0		0		0		0
		3314.0092	No Município de Codó	1.5.74		0		0		0		0
		3314.0094	No Município de Colinas	1.5.74		0		0		0		0
		3314.0096	No Município de Coroatá	1.5.74		0		0		0		0
		3314.0125	No Município de Itapecuru Mirim	1.5.74		0		0		0		0
		3314.0143	No Município de Maracaçumé	1.5.74		0		0		0		0
		3314.0150	No Município de Milagres do Maranhão	1.5.74		0		0		0		0
		3314.0154	No Município de Monção	1.5.99		0		0		0		0
		3314.0183	No Município de Presidente Dutra	1.5.74		0		0		0		0
		3314.0195	No Município de Santa Helena	1.5.74		0		0		0		0
		3314.0197	No Município de Santa Luzia	1.5.74		0		0		0		0
		3314.0208	No Município de São Domingos do Maranhão	1.5.74		0		0		0		0
		3314.0214	No Município de São João do Paraíso	1.5.74		0		0		0		0
		3314.0227	No Município de São Vicente Férrer	1.5.74		0		0		0		0
		3314.0231	No Município de Serrano do Maranhão	1.5.74		0		0		0		0



em R\$

Programa	0611 Infraestrutura Educacional
Eixo PPA	Educação, Identidade e Cultura Transformadoras e Estruturantes
Desafio Longo Prazo	001 - Ampliar o acesso ao ensino e garantir infraestrutura escolar adequada em todo o estado.
Diretriz Estratégica	1 - Implementar políticas públicas que promovam condições básicas de acesso, acessibilidade e permanência para todos os alunos e alunas (transporte, material, alimentação, saneamento, higiene, tecnologia), sobretudo nas regiões com maior desigualdade e difícil mobilidade.
Tipo	Finalístico
Objetivo	Promover para as escolas do estado um ambiente digno, que possibilite atividades educacionais, culturais e esportivas para o desenvolvimento dos estudantes.
Público Alvo	População Estudantil do Estado do Maranhão
Órgão Responsável	17000 Secretaria de Estado da Educação
Total do Programa	R\$ 1.003.255.545,00
Indicador	Infraestrutura Escolar Adequada
Meta Indicador	96,00

AÇÕES DO PROGRAMA

Tipo	Unidade Orçamentária	Código	Título - Produto (Unidade de Medida) Regionalização (Início - Término)	Fonte	2024		2025		2026		2027	
					Meta	R\$	Meta	R\$	Meta	R\$	Meta	R\$
		3314.0243	No Município de Tutóia	1.5.74		0		0		0		0
		3314.0246	No Município de Viana	1.5.74		0		0		0		0
P	SEDUC	3254.0000	Implantação e Modernização de Unidades de Ensino Fundamental - SEDUC - Unidade Escolar Beneficiada (Unidade)		30	900.000	30	954.371	30	1.016.554	30	1.082.891
		3254.0001	No Estado do Maranhão	1.5.00		500.000		525.858		557.490		591.089
		3254.0001	No Estado do Maranhão	1.5.40		0		0		0		0
		3254.0001	No Estado do Maranhão	1.5.50		400.000		428.513		459.064		491.802
		3254.0020	Na Região do Pindaré	1.5.00		0		0		0		0
		3254.0038	No Município de Aldeias Altas	1.5.74		0		0		0		0
		3254.0040	No Município de Alto Alegre do Maranhão	1.5.74		0		0		0		0
		3254.0044	No Município de Amarante do Maranhão	1.5.74		0		0		0		0
		3254.0050	No Município de Arame	1.5.00		0		0		0		0
		3254.0050	No Município de Arame	1.5.40		0		0		0		0
		3254.0050	No Município de Arame	1.5.74		0		0		0		0
		3254.0059	No Município de Barra do Corda	1.5.00		0		0		0		0
		3254.0065	No Município de Bernardo do Mearim	1.5.00		0		0		0		0
		3254.0067	No Município de Bom Jardim	1.5.40		0		0		0		0
		3254.0067	No Município de Bom Jardim	1.5.74		0		0		0		0
		3254.0070	No Município de Brejo	1.5.00		0		0		0		0
		3254.0070	No Município de Brejo	1.5.74		0		0		0		0
		3254.0071	No Município de Brejo de Areia	1.5.74		0		0		0		0
		3254.0073	No Município de Buriti Bravo	1.5.00		0		0		0		0
		3254.0074	No Município de Buriticupu	1.5.00		0		0		0		0
		3254.0076	No Município de Cachoeira Grande	1.5.00		0		0		0		0
		3254.0076	No Município de Cachoeira Grande	1.5.40		0		0		0		0
		3254.0076	No Município de Cachoeira Grande	1.5.74		0		0		0		0
		3254.0079	No Município de Campestre do Maranhão	1.5.40		0		0		0		0
		3254.0089	No Município de Centro Novo do Maranhão	1.5.00		0		0		0		0
		3254.0089	No Município de Centro Novo do Maranhão	1.5.74		0		0		0		0
		3254.0092	No Município de Codó	1.5.00		0		0		0		0
		3254.0092	No Município de Codó	1.5.74		0		0		0		0
		3254.0100	No Município de Duque Bacelar	1.5.74		0		0		0		0
		3254.0101	No Município de Esperantinópolis	1.5.74		0		0		0		0
		3254.0105	No Município de Formosa da Serra Negra	1.5.40		0		0		0		0
		3254.0117	No Município de Grajaú	1.5.00		0		0		0		0
		3254.0117	No Município de Grajaú	1.5.40		0		0		0		0
		3254.0120	No Município de Icatu	1.5.00		0		0		0		0
		3254.0120	No Município de Icatu	1.5.40		0		0		0		0
		3254.0124	No Município de Itaipava do Grajaú	1.5.74		0		0		0		0
		3254.0126	No Município de Itinga do Maranhão	1.5.00		0		0		0		0
		3254.0126	No Município de Itinga do Maranhão	1.5.40		0		0		0		0
		3254.0128	No Município de Jenipapo dos Vieiras	1.5.00		0		0		0		0
		3254.0132	No Município de Lago da Pedra	1.5.74		0		0		0		0
		3254.0147	No Município de Matinha	1.5.74		0		0		0		0



em R\$

Programa	0611 Infraestrutura Educacional
Eixo PPA	Educação, Identidade e Cultura Transformadoras e Estruturantes
Desafio Longo Prazo	001 - Ampliar o acesso ao ensino e garantir infraestrutura escolar adequada em todo o estado.
Diretriz Estratégica	1 - Implementar políticas públicas que promovam condições básicas de acesso, acessibilidade e permanência para todos os alunos e alunas (transporte, material, alimentação, saneamento, higiene, tecnologia), sobretudo nas regiões com maior desigualdade e difícil mobilidade.
Tipo	Finalístico
Objetivo	Promover para as escolas do estado um ambiente digno, que possibilite atividades educacionais, culturais e esportivas para o desenvolvimento dos estudantes.
Público Alvo	População Estudantil do Estado do Maranhão
Órgão Responsável	17000 Secretaria de Estado da Educação
Total do Programa	R\$ 1.003.255.545,00
Indicador	Infraestrutura Escolar Adequada
Meta Indicador	96,00

AÇÕES DO PROGRAMA

Tipo	Unidade Orçamentária	Código	Título - Produto (Unidade de Medida) Regionalização (Início - Término)	Fonte	2024		2025		2026		2027	
					Meta	R\$	Meta	R\$	Meta	R\$	Meta	R\$
		3254.0149	No Município de Matões do Norte	1.5.74		0		0		0		0
		3254.0151	No Município de Mirador	1.5.00		0		0		0		0
		3254.0151	No Município de Mirador	1.5.74		0		0		0		0
		3254.0155	No Município de Montes Altos	1.5.74		0		0		0		0
		3254.0156	No Município de Morros	1.5.00		0		0		0		0
		3254.0157	No Município de Nina Rodrigues	1.5.74		0		0		0		0
		3254.0158	No Município de Nova Colinas	1.5.00		0		0		0		0
		3254.0163	No Município de Paço do Lumiar	1.5.40		0		0		0		0
		3254.0170	No Município de Paulo Ramos	1.5.74		0		0		0		0
		3254.0172	No Município de Pedro do Rosário	1.5.00		0		0		0		0
		3254.0180	No Município de Poção de Pedras	1.5.74		0		0		0		0
		3254.0184	No Município de Presidente Juscelino	1.5.40		0		0		0		0
		3254.0185	No Município de Presidente Médici	1.5.40		0		0		0		0
		3254.0189	No Município de Raposa	1.5.00		0		0		0		0
		3254.0192	No Município de Rosário	1.5.74		0		0		0		0
		3254.0197	No Município de Santa Luzia	1.5.00		0		0		0		0
		3254.0197	No Município de Santa Luzia	1.5.74		0		0		0		0
		3254.0202	No Município de Santo Amaro do Maranhão	1.5.00		0		0		0		0
		3254.0205	No Município de São Bento	1.5.00		0		0		0		0
		3254.0210	No Município de São Francisco do Brejão	1.5.74		0		0		0		0
		3254.0211	No Município de São Francisco do Maranhão	1.5.40		0		0		0		0
		3254.0214	No Município de São João do Paraíso	1.5.40		0		0		0		0
		3254.0217	No Município de São José de Ribamar	1.5.00		0		0		0		0
		3254.0219	No Município de São Luís	1.5.40		0		0		0		0
		3254.0221	No Município de São Mateus do Maranhão	1.5.74		0		0		0		0
		3254.0223	No Município de São Pedro dos Crentes	1.5.00		0		0		0		0
		3254.0223	No Município de São Pedro dos Crentes	1.5.40		0		0		0		0
		3254.0224	No Município de São Raimundo das Mangabeiras	1.5.00		0		0		0		0
		3254.0227	No Município de São Vicente Férrer	1.5.00		0		0		0		0
		3254.0228	No Município de Satubinha	1.5.00		0		0		0		0
		3254.0228	No Município de Satubinha	1.5.74		0		0		0		0
		3254.0230	No Município de Senador La Rocque	1.5.00		0		0		0		0
		3254.0232	No Município de Sítio Novo	1.5.00		0		0		0		0
		3254.0236	No Município de Timbiras	1.5.00		0		0		0		0
		3254.0243	No Município de Tutóia	1.5.00		0		0		0		0
		3254.0245	No Município de Vargem Grande	1.5.74		0		0		0		0
P	SEDUC	3255.0000	Implantação e Modernização de Unidades de Ensino Médio - SEDUC - Unidade Escolar Beneficiada (Unidade)		1071	319.780.886	1071	225.553.920	1071	226.361.304	1071	226.964.171
		3255.0001	No Estado do Maranhão	1.5.00		5.900.000		6.205.129		6.578.382		6.974.848
		3255.0001	No Estado do Maranhão	1.5.50		2.720.000		3.712.667		4.211.957		4.418.358
		3255.0001	No Estado do Maranhão	1.5.69		0		0		0		0
		3255.0001	No Estado do Maranhão	1.5.70		253.730.000		118.257.124		118.191.965		118.191.965
		3255.0001	No Estado do Maranhão	1.5.73		50.660.750		0		0		0
		3255.0001	No Estado do Maranhão	1.5.74		0		96.000.000		96.000.000		96.000.000



em R\$

Programa	0611 Infraestrutura Educacional
Eixo PPA	Educação, Identidade e Cultura Transformadoras e Estruturantes
Desafio Longo Prazo	001 - Ampliar o acesso ao ensino e garantir infraestrutura escolar adequada em todo o estado.
Diretriz Estratégica	1 - Implementar políticas públicas que promovam condições básicas de acesso, acessibilidade e permanência para todos os alunos e alunas (transporte, material, alimentação, saneamento, higiene, tecnologia), sobretudo nas regiões com maior desigualdade e difícil mobilidade.
Tipo	Finalístico
Objetivo	Promover para as escolas do estado um ambiente digno, que possibilite atividades educacionais, culturais e esportivas para o desenvolvimento dos estudantes.
Público Alvo	População Estudantil do Estado do Maranhão
Órgão Responsável	17000 Secretaria de Estado da Educação
Total do Programa	R\$ 1.003.255.545,00
Indicador	Infraestrutura Escolar Adequada
Meta Indicador	96,00

AÇÕES DO PROGRAMA

Tipo	Unidade Orçamentária	Código	Título - Produto (Unidade de Medida) Regionalização (Início - Término)	Fonte	2024		2025		2026		2027	
					Meta	R\$	Meta	R\$	Meta	R\$	Meta	R\$
		3255.0001	No Estado do Maranhão	5.5.00		6.770.136		1.379.000		1.379.000		1.379.000
		3255.0020	Na Região do Pindaré	1.5.00		0		0		0		0
		3255.0035	No Município de Afonso Cunha	1.5.40		0		0		0		0
		3255.0038	No Município de Aldeias Altas	1.5.40		0		0		0		0
		3255.0043	No Município de Amapá do Maranhão	1.5.00		0		0		0		0
		3255.0045	No Município de Anajatuba	1.5.40		0		0		0		0
		3255.0047	No Município de Apicum-açu	1.5.00		0		0		0		0
		3255.0051	No Município de Arari	1.5.40		0		0		0		0
		3255.0053	No Município de Bacabal	1.5.70		0		0		0		0
		3255.0054	No Município de Bacabeira	1.5.40		0		0		0		0
		3255.0061	No Município de Bela Vista do Maranhão	1.5.40		0		0		0		0
		3255.0062	No Município de Belágua	1.5.00		0		0		0		0
		3255.0063	No Município de Benedito Leite	1.5.40		0		0		0		0
		3255.0064	No Município de Bequimão	1.5.40		0		0		0		0
		3255.0065	No Município de Bernardo do Mearim	1.5.40		0		0		0		0
		3255.0067	No Município de Bom Jardim	1.5.00		0		0		0		0
		3255.0067	No Município de Bom Jardim	1.5.40		0		0		0		0
		3255.0071	No Município de Brejo de Areia	1.5.00		0		0		0		0
		3255.0075	No Município de Buritirana	1.5.74		0		0		0		0
		3255.0085	No Município de Caxias	1.5.40		0		0		0		0
		3255.0088	No Município de Centro do Guilherme	1.5.00		0		0		0		0
		3255.0094	No Município de Colinas	1.5.40		0		0		0		0
		3255.0101	No Município de Esperantinópolis	1.5.00		0		0		0		0
		3255.0102	No Município de Estreito	1.5.00		0		0		0		0
		3255.0104	No Município de Fernando Falcão	1.5.40		0		0		0		0
		3255.0105	No Município de Formosa da Serra Negra	1.5.40		0		0		0		0
		3255.0107	No Município de Fortuna	1.5.40		0		0		0		0
		3255.0110	No Município de Governador Archer	1.5.40		0		0		0		0
		3255.0118	No Município de Guimarães	1.5.40		0		0		0		0
		3255.0119	No Município de Humberto de Campos	1.5.40		0		0		0		0
		3255.0119	No Município de Humberto de Campos	1.5.69		0		0		0		0
		3255.0122	No Município de Igarapé Grande	1.5.40		0		0		0		0
		3255.0123	No Município de Imperatriz	1.5.40		0		0		0		0
		3255.0125	No Município de Itapecuru Mirim	1.5.00		0		0		0		0
		3255.0125	No Município de Itapecuru Mirim	1.5.74		0		0		0		0
		3255.0127	No Município de Jatobá	1.5.40		0		0		0		0
		3255.0128	No Município de Jenipapo dos Vieiras	1.5.40		0		0		0		0
		3255.0130	No Município de Joselândia	1.5.40		0		0		0		0
		3255.0139	No Município de Lima Campos	1.5.40		0		0		0		0
		3255.0148	No Município de Matões	1.5.40		0		0		0		0
		3255.0148	No Município de Matões	1.5.69		0		0		0		0
		3255.0150	No Município de Milagres do Maranhão	1.5.00		0		0		0		0
		3255.0151	No Município de Mirador	1.5.40		0		0		0		0
		3255.0151	No Município de Mirador	1.5.70		0		0		0		0



em R\$

Programa	0611 Infraestrutura Educacional
Eixo PPA	Educação, Identidade e Cultura Transformadoras e Estruturantes
Desafio Longo Prazo	001 - Ampliar o acesso ao ensino e garantir infraestrutura escolar adequada em todo o estado.
Diretriz Estratégica	1 - Implementar políticas públicas que promovam condições básicas de acesso, acessibilidade e permanência para todos os alunos e alunas (transporte, material, alimentação, saneamento, higiene, tecnologia), sobretudo nas regiões com maior desigualdade e difícil mobilidade.
Tipo	Finalístico
Objetivo	Promover para as escolas do estado um ambiente digno, que possibilite atividades educacionais, culturais e esportivas para o desenvolvimento dos estudantes.
Público Alvo	População Estudantil do Estado do Maranhão
Órgão Responsável	17000 Secretaria de Estado da Educação
Total do Programa	R\$ 1.003.255.545,00
Indicador	Infraestrutura Escolar Adequada
Meta Indicador	96,00

AÇÕES DO PROGRAMA

Tipo	Unidade Orçamentária	Código	Título - Produto (Unidade de Medida) Regionalização (Início - Término)	Fonte	2024		2025		2026		2027	
					Meta	R\$	Meta	R\$	Meta	R\$	Meta	R\$
		3255.0154	No Município de Monção	1.5.99		0		0		0		0
		3255.0155	No Município de Montes Altos	1.5.40		0		0		0		0
		3255.0157	No Município de Nina Rodrigues	1.5.00		0		0		0		0
		3255.0168	No Município de Pastos Bons	1.5.40		0		0		0		0
		3255.0170	No Município de Paulo Ramos	1.5.40		0		0		0		0
		3255.0183	No Município de Presidente Dutra	1.5.00		0		0		0		0
		3255.0194	No Município de Santa Filomena do Maranhão	1.5.00		0		0		0		0
		3255.0205	No Município de São Bento	1.5.40		0		0		0		0
		3255.0216	No Município de São João dos Patos	1.5.00		0		0		0		0
		3255.0217	No Município de São José de Ribamar	1.5.40		0		0		0		0
		3255.0218	No Município de São José dos Basílios	1.5.40		0		0		0		0
		3255.0219	No Município de São Luís	1.5.40		0		0		0		0
		3255.0219	No Município de São Luís	1.7.61		0		0		0		0
		3255.0223	No Município de São Pedro dos Crentes	1.5.40		0		0		0		0
		3255.0231	No Município de Serrano do Maranhão	1.5.00		0		0		0		0
		3255.0235	No Município de Tasso Fragoso	1.5.00		0		0		0		0
		3255.0237	No Município de Timon	1.5.40		0		0		0		0
		3255.0240	No Município de Tuntum	1.5.69		0		0		0		0
		3255.0243	No Município de Tutóia	1.5.40		0		0		0		0
		3255.0246	No Município de Viana	1.5.40		0		0		0		0
		3255.0246	No Município de Viana	1.5.74		0		0		0		0
P	SEDUC	3364.0000	Implantação de Infraestrutura Educacional nos Municípios - Unidade Escolar Beneficiada (Unidade)		88	50.000	88	52.586	88	55.749	88	59.109
		3364.0001	No Estado do Maranhão	1.5.00		50.000		52.586		55.749		59.109



em RS

Programa	0612 Fortalecimento do Ensino e da Aprendizagem
Eixo PPA	Educação, Identidade e Cultura Transformadoras e Estruturantes
Desafio Longo Prazo	002 - Alavancar a qualidade e o desempenho escolar entre crianças, jovens e adultos.
Diretriz Estratégica	3 - Promover a oferta de ensino de qualidade em todas as idades, que estimule o pleno desenvolvimento, a autonomia, o pensamento crítico e que valorize elementos culturais e de identidade, alavancando os indicadores educacionais e assegurando uma educação transformadora e inclusiva.
Tipo	Finalístico
Objetivo	Proporcionar formação de qualidade aos estudantes da rede pública de ensino.
Público Alvo	Crianças, Adolescentes, Jovens, Adultos e Idosos.
Órgão Responsável	17000 Secretaria de Estado da Educação
Total do Programa	R\$ 12.544.595.773,00
Indicador	IDEB Ensino Médio Taxa de Analfabetismo Taxa de distorção idade-série do Ensino Médio (Escolas estaduais)
Meta	3,90 8,90 24,30

AÇÕES DO PROGRAMA

Tipo	Unidade Orçamentária	Código	Título - Produto (Unidade de Medida) Regionalização (Início - Término)	Fonte	2024		2025		2026		2027	
					Meta	RS	Meta	RS	Meta	RS	Meta	RS
A	SEDUC	4729.0000	Formação Continuada dos Profissionais do Ensino Médio - Profissional Qualificado (Unidade)		20000	300.000	20000	468.015	20000	487.994	20000	509.153
		4729.0001	No Estado do Maranhão	1.5.00		300.000		468.015		487.994		509.153
A	SEDUC	4738.0000	Formação Continuada dos Profissionais do Ensino Fundamental - Profissional Qualificado (Unidade)		44000	1.950.000	44000	2.050.848	44000	2.174.211	44000	2.305.247
		4738.0001	No Estado do Maranhão	1.5.00		1.950.000		2.050.848		2.174.211		2.305.247
A	SEDUC	4745.0000	Avaliação Institucional e da Aprendizagem no Ensino Fundamental - Aluno Avaliado (Unidade)		320000	3.344.301	320000	3.517.258	320000	3.728.829	320000	3.953.558
		4745.0001	No Estado do Maranhão	1.5.00		3.344.301		3.517.258		3.728.829		3.953.558
A	SEDUC	4747.0000	Democratização da Alfabetização de Jovens, Adultos e Idosos - Pessoa Alfabetizada (Unidade)		10000	5.257.630	10000	5.921.580	10000	6.674.990	10000	7.530.530
		4747.0001	No Estado do Maranhão	1.5.00		0		0		0		0
		4747.0001	No Estado do Maranhão	1.5.51		0		0		0		0
		4747.0001	No Estado do Maranhão	1.5.52		5.257.630		5.921.580		6.674.990		7.530.530
		4747.0001	No Estado do Maranhão	1.5.69		0		0		0		0
		4747.0001	No Estado do Maranhão	1.5.70		0		0		0		0
		4747.0001	No Estado do Maranhão	1.7.61		0		0		0		0
		4747.0219	No Município de São Luis	1.5.00		0		0		0		0
A	SEDUC	4811.0000	Avaliação Institucional e da Aprendizagem no Ensino Médio - Aluno Avaliado (Unidade)		75000	729.737	75000	767.477	75000	813.642	75000	862.679
		4811.0001	No Estado do Maranhão	1.5.00		729.737		767.477		813.642		862.679
A	SEDUC	4975.0000	Formação Continuada dos Profissionais da Educação Infantil - Profissional Formado (Unidade)		24000	966.667	24000	1.016.660	24000	1.077.814	24000	1.142.772
		4975.0001	No Estado do Maranhão	1.5.00		966.667		1.016.660		1.077.814		1.142.772
A	SEDUC	6096.0000	Participação Social e Protagonismo Estudantil - Unidade Escolar Beneficiada (Unidade)		695	250.000	695	262.930	695	278.745	685	295.545
		6096.0001	No Estado do Maranhão	1.5.00		50.000		52.586		55.749		59.109
		6096.0024	Na Região dos Timbiras	1.5.00		100.000		105.172		111.498		118.218
		6096.0029	Na Região dos Guajajaras	1.5.00		100.000		105.172		111.498		118.218
A	SEDUC	6097.0000	Fortalecimento do Ensino Médio - Unidade Escolar Beneficiada (Unidade)		837	1.693.326.578	837	1.788.982.452	837	1.936.944.363	837	2.057.269.797
		6097.0001	No Estado do Maranhão	1.5.00		268.775.400		282.520.903		299.528.927		317.594.891
		6097.0001	No Estado do Maranhão	1.5.40		875.744.000		963.861.840		1.084.739.440		1.144.691.729
		6097.0001	No Estado do Maranhão	1.5.41		411.302.143		431.867.446		433.109.101		465.592.575
		6097.0001	No Estado do Maranhão	1.5.50		45.860.000		49.129.003		52.631.647		56.385.145
		6097.0001	No Estado do Maranhão	1.5.51		600.000		682.000		777.000		888.000
		6097.0001	No Estado do Maranhão	1.5.52		36.621.683		41.246.384		46.494.213		52.453.422
		6097.0001	No Estado do Maranhão	1.5.70		42.214.000		19.674.876		19.664.035		19.664.035
		6097.0001	No Estado do Maranhão	1.5.73		12.000.000		0		0		0
		6097.0001	No Estado do Maranhão	5.5.00		209.352		0		0		0
		6097.0344	Região Metropolitana de São Luis	1.5.00		0		0		0		0
A	SEDUC	6098.0000	Fortalecimento do Ensino Fundamental - Unidade Escolar Beneficiada (Unidade)		8467	1.115.792.506	8467	1.203.694.765	8467	1.299.684.150	8467	1.380.094.863



em R\$

Programa	0612 Fortalecimento do Ensino e da Aprendizagem
Eixo PPA	Educação, Identidade e Cultura Transformadoras e Estruturantes
Desafio Longo Prazo	002 - Alavancar a qualidade e o desempenho escolar entre crianças, jovens e adultos.
Diretriz Estratégica	3 - Promover a oferta de ensino de qualidade em todas as idades, que estimule o pleno desenvolvimento, a autonomia, o pensamento crítico e que valorize elementos culturais e de identidade, alavancando os indicadores educacionais e assegurando uma educação transformadora e inclusiva.
Tipo	Finalístico
Objetivo	Proporcionar formação de qualidade aos estudantes da rede pública de ensino.
Público Alvo	Crianças, Adolescentes, Jovens, Adultos e Idosos.
Órgão Responsável	17000 Secretaria de Estado da Educação
Total do Programa	R\$ 12.544.595.773,00
Indicador	IDEB Ensino Médio Taxa de Analfabetismo Taxa de distorção idade-série do Ensino Médio (Escolas estaduais)
Meta	3,90 8,90 24,30
Indicador	

AÇÕES DO PROGRAMA

Tipo	Unidade Orçamentária	Código	Título - Produto (Unidade de Medida) Regionalização (Início - Término)	Fonte	2024		2025		2026		2027	
					Meta	R\$	Meta	R\$	Meta	R\$	Meta	R\$
		6098.0001	No Estado do Maranhão	1.5.00		125.813.962		132.320.656		140.280.044		148.734.443
		6098.0001	No Estado do Maranhão	1.5.40		620.818.000		683.285.047		768.975.602		811.475.992
		6098.0001	No Estado do Maranhão	1.5.41		355.407.857		373.178.417		374.251.336		402.320.440
		6098.0001	No Estado do Maranhão	1.5.50		10.523.000		11.273.103		12.076.817		12.938.091
		6098.0001	No Estado do Maranhão	1.5.52		3.229.687		3.637.542		4.100.351		4.625.897
		6098.0001	No Estado do Maranhão	1.5.70		0		0		0		0
		6098.0344	Região Metropolitana de São Luis	1.5.00		0		0		0		0
A	SEDUC	6099.0000	Fortalecimento da Educação Infantil - Unidade Escolar Beneficiada (Unidade)		1071	1.910.000	1071	2.030.692	1071	2.166.212	1071	2.310.968
		6099.0001	No Estado do Maranhão	1.5.00		790.000		830.856		880.834		933.921
		6099.0001	No Estado do Maranhão	1.5.50		1.120.000		1.199.836		1.285.378		1.377.047
A	SEDUC	6100.0000	Fortalecimento da Educação Especial - Unidade Escolar Beneficiada (Unidade)		1071	180.000	1071	198.113	1071	222.958	1071	235.279
		6100.0001	No Estado do Maranhão	1.5.40		180.000		198.113		222.958		235.279
A	SEDUC	6101.0000	Desenvolvimento da Pesquisa e Inovação na Educação Básica - Unidade Escolar Beneficiada (Unidade)		10	60.000	15	63.103	20	66.899	25	70.931
		6101.0001	No Estado do Maranhão	1.5.00		60.000		63.103		66.899		70.931
A	SEDUC	6102.0000	Promoção de Saúde Emocional no Ambiente Escolar - Profissional Formado (Unidade)		87500	150.000	87500	157.758	87500	167.247	87500	177.327
		6102.0001	No Estado do Maranhão	1.5.00		150.000		157.758		167.247		177.327



em R\$

Programa	0641 Fortalecimento da Educação Integral
Eixo PPA	Educação, Identidade e Cultura Transformadoras e Estruturantes
Desafio Longo Prazo	002 - Alavancar a qualidade e o desempenho escolar entre crianças, jovens e adultos.
Diretriz Estratégica	3 - Promover a oferta de ensino de qualidade em todas as idades, que estimule o pleno desenvolvimento, a autonomia, o pensamento crítico e que valorize elementos culturais e de identidade, alavancando os indicadores educacionais e assegurando uma educação transformadora e inclusiva.
Tipo	Finalístico
Objetivo	Fortalecer a política de Educação em Tempo Integral no estado e ampliar a oferta da educação integral nos municípios por meio do regime de colaboração, visando a equidade e superação das desigualdades sociais por meio da melhoria dos indicadores educacionais.
Público Alvo	Estudantes e Profissionais que atuam nas Unidades de Ensino em tempo integral na educação básica.
Órgão Responsável	17000 Secretaria de Estado da Educação
Total do Programa	R\$ 834.210.637,00
Indicador	IDEB Ensino Médio Taxa de Analfabetismo Taxa de distorção idade-série do Ensino Médio (Escolas estaduais)
Meta	3,90
Indicador	8,90
	24,30

AÇÕES DO PROGRAMA

Tipo	Unidade Orçamentária	Código	Título - Produto (Unidade de Medida) Regionalização (Início - Término)	Fonte	2024		2025		2026		2027	
					Meta	R\$	Meta	R\$	Meta	R\$	Meta	R\$
A	SEDUC	6092.0000	Implementação de Políticas de Formação Continuada para Educação Integral no Ensino Médio - Profissional Qualificado (Unidade)		5783	100.001	7517	105.001	9772	107.001	12704	109.001
		6092.0001	No Estado do Maranhão	1.5.00		100.001		105.001		107.001		109.001
A	SEDUC	6093.0000	Implementação de Políticas de Formação Continuada para Educação Integral no Ensino Fundamental - Profissional Qualificado (Unidade)		5783	80.000	7517	84.137	9772	89.198	12704	94.574
		6093.0001	No Estado do Maranhão	1.5.00		80.000		84.137		89.198		94.574
A	SEDUC	6094.0000	Gestão de Resultados Aplicada à Política de Educação Integral Propedêutica no Ensino Médio - Unidade Escolar Beneficiada (Unidade)		374	50.001	486	55.001	632	57.001	822	59.001
		6094.0001	No Estado do Maranhão	1.5.00		50.001		55.001		57.001		59.001
A	SEDUC	6095.0000	Gestão de Resultados Aplicada à Política de Educação Integral Propedêutica no Ensino Fundamental - Unidade Escolar Beneficiada (Unidade)		374	150.000	486	157.758	632	167.247	822	177.327
		6095.0001	No Estado do Maranhão	1.5.00		150.000		157.758		167.247		177.327
A	SEDUC	6168.0000	Expansão e Fortalecimento da Política de Educação Integral no Ensino Médio - Unidade Escolar Beneficiada (Unidade)		166500	183.448.000	216450	190.534.627	281385	213.305.757	365801	239.055.141
		6168.0001	No Estado do Maranhão	1.5.00		9.296.000		9.776.759		10.364.854		10.989.522
		6168.0001	No Estado do Maranhão	1.5.50		13.260.000		14.205.202		15.217.959		16.303.250
		6168.0001	No Estado do Maranhão	1.5.52		30.000.000		33.788.494		38.087.446		42.969.151
		6168.0001	No Estado do Maranhão	1.5.69		117.792.000		132.659.000		149.524.000		168.675.000
		6168.0001	No Estado do Maranhão	1.5.73		13.000.000		0		0		0
		6168.0008	Na Região do Baixo Munim	1.5.00		100.000		105.172		111.498		118.218
A	SEDUC	6169.0000	Expansão e Fortalecimento da Política de Educação Integral no Ensino Fundamental - Unidade Escolar Beneficiada (Unidade)		166500	1.430.000	216450	1.505.128	281385	1.596.382	365801	1.693.353
		6169.0001	No Estado do Maranhão	1.5.00		720.000		757.236		802.786		851.168
		6169.0001	No Estado do Maranhão	1.5.00		550.000		578.444		613.239		650.198
		6169.0001	No Estado do Maranhão	1.5.50		60.000		64.276		68.859		73.769
		6169.0001	No Estado do Maranhão	1.5.50		0		0		0		0
		6169.0020	Na Região do Pindaré	1.5.00		100.000		105.172		111.498		118.218



em R\$

Programa	0103 Extensão Universitária e Assuntos da Sociedade
Eixo PPA	Educação, Identidade e Cultura Transformadoras e Estruturantes
Desafio Longo Prazo	003 - Ampliar a oferta do ensino superior e profissionalizante e promover aprendizagem inovadora e a pesquisa científica e tecnológica conectada com vocações regionais.
Diretriz Estratégica	7 - Fortalecer o sistema de ensino superior e profissionalizante e estimular políticas que promovam o desenvolvimento científico e tecnológico.
Tipo	Finalístico
Objetivo	Promover a inclusão sociocultural e educativa de todos em situação de vulnerabilidade social, bem como promover ações de extensão com a comunidade estudantil para a sociedade.
Público Alvo	Sociedade Maranhense
Órgão Responsável	24000 Secretaria de Estado da Ciência, Tecnologia e Inovação
Total do Programa	R\$ 191.004.135,00
Indicador	Índice de Vulnerabilidade Social
Meta Indicador	0,34

AÇÕES DO PROGRAMA

Tipo	Unidade Orçamentária	Código	Título - Produto (Unidade de Medida) Regionalização (Início - Término)	Fonte	2024		2025		2026		2027	
					Meta	R\$	Meta	R\$	Meta	R\$	Meta	R\$
A	UEMA	4755.0000	Promoção da Extensão Universitária - UEMA - Aluno Beneficiado (Unidade)		594	4.388.000	615	5.130.800	638	5.282.000	889	8.314.400
		4755.0001	No Estado do Maranhão	1.5.00		4.388.000		5.130.800		5.282.000		8.314.400
A	UEMA	4877.0000	Fomento à Assistência Universitária - Auxílio Concedido (Unidade)		2600	6.284.847	2700	18.205.440	2837	18.695.445	2980	19.207.045
		4877.0001	No Estado do Maranhão	1.5.00		6.284.847		18.205.440		18.695.445		19.207.045
A	UEMA	4967.0000	Gestão do Hospital Veterinário - UEMA - Atendimento Realizado (Unidade)		70000	7.400.002	70000	7.500.000	70000	7.500.000	70000	7.500.000
		4967.0219	No Município de São Luis	1.5.00		400.000		500.000		500.000		500.000
		4967.0219	No Município de São Luis	1.5.99		0		0		0		0
		4967.0219	No Município de São Luis	3.5.99		7.000.002		7.000.000		7.000.000		7.000.000
A	UEMA	6031.0000	Incentivo à Cultura e ao Esporte Universitário - UEMA - Pessoa Atendida (Unidade)		50	730.000	50	1.140.000	50	1.140.000	50	1.140.000
		6031.0001	No Estado do Maranhão	1.5.00		730.000		1.140.000		1.140.000		1.140.000
A	UEMASUL	4952.0000	Fomento à Assistência Estudantil na Região Tocantina - Auxílio Concedido (Unidade)		1040	6.841.486	1050	7.403.567	1120	7.643.951	1120	7.894.888
		4952.0001	No Estado do Maranhão	1.5.00		6.841.486		7.403.567		7.643.951		7.894.888
		4952.0025	Na Região do Tocantins	1.5.00		0		0		0		0
A	UEMASUL	4954.0000	Promoção da Extensão Universitária na Região Tocantina - Aluno Beneficiado (Unidade)		520	700.000	520	757.509	566	782.106	567	807.781
		4954.0001	No Estado do Maranhão	1.5.00		700.000		757.509		782.106		807.781
A	UEMASUL	6035.0000	Incentivo à Cultura e ao Esporte Universitário na Região Tocantina - UEMASUL - Pessoa Atendida (Unidade)		100	1.000.000	100	1.082.156	100	1.117.295	100	1.153.972
		6035.0001	No Estado do Maranhão	1.5.00		1.000.000		1.082.156		1.117.295		1.153.972
A	UEMASUL	6036.0000	Gestão do Hospital Veterinário Universitário na Região Tocantina - UEMASUL - Atendimento Realizado (Unidade)		500	7.870.000	500	8.516.575	500	8.793.105	500	9.081.765
		6036.0001	No Estado do Maranhão	1.5.00		7.870.000		8.516.575		8.793.105		9.081.765



em R\$

Programa	0177 Ensino de Graduação
Eixo PPA	Educação, Identidade e Cultura Transformadoras e Estruturantes
Desafio Longo Prazo	003 - Ampliar a oferta do ensino superior e profissionalizante e promover aprendizagem inovadora e a pesquisa científica e tecnológica conectada com vocações regionais.
Diretriz Estratégica	7 - Fortalecer o sistema de ensino superior e profissionalizante e estimular políticas que promovam o desenvolvimento científico e tecnológico.
Tipo	Finalístico
Objetivo	Graduar profissionais em cursos de licenciatura, bacharelado e tecnológico de modo a melhorar as condições socioeconômicas de todos, priorizando o Estado do Maranhão.
Público Alvo	Sociedade Maranhense
Órgão Responsável	24000 Secretaria de Estado da Ciência, Tecnologia e Inovação
Total do Programa	R\$ 415.157.851,00
Indicador	Frequência Líquida no Ensino Superior
Meta Indicador	18,57

AÇÕES DO PROGRAMA

Tipo	Unidade Orçamentária	Código	Título - Produto (Unidade de Medida) Regionalização (Início - Término)	Fonte	2024		2025		2026		2027	
					Meta	R\$	Meta	R\$	Meta	R\$	Meta	R\$
A	UEMA	2118.0000	Manutenção e Ampliação dos Programas de Formação em Nível Superior- UEMA - Aluno Graduado (Unidade)	4000	71.228.048	4000	79.845.000	4000	83.160.001	4000	88.289.001	
		2118.0001	No Estado do Maranhão	1.5.00	57.397.991		73.800.000		79.100.001		84.400.001	
		2118.0001	No Estado do Maranhão	1.5.70	0		0		0		0	
		2118.0001	No Estado do Maranhão	1.5.99	0		0		0		0	
		2118.0001	No Estado do Maranhão	3.5.69	0		0		0		0	
		2118.0001	No Estado do Maranhão	3.5.70	8.395.005		2.258.000		219.000		0	
		2118.0001	No Estado do Maranhão	3.5.99	3.725.002		3.787.000		3.841.000		3.889.000	
		2118.0001	No Estado do Maranhão	5.5.00	1.710.003		0		0		0	
		2118.0034	No Município de Açailândia	1.5.00	0		0		0		0	
		2118.0034	No Município de Açailândia	1.5.70	0		0		0		0	
		2118.0034	No Município de Açailândia	3.5.70	1		0		0		0	
		2118.0034	No Município de Açailândia	5.5.00	1		0		0		0	
		2118.0053	No Município de Bacabal	1.5.00	0		0		0		0	
		2118.0053	No Município de Bacabal	1.5.70	0		0		0		0	
		2118.0053	No Município de Bacabal	3.5.70	2		0		0		0	
		2118.0053	No Município de Bacabal	5.5.00	2		0		0		0	
		2118.0057	No Município de Balsas	1.5.00	0		0		0		0	
		2118.0059	No Município de Barra do Corda	1.5.00	0		0		0		0	
		2118.0085	No Município de Caxias	1.5.00	0		0		0		0	
		2118.0085	No Município de Caxias	1.5.70	0		0		0		0	
		2118.0085	No Município de Caxias	3.5.70	5		0		0		0	
		2118.0085	No Município de Caxias	5.5.00	4		0		0		0	
		2118.0092	No Município de Codó	1.5.00	0		0		0		0	
		2118.0093	No Município de Coelho Neto	1.5.00	0		0		0		0	
		2118.0094	No Município de Colinas	1.5.00	0		0		0		0	
		2118.0094	No Município de Colinas	1.5.70	0		0		0		0	
		2118.0094	No Município de Colinas	3.5.70	1		0		0		0	
		2118.0096	No Município de Coroatá	1.5.00	0		0		0		0	
		2118.0117	No Município de Grajaú	1.5.00	0		0		0		0	
		2118.0125	No Município de Itapecuru Mirim	1.5.00	0		0		0		0	
		2118.0132	No Município de Lago da Pedra	1.5.00	0		0		0		0	
		2118.0171	No Município de Pedreiras	1.5.00	0		0		0		0	
		2118.0177	No Município de Pinheiro	1.5.00	0		0		0		0	
		2118.0183	No Município de Presidente Dutra	1.5.00	0		0		0		0	
		2118.0196	No Município de Santa Inês	1.5.00	0		0		0		0	
		2118.0196	No Município de Santa Inês	1.5.70	0		0		0		0	
		2118.0196	No Município de Santa Inês	3.5.70	1		0		0		0	
		2118.0196	No Município de Santa Inês	5.5.00	1		0		0		0	
		2118.0205	No Município de São Bento	1.5.00	0		0		0		0	
		2118.0216	No Município de São João dos Patos	1.5.00	0		0		0		0	
		2118.0216	No Município de São João dos Patos	1.5.70	0		0		0		0	
		2118.0216	No Município de São João dos Patos	3.5.70	1		0		0		0	



em RS

Programa	0177 Ensino de Graduação
Eixo PPA	Educação, Identidade e Cultura Transformadoras e Estruturantes
Desafio Longo Prazo	003 - Ampliar a oferta do ensino superior e profissionalizante e promover aprendizagem inovadora e a pesquisa científica e tecnológica conectada com vocações regionais.
Diretriz Estratégica	7 - Fortalecer o sistema de ensino superior e profissionalizante e estimular políticas que promovam o desenvolvimento científico e tecnológico.
Tipo	Finalístico
Objetivo	Graduar profissionais em cursos de licenciatura, bacharelado e tecnológico de modo a melhorar as condições socioeconômicas de todos, priorizando o Estado do Maranhão.
Público Alvo	Sociedade Maranhense
Órgão Responsável	24000 Secretaria de Estado da Ciência, Tecnologia e Inovação
Total do Programa	R\$ 415.157.851,00
Indicador	Frequência Líquida no Ensino Superior
Meta Indicador	18,57

AÇÕES DO PROGRAMA

Tipo	Unidade Orçamentária	Código	Título - Produto (Unidade de Medida) Regionalização (Início - Término)	Fonte	2024		2025		2026		2027	
					Meta	R\$	Meta	R\$	Meta	R\$	Meta	R\$
		2118.0216	No Município de São João dos Patos	5.5.00		1		0		0		0
		2118.0219	No Município de São Luís	1.5.00		0		0		0		0
		2118.0219	No Município de São Luís	1.5.70		0		0		0		0
		2118.0219	No Município de São Luís	3.5.70		16		0		0		0
		2118.0219	No Município de São Luís	5.5.00		11		0		0		0
		2118.0237	No Município de Timon	1.5.00		0		0		0		0
		2118.0250	No Município de Zé Doca	1.5.00		0		0		0		0
A	UEMA	4875.0000	Aprimoramento da Qualidade Acadêmica - UEMA - Curso Qualificado (Unidade)		1160	6.455.000	1218	12.596.000	1279	12.596.003	1343	12.680.003
		4875.0001	No Estado do Maranhão	1.5.00		6.455.000		12.596.000		12.596.003		12.680.003
P	UEMASUL	3322.0000	Expansão da Graduação na Região Tocantina - Vaga Ofertada (Unidades)		5000	1.150.000	5300	1.244.480	5700	1.284.888	5800	1.327.069
		3322.0001	No Estado do Maranhão	1.5.00		1.150.000		1.244.480		1.284.888		1.327.069
		3322.0123	No Município de Imperatriz	1.5.00		0		0		0		0
A	UEMASUL	4947.0000	Aprimoramento da Qualidade Acadêmica na Região Tocantina - Curso Qualificado (Unidade)		12000	950.000	12000	1.028.048	12000	1.061.430	12000	1.096.275
		4947.0001	No Estado do Maranhão	1.5.00		950.000		1.028.048		1.061.430		1.096.275
A	UEMASUL	4948.0000	Manutenção e Ampliação dos Programas de Formação em Nível Superior - UEMASUL - Aluno Graduado (Unidade)		900	8.996.736	950	9.735.880	990	10.052.001	1000	10.381.988
		4948.0025	Na Região do Tocantins	1.5.00		6.746.736		7.301.027		7.538.089		7.785.549
		4948.0034	No Município de Açailândia	1.5.00		1.000.000		1.082.157		1.117.294		1.153.973
		4948.0102	No Município de Estreito	1.5.00		250.000		270.539		279.324		288.493
		4948.0123	No Município de Imperatriz	1.5.00		1.000.000		1.082.157		1.117.294		1.153.973



em RS

Programa	0354 Gestão Universitária
Eixo PPA	Educação, Identidade e Cultura Transformadoras e Estruturantes
Desafio Longo Prazo	003 - Ampliar a oferta do ensino superior e profissionalizante e promover aprendizagem inovadora e a pesquisa científica e tecnológica conectada com vocações regionais.
Diretriz Estratégica	7 - Fortalecer o sistema de ensino superior e profissionalizante e estimular políticas que promovam o desenvolvimento científico e tecnológico.
Tipo	Finalístico
Objetivo	Coordenar e fortalecer os processos de planejamento, monitoramento e avaliação de ações e gestão internas, com enfoque na ampliação do número de vagas, qualificação do ensino, eficiência do uso dos recursos públicos associada a uma estratégia de longo prazo e que tenha como objetivo o desenvolvimento sustentável da universidade
Público Alvo	Comunidade Acadêmica
Órgão Responsável	24000 Secretaria de Estado da Ciência, Tecnologia e Inovação
Total do Programa	R\$ 56.707.282,00
Indicador	Frequência Líquida no Ensino Superior
Meta Indicador	18,57

AÇÕES DO PROGRAMA

Tipo	Unidade Orçamentária	Código	Título - Produto (Unidade de Medida) Regionalização (Início - Término)	Fonte	2024		2025		2026		2027	
					Meta	R\$	Meta	R\$	Meta	R\$	Meta	R\$
A	UEMA	6032.0000	Desenvolvimento Institucional - UEMA - Universidade Desenvolvida (Unidade)		1	5.200.000	1	11.300.000	1	11.300.001	1	11.300.001
		6032.0001	No Estado do Maranhão	1.5.00		5.200.000		11.300.000		11.300.001		11.300.001
A	UEMA	6033.0000	Valorização dos profissionais da Educação Superior - UEMA - Servidor Assistido (Unidade)		1850	300.000	1872	500.000	1920	500.000	1984	500.000
		6033.0001	No Estado do Maranhão	1.5.00		300.000		500.000		500.000		500.000
A	UEMASUL	4957.0000	Valorização, Formação e Capacitação dos Profissionais da Educação Superior na Região Tocantina - Servidor Assistido (Unidade)		240	800.000	240	865.726	240	893.835	240	923.178
		4957.0001	No Estado do Maranhão	1.5.00		800.000		865.726		893.835		923.178
A	UEMASUL	4958.0000	Desenvolvimento Institucional na Região Tocantina - Universidade Desenvolvida (Percentual)		80	2.831.000	80	3.063.585	80	3.163.059	80	3.266.897
		4958.0001	No Estado do Maranhão	1.5.00		2.831.000		3.063.585		3.163.059		3.266.897



em R\$

Programa	0584 Promoção da Ciência, Tecnologia e Ensino Superior
Eixo PPA	Educação, Identidade e Cultura Transformadoras e Estruturantes
Desafio Longo Prazo	003 - Ampliar a oferta do ensino superior e profissionalizante e promover aprendizagem inovadora e a pesquisa científica e tecnológica conectada com vocações regionais.
Diretriz Estratégica	7 - Fortalecer o sistema de ensino superior e profissionalizante e estimular políticas que promovam o desenvolvimento científico e tecnológico.
Tipo	Finalístico
Objetivo	Promover a ciência e tecnologia, oportunizando o acesso ao ensino superior e ao intercambio internacional com foco em idiomas estrangeiros aos estudantes maranhenses
Público Alvo	Estudantes, Comunidade Científica, Empresas, Startups e Setor Público
Órgão Responsável	24000 Secretaria de Estado da Ciência, Tecnologia e Inovação
Total do Programa	R\$ 17.062.156,00
Indicador	Proporção de Jovens Nem-Nem-Nem
Meta Indicador	25,60

AÇÕES DO PROGRAMA

Tipo	Unidade Orçamentária	Código	Título - Produto (Unidade de Medida) Regionalização (Início - Término)	Fonte	2024		2025		2026		2027	
					Meta	R\$	Meta	R\$	Meta	R\$	Meta	R\$
A	SECTI	4917.0000	Promoção de Intercâmbio Estudantil - Cidadão do Mundo - Jovem Beneficiado (Unidade)		250	4.071.000	300	4.424.988	350	4.121.000	400	4.121.000
		4917.0001	No Estado do Maranhão	1.5.00		4.071.000		4.424.988		4.121.000		4.121.000
A	SECTI	6107.0000	Democratização de Ciência e Tecnologia - Pessoa Atendida (Unidade)		11840	44.168	11840	80.000	11840	90.000	11840	110.000
		6107.0001	No Estado do Maranhão	1.5.00		44.168		80.000		90.000		110.000



em R\$

Programa	0593 Pesquisa, Pós-Graduação e Inovação
Eixo PPA	Educação, Identidade e Cultura Transformadoras e Estruturantes
Desafio Longo Prazo	003 - Ampliar a oferta do ensino superior e profissionalizante e promover aprendizagem inovadora e a pesquisa científica e tecnológica conectada com vocações regionais.
Diretriz Estratégica	7 - Fortalecer o sistema de ensino superior e profissionalizante e estimular políticas que promovam o desenvolvimento científico e tecnológico.
Tipo	Finalístico
Objetivo	Promover a qualificação, fortalecer a qualidade da pesquisa e do ensino de pós-graduação e fomentar a inovação científica e tecnológica
Público Alvo	Sociedade Maranhense
Órgão Responsável	24000 Secretaria de Estado da Ciência, Tecnologia e Inovação
Total do Programa	R\$ 72.265.795,00
Indicador	Bolsas Estaduais de Mestrado e Doutorado Pesquisa Científica
Meta	0,80
Indicador	24,50

AÇÕES DO PROGRAMA

Tipo	Unidade Orçamentária	Código	Título - Produto (Unidade de Medida) Regionalização (Início - Término)	Fonte	2024		2025		2026		2027	
					Meta	R\$	Meta	R\$	Meta	R\$	Meta	R\$
A	UEMA	4167.0000	Ensino de Pós-Graduação - UEMA - Aluno Beneficiado (Unidade)		232	2.255.000	244	2.755.000	256	2.755.010	268	2.755.010
		4167.0001	No Estado do Maranhão	1.5.00		2.255.000		2.755.000		2.755.009		2.755.009
		4167.0032	Na Região da Ilha do Maranhão	1.5.00		0		0		1		1
A	UEMA	4803.0000	Ciência, Tecnologia e Inovação - UEMA - Bolsa Concedida (Unidade)		232	6.772.400	244	11.551.000	256	12.182.200	268	12.533.800
		4803.0001	No Estado do Maranhão	1.5.00		6.772.400		11.551.000		12.182.200		12.533.800
		4803.0006	Na Região da Baixada Maranhense	1.5.00		0		0		0		0
A	UEMASUL	4950.0000	Ciência, Tecnologia e Inovação na Região Tocantina - Projeto Aprovado (Unidade)		230	3.335.934	230	3.610.005	240	3.727.219	240	3.849.577
		4950.0001	No Estado do Maranhão	1.5.00		3.335.934		3.610.005		3.727.219		3.849.577
A	UEMASUL	4951.0000	Ensino de Pós-Graduação na Região Tocantina - Curso Ofertado (Unidade)		26	961.000	26	1.039.953	29	1.073.720	29	1.108.967
		4951.0001	No Estado do Maranhão	1.5.00		61.000		66.012		68.155		70.392
		4951.0025	Na Região do Tocantins	1.5.00		900.000		973.941		1.005.565		1.038.575



em R\$

Programa	0615 Ampliação e Modernização da Infraestrutura
Eixo PPA	Educação, Identidade e Cultura Transformadoras e Estruturantes
Desafio Longo Prazo	001 - Ampliar o acesso ao ensino e garantir infraestrutura escolar adequada em todo o estado.
Diretriz Estratégica	1 - Implementar políticas públicas que promovam condições básicas de acesso, acessibilidade e permanência para todos os alunos e alunas (transporte, material, alimentação, saneamento, higiene, tecnologia), sobretudo nas regiões com maior desigualdade e difícil mobilidade.
Tipo	Finalístico
Objetivo	Prover infraestrutura adequada para as atividades de ensino, pesquisa e extensão.
Público Alvo	Sociedade Maranhense
Órgão Responsável	24000 Secretaria de Estado da Ciência, Tecnologia e Inovação
Total do Programa	R\$ 2.229.940.838,00
Indicador	Ranking das Universidades Estaduais
Meta Indicador	17,00

AÇÕES DO PROGRAMA

Tipo	Unidade Orçamentária	Código	Título - Produto (Unidade de Medida) Regionalização (Início - Término)	Fonte	2024		2025		2026		2027	
					Meta	R\$	Meta	R\$	Meta	R\$	Meta	R\$
P	UEMA	3278.0000	Implantação, Ampliação e Modernização dos Campi - UEMA - Campi Construído/Aparelhado (Unidade)		7	411.964.564	7	392.696.231	8	392.396.805	9	389.609.756
		3278.0001	No Estado do Maranhão	1.5.00		411.464.564		357.450.231		357.150.805		354.363.756
		3278.0001	No Estado do Maranhão	1.5.74		0		3.920.000		3.920.000		3.920.000
		3278.0002	Na Região do Alpercatas	1.5.00		100.000		0		0		0
		3278.0003	Na Região do Alto Munim	1.5.00		100.000		0		0		0
		3278.0009	Na Região do Baixo Turi	1.5.00		100.000		0		0		0
		3278.0014	Na Região dos Lençóis Maranhenses	1.5.00		0		0		0		0
		3278.0017	Na Região do Médio Mearim	1.5.00		100.000		0		0		0
		3278.0031	Na Região dos Imigrantes	1.5.00		100.000		0		0		0
		3278.0053	No Município de Bacabal	1.5.74		0		3.920.000		3.920.000		3.920.000
		3278.0085	No Município de Caxias	1.5.74		0		3.920.000		3.920.000		3.920.000
		3278.0117	No Município de Grajaú	1.5.74		0		1.593.000		1.593.000		1.593.000
		3278.0125	No Município de Itapecuru Mirim	1.5.00		0		0		0		0
		3278.0132	No Município de Lago da Pedra	1.5.00		0		0		0		0
		3278.0176	No Município de Pindaré Mirim	1.5.00		0		0		0		0
		3278.0177	No Município de Pinheiro	1.5.74		0		3.920.000		3.920.000		3.920.000
		3278.0183	No Município de Presidente Dutra	1.5.74		0		2.293.000		2.293.000		2.293.000
		3278.0192	No Município de Rosário	1.5.00		0		0		0		0
		3278.0219	No Município de São Luís	1.5.00		0		0		0		0
		3278.0219	No Município de São Luís	1.5.74		0		7.840.000		7.840.000		7.840.000
		3278.0237	No Município de Timon	1.5.74		0		3.920.000		3.920.000		3.920.000
		3278.0250	No Município de Zé Doca	1.5.74		0		3.920.000		3.920.000		3.920.000
		3278.0344	Região Metropolitana de São Luís	1.5.00		0		0		0		0
P	UEMASUL	3318.0000	Implantação, Ampliação e Modernização dos Campi na Região Tocantina - Campi Construído/Aparelhado (Unidade)		5	127.040.900	7	160.557.732	8	165.024.547	9	169.686.109
		3318.0001	No Estado do Maranhão	1.5.00		68.527.300		74.157.296		76.565.157		79.078.632
		3318.0001	No Estado do Maranhão	3.5.99		30.000		32.000		36.000		39.000
		3318.0025	Na Região do Tocantins	1.7.54		0		7.400.002		7.400.002		7.400.002
		3318.0034	No Município de Açailândia	1.5.00		21.733.600		23.519.167		24.282.826		25.079.981
		3318.0034	No Município de Açailândia	1.7.54		0		5.226.666		5.226.666		5.226.666
		3318.0102	No Município de Estreito	1.5.00		6.300.000		6.817.589		7.038.954		7.270.028
		3318.0123	No Município de Imperatriz	1.5.00		30.450.000		32.951.680		34.021.610		35.138.468
		3318.0123	No Município de Imperatriz	1.7.54		0		10.453.332		10.453.332		10.453.332
A	UEMASUL	4959.0000	Manutenção e Operacionalização dos Campi na Região Tocantina - Campi Mantido (Unidade)		6	1.370.000	6	1.482.556	6	1.530.693	6	1.580.943
		4959.0001	No Estado do Maranhão	1.5.00		1.370.000		1.482.556		1.530.693		1.580.943



em R\$

Programa	0616 Mais Pesquisa, Inovação, Qualificação e Popularização da Ciência
Eixo PPA	Educação, Identidade e Cultura Transformadoras e Estruturantes
Desafio Longo Prazo	003 - Ampliar a oferta do ensino superior e profissionalizante e promover aprendizagem inovadora e a pesquisa científica e tecnológica conectada com vocações regionais.
Diretriz Estratégica	0 - Não se Aplica.
Tipo	Finalístico
Objetivo	Fomentar a pesquisa, ciência e inovação nas áreas estratégicas para o desenvolvimento do estado.
Público Alvo	Estudantes, Comunidade Científica, Empresas, Startups e Setor Público
Órgão Responsável	24000 Secretaria de Estado da Ciência, Tecnologia e Inovação
Total do Programa	R\$ 436.213.699,00
Indicador	Pesquisa Científica
Meta Indicador	24,50

AÇÕES DO PROGRAMA

Tipo	Unidade Orçamentária	Código	Título - Produto (Unidade de Medida) Regionalização (Início - Término)	Fonte	2024		2025		2026		2027	
					Meta	R\$	Meta	R\$	Meta	R\$	Meta	R\$
A	FAPEMA	4168.0000	Fomento à Pesquisa Científica - Mais Ciência - Auxílio à Pesquisa Concedido (Unidade)		600	8.069.572	800	8.700.000	1200	796.933	1400	8.100.000
		4168.0001	No Estado do Maranhão	1.5.00		8.069.572		8.700.000		796.933		8.100.000
		4168.0001	No Estado do Maranhão	3.7.00		0		0		0		0
		4168.0001	No Estado do Maranhão	5.5.00		0		0		0		0
A	FAPEMA	4290.0000	Popularização da Ciência - Divulgação Realizada (Unidade)		700	752.000	850	2.268.000	950	1.568.000	1000	2.318.000
		4290.0001	No Estado do Maranhão	1.5.00		752.000		2.268.000		1.568.000		2.318.000
A	FAPEMA	4450.0000	Gestão do Programa - Medido pela Despesa (R\$)			44.880.805		47.473.774		47.856.948		48.355.611
		4450.0001	No Estado do Maranhão	1.5.00		44.880.805		47.473.774		47.856.948		48.355.611
A	FAPEMA	4739.0000	Formação Científica e Tecnológica - Mais Qualificação - Bolsa Concedida (Unidade)		2000	29.866.474	2300	30.296.999	2700	33.109.872	3000	31.519.216
		4739.0001	No Estado do Maranhão	1.5.00		29.866.474		30.296.999		33.109.872		31.519.216
A	FAPEMA	4740.0000	Inovação Científica e Tecnológica - Mais Inovação - Auxílio à Pesquisa Concedido (Unidade)		750	33.311.549	850	22.972.160	1100	19.355.550	1700	14.642.236
		4740.0001	No Estado do Maranhão	1.5.00		12.652.549		11.781.160		19.355.550		14.642.236
		4740.0001	No Estado do Maranhão	3.7.00		4.770.000		4.500.000		0		0
		4740.0001	No Estado do Maranhão	3.7.03		14.599.000		5.791.000		0		0
		4740.0001	No Estado do Maranhão	5.5.00		1.290.000		900.000		0		0



em R\$

Programa	0563 Promoção da Igualdade de Gênero e Garantia dos Direitos das Mulheres
Eixo PPA	Educação, Identidade e Cultura Transformadoras e Estruturantes
Desafio Longo Prazo	004 - Garantir o reconhecimento e a centralidade das pautas de diversidade e identidade dos povos e comunidades tradicionais.
Diretriz Estratégica	9 - Formular e fortalecer políticas públicas intersetoriais voltadas para promover igualdade de gênero, étnico-racial, que respeite as tradições e manifestações culturais, que combata o racismo institucional, a violência contra pessoas LGBTQIAP+ e a intolerância religiosa.
Tipo	Finalístico
Objetivo	Reduzir a desigualdade de gênero promovendo a defesa dos direitos femininos, por meio do combate a todas as formas de discriminação, à violência contra a mulher e promovendo a inclusão socioproductiva da mulher, para assegurar sua autonomia e liberdade em todas as dimensões.
Público Alvo	Mulheres
Órgão Responsável	52000 Secretaria de Estado da Mulher
Total do Programa	R\$ 60.763.485,00
Indicador	Proporção da Violência Financeira e Econômica Sofrida por Mulheres Proporção da Violência Psicológica, Física e Moral Sofrida por Mulheres
Meta	70,00
Indicador	50,00

AÇÕES DO PROGRAMA

Tipo	Unidade Orçamentária	Código	Título - Produto (Unidade de Medida) Regionalização (Início - Término)	Fonte	2024		2025		2026		2027	
					Meta	R\$	Meta	R\$	Meta	R\$	Meta	R\$
P	FEEM	3325.0000	Enfrentamento à Violência Contra as Mulheres - FEEM - Ação Realizada (Unidade)		30	30.000	30	39.000	30	41.000	30	43.000
		3325.0001	No Estado do Maranhão	1.5.00		30.000		39.000		41.000		43.000
P	SEMU	3283.0000	Implantação e Aparelhamento de Unidades da Casa da Mulher Maranhense - Unidade Aparelhada (Unidade)		18	2.645.000	18	2.693.509	18	2.821.337	18	2.955.765
		3283.0001	No Estado do Maranhão	1.5.00		2.000.000		2.036.681		2.133.336		2.234.983
		3283.0123	No Município de Imperatriz	1.5.00		645.000		656.828		688.001		720.782
		3283.0407	Na Região do Baixo Parnaíba Maranhense	1.5.00		0		0		0		0
A	SEMU	4450.0000	Gestão do Programa - Medido pela Despesa (R\$)			9.228.947		9.398.209		9.844.220		10.313.267
		4450.0001	No Estado do Maranhão	1.5.00		8.988.947		9.153.807		9.588.220		10.045.069
		4450.0085	No Município de Caxias	1.5.00		240.000		244.402		256.000		268.198
A	SEMU	4806.0000	Fortalecimento da Rede de Serviços de Atendimento às Mulheres - Mulher Protegida (Unidade)		50000	2.248.538	50000	2.289.779	50000	2.398.443	50000	2.512.720
		4806.0001	No Estado do Maranhão	1.5.00		2.248.538		2.289.779		2.398.443		2.512.720
		4806.0001	No Estado do Maranhão	1.7.00		0		0		0		0
		4806.0053	No Município de Bacabal	1.5.00		0		0		0		0
		4806.0093	No Município de Coelho Neto	1.5.00		0		0		0		0
		4806.0163	No Município de Paço do Lumiar	1.5.00		0		0		0		0
		4806.0219	No Município de São Luís	1.5.00		0		0		0		0
		4806.0219	No Município de São Luís	1.7.00		0		0		0		0
		4806.0344	Região Metropolitana de São Luís	1.5.00		0		0		0		0
A	SEMU	4884.0000	Articulação e Promoção de Políticas Públicas Voltadas para as Mulheres - Articulação Realizada (Unidade)		25000	300.000	25000	305.503	25000	320.000	25000	335.248
		4884.0001	No Estado do Maranhão	1.5.00		225.000		229.127		240.000		251.436
		4884.0219	No Município de São Luís	1.5.00		75.000		76.376		80.000		83.812



em R\$

Programa	0590 Promoção e Defesa dos Direitos Humanos
Eixo PPA	Educação, Identidade e Cultura Transformadoras e Estruturantes
Desafio Longo Prazo	015 - Reduzir a desigualdade no acesso a direitos fundamentais, pobreza e escassez de oportunidades.
Diretriz Estratégica	32 - Promover a inclusão, autonomia socioeconômica e a mobilidade social de grupos em situação de vulnerabilidade, com ênfase nas áreas de maior concentração de pobreza e extrema pobreza.
Tipo	Finalístico
Objetivo	Garantir o respeito aos Direitos Humanos, acesso às políticas públicas e atendimento das necessidades dos indivíduos e grupos em situação de vulnerabilidade e violação de direitos.
Público Alvo	População Maranhense
Órgão Responsável	54000 Secretaria de Estado dos Direitos Humanos e Participação Popular
Total do Programa	R\$ 148.845.950,00
Indicador	IDHM
Meta Indicador	0,69

AÇÕES DO PROGRAMA

Tipo	Unidade Orçamentária	Código	Título - Produto (Unidade de Medida) Regionalização (Início - Término)	Fonte	2024		2025		2026		2027	
					Meta	R\$	Meta	R\$	Meta	R\$	Meta	R\$
A	FEDCA	4633.0000	Atendimento e Defesa dos Direitos da Criança e do Adolescente - FDCA - Projeto Apoiado (Unidade)	3	2.450.000	3	2.650.000	3	2.867.000	3	3.105.000	
		4633.0001	No Estado do Maranhão	1.5.00	700.000		725.000		750.000		776.000	
		4633.0001	No Estado do Maranhão	1.7.59	1.750.000		1.925.000		2.117.000		2.329.000	
A	FEDPI	4835.0000	Promoção, Proteção e Defesa dos Direitos da Pessoa Idosa - FEDPI - Projeto Apoiado (Unidade)	3	1.875.000	3	2.063.000	3	2.269.000	3	2.496.000	
		4835.0001	No Estado do Maranhão	1.7.59	1.875.000		2.063.000		2.269.000		2.496.000	
A	FEPD	4856.0000	Promoção, Proteção e Defesa do Direito da Pessoa com Deficiência - FEPD - Projeto Apoiado (Unidade)	3	400.000	3	400.000	3	400.000	3	400.000	
		4856.0001	No Estado do Maranhão	1.7.59	400.000		400.000		400.000		400.000	
A	FEPDD	4864.0000	Apoio a Ações de Defesa dos Direitos Difusos - FEPDD - Projeto Apoiado (Unidade)	3	875.000	3	963.000	3	1.059.000	3	1.165.000	
		4864.0001	No Estado do Maranhão	1.7.59	875.000		963.000		1.059.000		1.165.000	
A	SEDIHPOP	4450.0000	Gestão do Programa - Medido pela Despesa (R\$)		15.845.506		17.387.042		18.324.767		19.321.750	
		4450.0001	No Estado do Maranhão	1.5.00	15.845.506		17.387.042		18.324.767		19.321.750	
A	SEDIHPOP	6065.0000	Promoção da Política de Igualdade Racial - SEIR - Município Atendido (Unidade)	10	175.006	10	192.262	10	202.647	10	213.633	
		6065.0001	No Estado do Maranhão	1.5.00	175.006		192.262		202.647		213.633	
A	SEDIHPOP	6066.0000	Promoção dos Direitos da Criança e do Adolescente - Município Atendido (Unidade)	5	112.000	5	123.043	5	129.690	5	136.720	
		6066.0001	No Estado do Maranhão	1.5.00	112.000		123.043		129.690		136.720	
A	SEDIHPOP	6067.0000	Promoção dos Direitos Humanos e Cultura de Paz - Município Atendido (Unidade)	18	438.001	18	481.188	18	507.182	18	534.679	
		6067.0001	No Estado do Maranhão	1.5.00	438.001		481.188		507.182		534.679	
A	SEDIHPOP	6068.0000	Combate ao Sub-Registro Civil De Nascimento - Município Atendido (Unidade)	5	162.000	5	177.973	5	187.587	5	197.755	
		6068.0001	No Estado do Maranhão	1.5.00	162.000		177.973		187.587		197.755	
A	SEDIHPOP	6069.0000	Promoção dos Direitos da Pessoa com Deficiência - Maranhão Acessível - Município Atendido (Unidade)	3	33.500	3	36.803	3	38.791	3	40.895	
		6069.0001	No Estado do Maranhão	1.5.00	33.500		36.803		38.791		40.895	
A	SEDIHPOP	6070.0000	Promoção da Acessibilidade e Inclusão da Pessoa com Deficiência - Pessoa Atendida (Unidade)	600	101.902	600	111.950	600	117.997	600	124.394	
		6070.0001	No Estado do Maranhão	1.5.00	101.902		111.950		117.997		124.394	
A	SEDIHPOP	6071.0000	Promoção do Desenvolvimento Humano e Sustentável - Município Atendido (Unidade)	17	317.202	17	348.478	17	367.303	17	387.215	
		6071.0001	No Estado do Maranhão	1.5.00	317.202		348.478		367.303		387.215	
A	SEDIHPOP	6072.0000	Promoção dos Direitos dos Povos Indígenas - Município Atendido (Unidade)	5	95.411	5	104.819	5	110.481	5	112.099	
		6072.0001	No Estado do Maranhão	1.5.00	95.411		104.819		110.481		112.099	
A	SEDIHPOP	6073.0000	Promoção dos Direitos dos Povos e Comunidades Tradicionais - Município Atendido (Unidade)	5	25.000	5	27.447	5	28.948	5	30.640	
		6073.0001	No Estado do Maranhão	1.5.00	25.000		27.447		28.948		30.640	
A	SEDIHPOP	6074.0000	Participação Popular e Controle Social - Política Fortalecida (Unidade)	9	1.078.001	9	1.183.438	9	1.248.266	9	1.315.940	
		6074.0001	No Estado do Maranhão	1.5.00	778.001		853.858		900.882		949.724	



em R\$

Programa	0590 Promoção e Defesa dos Direitos Humanos
Eixo PPA	Educação, Identidade e Cultura Transformadoras e Estruturantes
Desafio Longo Prazo	015 - Reduzir a desigualdade no acesso a direitos fundamentais, pobreza e escassez de oportunidades.
Diretriz Estratégica	32 - Promover a inclusão, autonomia socioeconômica e a mobilidade social de grupos em situação de vulnerabilidade, com ênfase nas áreas de maior concentração de pobreza e extrema pobreza.
Tipo	Finalístico
Objetivo	Garantir o respeito aos Direitos Humanos, acesso às políticas públicas e atendimento das necessidades dos indivíduos e grupos em situação de vulnerabilidade e violação de direitos.
Público Alvo	População Maranhense
Órgão Responsável	54000 Secretaria de Estado dos Direitos Humanos e Participação Popular
Total do Programa	R\$ 148.845.950,00
Indicador	IDHM
Meta Indicador	0,69

AÇÕES DO PROGRAMA

Tipo	Unidade Orçamentária	Código	Título - Produto (Unidade de Medida) Regionalização (Início - Término)	Fonte	2024		2025		2026		2027	
					Meta	R\$	Meta	R\$	Meta	R\$	Meta	R\$
		6074.0344	Região Metropolitana de São Luis	1.5.00		300.000		329.580		347.384		366.216
A	SEDIHPOP	6075.0000	Educação para o Controle Social - Escola dos Conselhos Elisângela Cardoso - Pessoa Atendida (Unidade)		100	150.000	100	186.519	100	197.173	100	208.503
		6075.0001	No Estado do Maranhão	1.5.00		150.000		186.519		197.173		208.503
A	SEDIHPOP	6076.0000	Proteção às Vítimas de Violações de Direitos Humanos - Pessoa Atendida (Unidade)		260	178.720	260	196.301	260	206.949	260	218.168
		6076.0001	No Estado do Maranhão	1.5.00		178.720		196.301		206.949		218.168
A	SEDIHPOP	6077.0000	Proteção às Pessoas Ameaçadas de Morte - Pessoa Atendida (Unidade)		86	8.602.001	86	9.417.405	86	10.313.149	86	11.296.710
		6077.0001	No Estado do Maranhão	1.5.00		15.001		16.480		17.371		18.313
		6077.0001	No Estado do Maranhão	1.7.00		5.705.000		6.276.000		6.904.000		7.594.000
		6077.0001	No Estado do Maranhão	5.5.00		2.882.000		3.124.925		3.391.778		3.684.397

EIXO 2:

ECONOMIA PRÓSPERA E INCLUSIVA

PROGRAMA
MAIS RENDA
Desenvolvimento é o nosso foco

SECRETARIA DE
ASSISTÊNCIA SOCIAL



SECRETARIA DO
DESENVOLVIMENTO
SOCIAL

GOVERNO DO
MARANHÃO
GOVERNO DE JOSÉ MOURÃO



em R\$

Programa	0546 Defesa Agropecuária
Eixo PPA	Economia Próspera e Inclusiva
Desafio Longo Prazo	008 - Elevar o valor agregado da produção e promover maior diversificação produtiva.
Diretriz Estratégica	17 - Concentrar recursos no fortalecimento das cadeias produtivas do agronegócio, da agricultura familiar, da indústria e dos serviços avançados, da energia, da bioeconomia e do turismo, que possuem maior potencial de alavancar o desenvolvimento socioeconômico do estado.
Tipo	Finalístico
Objetivo	Fortalecer o serviço de defesa e inspeção sanitária agropecuária, de modo a garantir a saúde animal, a sanidade vegetal, a inspeção de produtos e subprodutos agropecuários, contribuindo com o desenvolvimento sustentável do agronegócio do Estado do Maranhão de forma a melhorar a participação do Estado na produção nacional
Público Alvo	Produtores Rurais Agropecuários e Todos os Demais Agentes dos Segmentos das Cadeias Produtivas Agropecuárias
Órgão Responsável	13000 Secretaria de Estado da Agricultura e Pecuária
Total do Programa	R\$ 334.194.225,00
Indicador	Participação da Produção Agrícola Produção Maranhense de Animais, Produtos e Subprodutos de Origem Animal
Meta	2,53
Indicador	1,70

AÇÕES DO PROGRAMA

Tipo	Unidade Orçamentária	Código	Título - Produto (Unidade de Medida) Regionalização (Início - Término)	Fonte	2024		2025		2026		2027	
					Meta	R\$	Meta	R\$	Meta	R\$	Meta	R\$
A	AGED	4450.0000	Gestão do Programa - Medido pela Despesa (R\$)			74.325.827		78.131.869		82.900.812		88.236.562
		4450.0001	No Estado do Maranhão	1.5.00		58.988.679		62.088.342		65.899.825		69.950.359
		4450.0001	No Estado do Maranhão	1.5.01		11.495.877		11.863.624		12.263.812		12.698.773
		4450.0001	No Estado do Maranhão	1.7.00		0		0		0		0
		4450.0001	No Estado do Maranhão	3.7.00		2.100.005		2.374.005		2.862.005		3.632.005
		4450.0001	No Estado do Maranhão	5.5.00		96.000		108.000		120.000		138.000
		4450.0041	No Município de Alto Alegre do Pindaré	1.5.01		8.338		8.605		8.895		9.210
		4450.0044	No Município de Amarante do Maranhão	1.5.01		20.845		21.512		22.237		23.026
		4450.0045	No Município de Anajatuba	1.5.01		929		959		991		1.026
		4450.0047	No Município de Apicum-açu	1.5.01		5.906		6.095		6.301		6.524
		4450.0049	No Município de Araioeses	1.5.01		16.676		17.209		17.790		18.421
		4450.0050	No Município de Arame	1.5.01		12.507		12.907		13.342		13.816
		4450.0051	No Município de Arari	1.5.01		1.514		1.562		1.615		1.672
		4450.0053	No Município de Bacabal	1.5.01		2.392		2.469		2.552		2.642
		4450.0057	No Município de Balsas	1.5.01		1.059		1.093		1.130		1.170
		4450.0058	No Município de Barão de Grajaú	1.5.01		100.000		103.199		106.680		110.464
		4450.0059	No Município de Barra do Corda	1.5.01		434		448		463		479
		4450.0060	No Município de Barreirinhas	1.5.01		16.676		17.209		17.790		18.421
		4450.0068	No Município de Bom Jesus das Selvas	1.5.01		16.249		16.769		17.334		17.949
		4450.0073	No Município de Buriti Bravo	1.5.01		0		0		0		0
		4450.0081	No Município de Cantanhede	1.5.01		6.948		7.170		7.412		7.675
		4450.0085	No Município de Caxias	1.5.01		131.963		136.184		140.778		145.772
		4450.0091	No Município de Cidelândia	1.5.01		50.000		51.599		53.340		55.232
		4450.0092	No Município de Codó	1.5.01		20.814		21.480		22.205		22.992
		4450.0096	No Município de Coroatá	1.5.01		12.507		12.907		13.342		13.816
		4450.0101	No Município de Esperantinópolis	1.5.01		10.423		10.756		11.119		11.514
		4450.0102	No Município de Estreito	1.5.01		119.243		123.058		127.208		131.721
		4450.0103	No Município de Feira Nova do Maranhão	1.5.01		9.978		10.297		10.645		11.022
		4450.0105	No Município de Formosa da Serra Negra	1.5.01		50.517		52.133		53.892		55.803
		4450.0106	No Município de Fortaleza dos Nogueiras	1.5.01		9.978		10.297		10.645		11.022
		4450.0111	No Município de Governador Edison Lobão	1.5.01		9.019		9.308		9.622		9.963
		4450.0117	No Município de Grajaú	1.5.01		29.035		29.964		30.975		32.073
		4450.0125	No Município de Itapecuru Mirim	1.5.01		24.816		25.610		26.474		27.412
		4450.0129	No Município de João Lisboa	1.5.01		11.812		12.190		12.601		13.048
		4450.0132	No Município de Lago da Pedra	1.5.01		13.897		14.342		14.825		15.351
		4450.0138	No Município de Lajeado Novo	1.5.01		10.423		10.756		11.119		11.514
		4450.0144	No Município de Marajá do Sena	1.5.01		57.691		59.536		61.545		63.728
		4450.0151	No Município de Mirador	1.5.01		8.898		9.183		9.492		9.829
		4450.0152	No Município de Miranda do Norte	1.5.01		14.592		15.059		15.567		16.119
		4450.0154	No Município de Monção	1.5.01		9.033		9.322		9.636		9.978
		4450.0156	No Município de Morros	1.5.01		24.000		24.768		25.603		26.511
		4450.0158	No Município de Nova Colinas	1.5.01		6.948		7.170		7.412		7.675



em R\$

Programa	0546 Defesa Agropecuária
Eixo PPA	Economia Próspera e Inclusiva
Desafio Longo Prazo	008 - Elevar o valor agregado da produção e promover maior diversificação produtiva.
Diretriz Estratégica	17 - Concentrar recursos no fortalecimento das cadeias produtivas do agronegócio, da agricultura familiar, da indústria e dos serviços avançados, da energia, da bioeconomia e do turismo, que possuem maior potencial de alavancar o desenvolvimento socioeconômico do estado.
Tipo	Finalístico
Objetivo	Fortalecer o serviço de defesa e inspeção sanitária agropecuária, de modo a garantir a saúde animal, a sanidade vegetal, a inspeção de produtos e subprodutos agropecuários, contribuindo com o desenvolvimento sustentável do agronegócio do Estado do Maranhão de forma a melhorar a participação do Estado na produção nacional
Público Alvo	Produtores Rurais Agropecuários e Todos os Demais Agentes dos Segmentos das Cadeias Produtivas Agropecuárias
Órgão Responsável	13000 Secretaria de Estado da Agricultura e Pecuária
Total do Programa	R\$ 334.194.225,00
Indicador	Participação da Produção Agrícola Produção Maranhense de Animais, Produtos e Subprodutos de Origem Animal
Meta	2,53
Indicador	1,70

AÇÕES DO PROGRAMA

Tipo	Unidade Orçamentária	Código	Título - Produto (Unidade de Medida) Regionalização (Início - Término)	Fonte	2024		2025		2026		2027	
					Meta	R\$	Meta	R\$	Meta	R\$	Meta	R\$
		4450.0161	No Município de Olho D'água das Cunhãs	1.5.01		12.678		13.084		13.525		14.005
		4450.0165	No Município de Paraibano	1.5.01		14.400		14.861		15.362		15.907
		4450.0166	No Município de Parnarama	1.5.01		337		348		360		372
		4450.0168	No Município de Pastos Bons	1.5.01		929		959		991		1.026
		4450.0170	No Município de Paulo Ramos	1.5.01		10.399		10.732		11.094		11.487
		4450.0180	No Município de Poção de Pedras	1.5.01		15.000		15.480		16.002		16.570
		4450.0181	No Município de Porto Franco	1.5.01		14.414		14.876		15.377		15.922
		4450.0192	No Município de Rosário	1.5.01		17.400		17.956		18.562		19.221
		4450.0196	No Município de Santa Inês	1.5.01		0		0		0		0
		4450.0197	No Município de Santa Luzia	1.5.01		10.006		10.326		10.674		11.053
		4450.0198	No Município de Santa Luzia do Paruá	1.5.01		13.897		14.342		14.825		15.351
		4450.0199	No Município de Santa Quitéria do Maranhão	1.5.01		0		0		0		0
		4450.0200	No Município de Santa Rita	1.5.01		13.897		14.342		14.825		15.351
		4450.0213	No Município de São João do Carú	1.5.01		8.756		9.036		9.341		9.672
		4450.0214	No Município de São João do Paraíso	1.5.01		703		725		750		777
		4450.0219	No Município de São Luís	1.5.01		444.620		458.843		474.321		491.144
		4450.0221	No Município de São Mateus do Maranhão	1.5.01		10.423		10.756		11.119		11.514
		4450.0228	No Município de Satubinha	1.5.01		6.254		6.454		6.672		6.908
		4450.0231	No Município de Serrano do Maranhão	1.5.01		0		0		0		0
		4450.0232	No Município de Sítio Novo	1.5.01		10.423		10.756		11.119		11.514
		4450.0237	No Município de Timon	1.5.01		179.157		184.888		191.125		197.904
		4450.0246	No Município de Viana	1.5.01		226		233		241		250
		4450.0249	No Município de Vitorino Freire	1.5.01		15.287		15.776		16.308		16.887
A	AGED	4520.0000	Promoção da Educação Sanitária em Defesa Agropecuária - Pessoa Atendida (Unidade)		82720	409.250	85532	333.385	88441	317.884	91448	392.775
		4520.0001	No Estado do Maranhão	1.5.01		129.250		133.385		137.884		142.775
		4520.0001	No Estado do Maranhão	3.7.00		280.000		200.000		180.000		250.000
A	AGED	4521.0000	Prevenção, Controle e Erradicação das Doenças dos Animais - Fiscalização Realizada (Unidade)		65000	1.072.210	67000	1.017.552	69200	1.025.130	71300	1.085.105
		4521.0001	No Estado do Maranhão	1.5.01		792.210		817.552		845.130		875.105
		4521.0001	No Estado do Maranhão	3.7.00		280.000		200.000		180.000		210.000
A	AGED	4523.0000	Fiscalização do Trânsito Agropecuário - Veículos Fiscalizados (Unidade)		80406	311.184	80812	215.061	85296	199.279	87857	233.864
		4523.0001	No Estado do Maranhão	1.5.01		121.184		125.061		129.279		133.864
		4523.0001	No Estado do Maranhão	3.7.00		190.000		90.000		70.000		100.000
A	AGED	4524.0000	Fiscalização e Inspeção de Produtos e Subprodutos de Origem Animal - Fiscalização Realizada (Unidade)		2900	476.935	2999	386.114	3101	376.103	3206	416.959
		4524.0001	No Estado do Maranhão	1.5.01		286.935		296.114		306.103		316.959
		4524.0001	No Estado do Maranhão	3.7.00		190.000		90.000		70.000		100.000
A	AGED	4929.0000	Promoção da Defesa Vegetal, Qualidade dos Insumos e Alimentos - Fiscalização Realizada (Unidade)		8176	569.278	8454	572.366	8741	566.622	9039	622.099
		4929.0001	No Estado do Maranhão	1.5.00		0		0		0		0



em RS

Programa	0546 Defesa Agropecuária
Eixo PPA	Economia Próspera e Inclusiva
Desafio Longo Prazo	008 - Elevar o valor agregado da produção e promover maior diversificação produtiva.
Diretriz Estratégica	17 - Concentrar recursos no fortalecimento das cadeias produtivas do agronegócio, da agricultura familiar, da indústria e dos serviços avançados, da energia, da bioeconomia e do turismo, que possuem maior potencial de alavancar o desenvolvimento socioeconômico do estado.
Tipo	Finalístico
Objetivo	Fortalecer o serviço de defesa e inspeção sanitária agropecuária, de modo a garantir a saúde animal, a sanidade vegetal, a inspeção de produtos e subprodutos agropecuários, contribuindo com o desenvolvimento sustentável do agronegócio do Estado do Maranhão de forma a melhorar a participação do Estado na produção nacional
Público Alvo	Produtores Rurais Agropecuários e Todos os Demais Agentes dos Segmentos das Cadeias Produtivas Agropecuárias
Órgão Responsável	13000 Secretaria de Estado da Agricultura e Pecuária
Total do Programa	R\$ 334.194.225,00
Indicador	Participação da Produção Agrícola Produção Maranhense de Animais, Produtos e Subprodutos de Origem Animal
Meta	2,53
Indicador	1,70

AÇÕES DO PROGRAMA

Tipo	Unidade Orçamentária	Código	Título - Produto (Unidade de Medida) Regionalização (Início - Término)	Fonte	2024		2025		2026		2027	
					Meta	R\$	Meta	R\$	Meta	R\$	Meta	R\$
		4929.0001	No Estado do Maranhão	1.5.01		409.278		422.366		436.622		452.099
		4929.0001	No Estado do Maranhão	1.7.61		0		0		0		0
		4929.0001	No Estado do Maranhão	3.7.00		160.000		150.000		130.000		170.000



em R\$

Programa	0582 Fortalecimento da Agricultura e Pecuária - Mais Produção e Abastecimento
Eixo PPA	Economia Próspera e Inclusiva
Desafio Longo Prazo	009 - Aumentar a atratividade do ambiente de negócios e a capacidade de inovação.
Diretriz Estratégica	18 - Fortalecer o setor de pesquisa, desenvolvimento e inovação, visando impulsionar a competitividade maranhense.
Tipo	Finalístico
Objetivo	Fortalecer o sistema produtivo e de abastecimento para dinamizar a economia agropecuária no Estado, desenvolvendo-as regionalmente, aproveitando as oportunidades e potencialidades locais.
Público Alvo	Produtores rurais
Órgão Responsável	13000 Secretaria de Estado da Agricultura e Pecuária
Total do Programa	R\$ 153.652.000,00
Indicador	PIB per Capita Rendimento Médio da Produção de Arroz (em casca) Rendimento Médio da Produção de Milho (em grão)
Meta	17,60
Indicador	1.844,40
	4.974,58

AÇÕES DO PROGRAMA

Tipo	Unidade Orçamentária	Código	Título - Produto (Unidade de Medida) Regionalização (Início - Término)	Fonte	2024		2025		2026		2027	
					Meta	R\$	Meta	R\$	Meta	R\$	Meta	R\$
A	FDA	4840.0000	Modernização dos Processos de Produção, Agroindustrialização e Comercialização - FDA - Produtor Beneficiado (Unidade)		200	3.000.000	200	3.000.000	200	3.000.000	200	3.000.000
		4840.0001	No Estado do Maranhão	1.7.59		2.750.000		2.750.000		2.750.000		2.750.000
		4840.0219	No Município de São Luis	1.7.59		250.000		250.000		250.000		250.000
P	SAGRIMA	3354.0000	Construção e Modernização de Infraestrutura para o Agronegócio - Infraestrutura e/ou Equipamento Implantado (Unidade)		4	6.251.000	4	6.676.694	4	6.944.849	4	7.225.089
		3354.0001	No Estado do Maranhão	1.5.00		6.251.000		6.533.694		6.801.849		7.082.089
		3354.0001	No Estado do Maranhão	1.7.54		0		143.000		143.000		143.000
A	SAGRIMA	4450.0000	Gestão do Programa - Medido pela Despesa (R\$)			8.856.260		9.256.775		9.636.687		10.033.724
		4450.0001	No Estado do Maranhão	1.5.00		8.856.260		9.256.775		9.636.687		10.033.724
		4450.0085	No Município de Caxias									
A	SAGRIMA	4634.0000	Fortalecimento e Promoção do Agronegócio Maranhense - Evento Realizado (Unidade)		12	3.550.000	12	3.710.545	12	3.862.832	12	4.021.982
		4634.0001	No Estado do Maranhão	1.5.00		3.550.000		3.710.545		3.862.832		4.021.982
A	SAGRIMA	4721.0000	Estruturação do Sistema de Informações Gerenciais e Inteligência Territorial Estratégica - Informação Cartográfica Produzida (Unidade)		200	410.000	200	428.542	200	446.129	200	464.511
		4721.0001	No Estado do Maranhão	1.5.00		410.000		428.542		446.129		464.511
A	SAGRIMA	4723.0000	Fortalecimento da Agricultura Irrigada - Área Irrigada (Hectare)		82	2.400.000	82	2.508.537	82	2.611.492	82	2.719.086
		4723.0001	No Estado do Maranhão	1.5.00		2.400.000		2.508.537		2.611.492		2.719.086
A	SAGRIMA	6082.0000	Fortalecimento das Cadeias Produtivas do Agronegócio - Produtor Beneficiado (Unidade)		750000	11.634.740	750000	12.160.907	750000	12.660.011	750000	13.181.608
		6082.0001	No Estado do Maranhão	1.5.00		11.634.740		12.160.907		12.660.011		13.181.608



em R\$

Programa	0583 Maranhão Empreendedor
Eixo PPA	Economia Próspera e Inclusiva
Desafio Longo Prazo	009 - Aumentar a atratividade do ambiente de negócios e a capacidade de inovação.
Diretriz Estratégica	19 - Promover segurança jurídica, simplificação de processos e oferta de incentivos a fim de melhorar a qualidade do ambiente de negócios e atrair investimentos para o estado.
Tipo	Finalístico
Objetivo	Contribuir para o crescimento da economia maranhense por meio de iniciativas que promovam oportunidades de negócios, geração de renda e fortalecimento do empreendedorismo
Público Alvo	Empreendedores
Órgão Responsável	23000 Secretaria de Estado de Indústria e Comércio
Total do Programa	R\$ 520.975.703,00
Indicador	PIB per Capita
Meta Indicador	17,60

AÇÕES DO PROGRAMA

Tipo	Unidade Orçamentária	Código	Título - Produto (Unidade de Medida) Regionalização (Início - Término)	Fonte	2024		2025		2026		2027	
					Meta	R\$	Meta	R\$	Meta	R\$	Meta	R\$
P	FDI	3377.0000	Implantação de Infraestrutura Industrial - FDI - Projeto Implantado (Unidade)	2	0	2	45.450.000	2	45.450.000	2	42.450.000	
		3377.0001	No Estado do Maranhão	1.7.54	0		45.450.000		45.450.000		42.450.000	
A	FDI	6000.0000	Implementação de Projetos de Infraestrutura Industrial - FDI - Projeto Implementado (Unidade)	30	72.000.000	33	75.000.000	36	80.000.000	39	85.000.000	
		6000.0001	No Estado do Maranhão	1.7.59	67.650.000		70.650.000		75.650.000		80.650.000	
		6000.0054	No Município de Bacabeira	1.7.59	600.000		600.000		600.000		600.000	
		6000.0060	No Município de Barreirinhas	1.7.59	3.250.000		3.250.000		3.250.000		3.250.000	
		6000.0219	No Município de São Luis	1.7.59	500.000		500.000		500.000		500.000	
A	INMEQ/MA	2742.0000	Serviços Técnicos Metrológicos - Instrumento Aferido (Unidade)	45134	6.835.688	47955	7.634.725	50776	8.952.901	53597	10.309.877	
		2742.0001	No Estado do Maranhão	1.7.00	0		0		0		0	
		2742.0001	No Estado do Maranhão	3.7.00	6.835.688		7.634.725		8.952.901		10.309.877	
A	SEINC	3341.0000	Implantação da Agência de Fomento - Sede Construída e/ou Unidade Implantada (Unidade)	1	20.000	1	21.070	1	22.276	1	23.552	
		3341.0001	No Estado do Maranhão	1.5.00	20.000		21.070		22.276		23.552	
A	SEINC	4450.0000	Gestão do Programa - Medido pela Despesa (R\$)		9.271.949		9.767.687		10.326.774		10.918.516	
		4450.0001	No Estado do Maranhão	1.5.00	9.185.949		9.677.088		10.230.989		10.817.244	
		4450.0219	No Município de São Luis	1.5.00	86.000		90.599		95.785		101.272	
A	SEINC	4467.0000	Fortalecimento do Sistema de Atração e Incentivo a Negócios - Benefícios Concedidos (Unidade)	35	30.000	35	31.604	35	33.413	35	35.328	
		4467.0001	No Estado do Maranhão	1.5.00	30.000		31.604		33.413		35.328	
A	SEINC	4996.0000	Divulgação e Promoção do Potencial de Negócios - Promover - Evento Realizado (Unidade)	1	30.000	1	31.604	1	33.413	1	35.328	
		4996.0001	No Estado do Maranhão	1.5.00	30.000		31.604		33.413		35.328	
A	SEINC	4997.0000	Inclusão Empreendedora - Empreendedores informais atendidos. (Unidade)	200	140.000	300	147.486	400	155.927	500	164.862	
		4997.0001	No Estado do Maranhão	1.5.00	140.000		147.486		155.927		164.862	
A	SEINC	4998.0000	Estímulo e Apoio a Empreendimentos/Empresas - Empreende Maranhão - Empresa Beneficiada (Unidade)	100	90.000	150	94.812	200	100.239	250	105.983	
		4998.0001	No Estado do Maranhão	1.5.00	90.000		94.812		100.239		105.983	
A	SEINC	4999.0000	Valorização do Produto Maranhense - Mais Valor - Empresa Beneficiada (Unidade)	40	60.000	60	63.208	80	66.826	120	70.655	
		4999.0001	No Estado do Maranhão	1.5.00	60.000		63.208		66.826		70.655	



em R\$

Programa	0631 Integração dos Órgãos ao Empresa Fácil
Eixo PPA	Economia Próspera e Inclusiva
Desafio Longo Prazo	009 - Aumentar a atratividade do ambiente de negócios e a capacidade de inovação.
Diretriz Estratégica	19 - Promover segurança jurídica, simplificação de processos e oferta de incentivos a fim de melhorar a qualidade do ambiente de negócios e atrair investimentos para o estado.
Tipo	Finalístico
Objetivo	Reunir os órgãos de licenciamento de empresas ao sistema Empresa Fácil, tornando uma plataforma única aos empresários.
Público Alvo	Empresários
Órgão Responsável	23000 Secretaria de Estado de Indústria e Comércio
Total do Programa	R\$ 67.849.334,00
Indicador	Tempo médio de abertura de empresa
Meta Indicador	10,00

AÇÕES DO PROGRAMA

Tipo	Unidade Orçamentária	Código	Título - Produto (Unidade de Medida) Regionalização (Início - Término)	Fonte	2024		2025		2026		2027	
					Meta	R\$	Meta	R\$	Meta	R\$	Meta	R\$
A	JUCEMA	4450.0000	Gestão do Programa - Medido pela Despesa (R\$)			8.669.285		8.869.837		9.043.717		9.249.709
		4450.0001	No Estado do Maranhão	1.5.01		8.669.285		8.869.837		9.043.717		9.249.709
		4450.0085	No Município de Caxias	1.5.01		0		0		0		0
A	JUCEMA	6029.0000	Registro Mercantil - Documento Protocolado (Unidade)		90000	7.096.103	90000	7.260.263	90000	7.402.590	90000	7.571.199
		6029.0001	No Estado do Maranhão	1.5.01		7.096.103		7.260.263		7.402.590		7.571.199
A	JUCEMA	6030.0000	Integra Fácil - Licenciamento Emitido (Unidade)		22	650.000	22	665.040	22	678.076	22	693.515
		6030.0001	No Estado do Maranhão	1.5.01		650.000		665.040		678.076		693.515



em R\$

Programa	0618 Promoção da Inovação Tecnológica - Inova Maranhão
Eixo PPA	Economia Próspera e Inclusiva
Desafio Longo Prazo	009 - Aumentar a atratividade do ambiente de negócios e a capacidade de inovação.
Diretriz Estratégica	0 - Não se Aplica.
Tipo	Finalístico
Objetivo	Promover a inovação tecnológica como um mecanismo potencialmente eficaz para a superação de problemas sociais e para alavancagem da economia estadual
Público Alvo	Comunidade Científica, Empresas e Startups
Órgão Responsável	24000 Secretaria de Estado da Ciência, Tecnologia e Inovação
Total do Programa	R\$ 1.627.638,00
Indicador	Índice de Inovação dos Estados
Meta Indicador	0,19

AÇÕES DO PROGRAMA

Tipo	Unidade Orçamentária	Código	Título - Produto (Unidade de Medida) Regionalização (Início - Término)	Fonte	2024		2025		2026		2027	
					Meta	RS	Meta	RS	Meta	RS	Meta	RS
P	SECTI	3295.0000	Implantação de Espaços Voltados para Inovação e Tecnologia - Espaço Construído, Reformado e Modernizado (Unidade)		10	37.500	10	69.241	10	71.681	10	72.681
		3295.0001	No Estado do Maranhão	1.5.00		37.500		69.241		71.681		72.681
		3295.0001	No Estado do Maranhão	1.7.00		0		0		0		0
		3295.0001	No Estado do Maranhão	5.5.00		0		0		0		0
P	SECTI	3296.0000	Implantação de Parque Tecnológico - Parque Tecnológico Implantado (Unidade)		2	10.000	1	10.000	1	10.000	1	10.000
		3296.0001	No Estado do Maranhão	1.5.00		10.000		10.000		10.000		10.000
		3296.0001	No Estado do Maranhão	1.7.00		0		0		0		0
		3296.0001	No Estado do Maranhão	5.5.00		0		0		0		0
P	SECTI	3297.0000	Implantação de Laboratórios Multiusuários para Desenvolvimento de Pesquisa Científica e Tecnológica - Laboratório Implantado (Unidade)		15	15.000	30	30.000	30	30.000	37	37.535
		3297.0001	No Estado do Maranhão	1.5.00		15.000		30.000		30.000		37.535
		3297.0001	No Estado do Maranhão	1.7.00		0		0		0		0
		3297.0001	No Estado do Maranhão	1.7.06		0		0		0		0
		3297.0001	No Estado do Maranhão	5.5.00		0		0		0		0
		3297.0016	Na Região do Mearim	1.5.00		0		0		0		0
P	SECTI	6108.0000	Apoio ao Projeto de Pesquisa em Inovação Tecnológica - Projeto Apoiado (Unidade)		200	329.000	200	245.000	200	275.000	200	375.000
		6108.0001	No Estado do Maranhão	1.5.00		329.000		245.000		275.000		375.000



em R\$

Programa	0632 Desenvolvimento Turístico - Inova Turismo
Eixo PPA	Economia Próspera e Inclusiva
Desafio Longo Prazo	008 - Elevar o valor agregado da produção e promover maior diversificação produtiva.
Diretriz Estratégica	17 - Concentrar recursos no fortalecimento das cadeias produtivas do agronegócio, da agricultura familiar, da indústria e dos serviços avançados, da energia, da bioeconomia e do turismo, que possuem maior potencial de alavancar o desenvolvimento socioeconômico do estado.
Tipo	Finalístico
Objetivo	Desenvolver e inovar o turismo no Estado, bem como ampliar o potencial de captação de turistas, por meio a promoção dos destinos, de forma sustentável, por meio da dinamização dos negócios turísticos e do fortalecimento dos destinos, da cultura e dos produtos locais.
Público Alvo	Cadeia Produtiva do Turismo, Turistas e Comunidades Locais
Órgão Responsável	49000 Secretaria de Estado do Turismo
Total do Programa	R\$ 53.780.755,00
Indicador	Taxa de Ocupação Hoteleira
Meta Indicador	62,00

AÇÕES DO PROGRAMA

Tipo	Unidade Orçamentária	Código	Título - Produto (Unidade de Medida) Regionalização (Início - Término)	Fonte	2024		2025		2026		2027	
					Meta	R\$	Meta	R\$	Meta	R\$	Meta	R\$
A	SETUR	2737.0000	Marketing e Promoção do Destino Maranhão - Ação Realizada (Unidade)	29	2.541.180	29	2.909.924	29	3.049.785	29	3.197.255	
		2737.0001	No Estado do Maranhão	1.5.00	2.541.180		2.909.924		3.049.785		3.197.255	
		2737.0001	No Estado do Maranhão	1.7.61	0		0		0		0	
		2737.0014	Na Região dos Lençóis Maranhenses	1.5.00	0		0		0		0	
		2737.0083	No Município de Carolina	1.5.00	0		0		0		0	
		2737.0190	No Município de Riachão	1.5.00	0		0		0		0	
A	SETUR	3353.0000	Reforma e Conservação de Espaços Turísticos - Espaço Construído, Reformado e Modernizado (Unidade)	5	600.000	5	687.063	5	720.087	5	754.908	
		3353.0001	No Estado do Maranhão	1.5.00	600.000		687.063		720.087		754.908	
A	SETUR	4450.0000	Gestão do Programa - Medido pela Despesa (R\$)		7.965.475		9.121.317		9.559.726		10.021.998	
		4450.0001	No Estado do Maranhão	1.5.00	7.827.975		8.963.865		9.394.706		9.848.998	
		4450.0219	No Município de São Luis	1.5.00	137.500		157.452		165.020		173.000	
A	SETUR	4786.0000	Desenvolvimento de Polos Regionais de Turismo - Polo Estruturado (Unidade)	68	115.100	68	131.802	68	138.137	68	144.817	
		4786.0001	No Estado do Maranhão	1.5.00	115.100		131.802		138.137		144.817	
		4786.0013	Na Região do Delta do Parnaíba	1.5.00	0		0		0		0	
		4786.0014	Na Região dos Lençóis Maranhenses	1.5.00	0		0		0		0	
A	SETUR	4820.0000	Fortalecimento da Produção Associada ao Turismo - Mais Artesanato - Artesão Cadastrado (Unidade)	520	110.000	520	125.962	520	132.016	520	138.399	
		4820.0001	No Estado do Maranhão	1.5.00	110.000		125.962		132.016		138.399	
A	SETUR	4823.0000	Combate à Exploração Sexual de Crianças e Adolescentes no Turismo - Criança e Adolescente Sensibilizado (Unidade)	2750	15.000	2750	17.177	2750	18.002	2750	18.873	
		4823.0001	No Estado do Maranhão	1.5.00	15.000		17.177		18.002		18.873	
A	SETUR	4824.0000	Qualificação Profissional para o Turismo - Pessoa Atendida (Unidade)	3000	255.000	3000	292.002	3000	306.036	3000	320.836	
		4824.0001	No Estado do Maranhão	1.5.00	240.000		274.825		288.034		301.963	
		4824.0001	No Estado do Maranhão	1.7.61	0		0		0		0	
		4824.0219	No Município de São Luis	1.5.00	15.000		17.177		18.002		18.873	
A	SETUR	4918.0000	Cadastro de Empresas e Prestadores de Serviços Turísticos - Empresa ou Serviço Cadastrado (Unidade)	925	10.000	925	11.451	925	12.001	925	12.582	
		4918.0001	No Estado do Maranhão	1.5.00	10.000		11.451		12.001		12.582	
A	SETUR	6055.0000	Estudos e Pesquisas - Observatório do Turismo - Pesquisa Realizada (Unidade)	18	51.000	18	58.400	18	61.207	18	64.168	
		6055.0001	No Estado do Maranhão	1.5.00	51.000		58.400		61.207		64.168	
A	SETUR	6056.0000	Apoio no Centro de Atendimento ao Turista - Turista atendido (Unidade)	22750	20.000	22750	22.902	22750	24.003	22750	25.164	
		6056.0001	No Estado do Maranhão	1.5.00	20.000		22.902		24.003		25.164	



em R\$

Programa	0521 Desenvolvimento da Economia Solidária
Eixo PPA	Economia Próspera e Inclusiva
Desafio Longo Prazo	007 - Ampliar o acesso e reduzir disparidades do mercado de trabalho.
Diretriz Estratégica	16 - Ampliar e fortalecer a realização de ações de apoio à inclusão produtiva com foco em grupos e comunidades em situação de vulnerabilidade socioeconômica.
Tipo	Finalístico
Objetivo	Fomentar empreendimentos ligados à economia solidária, por meio da transferência de tecnologia e renda, acesso a microcrédito e eventos, visando um modelo de desenvolvimento de base sustentável.​
Público Alvo	Empreendimentos Econômicos e Solidários
Órgão Responsável	51000 Secretaria de Estado do Trabalho e da Economia Solidária
Total do Programa	R\$ 12.742.321,00
Indicador	Percentual de Pessoas em Situação de Extrema Pobreza Percentual de Pessoas em Situação de Pobreza
Meta	19,00
Indicador	50,00

AÇÕES DO PROGRAMA

Tipo	Unidade Orçamentária	Código	Título - Produto (Unidade de Medida) Regionalização (Início - Término)	Fonte	2024		2025		2026		2027	
					Meta	R\$	Meta	R\$	Meta	R\$	Meta	R\$
P	SETRES	3260.0000	Implantação dos Centros de Referência de Economia Solidária - CRESOL - Centros de Economia Solidária Implantado (Unidade)		1	600.000	1	700.000	1	700.000	0	700.000
		3260.0001	No Estado do Maranhão	1.5.00		600.000		700.000		700.000		700.000
		3260.0001	No Estado do Maranhão	1.7.61		0		0		0		0
		3260.0052	No Município de Axixá	1.7.61		0		0		0		0
A	SETRES	4316.0000	Apoio a Empreendimentos de Economia Solidária - Empreendimento Beneficiado (Unidade)		75	2.435.503	75	1.300.003	75	1.500.003	75	1.800.003
		4316.0001	No Estado do Maranhão	1.5.00		1.295.500		1.300.000		1.500.000		1.800.000
		4316.0001	No Estado do Maranhão	1.7.00		788.000		0		0		0
		4316.0001	No Estado do Maranhão	1.7.61		0		0		0		0
		4316.0001	No Estado do Maranhão	5.5.00		352.003		3		3		3
		4316.0012	Na Região dos Cocais	1.5.00		0		0		0		0
		4316.0030	Na Região do Gurupi	1.5.00		0		0		0		0
A	SETRES	4710.0000	Fomento para Organização e Desenvolvimento de Catadores em Grupos Atuantes com Resíduos Sólidos - Catador Beneficiado (Unidade)		1500	420.686	1500	720.681	1500	820.681	1500	1.044.761
		4710.0001	No Estado do Maranhão	1.5.00		420.686		720.681		820.681		1.044.761
		4710.0001	No Estado do Maranhão	1.7.00		0		0		0		0
		4710.0001	No Estado do Maranhão	1.7.61		0		0		0		0



em R\$

Programa	0579 Promoção do Emprego e Trabalho Digno
Eixo PPA	Economia Próspera e Inclusiva
Desafio Longo Prazo	007 - Ampliar o acesso e reduzir disparidades do mercado de trabalho.
Diretriz Estratégica	16 - Ampliar e fortalecer a realização de ações de apoio à inclusão produtiva com foco em grupos e comunidades em situação de vulnerabilidade socioeconômica.
Tipo	Finalístico
Objetivo	Propiciar o acesso da população economicamente ativa às iniciativas geradoras de trabalho formal, seguindo as diretrizes da Organização Internacional do Trabalho, por meio da realocação de trabalhadores no mercado de trabalho, do desenvolvimento dos micro e pequenos empreendimentos, da habilitação de trabalhadores para o Seguro-desemprego, da formação e da aprendizagem profissional.
Público Alvo	Pessoas Negras, Juventude, Indígenas e Quilombolas, Adolescentes, Pessoas com Deficiência, Mulheres, LGBTQIA+ , Idosos.
Órgão Responsável	51000 Secretaria de Estado do Trabalho e da Economia Solidária
Total do Programa	R\$ 143.477.379,00
Indicador	Índice de Gini Ocupados Informais de 14 anos ou mais Proporção de Jovens Nem-Nem-Nem Rendimento Real Médio no Trabalho Principal
Meta Indicador	0,48 52,70 25,60 1.761,33

AÇÕES DO PROGRAMA

Tipo	Unidade Orçamentária	Código	Título - Produto (Unidade de Medida) Regionalização (Início - Término)	Fonte	2024		2025		2026		2027	
					Meta	R\$	Meta	R\$	Meta	R\$	Meta	R\$
A	FTMA	4977.0000	Intermediação de Mão de Obra - SINE - Trabalhador Assistido (Unidade)		3500	4.358.000	4500	8.200.000	5500	11.900.000	6000	15.600.000
		4977.0001	No Estado do Maranhão	1.7.14		4.358.000		8.200.000		11.900.000		15.600.000
P	SEDEL	3259.0000	Implantação e Modernização de Espaços Destinados ao Esporte e Lazer - SEDEL - Espaço Construído, Reformado e Modernizado (Unidade)		0	0	3	12.666.663	4	12.666.663	5	12.666.663
		3259.0001	No Estado do Maranhão	1.7.54		0		12.666.663		12.666.663		12.666.663
A	SETRES	2481.0000	Intermediação de Mão de Obra - SINE - Trabalhador Assistido (Unidade)		25750	500.001	25750	500.000	25750	800.000	25750	800.000
		2481.0001	No Estado do Maranhão	1.5.00		500.000		500.000		800.000		800.000
		2481.0001	No Estado do Maranhão	1.7.00		0		0		0		0
		2481.0001	No Estado do Maranhão	5.5.00		1		0		0		0
P	SETRES	3366.0000	Implantação, Ampliação e Reestruturação da Rede SINE - Unidade Implantada (Unidade)		8	200.000	8	200.134	8	200.113	8	200.113
		3366.0001	No Estado do Maranhão	1.5.00		200.000		200.134		200.113		200.113
A	SETRES	4624.0000	Microcrédito Produtivo Orientado - Banco de Desenvolvimento Social - Microempreendedor Atendido (Unidade)		300	300.000	350	300.000	400	300.000	450	300.000
		4624.0001	No Estado do Maranhão	1.5.00		300.000		300.000		300.000		300.000
		4624.0001	No Estado do Maranhão	1.7.61		0		0		0		0
A	SETRES	6106.0000	Promoção do Trabalho Jovem - Jovem Beneficiado (Unidade)		1619	14.636.000	1719	14.394.921	1819	13.912.091	1919	14.506.017
		6106.0001	No Estado do Maranhão	1.5.00		14.636.000		14.394.921		13.912.091		14.506.017
A	SETRES	6109.0000	Aprendizagem Profissional - Jovem Beneficiado (Unidade)		150	730.000	150	730.000	150	730.000	150	730.000
		6109.0001	No Estado do Maranhão	1.5.00		730.000		730.000		730.000		730.000
A	SETRES	6110.0000	Habilitação de Trabalhadores Para o Seguro Desemprego - Trabalhador Assistido (Unidade)		0	0	17500	150.000	17500	150.000	17500	150.000
		6110.0001	No Estado do Maranhão	1.5.00		0		150.000		150.000		150.000



em R\$

Programa	0580 Qualificação para o Trabalho
Eixo PPA	Economia Próspera e Inclusiva
Desafio Longo Prazo	007 - Ampliar o acesso e reduzir disparidades do mercado de trabalho.
Diretriz Estratégica	15 - Garantir a oferta descentralizada e a qualidade da formação profissional de forma articulada com as demandas do desenvolvimento socioeconômico e ambiental do estado.
Tipo	Serviços ao Estado
Objetivo	Capacitar os trabalhadores, visando a diminuição do desemprego e subemprego, ao mesmo tempo em que aumenta a produtividade e competitividade do setor produtivo
Público Alvo	Pessoas Negras, Juventude, Indígenas e Quilombolas, Adolescentes, Pessoas com Deficiência, Mulheres, Idosos,
Órgão Responsável	51000 Secretaria de Estado do Trabalho e da Economia Solidária
Total do Programa	R\$ 20.562.302,00
Indicador	Inserção Econômica
Meta Indicador	90,73

AÇÕES DO PROGRAMA

Tipo	Unidade Orçamentária	Código	Título - Produto (Unidade de Medida) Regionalização (Início - Término)	Fonte	2024		2025		2026		2027	
					Meta	R\$	Meta	R\$	Meta	R\$	Meta	R\$
A	SETRES	4708.0000	Promoção de Cursos de Qualificação Profissional e Cidadania - Trabalhador Qualificado (Unidade)		1375	1.100.000	1375	1.305.998	1375	1.305.998	1375	1.305.998
		4708.0001	No Estado do Maranhão	1.5.00		1.100.000		1.305.998		1.305.998		1.305.998
		4708.0001	No Estado do Maranhão	1.7.61		0		0		0		0
		4708.0001	No Estado do Maranhão	5.5.00		0		0		0		0
		4708.0017	Na Região do Médio Mearim	1.7.61		0		0		0		0
		4708.0219	No Município de São Luís	1.5.00		0		0		0		0
A	SETRES	6111.0000	Qualificação dos Trabalhadores para Emprego, Trabalho e Renda - Trabalhador Qualificado (Unidade)		3500	2.880.000	3500	2.232.224	3500	2.830.556	3500	2.801.528
		6111.0001	No Estado do Maranhão	1.5.00		2.880.000		2.232.224		2.830.556		2.801.528
A	SETRES	6112.0000	Residência Profissional - Trabalhador Beneficiado (Unidade)		20	1.200.000	20	1.200.000	20	1.200.000	20	1.200.000
		6112.0001	No Estado do Maranhão	1.5.00		1.200.000		1.200.000		1.200.000		1.200.000



em R\$

Programa	0633 Mutirão Rua Digna
Eixo PPA	Economia Próspera e Inclusiva
Desafio Longo Prazo	006 - Integrar a cadeia logística, expandir e melhorar a infraestrutura.
Diretriz Estratégica	13 - Realizar obras de ampliação e melhoria da infraestrutura pertinente à oferta de serviços públicos, identificando as necessidades de cada região em relação à transporte, saneamento básico e energia elétrica.
Tipo	Finalístico
Objetivo	Promover a criação de oportunidades de trabalho e renda por meio de ações de mutirão para pavimentação de vias públicas e serviços complementares de infraestrutura para os residentes das ruas abrangidas pelo MRD, englobando regiões urbanas, rurais e comunidades quilombolas.
Público Alvo	Trabalhadores Desempregados
Órgão Responsável	51000 Secretaria de Estado do Trabalho e da Economia Solidária
Total do Programa	R\$ 20.915.000,00
Indicador	Taxa de Desocupação
Meta Indicador	9,30

AÇÕES DO PROGRAMA

Tipo	Unidade Orçamentária	Código	Título - Produto (Unidade de Medida) Regionalização (Início - Término)	Fonte	2024		2025		2026		2027	
					Meta	R\$	Meta	R\$	Meta	R\$	Meta	R\$
A	SETRES	3367.0000	Inclusão Produtiva através da Pavimentação de Vias Públicas - Trabalho Gerado (Unidade)		600	3.600.000	600	4.784.000	600	5.000.000	600	5.000.000
		3367.0001	No Estado do Maranhão	1.5.00		2.000.000		2.000.000		2.000.000		2.000.000
		3367.0001	No Estado do Maranhão	1.5.00		1.600.000		2.784.000		3.000.000		3.000.000
A	SETRES	3368.0000	Aquisição de Fabriqueta de Blocos - Trabalho Gerado (Unidade)		800	577.000	800	488.000	900	733.000	900	733.000
		3368.0001	No Estado do Maranhão	1.5.00		577.000		488.000		733.000		733.000



em R\$

Programa	0531 Logística e Transporte
Eixo PPA	Economia Próspera e Inclusiva
Desafio Longo Prazo	006 - Integrar a cadeia logística, expandir e melhorar a infraestrutura.
Diretriz Estratégica	13 - Realizar obras de ampliação e melhoria da infraestrutura pertinente à oferta de serviços públicos, identificando as necessidades de cada região em relação à transporte, saneamento básico e energia elétrica.
Tipo	Finalístico
Objetivo	Aprimorar a infraestrutura multimodal de logística e transportes de passeios e cargas
Público Alvo	População Maranhense
Órgão Responsável	53000 Secretaria de Estado da Infraestrutura
Total do Programa	R\$ 8.876.727.819,00
Indicador	Rodovias em Ótimo ou Bom Estado
Meta Indicador	37,40

AÇÕES DO PROGRAMA

Tipo	Unidade Orçamentária	Código	Título - Produto (Unidade de Medida) Regionalização (Início - Término)	Fonte	2024		2025		2026		2027	
					Meta	R\$	Meta	R\$	Meta	R\$	Meta	R\$
P	SINFRA	1752.0000	Implantação e Melhoria de Aeródromos - Aeródromo Construído/Melhorado (m²)	27	100.000	31	115.001	37	136.633	38	142.099	
		1752.0001	No Estado do Maranhão	1.7.54	0		1		1		1	
		1752.0060	No Município de Barreirinhas	1.5.00	100.000		115.000		136.632		142.098	
P	SINFRA	1754.0000	Implantação e Melhoramento de Pontes - Ponte Construída/Melhorada (m²)	13814	207.224.451	98216	758.491.168	98159	757.634.827	98181	757.961.674	
		1754.0001	No Estado do Maranhão	1.5.00	6.850.000		7.877.500		8.171.159		8.498.006	
		1754.0001	No Estado do Maranhão	1.7.54	154.694.940		621.160.775		621.160.775		621.160.775	
		1754.0002	Na Região do Alpercatas	1.5.00	1.500.000		0		0		0	
		1754.0003	Na Região do Alto Munim	1.7.54	0		1		1		1	
		1754.0008	Na Região do Baixo Munim	1.5.00	3.845.898		0		0		0	
		1754.0060	No Município de Barreirinhas	1.5.00	2.028.745		0		0		0	
		1754.0064	No Município de Bequimão	1.5.00	0		0		0		0	
		1754.0109	No Município de Gonçalves Dias	1.5.00	0		0		0		0	
		1754.0143	No Município de Maracaçumé	1.5.00	0		0		0		0	
		1754.0171	No Município de Pedreiras	1.5.00	0		0		0		0	
		1754.0201	No Município de Santana do Maranhão	1.5.00	0		0		0		0	
		1754.0202	No Município de Santo Amaro do Maranhão	1.5.00	1.800.000		0		0		0	
		1754.0202	No Município de Santo Amaro do Maranhão	1.7.54	20.021.390		80.393.723		80.393.723		80.393.723	
		1754.0202	No Município de Santo Amaro do Maranhão	5.5.00	2.224.599		0		0		0	
		1754.0209	No Município de São Félix de Balsas	1.5.00	0		0		0		0	
		1754.0209	No Município de São Félix de Balsas	1.7.54	0		0		0		0	
		1754.0219	No Município de São Luís	1.5.00	0		0		0		0	
		1754.0236	No Município de Timbiras	1.5.00	0		0		0		0	
		1754.0237	No Município de Timon	1.5.00	0		0		0		0	
		1754.0338	Na Rodovia Ma-040 - Trecho: Timon - Matões	1.5.00	1.000.000		1.150.000		0		0	
		1754.0338	Na Rodovia Ma-040 - Trecho: Timon - Matões	1.7.54	11.931.381		47.909.168		47.909.168		47.909.168	
		1754.0338	Na Rodovia Ma-040 - Trecho: Timon - Matões	5.5.00	1.327.498		0		0		0	
		1754.0451	Ponte sobre o rio Tocantins, trecho Carolina/Filadelfia-TO	1.7.54	0		1		1		1	
P	SINFRA	1758.0000	Implantação, Ampliação e Restauração de Cais - Cais Construído, Ampliado, Restaurado e/ou Instalado (m)	8	100.000	9	115.000	11	136.632	11	142.098	
		1758.0001	No Estado do Maranhão	1.5.00	100.000		115.000		136.632		142.098	
		1758.0015	Na Região do Litoral Ocidental	1.5.00	0		0		0		0	
		1758.0243	No Município de Tutóia	1.5.00	0		0		0		0	
A	SINFRA	2705.0000	Conservação de Pontes - Ponte Construída/Melhorada (m²)	3304	8.100.000	2168	5.315.000	2091	5.126.652	2175	5.331.719	
		2705.0001	No Estado do Maranhão	1.5.00	8.100.000		5.315.000		5.126.652		5.331.719	
		2705.0219	No Município de São Luís	1.5.00	0		0		0		0	
P	SINFRA	3014.0000	Restauração de Rodovias - Rodovia Restaurada (KM)	1	100.000	1	115.000	1	136.632	1	142.098	
		3014.0001	No Estado do Maranhão	1.5.00	100.000		115.000		136.632		142.098	
		3014.0030	Na Região do Gurupi	1.5.00	0		0		0		0	
P	SINFRA	3015.0000	Implantação e Melhoramento de Estradas Vicinais - Estrada Vicinal Implantada/Melhorada (KM)	244	17.124.941	281	19.693.647	249	17.457.527	259	18.155.831	



em R\$

Programa	0531 Logística e Transporte
Eixo PPA	Economia Próspera e Inclusiva
Desafio Longo Prazo	006 - Integrar a cadeia logística, expandir e melhorar a infraestrutura.
Diretriz Estratégica	13 - Realizar obras de ampliação e melhoria da infraestrutura pertinente à oferta de serviços públicos, identificando as necessidades de cada região em relação à transporte, saneamento básico e energia elétrica.
Tipo	Finalístico
Objetivo	Aprimorar a infraestrutura multimodal de logística e transportes de passeios e cargas
Público Alvo	População Maranhense
Órgão Responsável	53000 Secretaria de Estado da Infraestrutura
Total do Programa	R\$ 8.876.727.819,00
Indicador	Rodovias em Ótimo ou Bom Estado
Meta Indicador	37,40

AÇÕES DO PROGRAMA

Tipo	Unidade Orçamentária	Código	Título - Produto (Unidade de Medida) Regionalização (Início - Término)	Fonte	2024		2025		2026		2027	
					Meta	R\$	Meta	R\$	Meta	R\$	Meta	R\$
		3015.0001	No Estado do Maranhão	1.5.00		17.124.914		19.693.647		17.457.527		18.155.831
		3015.0001	No Estado do Maranhão	1.7.54		1		0		0		0
		3015.0035	No Município de Afonso Cunha	1.5.00		1		0		0		0
		3015.0037	No Município de Alcântara	1.5.00		0		0		0		0
		3015.0056	No Município de Bacurituba	1.5.00		0		0		0		0
		3015.0068	No Município de Bom Jesus das Selvas	1.5.00		0		0		0		0
		3015.0078	No Município de Cajari	1.5.00		1		0		0		0
		3015.0086	No Município de Cedral	1.5.00		1		0		0		0
		3015.0090	No Município de Chapadinha	1.5.00		1		0		0		0
		3015.0094	No Município de Colinas	1.5.00		3		0		0		0
		3015.0106	No Município de Fortaleza dos Nogueiras	1.5.00		1		0		0		0
		3015.0108	No Município de Godofredo Viana	1.5.00		1		0		0		0
		3015.0116	No Município de Graça Aranha	1.5.00		2		0		0		0
		3015.0127	No Município de Jatobá	1.5.00		1		0		0		0
		3015.0130	No Município de Joselândia	1.5.00		1		0		0		0
		3015.0136	No Município de Lagoa do Mato	1.5.00		2		0		0		0
		3015.0151	No Município de Mirador	1.5.00		1		0		0		0
		3015.0155	No Município de Montes Altos	1.5.00		1		0		0		0
		3015.0165	No Município de Paraibano	1.5.00		1		0		0		0
		3015.0176	No Município de Pindaré Mirim	1.5.00		1		0		0		0
		3015.0177	No Município de Pinheiro	1.5.00		1		0		0		0
		3015.0189	No Município de Raposa	1.5.00		1		0		0		0
		3015.0192	No Município de Rosário	1.5.00		1		0		0		0
		3015.0194	No Município de Santa Filomena do Maranhão	1.5.00		1		0		0		0
		3015.0208	No Município de São Domingos do Maranhão	1.5.00		1		0		0		0
		3015.0237	No Município de Timon	1.5.00		1		0		0		0
		3015.0344	Região Metropolitana de São Luis	1.5.00		1		0		0		0
P	SINFRA	3093.0000	Implantação e Pavimentação de Rodovias - Rodovia Implantada, Melhorada e Pavimentada (KM)		241	537.396.101	1247	1.704.375.236	1244	1.699.036.277	1245	1.700.031.918
		3093.0001	No Estado do Maranhão	1.5.00		13.000.000		14.950.000		24.890.695		25.886.323
		3093.0001	No Estado do Maranhão	1.7.54		180.987.215		726.734.554		726.734.554		726.734.554
		3093.0001	No Estado do Maranhão	5.5.00		21.988.215		0		0		0
		3093.0004	Na Região do Alto Turi	1.5.00		100.000		0		0		0
		3093.0011	Na Região da Chapada das Mesas	1.5.00		100.000		0		0		0
		3093.0014	Na Região dos Lençóis Maranhenses	1.5.00		100.000		0		0		0
		3093.0016	Na Região do Mearim	1.5.00		0		0		0		0
		3093.0017	Na Região do Médio Mearim	1.5.00		0		0		0		0
		3093.0018	Na Região do Médio Parnaíba Maranhense	1.5.00		100.000		0		0		0
		3093.0022	Na Região do Sertão Maranhense	1.5.00		0		0		0		0
		3093.0023	Na Região das Serras	1.5.00		100.000		0		0		0
		3093.0029	Na Região dos Guajajaras	1.5.00		0		0		0		0
		3093.0030	Na Região do Gurupi	1.5.00		0		0		0		0
		3093.0033	Na Região dos Lagos	1.5.00		0		0		0		0



em R\$

Programa	0531 Logística e Transporte
Eixo PPA	Economia Próspera e Inclusiva
Desafio Longo Prazo	006 - Integrar a cadeia logística, expandir e melhorar a infraestrutura.
Diretriz Estratégica	13 - Realizar obras de ampliação e melhoria da infraestrutura pertinente à oferta de serviços públicos, identificando as necessidades de cada região em relação à transporte, saneamento básico e energia elétrica.
Tipo	Finalístico
Objetivo	Aprimorar a infraestrutura multimodal de logística e transportes de passeios e cargas
Público Alvo	População Maranhense
Órgão Responsável	53000 Secretaria de Estado da Infraestrutura
Total do Programa	R\$ 8.876.727.819,00
Indicador	Rodovias em Ótimo ou Bom Estado
Meta Indicador	37,40

AÇÕES DO PROGRAMA

Tipo	Unidade Orçamentária	Código	Título - Produto (Unidade de Medida) Regionalização (Início - Término)	Fonte	2024		2025		2026		2027	
					Meta	R\$	Meta	R\$	Meta	R\$	Meta	R\$
		3093.0301	Na Rodovia Ma-383 - Trecho: Governador Luis Rocha / São Domingos (extensão: 37km)	1.5.74		53.858.568		0		0		0
		3093.0316	Na Rodovia Ma-225 - Trecho: Urbano Santos / Barreirinhas (extensão: 84km)	1.5.00		9.942.261		6.233.601		0		0
		3093.0316	Na Rodovia Ma-225 - Trecho: Urbano Santos / Barreirinhas (extensão: 84km)	1.7.54		114.744.853		460.745.528		460.745.528		460.745.528
		3093.0316	Na Rodovia Ma-225 - Trecho: Urbano Santos / Barreirinhas (extensão: 84km)	5.5.00		12.749.429		0		0		0
		3093.0319	Rodovia Ma-247 - Trecho: Trizidela do Vale/São Luis Gonzaga do Maranhão (extensão: 26 km)	1.7.54		1		0		0		0
		3093.0322	Na Rodovia Ma-278 - Trecho: São Francisco do Maranhão / Barão do Grajaú (extensão: 66km)	1.5.00		0		0		0		0
		3093.0325	Na Rodovia Ma-270 - Trecho: Pastos Bons / Sucupira do Norte (extensão: 24km)	1.7.54		0		1		1		1
		3093.0334	Na Rodovia MA-211 - Trecho: Bequimão / Central do Maranhão (extensão: 29km)	1.5.00		0		0		0		0
		3093.0334	Na Rodovia MA-211 - Trecho: Bequimão / Central do Maranhão (extensão: 29km)	1.7.54		2		1		1		1
		3093.0337	Na Rodovia Ma-312 - Trecho: Entroncamento Com A Ma-034 (barro Duro) / Água Doce (extensão: 26km)	1.7.54		0		1		1		1
		3093.0338	Na Rodovia Ma-040 - Trecho: Timon - Matões	1.5.00		5.000.000		5.750.000		0		0
		3093.0338	Na Rodovia Ma-040 - Trecho: Timon - Matões	1.7.54		76.499.889		307.177.014		307.177.014		307.177.014
		3093.0338	Na Rodovia Ma-040 - Trecho: Timon - Matões	5.5.00		8.505.823		0		0		0
		3093.0372	MA-MA-007 - Trecho: Entr. MA-140 (Povoado Ouro), KM 50	1.5.00		0		0		0		0
		3093.0372	MA-MA-007 - Trecho: Entr. MA-140 (Povoado Ouro), KM 50	1.7.54		1		1		1		1
		3093.0373	MA-MA-007/A - Trecho: KM 50 / KM 135 (Povoado Batavo)	1.7.54		1		1		1		1
		3093.0376	MA-MA-034 - Trecho: Passagem Franca / São João dos Patos, 40,27 KM de extensão	1.7.54		1		1		1		1
		3093.0378	MA-MA-123 - Trecho Afonso Cunha / Coelho Neto	1.7.54		0		1		1		1
		3093.0382	MA-MA-140 - Trecho: Balsas / Entr. MA-007 (Povoado Ouro)	1.7.54		0		1		1		1
		3093.0384	MA-MA-245 - Trecho: Lagoa Grande / Lago da Pedra	1.7.54		1		1		1		1
		3093.0390	MA-MA-312 - Trecho: Araiose / Povoado Montevidi	1.5.00		0		0		0		0
		3093.0390	MA-MA-312 - Trecho: Araiose / Povoado Montevidi	1.7.54		1		1		1		1
		3093.0391	MA-MA-318 - Trecho: São João do Carú / Bom Jardim	1.5.00		0		0		0		0
		3093.0391	MA-MA-318 - Trecho: São João do Carú / Bom Jardim	1.7.54		1		1		1		1
		3093.0392	MA-MA-320 - Trecho: Santo Amaro / Entr. BR-402	1.5.00		0		0		0		0
		3093.0393	MA-MA-320/A - Trecho: Santo Amaro do Maranhão / Primeira Cruz	1.5.00		0		0		0		0
		3093.0393	MA-MA-320/A - Trecho: Santo Amaro do Maranhão / Primeira Cruz	1.7.54		1		1		1		1
		3093.0395	MA-MA-323 - Trecho: Marajá do Sena / Nova Olinda - 22,06 KM	1.7.54		0		1		1		1
		3093.0397	MA-MA-331 - Trecho: São Domingos do Maranhão / Governador Luiz Rocha	1.5.00		0		0		0		0
		3093.0399	MA-MA0345CUBU - Trecho: Burity Bravo / Povoado Café Burity	1.5.00		0		0		0		0
		3093.0402	MA201F-202M - Trecho: Forquilha, acesso ao Maiobão, Paço do Lumiar e São José de Ribamar	1.7.54		0		0		0		1



em R\$

Programa	0531 Logística e Transporte
Eixo PPA	Economia Próspera e Inclusiva
Desafio Longo Prazo	006 - Integrar a cadeia logística, expandir e melhorar a infraestrutura.
Diretriz Estratégica	13 - Realizar obras de ampliação e melhoria da infraestrutura pertinente à oferta de serviços públicos, identificando as necessidades de cada região em relação à transporte, saneamento básico e energia elétrica.
Tipo	Finalístico
Objetivo	Aprimorar a infraestrutura multimodal de logística e transportes de passeios e cargas
Público Alvo	População Maranhense
Órgão Responsável	53000 Secretaria de Estado da Infraestrutura
Total do Programa	R\$ 8.876.727.819,00
Indicador	Rodovias em Ótimo ou Bom Estado
Meta Indicador	37,40

AÇÕES DO PROGRAMA

Tipo	Unidade Orçamentária	Código	Título - Produto (Unidade de Medida) Regionalização (Início - Término)	Fonte	2024		2025		2026		2027	
					Meta	R\$	Meta	R\$	Meta	R\$	Meta	R\$
		3093.0408	Na Região do Médio Itapecuru	1.5.00		0		0		0		0
		3093.0411	MA 119 Santa Luzia/Altamira	1.7.54		1		1		1		1
		3093.0417	Na Rodovia MA-MA-006 - Trecho: Grajaú / km 40	1.5.00		0		0		0		0
		3093.0418	Na Rodovia MA-MA-006 - Trecho: Km 40 / Formosa da Serra Negra	1.5.00		0		0		0		0
		3093.0419	Na Rodovia MA-006, Trecho Tasso Fragoso/Alto do Parnaíba - Subtrecho: 3A	1.7.54		0		0		0		1
		3093.0422	MA-312 - Trecho: Água Doce do Maranhão / Povoado Montevidi	1.5.00		2.866.128		3.296.048		0		0
		3093.0422	MA-312 - Trecho: Água Doce do Maranhão / Povoado Montevidi	1.7.54		33.078.335		132.822.467		132.822.467		132.822.467
		3093.0422	MA-312 - Trecho: Água Doce do Maranhão / Povoado Montevidi	5.5.00		3.675.371		0		0		0
		3093.0424	Na Rodovia Ma-332 - Trecho: Entroncamento Br-135 (Matões/Cantanhede/Pirapemas)	1.5.74		0		0		0		0
		3093.0425	Rodovia MA 127- Trecho São João do Sóter/Senador Alexandre Costa/Governador Eugênio Barros	1.5.74		0		46.666.000		46.666.000		46.666.000
		3093.0426	Rodovia MA 020 - Trecho Presidente Vargas/Presidente Juscelino	1.7.54		0		0		0		1
		3093.0427	Rodovia Ma - 214, trecho Viana Pedro do Rosário	1.7.54		0		1		1		1
		3093.0428	Rodovia MA 006 - Trecho Cururupu/Povoado Palacete	1.7.54		0		0		0		1
		3093.0429	Rodovia MA 034 - Trecho Caxias/Povoado do Baú	1.7.54		0		0		0		1
		3093.0430	Rodovia Ma - 315, trecho Paulino Neves Tutóia	1.7.54		0		1		1		2
		3093.0431	Rodovia MA 209 - Trecho Turiaçu/Povoado Porto Santo	1.7.54		1		0		0		0
		3093.0432	Rodovia MA 110 - Trecho Contorno de Rosário	1.7.54		0		0		0		1
		3093.0433	RODOVIA MA 345/MA 346- trecho Entroncamento MA-034-Pirangi	1.5.74		0		0		0		0
		3093.0434	RODOVIA MA 101 - Trecho Cândido Mendes/Turiaçu	1.7.54		0		1		1		1
		3093.0435	Rodovia Ma - 006, trecho Fortaleza Nogueiras/Grajaú	1.7.54		0		0		0		1
		3093.0436	Rodovia MA-138, Trecho São Pedro dos Crentes/Estreito/Ramal para Feira Nova	1.5.74		0		0		0		0
		3093.0437	Rodovia Ma - 006, trecho Grajaú/Entroncamento BR-222	1.7.54		0		0		0		1
		3093.0438	Rodovia MA - 034, trecho Tutóia/Entroncamento MA-035	1.7.54		0		0		0		1
		3093.0440	Rodovia MA - 379, trecho São Doming. do Azeitão/Mirador	1.7.54		0		1		0		0
		3093.0441	Rodovia MA-014 - Trecho: Vitória do Mearim / Povoado Três Marias (Entroncamento MA - 106)	1.7.54		0		1		1		1
		3093.0442	Rodovia MA 320 - Trecho Santa Inês/Pindaré	1.7.54		1		0		0		0
		3093.0444	Rodovia MA - 379, trecho Arame/Itaipava do Grajaú	1.7.54		0		0		0		1
		3093.0445	Rodovia Ma - 333, trecho Godofredo Viana/Entroncamento MA 206	1.7.54		0		1		1		1
		3093.0446	Rodovia MA 341, trecho Paulo Ramos/Bom Lugar	1.7.54		0		1		0		0
		3093.0448	Rodovia Ma - 201, trecho Paço/São José de Ribamar	1.7.54		0		1		0		0
		3093.0449	Rodovia MA - 204, trecho Entroncamento Anel Metropolitano (Beira Rio) São José de Ribamar	1.7.54		1		0		0		0
		3093.0450	Rodovia MA 110 - Trecho Belágua/Cacheira Grande	1.7.54		0		1		0		1



em R\$

Programa	0531 Logística e Transporte
Eixo PPA	Economia Próspera e Inclusiva
Desafio Longo Prazo	006 - Integrar a cadeia logística, expandir e melhorar a infraestrutura.
Diretriz Estratégica	13 - Realizar obras de ampliação e melhoria da infraestrutura pertinente à oferta de serviços públicos, identificando as necessidades de cada região em relação à transporte, saneamento básico e energia elétrica.
Tipo	Finalístico
Objetivo	Aprimorar a infraestrutura multimodal de logística e transportes de passeios e cargas
Público Alvo	População Maranhense
Órgão Responsável	53000 Secretaria de Estado da Infraestrutura
Total do Programa	R\$ 8.876.727.819,00
Indicador	Rodovias em Ótimo ou Bom Estado
Meta Indicador	37,40

AÇÕES DO PROGRAMA

Tipo	Unidade Orçamentária	Código	Título - Produto (Unidade de Medida) Regionalização (Início - Término)	Fonte	2024		2025		2026		2027	
					Meta	R\$	Meta	R\$	Meta	R\$	Meta	R\$
		3093.0453	BR-135/BR-402 - Trecho: Acesso à ZPE em Bacabeira	1.7.54		0		0		0		1
		3093.0454	Rodovia MA - 006, trecho Balsas/Fortaleza dos Nogueiras	1.7.54		0		1		0		0
P	SINFRA	3096.0000	Implantação de Diques e Barragens - Dique/Barragem Construída/Melhorada (m²)		8	100.000	9	115.001	11	136.632	11	142.099
		3096.0001	No Estado do Maranhão	1.5.00		100.000		115.000		136.632		142.098
		3096.0001	No Estado do Maranhão	1.7.54		0		1		0		1
		3096.0406	Na Região das Reentrâncias Maranhense	1.5.00		0		0		0		0
P	SINFRA	3097.0000	Implantação e Melhoria de Hidrovias - Hidrovia Concluída (m)		10	100.000	11	115.000	13	136.632	14	142.098
		3097.0001	No Estado do Maranhão	1.5.00		100.000		115.000		136.632		142.098
A	SINFRA	4450.0000	Gestão do Programa - Medido pela Despesa (R\$)			4.223.620		3.922.163		4.112.259		4.267.238
		4450.0001	No Estado do Maranhão	1.5.00		3.923.620		3.922.163		4.112.259		4.267.238
		4450.0064	No Município de Bequimão	1.5.00		0		0		0		0
		4450.0209	No Município de São Félix de Balsas									
		4450.0219	No Município de São Luís	1.5.00		0		0		0		0
		4450.0424	Na Rodovia Ma-332 - Trecho: Entroncamento Br-135 (Matões/Cantanhede/Pirapemas)	1.5.00		300.000		0		0		0
A	SINFRA	4495.0000	Conservação de Diques e Barragens - Dique ou Barragem Conservada (m)		37	100.000	43	115.000	51	136.632	53	142.098
		4495.0001	No Estado do Maranhão	1.5.00		100.000		115.000		136.632		142.098
A	SINFRA	4736.0000	Conservação e Manutenção de Rodovias - Rodovia Conservada (KM)		177	131.677.810	202	149.828.490	236	174.744.546	246	182.532.338
		4736.0001	No Estado do Maranhão	1.5.00		14.478.057		16.649.766		19.781.588		20.572.852
		4736.0001	No Estado do Maranhão	1.7.50		25.740.000		28.000.000		30.000.000		32.000.000
		4736.0002	Na Região do Alpercatas	1.5.00		3.508.279		4.034.521		4.793.415		4.985.152
		4736.0007	Na Região do Baixo Itapecuru	1.5.00		3.127.285		3.596.378		4.272.858		4.443.773
		4736.0009	Na Região do Baixo Turi	1.5.00		4.249.742		4.887.204		5.806.488		6.038.748
		4736.0012	Na Região dos Cocais	1.5.00		3.824.131		4.397.751		5.224.969		5.433.968
		4736.0013	Na Região do Delta do Parnaíba	1.5.00		5.979.719		6.876.677		8.170.181		8.496.989
		4736.0014	Na Região dos Lençóis Maranhenses	1.5.00		8.219.855		9.452.834		11.230.914		11.680.151
		4736.0016	Na Região do Mearim	1.5.00		6.346.694		7.298.699		8.671.585		9.018.449
		4736.0019	Na Região do Pericumã	1.5.00		6.527.371		7.506.477		8.918.446		9.275.184
		4736.0020	Na Região do Pindaré	1.5.00		11.781.464		13.548.685		16.097.194		16.741.083
		4736.0023	Na Região das Serras	1.5.00		6.198.331		7.128.081		8.468.874		8.807.629
		4736.0024	Na Região dos Timbiras	1.5.00		5.985.276		6.883.068		8.177.775		8.504.886
		4736.0025	Na Região do Tocantins	1.5.00		8.447.970		9.715.166		11.542.591		12.004.296
		4736.0028	Na Região dos Gerais de Balsas	1.5.00		7.770.177		8.935.704		10.616.512		11.039.174
		4736.0032	Na Região da Ilha do Maranhão	1.5.00		3.681.858		4.234.137		5.030.677		5.231.905
		4736.0334	Na Rodovia MA-211 - Trecho: Bequimão / Central do Maranhão (extensão: 29km)	1.5.00		0		0		0		0
		4736.0344	Região Metropolitana de São Luís	1.5.00		5.811.601		6.683.342		7.940.479		8.258.099
		4736.0413	Na Rodovia MA-006 - Trecho: Balsas / Buritirana	1.5.00		0		0		0		0
		4736.0414	Na Rodovia MA-006 - Trecho: Buritirana / Estaca 5.000	1.5.00		0		0		0		0
		4736.0415	Na Rodovia MA-006 - Trecho: Estaca 5.000 / Tasso Fragoso	1.5.00		0		0		0		0



em R\$

Programa	0531 Logística e Transporte
Eixo PPA	Economia Próspera e Inclusiva
Desafio Longo Prazo	006 - Integrar a cadeia logística, expandir e melhorar a infraestrutura.
Diretriz Estratégica	13 - Realizar obras de ampliação e melhoria da infraestrutura pertinente à oferta de serviços públicos, identificando as necessidades de cada região em relação à transporte, saneamento básico e energia elétrica.
Tipo	Finalístico
Objetivo	Aprimorar a infraestrutura multimodal de logística e transportes de passeios e cargas
Público Alvo	População Maranhense
Órgão Responsável	53000 Secretaria de Estado da Infraestrutura
Total do Programa	R\$ 8.876.727.819,00
Indicador	Rodovias em Ótimo ou Bom Estado
Meta Indicador	37,40

AÇÕES DO PROGRAMA

Tipo	Unidade Orçamentária	Código	Título - Produto (Unidade de Medida) Regionalização (Início - Término)	Fonte	2024		2025		2026		2027	
					Meta	R\$	Meta	R\$	Meta	R\$	Meta	R\$
		4736.0419	Na Rodovia MA-006, Trecho Tasso Fragoso/Alto do Parnaíba - Subtrecho: 3A	1.5.00		0		0		0		0



em R\$

Programa	0634 Construção e Melhoria de Equipamento Urbano
Eixo PPA	Economia Próspera e Inclusiva
Desafio Longo Prazo	006 - Integrar a cadeia logística, expandir e melhorar a infraestrutura.
Diretriz Estratégica	13 - Realizar obras de ampliação e melhoria da infraestrutura pertinente à oferta de serviços públicos, identificando as necessidades de cada região em relação à transporte, saneamento básico e energia elétrica.
Tipo	Finalístico
Objetivo	Oferecer melhores condições de atendimento público em lazer, saúde, esporte, segurança, educação, através da implantação de novos prédios e logradouros públicos, melhorando e conservando as estruturas já existentes, bem como executando obras de pavimentação de vias urbanas, para também, promover maior acessibilidade, e permitir uma efetiva participação de todas as pessoas nos vários âmbitos da vida social
Público Alvo	População Maranhense
Órgão Responsável	53000 Secretaria de Estado da Infraestrutura
Total do Programa	R\$ 1.875.526.744,00
Indicador	Quantidade da área implantada e melhorada de Prédios/Logradouros Públicos
Meta Indicador	2.102.867,11

AÇÕES DO PROGRAMA

Tipo	Unidade Orçamentária	Código	Título - Produto (Unidade de Medida) Regionalização (Início - Término)	Fonte	2024		2025		2026		2027	
					Meta	R\$	Meta	R\$	Meta	R\$	Meta	R\$
P	SINFRA	3287.0000	Implantação e Melhoramento de Prédios e Logradouros Públicos - Unidade Construída/Reformada (m²)	70461	96.532.552	73994	99.003.854	86159	113.796.104	89591	116.485.382	
		3287.0001	No Estado do Maranhão	1.500	28.654.408		31.009.598		36.503.705		36.102.081	
		3287.0001	No Estado do Maranhão	1.754	0		1		0		0	
		3287.0002	Na Região do Alpercatas	1.500	2.847.713		3.274.870		3.890.874		4.046.509	
		3287.0005	Na Região do Baixo Balsas	1.500	2.573.526		2.959.555		3.516.248		3.656.898	
		3287.0006	Na Região da Baixada Maranhense	1.500	2.822.036		3.245.342		3.855.792		4.010.024	
		3287.0007	Na Região do Baixo Itapecuru	1.500	2.822.036		3.245.342		3.855.792		4.010.024	
		3287.0008	Na Região do Baixo Munim	1.500	2.864.723		3.294.432		3.914.115		4.070.680	
		3287.0010	Na Região dos Carajás	1.500	1.055.484		1.213.807		1.442.125		1.499.810	
		3287.0014	Na Região dos Lençóis Maranhenses	1.500	2.564.776		2.949.493		3.504.294		3.644.466	
		3287.0016	Na Região do Mearim	1.500	2.825.780		3.249.647		3.860.907		4.015.344	
		3287.0017	Na Região do Médio Mearim	1.500	2.825.780		3.249.647		3.860.907		4.015.344	
		3287.0018	Na Região do Médio Parnaíba Maranhense	1.500	2.554.840		2.938.066		3.490.717		3.630.346	
		3287.0019	Na Região do Pericumã	1.500	2.808.102		3.229.318		3.836.754		3.990.225	
		3287.0020	Na Região do Pindaré	1.500	2.822.036		3.245.342		3.855.792		4.010.024	
		3287.0021	Na Região da Pré Amazônia	1.500	2.808.087		3.229.301		3.836.734		3.990.204	
		3287.0023	Na Região das Serras	1.500	3.620.890		4.164.024		4.947.279		5.144.368	
		3287.0024	Na Região dos Timbiras	1.500	2.781.685		3.198.938		3.800.659		3.952.686	
		3287.0025	Na Região do Tocantins	1.500	2.808.100		3.229.315		3.836.750		3.990.220	
		3287.0028	Na Região dos Gerais de Balsas	1.500	2.526.466		2.905.436		3.451.950		3.590.028	
		3287.0030	Na Região do Gurupi	1.500	2.825.780		3.249.647		3.860.907		4.015.344	
		3287.0032	Na Região da Ilha do Maranhão	1.500	0		0		0		0	
		3287.0034	No Município de Açailândia	1.500	2.555.484		0		0		0	
		3287.0040	No Município de Alto Alegre do Maranhão	1.500	0		0		0		0	
		3287.0040	No Município de Alto Alegre do Maranhão	1.761	0		0		0		0	
		3287.0046	No Município de Anapurus	1.500	0		0		0		0	
		3287.0048	No Município de Araguaçu	1.500	0		0		0		0	
		3287.0050	No Município de Arame	1.500	2.555.484		0		0		0	
		3287.0057	No Município de Balsas	1.500	0		0		0		0	
		3287.0060	No Município de Barreirinhas	1.500	0		0		0		0	
		3287.0066	No Município de Boa Vista do Gurupi	1.500	0		0		0		0	
		3287.0075	No Município de Buritirana	1.500	0		0		0		0	
		3287.0084	No Município de Carutapera	1.500	0		0		0		0	
		3287.0093	No Município de Coelho Neto	1.500	0		0		0		0	
		3287.0096	No Município de Coroatá	1.500	0		0		0		0	
		3287.0106	No Município de Fortaleza dos Nogueiras	1.500	0		0		0		0	
		3287.0109	No Município de Gonçalves Dias	1.500	0		0		0		0	
		3287.0119	No Município de Humberto de Campos	1.500	0		0		0		0	
		3287.0121	No Município de Igarapé do Meio	1.500	0		0		0		0	
		3287.0123	No Município de Imperatriz	1.500	0		0		0		0	
		3287.0123	No Município de Imperatriz	1.754	1		1		1		1	
		3287.0123	No Município de Imperatriz	1.761	0		0		0		0	



em R\$

Programa	0634 Construção e Melhoria de Equipamento Urbano
Eixo PPA	Economia Próspera e Inclusiva
Desafio Longo Prazo	006 - Integrar a cadeia logística, expandir e melhorar a infraestrutura.
Diretriz Estratégica	13 - Realizar obras de ampliação e melhoria da infraestrutura pertinente à oferta de serviços públicos, identificando as necessidades de cada região em relação à transporte, saneamento básico e energia elétrica.
Tipo	Finalístico
Objetivo	Oferecer melhores condições de atendimento público em lazer, saúde, esporte, segurança, educação, através da implantação de novos prédios e logradouros públicos, melhorando e conservando as estruturas já existentes, bem como executando obras de pavimentação de vias urbanas, para também, promover maior acessibilidade, e permitir uma efetiva participação de todas as pessoas nos vários âmbitos da vida social
Público Alvo	População Maranhense
Órgão Responsável	53000 Secretaria de Estado da Infraestrutura
Total do Programa	R\$ 1.875.526.744,00
Indicador	Quantidade da área implantada e melhorada de Prédios/Logradouros Públicos
Meta Indicador	2.102.867,11

AÇÕES DO PROGRAMA

Tipo	Unidade Orçamentária	Código	Título - Produto (Unidade de Medida) Regionalização (Início - Término)	Fonte	2024		2025		2026		2027	
					Meta	RS	Meta	RS	Meta	RS	Meta	RS
		3287.0128	No Município de Jenipapo dos Vieiras	1.5.00		0		0		0		0
		3287.0129	No Município de João Lisboa	1.5.00		0		0		0		0
		3287.0131	No Município de Junco do Maranhão	1.5.00		0		0		0		0
		3287.0135	No Município de Lago Verde	1.5.00		0		0		0		0
		3287.0138	No Município de Lajeado Novo	1.5.00		0		0		0		0
		3287.0139	No Município de Lima Campos	1.5.00		0		0		0		0
		3287.0150	No Município de Milagres do Maranhão	1.5.00		0		0		0		0
		3287.0151	No Município de Mirador	1.5.00		0		0		0		0
		3287.0155	No Município de Montes Altos	1.5.00		0		0		0		0
		3287.0158	No Município de Nova Colinas	1.5.00		0		0		0		0
		3287.0163	No Município de Paço do Lumiar	1.5.00		0		0		0		0
		3287.0167	No Município de Passagem Franca	1.5.00		0		0		0		0
		3287.0178	No Município de Pio Xii	1.5.00		0		0		0		0
		3287.0183	No Município de Presidente Dutra	1.5.00		0		0		0		0
		3287.0191	No Município de Ribamar Fiquene	1.5.00		0		0		0		0
		3287.0194	No Município de Santa Filomena do Maranhão	1.5.00		0		0		0		0
		3287.0197	No Município de Santa Luzia	1.5.00		0		0		0		0
		3287.0199	No Município de Santa Quitéria do Maranhão	1.5.00		0		0		0		0
		3287.0200	No Município de Santa Rita	1.5.00		0		0		0		0
		3287.0204	No Município de São Benedito do Rio Preto	1.5.00		0		0		0		0
		3287.0209	No Município de São Félix de Balsas	1.5.00		0		0		0		0
		3287.0210	No Município de São Francisco do Brejão	1.5.00		0		0		0		0
		3287.0211	No Município de São Francisco do Maranhão	1.5.00		0		0		0		0
		3287.0219	No Município de São Luís	1.5.00		6.197.226		2.938.807		0		0
		3287.0219	No Município de São Luís	1.7.00		0		0		0		0
		3287.0219	No Município de São Luís	1.7.54		0		1		0		1
		3287.0219	No Município de São Luís	1.7.61		0		0		0		0
		3287.0219	No Município de São Luís	5.5.00		1		1		1		1
		3287.0224	No Município de São Raimundo das Mangabeiras	1.5.00		0		0		0		0
		3287.0229	No Município de Senador Alexandre Costa	1.5.00		0		0		0		0
		3287.0236	No Município de Timbiras	1.5.00		0		0		0		0
		3287.0237	No Município de Timon	1.7.61		0		0		0		0
		3287.0243	No Município de Tutóia	1.5.00		0		0		0		0
		3287.0244	No Município de Urbano Santos	1.5.00		0		0		0		0
		3287.0245	No Município de Vargem Grande	1.5.00		0		0		0		0
		3287.0247	No Município de Vila Nova dos Martírios	1.5.00		0		0		0		0
		3287.0344	Região Metropolitana de São Luís	1.5.00		5.285.642		6.078.487		7.221.851		7.510.726
		3287.0407	Na Região do Baixo Parnaíba Maranhense	1.5.00		2.526.466		2.905.436		3.451.950		3.590.028
P	SINFRA	3288.0000	Pavimentação de Vias Urbanas - Via Urbana Pavimentada (KM)		206	175.475.606	1259	421.881.853	1238	404.231.453	1241	406.346.849
		3288.0001	No Estado do Maranhão	1.5.00		26.512.629		27.489.524		3.511.967		3.652.447
		3288.0001	No Estado do Maranhão	1.7.00		15.975.506		0		0		0
		3288.0001	No Estado do Maranhão	1.7.54		87.500.000		351.346.772		351.346.772		351.346.772



em R\$

Programa	0634 Construção e Melhoria de Equipamento Urbano
Eixo PPA	Economia Próspera e Inclusiva
Desafio Longo Prazo	006 - Integrar a cadeia logística, expandir e melhorar a infraestrutura.
Diretriz Estratégica	13 - Realizar obras de ampliação e melhoria da infraestrutura pertinente à oferta de serviços públicos, identificando as necessidades de cada região em relação à transporte, saneamento básico e energia elétrica.
Tipo	Finalístico
Objetivo	Oferecer melhores condições de atendimento público em lazer, saúde, esporte, segurança, educação, através da implantação de novos prédios e logradouros públicos, melhorando e conservando as estruturas já existentes, bem como executando obras de pavimentação de vias urbanas, para também, promover maior acessibilidade, e permitir uma efetiva participação de todas as pessoas nos vários âmbitos da vida social
Público Alvo	População Maranhense
Órgão Responsável	53000 Secretaria de Estado da Infraestrutura
Total do Programa	R\$ 1.875.526.744,00
Indicador	Quantidade da área implantada e melhorada de Prédios/Logradouros Públicos
Meta Indicador	2.102.867,11

AÇÕES DO PROGRAMA

Tipo	Unidade Orçamentária	Código	Título - Produto (Unidade de Medida) Regionalização (Início - Término)	Fonte	2024		2025		2026		2027	
					Meta	R\$	Meta	R\$	Meta	R\$	Meta	R\$
		3288.0001	No Estado do Maranhão	5.5.00		199.697		0		0		0
		3288.0002	Na Região do Alpercatas	1.5.00		4.353.805		5.006.876		7.405.038		7.701.241
		3288.0007	Na Região do Baixo Itapecuru	1.5.00		2.264.340		2.603.991		3.093.803		3.217.556
		3288.0008	Na Região do Baixo Munim	1.5.00		2.361.161		2.715.336		0		0
		3288.0013	Na Região do Delta do Parnaíba	1.5.00		1.984.106		2.281.722		2.710.914		2.819.351
		3288.0014	Na Região dos Lençóis Maranhenses	1.5.00		1.524.218		1.752.851		2.082.563		2.165.866
		3288.0016	Na Região do Mearim	1.5.00		3.045.464		3.502.284		4.161.065		4.327.508
		3288.0019	Na Região do Pericumã	1.5.00		3.036.614		3.492.107		4.148.973		4.314.932
		3288.0020	Na Região do Pindaré	1.5.00		4.872.865		5.603.795		6.657.870		6.924.185
		3288.0023	Na Região das Serras	1.5.00		1.614.284		1.856.427		2.205.622		2.293.847
		3288.0024	Na Região dos Timbiras	1.5.00		2.456.952		2.825.495		3.356.972		3.491.251
		3288.0025	Na Região do Tocantins	1.5.00		2.732.188		3.142.017		3.733.031		3.882.353
		3288.0028	Na Região dos Gerais de Balsas	1.5.00		2.250.301		2.587.847		3.074.622		3.197.607
		3288.0032	Na Região da Ilha do Maranhão	1.5.00		4.934.614		5.674.807		6.742.241		7.011.932
		3288.0219	No Município de São Luis	1.7.54		0		1		0		0
		3288.0344	Região Metropolitana de São Luis	1.7.00		7.661.494		0		0		0
		3288.0344	Região Metropolitana de São Luis	1.7.54		0		1		0		1
		3288.0344	Região Metropolitana de São Luis	5.5.00		195.368		0		0		0
A	SINFRA	4450.0000	Gestão do Programa - Medido pela Despesa (R\$)			3.160.000		3.734.000		3.864.690		3.999.956
		4450.0001	No Estado do Maranhão	1.5.00		3.160.000		3.734.000		3.864.690		3.999.955
		4450.0001	No Estado do Maranhão	1.7.54		0		0		0		1
A	SINFRA	4895.0000	Conservação de Prédios e Logradouros Públicos - Unidade Conservada (m²)		2207	5.870.247	2322	6.175.785	2759	7.337.451	2869	7.630.950
		4895.0001	No Estado do Maranhão	1.5.00		5.370.247		6.175.785		7.337.451		7.630.950
		4895.0014	Na Região dos Lençóis Maranhenses	1.5.00		0		0		0		0
		4895.0021	Na Região da Pré Amazônia	1.5.00		0		0		0		0
		4895.0025	Na Região do Tocantins	1.5.00		0		0		0		0
		4895.0034	No Município de Açailândia	1.5.00		0		0		0		0
		4895.0046	No Município de Anapurus	1.5.00		0		0		0		0
		4895.0080	No Município de Cândido Mendes	1.5.00		0		0		0		0
		4895.0082	No Município de Capinzal do Norte	1.5.00		0		0		0		0
		4895.0092	No Município de Codó	1.5.00		0		0		0		0
		4895.0123	No Município de Imperatriz	1.5.00		0		0		0		0
		4895.0125	No Município de Itapecuru Mirim	1.5.00		0		0		0		0
		4895.0129	No Município de João Lisboa	1.5.00		0		0		0		0
		4895.0140	No Município de Loreto	1.5.00		0		0		0		0
		4895.0148	No Município de Matões	1.5.00		0		0		0		0
		4895.0157	No Município de Nina Rodrigues	1.5.00		0		0		0		0
		4895.0158	No Município de Nova Colinas	1.5.00		0		0		0		0
		4895.0205	No Município de São Bento	1.5.00		0		0		0		0
		4895.0219	No Município de São Luis	1.5.00		500.000		0		0		0
		4895.0226	No Município de São Roberto	1.5.00		0		0		0		0
		4895.0235	No Município de Tasso Fragoso	1.5.00		0		0		0		0



em RS

Programa	0634 Construção e Melhoria de Equipamento Urbano
Eixo PPA	Economia Próspera e Inclusiva
Desafio Longo Prazo	006 - Integrar a cadeia logística, expandir e melhorar a infraestrutura.
Diretriz Estratégica	13 - Realizar obras de ampliação e melhoria da infraestrutura pertinente à oferta de serviços públicos, identificando as necessidades de cada região em relação à transporte, saneamento básico e energia elétrica.
Tipo	Finalístico
Objetivo	Oferecer melhores condições de atendimento público em lazer, saúde, esporte, segurança, educação, através da implantação de novos prédios e logradouros públicos, melhorando e conservando as estruturas já existentes, bem como executando obras de pavimentação de vias urbanas, para também, promover maior acessibilidade, e permitir uma efetiva participação de todas as pessoas nos vários âmbitos da vida social
Público Alvo	População Marenhense
Órgão Responsável	53000 Secretaria de Estado da Infraestrutura
Total do Programa	R\$ 1.875.526.744,00
Indicador	Quantidade da área implantada e melhorada de Prédios/Logradouros Públicos
Meta Indicador	2.102.867,11

AÇÕES DO PROGRAMA

Tipo	Unidade Orçamentária	Código	Título - Produto (Unidade de Medida) Regionalização (Início - Término)	Fonte	2024		2025		2026		2027	
					Meta	RS	Meta	RS	Meta	RS	Meta	RS
		4895.0237	No Município de Timon	1.5.00		0		0		0		0



em RS

Programa	0544 Assistência Técnica e Extensão Rural
Eixo PPA	Economia Próspera e Inclusiva
Desafio Longo Prazo	010 - Reduzir a desigualdade regional e a concentração espacial da produção.
Diretriz Estratégica	16 - Ampliar e fortalecer a realização de ações de apoio à inclusão produtiva com foco em grupos e comunidades em situação de vulnerabilidade socioeconômica.
Tipo	Finalístico
Objetivo	Redução dos níveis de insegurança alimentar das unidades familiares após receberem assistência técnica e extensão rural da AGERP​
Público Alvo	Agricultor(a) Familiar , assentados da reforma agrária, povos indígenas e comunidades tradicionais, pescadores artesanais, agroestrativistas, aquícult
Órgão Responsável	61000 Secretaria de Estado da Agricultura Familiar
Total do Programa	R\$ 3.360.630,00
Indicador	Redução da Insegurança Alimentar Rural das Famílias Atendidas por ATER
Meta Indicador	70,00

AÇÕES DO PROGRAMA

Tipo	Unidade Orçamentária	Código	Título - Produto (Unidade de Medida) Regionalização (Início - Término)	Fonte	2024		2025		2026		2027	
					Meta	RS	Meta	RS	Meta	RS	Meta	RS
A	AGERP	6149.0000	Assistência Técnica e Extensão Rural a Unidades Familiares - Atendimento Realizado (Unidade)		100	801.000	100	313.703	100	326.622	100	340.106
		6149.0001	No Estado do Maranhão	1.5.00		300.000		313.703		326.622		340.106
		6149.0001	No Estado do Maranhão	3.7.00		500.000		0		0		0
		6149.0001	No Estado do Maranhão	5.5.00		1.000		0		0		0
A	AGERP	6150.0000	Assistência Técnica e Extensão Rural ao Empreendimento Familiar Rural - Empreendimento Assessorado (Unidade)		50	370.000	50	386.900	50	402.834	50	419.465
		6150.0001	No Estado do Maranhão	1.5.00		370.000		386.900		402.834		419.465



em R\$

Programa	0581 Pesquisa e Desenvolvimento de Tecnologias para a Agricultura Familiar
Eixo PPA	Economia Próspera e Inclusiva
Desafio Longo Prazo	010 - Reduzir a desigualdade regional e a concentração espacial da produção.
Diretriz Estratégica	16 - Ampliar e fortalecer a realização de ações de apoio à inclusão produtiva com foco em grupos e comunidades em situação de vulnerabilidade socioeconômica.
Tipo	Finalístico
Objetivo	Gerar e adaptar tecnologias em bases agroecológicas, considerando as potencialidades, as vocações regionais, para a promoção da sustentabilidade e fortalecimento da agricultura familiar. erar e adaptar tecnologias em bases agroecológicas, considerando as potencialidades, as vocações regionais, para a promoção da sustentabilidade e fortalecimento da agricultura familiar.
Público Alvo	Agricultor(a) Familiar e Empreendedor(a), assentados, povos indígenas, comunidades tradicionais, pescadores, extrativistas.
Órgão Responsável	61000 Secretaria de Estado da Agricultura Familiar
Total do Programa	R\$ 1.508.322,00
Indicador	Número de Tecnologias Desenvolvidas ou Adaptadas pela Pesquisa Agropecuária
Meta Indicador	20,00

AÇÕES DO PROGRAMA

Tipo	Unidade Orçamentária	Código	Título - Produto (Unidade de Medida) Regionalização (Início - Término)	Fonte	2024		2025		2026		2027	
					Meta	R\$	Meta	R\$	Meta	R\$	Meta	R\$
P	AGERP	3080.0000	Pesquisa em Sistemas Integrados de Base Sustentável - Sistema Implantado (Unidade)		15	173.431	15	181.352	15	188.821	15	196.618
		3080.0001	No Estado do Maranhão	1.5.00		173.431		181.352		188.821		196.618
		3080.0001	No Estado do Maranhão	1.5.01		0		0		0		0
		3080.0001	No Estado do Maranhão	3.5.01		0		0		0		0
		3080.0001	No Estado do Maranhão	3.7.00		0		0		0		0
A	AGERP	4650.0000	Pesquisa Pesqueira e Aquícola - Tecnologia Validada (Unidade)		8	90.000	8	94.083	8	97.934	8	101.954
		4650.0001	No Estado do Maranhão	1.5.00		90.000		94.083		97.934		101.954
A	AGERP	6148.0000	Pesquisa em Processos Agroindustriais e Transformação de Produtos da Agricultura Familiar - Processo Concluído (Unidade)		10	90.000	10	94.110	10	97.986	10	102.033
		6148.0001	No Estado do Maranhão	1.5.00		90.000		94.110		97.986		102.033



em R\$

Programa	0637 Fomento à Agricultura Familiar e Sustentabilidade Ambiental
Eixo PPA	Economia Próspera e Inclusiva
Desafio Longo Prazo	008 - Elevar o valor agregado da produção e promover maior diversificação produtiva.
Diretriz Estratégica	17 - Concentrar recursos no fortalecimento das cadeias produtivas do agronegócio, da agricultura familiar, da indústria e dos serviços avançados, da energia, da bioeconomia e do turismo, que possuem maior potencial de alavancar o desenvolvimento socioeconômico do estado.
Tipo	Finalístico
Objetivo	Promover a agricultura familiar e o desenvolvimento rural sustentável no Maranhão, por meio de políticas públicas que incentivem a produção de alimentos saudáveis, a segurança alimentar, a economia verde e a geração de trabalho e renda
Público Alvo	Agricultoras e Agricultores Familiares
Órgão Responsável	61000 Secretaria de Estado da Agricultura Familiar
Total do Programa	R\$ 1.689.945.100,00
Indicador	Incidência de Pobreza Rural em Relação aos Cadastrados no CadÚnico
Meta Indicador	30,51

AÇÕES DO PROGRAMA

Tipo	Unidade Orçamentária	Código	Título - Produto (Unidade de Medida) Regionalização (Início - Término)	Fonte	2024		2025		2026		2027	
					Meta	R\$	Meta	R\$	Meta	R\$	Meta	R\$
A	AGERP	3374.0000	Implantação e Recuperação da Infraestrutura para a Agricultura Familiar - AGERP - Obra Concluída (Unidade)		5	10.001	5	1.293.457	5	1.293.887	5	1.294.337
		3374.0001	No Estado do Maranhão	1.5.00		10.000		10.457		10.887		11.337
		3374.0001	No Estado do Maranhão	1.7.54		1		1.283.000		1.283.000		1.283.000
A	AGERP	4450.0000	Gestão do Programa - Medido pela Despesa (R\$)			23.201.500		24.261.239		25.260.385		26.303.297
		4450.0001	No Estado do Maranhão	1.5.00		23.201.500		24.261.239		25.260.385		26.303.297
P	SAF	3351.0000	Implantação e Recuperação da Infraestrutura para a Agricultura Familiar - SAF - Agricultor Familiar Beneficiado (Unidade)		270	26.990.620	270	507.135.437	270	506.985.266	270	506.429.830
		3351.0001	No Estado do Maranhão	1.5.00		1.000.000		1.051.924		1.099.827		1.150.119
		3351.0001	No Estado do Maranhão	1.7.00		24.908.485		0		0		0
		3351.0001	No Estado do Maranhão	1.7.54		0		504.697.000		504.697.000		504.697.000
		3351.0001	No Estado do Maranhão	5.5.00		528.459		881.759		755.793		370.578
		3351.0064	No Município de Bequimão	1.7.00		0		0		0		0
		3351.0074	No Município de Buriticupu	1.7.00		0		0		0		0
		3351.0089	No Município de Centro Novo do Maranhão	1.7.00		0		0		0		0
		3351.0092	No Município de Codó	1.7.00		0		0		0		0
		3351.0117	No Município de Grajaú	1.7.00		0		0		0		0
		3351.0187	No Município de Presidente Vargas	1.7.00		0		0		0		0
		3351.0202	No Município de Santo Amaro do Maranhão	1.7.00		0		0		0		0
		3351.0215	No Município de São João do Soter	1.7.00		0		0		0		0
		3351.0219	No Município de São Luís	1.7.00		251.165		0		0		0
		3351.0219	No Município de São Luís	5.5.00		302.511		504.754		432.646		212.133
		3351.0243	No Município de Tutóia	1.7.00		0		0		0		0
A	SAF	6042.0000	Promoção e Apoio a Agricultura Familiar - Agricultor Familiar Beneficiado (Unidade)		1011	24.762.978	1011	4.690.367	1011	4.903.859	1011	5.128.640
		6042.0001	No Estado do Maranhão	1.5.00		4.458.847		4.690.367		4.903.859		5.128.640
		6042.0001	No Estado do Maranhão	1.7.00		2.406.131		0		0		0
		6042.0001	No Estado do Maranhão	1.7.49		17.898.000		0		0		0



em R\$

Programa	0638 Projeto Amazônico de Gestão Sustentável - PAGES
Eixo PPA	Economia Próspera e Inclusiva
Desafio Longo Prazo	008 - Elevar o valor agregado da produção e promover maior diversificação produtiva.
Diretriz Estratégica	17 - Concentrar recursos no fortalecimento das cadeias produtivas do agronegócio, da agricultura familiar, da indústria e dos serviços avançados, da energia, da bioeconomia e do turismo, que possuem maior potencial de alavancar o desenvolvimento socioeconômico do estado.
Tipo	Finalístico
Objetivo	Contribuir para a redução da pobreza rural e, simultaneamente, diminuir o desmatamento e a degradação ambiental na região amazônica do Maranhão, melhorando os meios de subsistência e a segurança alimentar e nutricional da população rural pobre por meio da conservação e do uso sustentável da floresta amazônica.
Público Alvo	Agricultores Familiares Pobres e Extremamente Pobres; Mulheres Rurais; Jovens Rurais; Povos Índigenas e Comunidades Tradicionais
Órgão Responsável	61000 Secretaria de Estado da Agricultura Familiar
Total do Programa	R\$ 106.242.208,00
Indicador	Desmatamento Acumulado
Meta Indicador	1.932,20

AÇÕES DO PROGRAMA

Tipo	Unidade Orçamentária	Código	Título - Produto (Unidade de Medida) Regionalização (Início - Término)	Fonte	2024		2025		2026		2027	
					Meta	R\$	Meta	R\$	Meta	R\$	Meta	R\$
A	AGERP	4450.0000	Gestão do Programa - Medido pela Despesa (R\$)			50.000		50.000		50.000		50.000
		4450.0001	No Estado do Maranhão	5.5.00		50.000		50.000		50.000		50.000
A	AGERP	6163.0000	Fortalecimento Institucional e Desenvolvimento de Capacidades dos Atores Envolvidos no PAGES - AGERP - Agricultor Familiar Atendido (Unidade)		50000	50.000	50000	50.000	50000	50.000	50000	50.000
		6163.0001	No Estado do Maranhão	5.5.00		50.000		50.000		50.000		50.000
A	AGERP	6164.0000	Fortalecimento de Cadeias de Valor da Sociobiodiversidade e da Sustentabilidade Ambiental - AGERP - Agricultor Familiar Atendido (Unidade)		50000	397.000	50000	397.000	50000	397.000	50000	397.000
		6164.0001	No Estado do Maranhão	5.5.00		397.000		397.000		397.000		397.000
A	IMESC	6028.0000	Fortalecimento Institucional e Desenvolvimento de Capacidades dos Atores Envolvidos no PAGES - IMESC - Agricultor Familiar Atendido (Unidade)		20	497.000	20	497.000	20	497.000	20	497.000
		6028.0001	No Estado do Maranhão	5.5.00		497.000		497.000		497.000		497.000
A	ITERMA	4450.0000	Gestão do Programa - Medido pela Despesa (R\$)			200.000		210.384		220.320		230.776
		4450.0020	Na Região do Pindaré	1.5.00		200.000		210.384		220.320		230.776
A	ITERMA	6161.0000	Fortalecimento Institucional e Desenvolvimento de Capacidades dos Atores Envolvidos no PAGES - ITERMA - Família Beneficiada (Unidade)		2000	90.000	2000	90.000	2000	90.000	2000	90.000
		6161.0020	Na Região do Pindaré	5.5.00		90.000		90.000		90.000		90.000
A	ITERMA	6162.0000	Fortalecimento de Cadeias de Valor da Sociobiodiversidade e da Sustentabilidade Ambiental - ITERMA - Cadeias Produtivas E Arranjos Produtivos Locais Estruturados E Fortalecidos (Unidade)		65	70.000	65	70.000	65	70.000	65	70.000
		6162.0020	Na Região do Pindaré	5.5.00		70.000		70.000		70.000		70.000
A	SAF	4450.0000	Gestão do Programa - Medido pela Despesa (R\$)			4.456.823		4.612.823		4.663.937		3.408.283
		4450.0020	Na Região do Pindaré	1.8.99		3.086.823		2.326.914		2.704.586		2.447.582
		4450.0020	Na Região do Pindaré	5.5.00		1.370.000		2.285.909		1.959.351		960.701
A	SAF	6043.0000	Fortalecimento Institucional e Desenvolvimento de Capacidades dos Atores Envolvidos no PAGES - SAF - Agricultor Familiar Atendido (Unidade)		5000	7.987.708	6000	15.241.371	4000	8.304.054	2000	2.775.661
		6043.0020	Na Região do Pindaré	1.8.99		7.787.708		14.907.662		8.018.018		2.635.413
		6043.0020	Na Região do Pindaré	5.5.00		200.000		333.709		286.036		140.248
A	SAF	6044.0000	Fortalecimento de Cadeias de Valor da Sociobiodiversidade e da Sustentabilidade Ambiental - SAF - Agricultor Familiar Atendido (Unidade)		4000	10.666.500	8000	17.307.011	8000	13.995.185	2000	3.721.062
		6044.0020	Na Região do Pindaré	1.8.99		7.898.469		12.688.424		10.036.396		1.780.005
		6044.0020	Na Região do Pindaré	5.5.00		2.768.031		4.618.587		3.958.789		1.941.057
A	SEDIHPOP	6160.0000	Fortalecimento Institucional e Desenvolvimento de Capacidades dos Atores no PAGES - SEDIHPOP - Município Atendido (Unidade)		14	496.000	14	541.331	14	579.070	14	619.899
		6160.0001	No Estado do Maranhão	1.5.00		246.000		270.256		284.848		300.296
		6160.0001	No Estado do Maranhão	5.5.00		250.000		271.075		294.222		319.603



em R\$

Programa	0638 Projeto Amazônico de Gestão Sustentável - PAGES
Eixo PPA	Economia Próspera e Inclusiva
Desafio Longo Prazo	008 - Elevar o valor agregado da produção e promover maior diversificação produtiva.
Diretriz Estratégica	17 - Concentrar recursos no fortalecimento das cadeias produtivas do agronegócio, da agricultura familiar, da indústria e dos serviços avançados, da energia, da bioeconomia e do turismo, que possuem maior potencial de alavancar o desenvolvimento socioeconômico do estado.
Tipo	Finalístico
Objetivo	Contribuir para a redução da pobreza rural e, simultaneamente, diminuir o desmatamento e a degradação ambiental na região amazônica do Maranhão, melhorando os meios de subsistência e a segurança alimentar e nutricional da população rural pobre por meio da conservação e do uso sustentável da floresta amazônica.
Público Alvo	Agricultores Familiares Pobres e Extremamente Pobres; Mulheres Rurais; Jovens Rurais; Povos Indígenas e Comunidades Tradicionais
Órgão Responsável	61000 Secretaria de Estado da Agricultura Familiar
Total do Programa	R\$ 106.242.208,00
Indicador	Desmatamento Acumulado
Meta Indicador	1.932,20

AÇÕES DO PROGRAMA

Tipo	Unidade Orçamentária	Código	Título - Produto (Unidade de Medida) Regionalização (Início - Término)	Fonte	2024		2025		2026		2027	
					Meta	R\$	Meta	R\$	Meta	R\$	Meta	R\$
A	SEMA	4450.0000	Gestão do Programa - Medido pela Despesa (R\$)			0		0		0		0
		4450.0001	No Estado do Maranhão	1.5.00		0		0		0		0
A	SEMA	6158.0000	Fortalecimento Institucional e Desenvolvimento de Capacidades dos Atores Envolvidos no PAGES-SEMA - Agricultor Familiar Atendido (Unidade)		100	347.000	100	347.000	100	347.000	100	347.000
		6158.0001	No Estado do Maranhão	5.5.00		347.000		347.000		347.000		347.000
A	SEMA	6159.0000	Fortalecimento de Cadeias de Valor da Sociobiodiversidade e da Sustentabilidade Ambiental - SEMA - Agricultor Familiar Atendido (Unidade)		100	2	100	0	100	0	100	0
		6159.0001	No Estado do Maranhão	5.5.00		2		0		0		0



em RS

Programa	0639 Desenvolvimento de Assentamentos
Eixo PPA	Economia Próspera e Inclusiva
Desafio Longo Prazo	008 - Elevar o valor agregado da produção e promover maior diversificação produtiva.
Diretriz Estratégica	17 - Concentrar recursos no fortalecimento das cadeias produtivas do agronegócio, da agricultura familiar, da indústria e dos serviços avançados, da energia, da bioeconomia e do turismo, que possuem maior potencial de alavancar o desenvolvimento socioeconômico do estado.
Tipo	Finalístico
Objetivo	Apoiar os assentamentos de trabalhadores em ações que propiciem a sua organização, tais como: cadastramento dos trabalhadores, acesso ao crédito, associativismo, visando o aumento da produção e da produtividade nos assentamentos.
Público Alvo	Trabalhadores Rurais e de Comunidades Tradicionais; Extrativistas, Pescadores, Vazanteiros, Ribeirinhos e Quilombolas.
Órgão Responsável	61000 Secretaria de Estado da Agricultura Familiar
Total do Programa	R\$ 72.601.388,00
Indicador	
Meta Indicador	

AÇÕES DO PROGRAMA

Tipo	Unidade Orçamentária	Código	Título - Produto (Unidade de Medida) Regionalização (Início - Término)	Fonte	2024		2025		2026		2027	
					Meta	RS	Meta	RS	Meta	RS	Meta	RS
A	ITERMA	6089.0000	Cadastramento de Assentados - Cadastro Realizado (Unidade)		60000	150.002	60000	157.642	60000	165.321	60000	173.399
		6089.0001	No Estado do Maranhão	1.5.00		0		0		0		0
		6089.0001	No Estado do Maranhão	1.5.00		70.000		73.635		77.112		80.771
		6089.0001	No Estado do Maranhão	1.5.01		0		0		0		0
		6089.0001	No Estado do Maranhão	3.5.01		80.000		84.005		88.207		92.626
		6089.0001	No Estado do Maranhão	3.5.01		1		1		1		1
		6089.0001	No Estado do Maranhão	4.5.01		1		1		1		1
		6089.0219	No Município de São Luis	1.5.01		0		0		0		0
A	ITERMA	6090.0000	Fomento de Assentamentos Produtivos - Unidade Produtiva Implantada (Unidade)		224	630.002	224	23.741.899	224	23.774.443	224	23.808.680
		6090.0001	No Estado do Maranhão	1.5.00		190.000		199.867		209.303		219.236
		6090.0001	No Estado do Maranhão	1.5.01		0		0		0		0
		6090.0001	No Estado do Maranhão	1.7.54		0		23.080.000		23.080.000		23.080.000
		6090.0001	No Estado do Maranhão	3.5.01		440.001		462.031		485.139		509.443
		6090.0001	No Estado do Maranhão	4.5.01		1		1		1		1



em R\$

Programa	0120 PORTO - Porta Facilitadora de Negócios
Eixo PPA	Economia Próspera e Inclusiva
Desafio Longo Prazo	006 - Integrar a cadeia logística, expandir e melhorar a infraestrutura.
Diretriz Estratégica	12 - Aumentar a integração entre os modais de transporte, observando os níveis de produção de cada região ou localidade de forma a facilitar o escoamento da produção.
Tipo	Finalístico
Objetivo	Prover investimentos para melhoria da infraestrutura e logística portuária, contribuindo para a expansão do volume de negócios no estado e bem-estar social, através de melhorias nos terminais de Cujupe, Ponta da Espera e São José de Ribamar
Público Alvo	Empresas e Usuários do Porto do Itaqui
Órgão Responsável	63000 Secretaria de Estado de Desenvolvimento Econômico e Programas Estratégicos
Total do Programa	R\$ 757.413.000,00
Indicador	Grau de Abertura da Economia
Meta Indicador	32,80

AÇÕES DO PROGRAMA

Tipo	Unidade Orçamentária	Código	Título - Produto (Unidade de Medida) Regionalização (Início - Término)	Fonte	2024		2025		2026		2027	
					Meta	R\$	Meta	R\$	Meta	R\$	Meta	R\$
P	EMAP	1688.0000	Ampliação e Modernização do Porto - Área Portuária Ampliada e Modernizada (% De Execução)		100	97.592.000	100	190.580.000	100	238.811.000	100	197.630.000
		1688.0001	No Estado do Maranhão	3.8.99		97.592.000		190.580.000		238.811.000		197.630.000
A	EMAP	4166.0000	Aparelhamento Portuário - Projeto Implantado (Unidade)		9	8.200.000	9	8.200.000	9	8.200.000	9	8.200.000
		4166.0001	No Estado do Maranhão	3.8.99		8.200.000		8.200.000		8.200.000		8.200.000



em RS

Programa	0219 Maranhão Estratégico
Eixo PPA	Economia Próspera e Inclusiva
Desafio Longo Prazo	009 - Aumentar a atratividade do ambiente de negócios e a capacidade de inovação.
Diretriz Estratégica	19 - Promover segurança jurídica, simplificação de processos e oferta de incentivos a fim de melhorar a qualidade do ambiente de negócios e atrair investimentos para o estado.
Tipo	Gestão de Políticas Públicas
Objetivo	Prestar assessoramento em relações internacionais e nacionais para a execução de projetos e temas estratégicos ao desenvolvimento do Estado considerando a situação presente e as possibilidades de futuro inclusive no que tange à sustentabilidade, bioeconomia e descarbonização da economia, atuando como agente de articulação entre os projetos do Estado e possíveis fontes de recursos nacionais e internacionais.​
Público Alvo	Sociedade em Geral, Microempreendedores, Famílias de Baixa Renda, Quilombolas e Produtores Rurais.
Órgão Responsável	63000 Secretaria de Estado de Desenvolvimento Econômico e Programas Estratégicos
Total do Programa	R\$ 135.498.526,00
Indicador	Grau de Abertura da Economia
Meta Indicador	32,80

AÇÕES DO PROGRAMA

Tipo	Unidade Orçamentária	Código	Título - Produto (Unidade de Medida) Regionalização (Início - Término)	Fonte	2024		2025		2026		2027	
					Meta	RS	Meta	RS	Meta	RS	Meta	RS
P	SEDEPE	3336.0000	Implantação e Estruturação da Zona de Processamento de Exportação - ZPE - Obra Executada (Unidade)		1	5.395.000	1	42.651.848	1	42.888.667	1	43.136.761
		3336.0001	No Estado do Maranhão	1.5.00		15.000		15.717		16.368		17.068
		3336.0001	No Estado do Maranhão	1.7.54		0		8.666.667		8.666.667		8.666.667
		3336.0054	No Município de Bacabeira	1.5.00		5.380.000		5.636.131		5.872.299		6.119.693
		3336.0054	No Município de Bacabeira	1.7.54		0		28.333.333		28.333.333		28.333.333
A	SEDEPE	3350.0000	Apoio a Negócios - Microempreendedor Atendido (Unidade)		200	119.500	250	125.189	360	130.435	500	135.930
		3350.0344	Região Metropolitana de São Luís	1.5.00		119.500		125.189		130.435		135.930
A	SEDEPE	6040.0000	Plano Estratégico para Aumentar a Exportação Marítima - Plano e Projeto Elaborado (Unidade)		2	59.000	3	61.808	3	64.399	2	67.111
		6040.0001	No Estado do Maranhão	1.5.00		7.000		7.333		7.641		7.962
		6040.0344	Região Metropolitana de São Luís	1.5.00		52.000		54.475		56.758		59.149
A	SEDEPE	6041.0000	Articulação e Fomento para Atração de Empresas e Novos Negócios - Plano e Projeto Elaborado (Unidade)		4	155.000	5	162.379	8	169.185	7	176.310
		6041.0001	No Estado do Maranhão	1.5.00		155.000		162.379		169.185		176.310



em R\$

Programa	0576 Desenvolvimento Energético e Mineral do Maranhão
Eixo PPA	Economia Próspera e Inclusiva
Desafio Longo Prazo	008 - Elevar o valor agregado da produção e promover maior diversificação produtiva.
Diretriz Estratégica	17 - Concentrar recursos no fortalecimento das cadeias produtivas do agronegócio, da agricultura familiar, da indústria e dos serviços avançados, da energia, da bioeconomia e do turismo, que possuem maior potencial de alavancar o desenvolvimento socioeconômico do estado.
Tipo	Gestão de Políticas Públicas
Objetivo	Estimular a expansão da capacidade de geração de energia e a exploração mineralógica, com a utilização crescente de fontes alternativas e renováveis no Estado do Maranhão.
Público Alvo	Iniciativa Privada dos Setores Energético e Mineralógico, Universidades e Instituições de Pesquisas Públicas e Privadas
Órgão Responsável	63000 Secretaria de Estado de Desenvolvimento Econômico e Programas Estratégicos
Total do Programa	R\$ 2.433.383,00
Indicador	Participação de Fontes Renováveis na Oferta de Eletricidade
Meta Indicador	55,98

AÇÕES DO PROGRAMA

Tipo	Unidade Orçamentária	Código	Título - Produto (Unidade de Medida) Regionalização (Início - Término)	Fonte	2024		2025		2026		2027	
					Meta	R\$	Meta	R\$	Meta	R\$	Meta	R\$
A	SEDEPE	4689.0000	Apoio ao Desenvolvimento Energético - Projeto Apoiado (Unidade)	5	295.001	7	309.044	10	321.996	12	335.558	
		4689.0001	No Estado do Maranhão	1.5.00	25.001		26.190		27.288		28.437	
		4689.0017	Na Região do Médio Mearim	1.5.00	0		0		0		0	
		4689.0344	Região Metropolitana de São Luis	1.5.00	270.000		282.854		294.708		307.121	
A	SEDEPE	4690.0000	Apoio à Implantação de Projetos de Mineração - Projeto Apoiado (Unidade)	10	273.999	12	287.043	15	299.072	19	311.670	
		4690.0001	No Estado do Maranhão	1.5.00	266.999		279.710		291.431		303.708	
		4690.0344	Região Metropolitana de São Luis	1.5.00	7.000		7.333		7.641		7.962	



em R\$

Programa	0640 Desenvolvimento da Pesca e Aquicultura
Eixo PPA	Economia Próspera e Inclusiva
Desafio Longo Prazo	008 - Elevar o valor agregado da produção e promover maior diversificação produtiva.
Diretriz Estratégica	17 - Concentrar recursos no fortalecimento das cadeias produtivas do agronegócio, da agricultura familiar, da indústria e dos serviços avançados, da energia, da bioeconomia e do turismo, que possuem maior potencial de alavancar o desenvolvimento socioeconômico do estado.
Tipo	Finalístico
Objetivo	FOMENTAR E INCENTIVAR A PRODUÇÃO PESQUEIRA E AQUÍCOLA ATRAVÉS DE TECNOLOGIAS PRODUTIVAS, INVESTIMENTOS EM AGROINDÚSTRIAS DE BENEFICIAMENTO, CAPACITAÇÃO E ASSISTÊNCIA TÉCNICA, VISANDO O DESENVOLVIMENTO SUSTENTÁVEL DO SETOR NO MARANHÃO
Público Alvo	Pescadores Extrativistas e Aquicultores
Órgão Responsável	64000 Secretaria de Estado da Pesca e Aquicultura
Total do Programa	R\$ 111.134.504,00
Indicador	Valor da Produção da Aquicultura
Meta Indicador	291,75

AÇÕES DO PROGRAMA

Tipo	Unidade Orçamentária	Código	Título - Produto (Unidade de Medida) Regionalização (Início - Término)	Fonte	2024		2025		2026		2027		
					Meta	R\$	Meta	R\$	Meta	R\$	Meta	R\$	
P	SEPA	3349.0000	Infraestrutura Pesqueira e Aquícola - Infraestrutura e/ou Equipamento Implantado (Unidade)		10	39.655.001	10	20.258.995	10	20.353.011	10	20.452.431	
			3349.0001	No Estado do Maranhão	1.5.00		0	1.808.994		1.903.010		2.002.430	
			3349.0001	No Estado do Maranhão	1.7.54		36.000.001		18.450.001		18.450.001		18.450.001
			3349.0001	No Estado do Maranhão	5.5.00		3.655.000		0		0		0
			3349.0219	No Município de São Luís	1.5.00		0		0		0		0
A	SEPA	4450.0000	Gestão do Programa - Medido pela Despesa (R\$)			2.109.500		1.044.069		1.098.331		1.155.710	
			4450.0001	No Estado do Maranhão	1.5.00		2.109.500		1.044.069		1.098.331		1.155.710
A	SEPA	6039.0000	Apoio à Pesca e Aquicultura - Pescador Beneficiado (Unidade)		10	1.000.000	10	494.937	10	520.659	10	547.860	
			6039.0001	No Estado do Maranhão	1.5.00		1.000.000		494.937		520.659		547.860
A	SETRES	6115.0000	Capacitação em Beneficiamento de Pescado - Trabalhador Qualificado (Unidade)		380	511.000	380	511.000	380	511.000	380	511.000	
			6115.0001	No Estado do Maranhão	1.5.00		511.000		511.000		511.000		511.000
A	SETRES	6116.0000	Promoção e Desenvolvimento da Pesca Artesanal - Trabalho Gerado (Unidade)		4	100.000	4	100.000	4	100.000	4	100.000	
			6116.0001	No Estado do Maranhão	1.5.00		100.000		100.000		100.000		100.000

EIXO 3:

**MEIO AMBIENTE
VALORIZADO E RESILIENTE**



em R\$

Programa	0552 Universalização do Abastecimento de Água e Esgotamento Sanitário
Eixo PPA	Meio Ambiente Valorizado e Resiliente
Desafio Longo Prazo	012 - Estruturar a gestão dos recursos naturais e mitigar impactos decorrentes das mudanças climáticas.
Diretriz Estratégica	24 - Consolidar estratégia de melhoria da gestão de recursos hídricos e florestais e promover a universalização do saneamento ampliando a coleta e o tratamento de esgoto urbano e rural e garantindo o acesso e a qualidade da água.
Tipo	Finalístico
Objetivo	Elevar o índice de cobertura do abastecimento de água e esgotamento sanitário para a melhoria da qualidade de vida da população
Público Alvo	Usuários das Áreas Urbanas dos Municípios que a CAEMA opera os Sistemas de Abastecimento de Água e Esgotamento Sanitário
Órgão Responsável	12000 Secretaria de Estado das Cidades e Desenvolvimento Urbano
Total do Programa	R\$ 1.936.463.263,00
Indicador	Índice de Atendimento Urbano de Água Referido aos Municípios Atendidos Índice de atendimento urbano de esgoto referido aos municípios atendidos com esgoto Perda de Água Saneamento Adequado
Meta	80,00
Indicador	60,00
	50,00
	32,50

AÇÕES DO PROGRAMA

Tipo	Unidade Orçamentária	Código	Título - Produto (Unidade de Medida) Regionalização (Início - Término)	Fonte	2024		2025		2026		2027	
					Meta	R\$	Meta	R\$	Meta	R\$	Meta	R\$
P	CAEMA	1068.0000	Ampliação e Melhoria de Sistemas de Abastecimento de Água - Água para Todos - Sistema Ampliado (Percentual)	25	281.249.512	25	285.199.605	25	349.383.507	25	180.791.805	
		1068.0001	No Estado do Maranhão	3.7.00	5.000.000		1.000.000		2.000.000		5.286.973	
		1068.0020	Na Região do Pindaré	1.5.00	0		0		0		0	
		1068.0022	Na Região do Sertão Maranhense	1.5.00	0		0		0		0	
		1068.0024	Na Região dos Timbiras	1.5.00	0		0		0		0	
		1068.0029	Na Região dos Guajajaras	1.5.00	0		0		0		0	
		1068.0034	No Município de Açailândia	3.7.00	2.865.365		3.280.487		2.865.365		0	
		1068.0037	No Município de Alcântara	3.7.00	706.703		942.271		706.703		0	
		1068.0038	No Município de Aldeias Altas	1.5.00	0		0		0		0	
		1068.0038	No Município de Aldeias Altas	1.7.53	0		0		0		0	
		1068.0038	No Município de Aldeias Altas	3.7.53	1		0		0		0	
		1068.0049	No Município de Araiões	3.7.00	1.494.808		1.993.078		1.494.809		0	
		1068.0054	No Município de Bacabeira	3.7.00	1.151.377		1.535.169		1.151.377		0	
		1068.0058	No Município de Barão de Grajaú	1.5.00	0		0		0		0	
		1068.0058	No Município de Barão de Grajaú	1.7.53	0		0		0		0	
		1068.0058	No Município de Barão de Grajaú	3.7.53	1		0		0		0	
		1068.0059	No Município de Barra do Corda	3.7.00	2.828.219		3.770.958		2.828.218		0	
		1068.0060	No Município de Barreirinhas	1.7.53	0		0		0		0	
		1068.0060	No Município de Barreirinhas	3.7.00	25.681.818		26.195.455		1.027.272		0	
		1068.0060	No Município de Barreirinhas	3.7.53	1		0		0		0	
		1068.0067	No Município de Bom Jardim	1.7.00	0		1		1		0	
		1068.0067	No Município de Bom Jardim	1.7.53	0		0		0		0	
		1068.0074	No Município de Buriticupu	3.7.00	1.981.982		2.642.642		1.981.981		0	
		1068.0077	No Município de Cajapió	1.5.00	0		0		0		0	
		1068.0077	No Município de Cajapió	1.7.53	0		0		0		0	
		1068.0077	No Município de Cajapió	3.7.53	1		0		0		0	
		1068.0078	No Município de Cajari	1.7.00	0		1		1		0	
		1068.0078	No Município de Cajari	1.7.53	0		0		0		0	
		1068.0081	No Município de Cantanhede	3.7.00	706.862		942.484		706.862		0	
		1068.0090	No Município de Chapadinha	1.5.00	0		0		0		0	
		1068.0090	No Município de Chapadinha	1.7.00	0		0		0		0	
		1068.0090	No Município de Chapadinha	1.7.53	0		0		0		0	
		1068.0090	No Município de Chapadinha	3.7.00	1		0		0		0	
		1068.0090	No Município de Chapadinha	3.7.53	1		0		0		0	
		1068.0090	No Município de Chapadinha	5.5.00	1		0		0		0	
		1068.0091	No Município de Cidelândia	1.7.00	0		1		1		0	
		1068.0091	No Município de Cidelândia	1.7.53	0		0		0		0	
		1068.0094	No Município de Colinas	1.5.00	0		0		0		0	
		1068.0094	No Município de Colinas	3.7.00	1.920.338		2.560.451		1.920.338		0	



em R\$

Programa	0552 Universalização do Abastecimento de Água e Esgotamento Sanitário
Eixo PPA	Meio Ambiente Valorizado e Resiliente
Desafio Longo Prazo	012 - Estruturar a gestão dos recursos naturais e mitigar impactos decorrentes das mudanças climáticas.
Diretriz Estratégica	24 - Consolidar estratégia de melhoria da gestão de recursos hídricos e florestais e promover a universalização do saneamento ampliando a coleta e o tratamento de esgoto urbano e rural e garantindo o acesso e a qualidade da água.
Tipo	Finalístico
Objetivo	Elevar o índice de cobertura do abastecimento de água e esgotamento sanitário para a melhoria da qualidade de vida da população
Público Alvo	Usuários das Áreas Urbanas dos Municípios que a CAEMA opera os Sistemas de Abastecimento de Água e Esgotamento Sanitário
Órgão Responsável	12000 Secretaria de Estado das Cidades e Desenvolvimento Urbano
Total do Programa	R\$ 1.936.463.263,00
Indicador	Índice de Atendimento Urbano de Água Referido aos Municípios Atendidos Índice de atendimento urbano de esgoto referido aos municípios atendidos com esgoto Perda de Água Saneamento Adequado
Meta	80,00
Indicador	60,00
	50,00
	32,50

AÇÕES DO PROGRAMA

Tipo	Unidade Orçamentária	Código	Título - Produto (Unidade de Medida) Regionalização (Início - Término)	Fonte	2024		2025		2026		2027	
					Meta	R\$	Meta	R\$	Meta	R\$	Meta	R\$
		1068.0096	No Município de Coroatá	3.7.00		2.094.797		2.973.062		2.094.797		0
		1068.0100	No Município de Duque Bacelar	1.5.00		0		0		0		0
		1068.0100	No Município de Duque Bacelar	1.7.53		0		0		0		0
		1068.0100	No Município de Duque Bacelar	3.7.53		1		0		0		0
		1068.0107	No Município de Fortuna	3.7.00		606.160		808.213		606.160		0
		1068.0109	No Município de Gonçalves Dias	3.7.53		0		0		0		0
		1068.0120	No Município de Icatu	3.7.00		885.316		1.180.422		885.316		0
		1068.0123	No Município de Imperatriz	1.5.00		0		0		0		0
		1068.0123	No Município de Imperatriz	3.7.00		76.875.000		82.000.000		32.287.500		20.500.000
		1068.0125	No Município de Itapecuru Mirim	1.5.00		0		0		0		0
		1068.0125	No Município de Itapecuru Mirim	1.7.53		0		0		0		0
		1068.0125	No Município de Itapecuru Mirim	3.7.00		2.796.398		3.728.530		2.796.398		0
		1068.0125	No Município de Itapecuru Mirim	3.7.53		1		0		0		0
		1068.0132	No Município de Lago da Pedra	1.5.00		0		0		0		0
		1068.0132	No Município de Lago da Pedra	3.7.00		1.617.695		2.156.927		1.617.696		0
		1068.0132	No Município de Lago da Pedra	3.7.53		0		0		0		0
		1068.0135	No Município de Lago Verde	3.7.53		0		0		0		0
		1068.0141	No Município de Luís Domingues	1.5.00		0		0		0		0
		1068.0142	No Município de Magalhães de Almeida	1.5.00		0		0		0		0
		1068.0147	No Município de Matinha	1.5.00		0		0		0		0
		1068.0148	No Município de Matões	3.7.00		1.084.823		1.446.432		1.084.823		0
		1068.0151	No Município de Mirador	3.7.00		750.916		1.001.221		750.915		0
		1068.0152	No Município de Miranda do Norte	3.7.00		1.818.982		2.425.310		1.818.982		0
		1068.0159	No Município de Nova Iorque	1.5.00		0		0		0		0
		1068.0159	No Município de Nova Iorque	1.7.53		0		0		0		0
		1068.0159	No Município de Nova Iorque	3.7.53		1		0		0		0
		1068.0164	No Município de Palmeirândia	1.5.00		0		0		0		0
		1068.0165	No Município de Paraibano	1.5.00		0		0		0		0
		1068.0165	No Município de Paraibano	1.7.53		0		0		0		0
		1068.0165	No Município de Paraibano	3.7.53		2		0		0		0
		1068.0169	No Município de Paulino Neves	3.7.00		1.110.022		812.022		609.016		0
		1068.0171	No Município de Pedreiras	1.5.00		0		0		0		0
		1068.0171	No Município de Pedreiras	1.7.53		0		0		0		0
		1068.0171	No Município de Pedreiras	3.7.00		2.859.254		3.821.338		2.859.254		0
		1068.0171	No Município de Pedreiras	3.7.53		1		0		0		0
		1068.0172	No Município de Pedro do Rosário	1.5.00		0		0		0		0
		1068.0175	No Município de Peritoró	1.5.00		0		0		0		0
		1068.0175	No Município de Peritoró	3.7.53		0		0		0		0
		1068.0177	No Município de Pinheiro	1.5.00		0		0		0		0
		1068.0177	No Município de Pinheiro	1.7.00		0		0		0		0



em R\$

Programa	0552 Universalização do Abastecimento de Água e Esgotamento Sanitário
Eixo PPA	Meio Ambiente Valorizado e Resiliente
Desafio Longo Prazo	012 - Estruturar a gestão dos recursos naturais e mitigar impactos decorrentes das mudanças climáticas.
Diretriz Estratégica	24 - Consolidar estratégia de melhoria da gestão de recursos hídricos e florestais e promover a universalização do saneamento ampliando a coleta e o tratamento de esgoto urbano e rural e garantindo o acesso e a qualidade da água.
Tipo	Finalístico
Objetivo	Elevar o índice de cobertura do abastecimento de água e esgotamento sanitário para a melhoria da qualidade de vida da população
Público Alvo	Usuários das Áreas Urbanas dos Municípios que a CAEMA opera os Sistemas de Abastecimento de Água e Esgotamento Sanitário
Órgão Responsável	12000 Secretaria de Estado das Cidades e Desenvolvimento Urbano
Total do Programa	R\$ 1.936.463.263,00
Indicador	Índice de Atendimento Urbano de Água Referido aos Municípios Atendidos Índice de atendimento urbano de esgoto referido aos municípios atendidos com esgoto Perda de Água Saneamento Adequado
Meta	80,00
Indicador	60,00
	50,00
	32,50

AÇÕES DO PROGRAMA

Tipo	Unidade Orçamentária	Código	Título - Produto (Unidade de Medida) Regionalização (Início - Término)	Fonte	2024		2025		2026		2027	
					Meta	R\$	Meta	R\$	Meta	R\$	Meta	R\$
		1068.0177	No Município de Pinheiro	3.7.00		1		0		0		0
		1068.0177	No Município de Pinheiro	3.7.53		0		0		0		0
		1068.0177	No Município de Pinheiro	5.5.00		1		0		0		0
		1068.0183	No Município de Presidente Dutra	1.5.00		0		0		0		0
		1068.0183	No Município de Presidente Dutra	1.7.00		0	2.046.985		1.535.238		2.359	
		1068.0183	No Município de Presidente Dutra	3.7.00		1.535.238	2.046.985		1.535.238		0	
		1068.0187	No Município de Presidente Vargas	1.7.00		0	1.279.871		959.904		1.475	
		1068.0187	No Município de Presidente Vargas	3.7.00		959.903	1.279.871		959.904		0	
		1068.0190	No Município de Riachão	1.7.00		0	866.504		649.878		998	
		1068.0190	No Município de Riachão	3.7.00		649.878	866.504		649.878		0	
		1068.0196	No Município de Santa Inês	1.5.00		0	0		0		0	
		1068.0196	No Município de Santa Inês	1.7.00		0	0		0		0	
		1068.0196	No Município de Santa Inês	1.7.53		0	0		0		0	
		1068.0196	No Município de Santa Inês	3.7.00		2.560.083	3.414.443		2.560.083		0	
		1068.0196	No Município de Santa Inês	3.7.53		1	0		0		0	
		1068.0200	No Município de Santa Rita	3.7.00		2.424.010	3.232.014		2.424.010		0	
		1068.0202	No Município de Santo Amaro do Maranhão	3.7.00		988.018	650.865		551.792		0	
		1068.0205	No Município de São Bento	3.7.00		1.656.692	2.208.922		1.656.692		0	
		1068.0206	No Município de São Bernardo	3.7.00		1.216.202	1.621.602		1.216.202		0	
		1068.0208	No Município de São Domingos do Maranhão	1.5.00		0	0		0		0	
		1068.0208	No Município de São Domingos do Maranhão	3.7.53		0	0		0		0	
		1068.0219	No Município de São Luís	1.5.00		0	0		0		0	
		1068.0219	No Município de São Luís	1.7.53		0	0		0		0	
		1068.0219	No Município de São Luís	3.7.00		127.691.800	112.162.791		265.862.093		155.000.000	
		1068.0219	No Município de São Luís	3.7.53		1	0		0		0	
		1068.0219	No Município de São Luís	5.5.00		0	0		0		0	
		1068.0221	No Município de São Mateus do Maranhão	3.7.00		1.386.462	1.848.617		1.386.462		0	
		1068.0224	No Município de São Raimundo das Mangabeiras	3.7.53		0	0		0		0	
		1068.0233	No Município de Sucupira do Norte	1.7.53		0	0		0		0	
		1068.0233	No Município de Sucupira do Norte	3.7.53		1	0		0		0	
		1068.0236	No Município de Timbiras	3.7.00		945.661	1.260.881		945.661		0	
		1068.0240	No Município de Tuntum	3.7.53		0	0		0		0	
		1068.0244	No Município de Urbano Santos	3.7.00		1.171.614	1.562.152		1.171.614		0	
		1068.0245	No Município de Vargem Grande	3.7.00		1.227.098	1.634.123		1.225.073		0	
		1068.0344	Região Metropolitana de São Luís	1.5.00		0	0		0		0	
		1068.0405	Na Região do Delta das Américas	3.7.53		0	0		0		0	
		1068.0407	Na Região do Baixo Parnaíba Maranhense	3.7.53		0	0		0		0	
P	CAEMA	1069.0000	Ampliação e Melhoria de Sistemas de Esgotamento Sanitário - Mais Saneamento - Sistema Ampliado (Percentual)		25	197.900.819	25	199.907.764	25	137.407.522	25	300.127.032
		1069.0001	No Estado do Maranhão	1.7.00		0		1		1		0



em R\$

Programa	0552 Universalização do Abastecimento de Água e Esgotamento Sanitário
Eixo PPA	Meio Ambiente Valorizado e Resiliente
Desafio Longo Prazo	012 - Estruturar a gestão dos recursos naturais e mitigar impactos decorrentes das mudanças climáticas.
Diretriz Estratégica	24 - Consolidar estratégia de melhoria da gestão de recursos hídricos e florestais e promover a universalização do saneamento ampliando a coleta e o tratamento de esgoto urbano e rural e garantindo o acesso e a qualidade da água.
Tipo	Finalístico
Objetivo	Elevar o índice de cobertura do abastecimento de água e esgotamento sanitário para a melhoria da qualidade de vida da população
Público Alvo	Usuários das Áreas Urbanas dos Municípios que a CAEMA opera os Sistemas de Abastecimento de Água e Esgotamento Sanitário
Órgão Responsável	12000 Secretaria de Estado das Cidades e Desenvolvimento Urbano
Total do Programa	R\$ 1.936.463.263,00
Indicador	Índice de Atendimento Urbano de Água Referido aos Municípios Atendidos Índice de atendimento urbano de esgoto referido aos municípios atendidos com esgoto Perda de Água Saneamento Adequado
Meta	80,00
Indicador	60,00
	50,00
	32,50

AÇÕES DO PROGRAMA

Tipo	Unidade Orçamentária	Código	Título - Produto (Unidade de Medida) Regionalização (Início - Término)	Fonte	2024		2025		2026		2027	
					Meta	R\$	Meta	R\$	Meta	R\$	Meta	R\$
		1069.0001	No Estado do Maranhão	1.7.53		0		0		0		0
		1069.0001	No Estado do Maranhão	3.7.00		1		1		1		1
		1069.0001	No Estado do Maranhão	3.7.53		1		1		1		1
		1069.0012	Na Região dos Cocais	3.7.53		0		0		0		0
		1069.0022	Na Região do Sertão Maranhense	1.5.00		0		0		0		0
		1069.0023	Na Região das Serras	1.5.00		0		0		0		0
		1069.0060	No Município de Barreirinhas	3.7.00		20.600.000		20.600.000		7.725.000		23.125.000
		1069.0094	No Município de Colinas	1.5.00		0		0		0		0
		1069.0123	No Município de Imperatriz	3.7.00		41.200.012		51.852.020		5.162.024		128.627.027
		1069.0219	No Município de São Luís	1.5.00		0		0		0		0
		1069.0219	No Município de São Luís	1.7.53		0		0		0		0
		1069.0219	No Município de São Luís	3.7.00		136.100.802		127.455.738		124.520.492		148.375.000
		1069.0219	No Município de São Luís	3.7.53		3		3		3		3
		1069.0344	Região Metropolitana de São Luís	1.5.00		0		0		0		0
		1069.0405	Na Região do Delta das Américas	3.7.53		0		0		0		0
		1069.0407	Na Região do Baixo Parnaíba Maranhense	3.7.53		0		0		0		0
P	CAEMA	1706.0000	Implantação de Sistemas de Esgotos Sanitários - Mais Saneamento - Sistema Implantado (Unidade)		2	4.495.693	0	0	0	0	0	0
		1706.0001	No Estado do Maranhão	3.7.00		0		0		0		0
		1706.0020	Na Região do Pindaré	1.5.00		0		0		0		0
		1706.0024	Na Região dos Timbiras	1.5.00		0		0		0		0
		1706.0125	No Município de Itapecuru Mirim	3.7.00		4.495.693		0		0		0
		1706.0219	No Município de São Luís	1.5.00		0		0		0		0
		1706.0219	No Município de São Luís	3.7.53		0		0		0		0
A	CAEMA	4450.0000	Gestão do Programa - Medido pela Despesa (R\$)			0		0		0		0
		4450.0001	No Estado do Maranhão	1.5.00		0		0		0		0
		4450.0001	No Estado do Maranhão	3.7.53		0		0		0		0
		4450.0219	No Município de São Luís	3.7.53		0		0		0		0



em R\$

Programa	0626 Educação Ambiental
Eixo PPA	Meio Ambiente Valorizado e Resiliente
Desafio Longo Prazo	014 - Potencializar o desenvolvimento da economia verde e transversalizar a educação ambiental.
Diretriz Estratégica	29 - Difundir educação ambiental integrada em todos os níveis de educação e as áreas de conhecimento.
Tipo	Finalístico
Objetivo	Difundir o Plano Estadual de Educação Ambiental, garantindo a abordagem universal, equitativa e permanente da educação ambiental em todas as suas dimensões, formal e informal, e o exercício da cidadania ambiental e socioambiental
Público Alvo	População Maranhense
Órgão Responsável	17000 Secretaria de Estado da Educação
Total do Programa	R\$ 46.038.942,00
Indicador	Desmatamento Acumulado Emissão de CO2 per capita
Meta	1.932,20
Indicador	12,45

AÇÕES DO PROGRAMA

Tipo	Unidade Orçamentária	Código	Título - Produto (Unidade de Medida) Regionalização (Início - Término)	Fonte	2024		2025		2026		2027	
					Meta	R\$	Meta	R\$	Meta	R\$	Meta	R\$
A	FEMA	6062.0000	Educação Ambiental na Gestão dos Recursos Hídricos - FEMA - Pessoa Capacitada (Unidade)		2000	300.000	2000	316.683	2000	333.930	2000	351.813
		6062.0001	No Estado do Maranhão	1.7.59		300.000		316.683		333.930		351.813
A	FEMA	6063.0000	Educação Ambiental na Gestão dos Recursos Florestais - FEMA - Pessoa Capacitada (Unidade)		2000	200.000	2000	211.122	2000	222.620	2000	234.542
		6063.0001	No Estado do Maranhão	1.7.59		200.000		211.122		222.620		234.542
P	SEDUC	3365.0000	Implantação de Espaços e Escolas Sustentáveis - Unidade Escolar Construída, Ampliada, Reformada Ou Adaptada (Unidade)		1	180.000	1	180.000	1	180.000	1	180.000
		3365.0001	No Estado do Maranhão	1.5.50		180.000		180.000		180.000		180.000
A	SEDUC	6103.0000	Formação em Educação Ambiental - Profissional Formado (Unidade)		685	445.057	686	468.029	685	496.229	690	526.137
		6103.0001	No Estado do Maranhão	1.5.00		445.057		468.029		496.229		526.137
A	SEDUC	6104.0000	Fortalecimento de Práticas Sustentáveis nas Escolas - Pessoa Beneficiada (Unidade)		171	499.995	300	525.852	300	557.485	300	591.265
		6104.0001	No Estado do Maranhão	1.5.00		499.995		525.852		557.485		591.265
A	SEMA	6061.0000	Promoção e Difusão da Política de Educação Ambiental nos Municípios - Município Beneficiado (Unidade)		10	8.972.564	10	9.387.968	10	9.869.488	10	10.377.874
		6061.0001	No Estado do Maranhão	1.5.00		8.972.564		9.387.968		9.869.488		10.377.874
A	SEMA	6064.0000	Fortalecimento da Escola Ambiental - Pessoa Beneficiada (Unidade)		1000	100.000	1000	104.630	1000	109.997	1000	115.662
		6064.0001	No Estado do Maranhão	1.5.00		100.000		104.630		109.997		115.662



em R\$

Programa	0601 Mais Proteção e Defesa Civil
Eixo PPA	Meio Ambiente Valorizado e Resiliente
Desafio Longo Prazo	012 - Estruturar a gestão dos recursos naturais e mitigar impactos decorrentes das mudanças climáticas.
Diretriz Estratégica	25 - Criar e implementar projetos de caráter transversal para adaptação e mitigação dos impactos das mudanças climáticas.
Tipo	Finalístico
Objetivo	Dar uma resposta mais efetiva às vítimas de calamidades públicas ocasionadas por enchentes e secas
Público Alvo	Sociedade Maranhense
Órgão Responsável	19000 Secretaria de Estado da Segurança Pública
Total do Programa	R\$ 1.192.695.318,00
Indicador	Percentual de chamadas atendidas
Meta Indicador	90,00

AÇÕES DO PROGRAMA

Tipo	Unidade Orçamentária	Código	Título - Produto (Unidade de Medida) Regionalização (Início - Término)	Fonte	2024		2025		2026		2027	
					Meta	R\$	Meta	R\$	Meta	R\$	Meta	R\$
A	CBM/MA	4152.0000	Ação para Cumprimento do Código de Segurança Contra Incêndio e Pânico - Edificação Vistoriada (Unidade)		10000	2.500.000	15000	3.000.000	20000	3.500.000	25000	4.000.000
		4152.0001	No Estado do Maranhão	1.7.53		2.500.000		3.000.000		3.500.000		4.000.000
A	CBM/MA	4247.0000	Resgate e Salvamento - Pessoa Atendida (Unidade)		5000	4.080.000	6000	4.301.014	7000	4.570.891	8000	4.857.975
		4247.0001	No Estado do Maranhão	1.5.00		4.080.000		4.301.014		4.570.891		4.857.975
A	CBM/MA	4450.0000	Gestão do Programa - Medido pela Despesa (R\$)			265.882.089		280.284.939		297.872.087		316.580.425
		4450.0001	No Estado do Maranhão	1.5.00		264.522.089		278.851.269		296.348.457		314.961.099
		4450.0090	No Município de Chapadinha	1.5.00		120.000		126.500		134.438		142.882
		4450.0092	No Município de Codó	1.5.00		120.000		126.500		134.438		142.882
		4450.0219	No Município de São Luis	1.5.00		1.000.000		1.054.170		1.120.316		1.190.680
		4450.0238	No Município de Trizidela do Vale	1.5.00		120.000		126.500		134.438		142.882
A	CBM/MA	4837.0000	Prevenção de Risco - Município Atendido (Unidade)		217	70.000	217	73.792	217	78.422	217	83.348
		4837.0001	No Estado do Maranhão	1.5.00		70.000		73.792		78.422		83.348
A	CBM/MA	4838.0000	Atendimento às Vítimas de Desastres - Pessoa Atendida (Unidade)		1000	70.000	2000	73.792	3000	78.422	4000	83.348
		4838.0001	No Estado do Maranhão	1.5.00		70.000		73.792		78.422		83.348
		4838.0001	No Estado do Maranhão	1.7.49		0		0		0		0
A	CBM/MA	4839.0000	Prevenção e Combate a Incêndio - Ação Realizada (Unidade)		500	100.000	1000	105.417	1500	112.032	2500	119.068
		4839.0001	No Estado do Maranhão	1.5.00		100.000		105.417		112.032		119.068
		4839.0001	No Estado do Maranhão	1.5.01		0		0		0		0
A	CBM/MA	4916.0000	Programas Sociais do Corpo de Bombeiros - Pessoa Atendida (Unidade)		1000	50.000	1300	52.708	1600	56.015	2000	59.534
		4916.0001	No Estado do Maranhão	1.5.00		50.000		52.708		56.015		59.534



em RS

Programa	0627 Proteção do Bioma - Maranhão sem Queimadas
Eixo PPA	Meio Ambiente Valorizado e Resiliente
Desafio Longo Prazo	011 - Reduzir os índices de desmatamento e queimadas e aumentar a proteção e recuperação dos biomas.
Diretriz Estratégica	22 - Fortalecer mecanismos de monitoramento, fiscalização, controle e prevenção do desmatamento e das queimadas ilegais de maneira articulada em todo o território estadual.
Tipo	Finalístico
Objetivo	Reduzir o número de ocorrências com queimadas e desmatamento na Amazônia legal e cerrado.
Público Alvo	Sociedade Maranhense
Órgão Responsável	19000 Secretaria de Estado da Segurança Pública
Total do Programa	R\$ 1.812.097,00
Indicador	Desmatamento Acumulado Emissão de CO2 per capita
Meta	1.932,20
Indicador	12,45

AÇÕES DO PROGRAMA

Tipo	Unidade Orçamentária	Código	Título - Produto (Unidade de Medida) Regionalização (Início - Término)	Fonte	2024		2025		2026		2027	
					Meta	R\$	Meta	R\$	Meta	R\$	Meta	R\$
A	CBM/MA	6118.0000	Prevenção de Desmatamento e Queimadas - ÁREA PRESERVADA (Unidade)		10	60.000	10	63.250	10	67.219	10	71.441
		6118.0001	No Estado do Maranhão	1.5.00		60.000		63.250		67.219		71.441
A	CBM/MA	6119.0000	Combate a Incêndios Florestais - ÁREA PRESERVADA (Unidade)		10	60.000	10	63.251	10	67.220	10	71.435
		6119.0001	No Estado do Maranhão	1.5.00		60.000		63.251		67.220		71.435
A	FEMA	6157.0000	Incentivo a Conservação e Proteção de Recursos Florestais - FEMA - Campanha Realizada (Unidade)		0	200.000	15	211.127	15	222.613	15	234.541
		6157.0001	No Estado do Maranhão	1.7.59		200.000		211.127		222.613		234.541
A	SEMA	6157.0000	Incentivo a Conservação e Proteção de Recursos Florestais - FEMA - Campanha Realizada (Unidade)		0	0	15	140.000	15	140.000	15	140.000
		6157.0001	No Estado do Maranhão	1.7.54		0		140.000		140.000		140.000



em R\$

Programa	0355 Planejamento e Gestão Ambiental
Eixo PPA	Meio Ambiente Valorizado e Resiliente
Desafio Longo Prazo	012 - Estruturar a gestão dos recursos naturais e mitigar impactos decorrentes das mudanças climáticas.
Diretriz Estratégica	25 - Criar e implementar projetos de caráter transversal para adaptação e mitigação dos impactos das mudanças climáticas.
Tipo	Gestão de Políticas Públicas
Objetivo	Implementar ações e instrumentos de planejamento e ordenamento territorial e gestão do uso dos resíduos sólidos que permitam maior controle, conservação do patrimônio socioambiental e seus serviços ecossistêmicos, garantindo a proteção ao meio ambiente visando minimizar os impactos ambientais negativos e promover a sustentabilidade.
Público Alvo	População Maranhense
Órgão Responsável	20000 Secretaria de Estado do Meio Ambiente e Recursos Naturais
Total do Programa	R\$ 46.741.614,00
Indicador	Coleta Seletiva de Lixo Emissão de CO2 per capita Processamento Adequado do Lixo
Meta Indicador	5,00 12,45 64,50

AÇÕES DO PROGRAMA

Tipo	Unidade Orçamentária	Código	Título - Produto (Unidade de Medida) Regionalização (Início - Término)	Fonte	2024		2025		2026		2027	
					Meta	R\$	Meta	R\$	Meta	R\$	Meta	R\$
A	FEMA	6143.0000	Fortalecimento da Gestão Territorial e Promoção da Biodiversidade - FEMA - Município Beneficiado (Unidade)		10	9.973.537	10	10.528.212	10	11.101.499	10	11.696.044
		6143.0001	No Estado do Maranhão	1.7.59		8.635.657		9.115.926		9.612.311		10.127.102
		6143.0219	No Município de São Luís	1.7.59		1.337.880		1.412.286		1.489.188		1.568.942
P	SEMA	3286.0000	Fortalecimento do Plano Estadual de Adaptação e Mitigação dos Efeitos das Mudanças Climáticas - Planejamento Implementado (Unidade)		1	400.002	1	418.523	1	439.988	1	462.656
		3286.0001	No Estado do Maranhão	1.5.00		400.000		418.521		439.986		462.654
		3286.0001	No Estado do Maranhão	1.7.00		0		0		0		0
		3286.0001	No Estado do Maranhão	5.5.00		2		2		2		2
		3286.0060	No Município de Barreirinhas	1.7.00		0		0		0		0
A	SEMA	6142.0000	Gestão de Resíduos Sólidos - Sistema Implantado (Unidade)		30	400.000	30	418.519	30	439.985	30	462.649
		6142.0001	No Estado do Maranhão	1.5.00		400.000		418.519		439.985		462.649



em R\$

Programa	0613 Gestão e Conservação dos Recursos Hídricos - Maranhão Azul
Eixo PPA	Meio Ambiente Valorizado e Resiliente
Desafio Longo Prazo	012 - Estruturar a gestão dos recursos naturais e mitigar impactos decorrentes das mudanças climáticas.
Diretriz Estratégica	24 - Consolidar estratégia de melhoria da gestão de recursos hídricos e florestais e promover a universalização do saneamento ampliando a coleta e o tratamento de esgoto urbano e rural e garantindo o acesso e a qualidade da água.
Tipo	Finalístico
Objetivo	Promover o uso racional dos recursos hídricos, a fim de garantir o uso múltiplo da água em quantidade e qualidade adequadas
Público Alvo	Público em geral
Órgão Responsável	20000 Secretaria de Estado do Meio Ambiente e Recursos Naturais
Total do Programa	R\$ 6.366.587,00
Indicador	Índice de Balneabilidade Índice de Qualidade das Águas
Meta	70,00
Indicador	90,00

AÇÕES DO PROGRAMA

Tipo	Unidade Orçamentária	Código	Título - Produto (Unidade de Medida) Regionalização (Início - Término)	Fonte	2024		2025		2026		2027	
					Meta	R\$	Meta	R\$	Meta	R\$	Meta	R\$
A	SEMA	4890.0000	Planejamento Hídrico - Instrumento Implementado (Unidade)		25	300.000	25	313.889	25	329.989	25	346.987
		4890.0001	No Estado do Maranhão	1.5.00		300.000		313.889		329.989		346.987
		4890.0001	No Estado do Maranhão	1.7.49		0		0		0		0
A	SEMA	4891.0000	Monitoramento dos Recursos Hídricos - Meio Ambiente Monitorado (Unidade)		1500	950.000	1500	1.000.000	1500	1.000.000	1500	1.050.000
		4891.0001	No Estado do Maranhão	1.5.00		0		0		0		0
		4891.0001	No Estado do Maranhão	1.7.00		800.000		850.000		850.000		900.000
		4891.0001	No Estado do Maranhão	5.5.00		150.000		150.000		150.000		150.000
A	SEMA	6144.0000	Fomento e Fortalecimento dos Comitês das Bacias Hidrográficas - Comitê Mantido (Unidade)		2	200.000	2	209.259	2	219.993	2	231.325
		6144.0001	No Estado do Maranhão	1.5.00		200.000		209.259		219.993		231.325
A	SEMA	6145.0000	Gerenciamento da Autorização e Licenciamento Referente à Fauna Aquática - Autorizações Emitidas (Unidade)		100	50.000	100	52.315	100	54.998	100	57.831
		6145.0001	No Estado do Maranhão	1.5.00		50.000		52.315		54.998		57.831



em RS

Programa	0614 Gestão e Conservação dos Recursos Florestais - Maranhão Verde
Eixo PPA	Meio Ambiente Valorizado e Resiliente
Desafio Longo Prazo	011 - Reduzir os índices de desmatamento e queimadas e aumentar a proteção e recuperação dos biomas.
Diretriz Estratégica	22 - Fortalecer mecanismos de monitoramento, fiscalização, controle e prevenção do desmatamento e das queimadas ilegais de maneira articulada em todo o território estadual.
Tipo	Finalístico
Objetivo	Fomentar e promover o uso sustentável dos recursos ambientais, a gestão dos recursos florestais e unidades de conservação, a recuperação e conservação de áreas degradadas, garantindo a proteção ao meio ambiente por meios de incentivos, capacitação e monitoramento.
Público Alvo	População Maranhense
Órgão Responsável	20000 Secretaria de Estado do Meio Ambiente e Recursos Naturais
Total do Programa	R\$ 39.680.158,00
Indicador	Desmatamento Acumulado Emissão de CO2 per capita
Meta Indicador	1.932,20 12,45

AÇÕES DO PROGRAMA

Tipo	Unidade Orçamentária	Código	Título - Produto (Unidade de Medida) Regionalização (Início - Término)	Fonte	2024		2025		2026		2027	
					Meta	R\$	Meta	R\$	Meta	R\$	Meta	R\$
P	FEMA	3300.0000	Desenvolvimento do Sistema de Incentivo ao Pagamento por Serviços Ambientais - PSA - Pessoa Beneficiada (Unidade)		500	182.463	800	192.611	1000	203.099	1000	213.976
		3300.0001	No Estado do Maranhão	1.7.59		182.463		192.611		203.099		213.976
A	FEMA	4264.0000	Gestão dos Recursos Florestais - FEMA - Instrumento Implementado (Unidade)		10	200.000	10	211.122	10	222.620	10	234.542
		4264.0001	No Estado do Maranhão	1.7.59		200.000		211.122		222.620		234.542
A	FEMA	6147.0000	Promoção e Difusão da Gestão Ambiental Qualificada - FEMA - Pessoa Capacitada (Unidade)		100	200.000	100	211.123	100	222.619	100	234.542
		6147.0001	No Estado do Maranhão	1.7.59		200.000		211.123		222.619		234.542
A	FEUC	4269.0000	Gestão de Unidades de Conservação e Biodiversidade - FEUC - Instrumento Implementado (Unidade)		3	8.000.000	3	8.500.000	3	9.000.000	3	9.500.000
		4269.0001	No Estado do Maranhão	1.7.59		8.000.000		8.500.000		9.000.000		9.500.000
A	SEMA	4893.0000	Licenciamento, Monitoramento, Fiscalização e Controle Ambiental - Documento Expedido (Unidade)		2500	100.000	2500	104.630	2500	109.996	2500	115.662
		4893.0001	No Estado do Maranhão	1.5.00		100.000		104.630		109.996		115.662
A	SEMA	6146.0000	Regularização Ambiental Rural - Cadastro Validado (% De Execução)		250	400.000	250	418.519	250	439.985	250	462.649
		6146.0001	No Estado do Maranhão	1.5.00		400.000		418.519		439.985		462.649



em R\$

Programa	0160 Regularização Fundiária - Paz no Campo
Eixo PPA	Meio Ambiente Valorizado e Resiliente
Desafio Longo Prazo	013 - Melhorar a gestão territorial e estimular intercâmbio de saberes populares e tradicionais.
Diretriz Estratégica	26 - Promover regularização fundiária e ambiental e garantir mecanismos de denúncia e combate a crimes ambientais.
Tipo	Finalístico
Objetivo	Implementar um modelo de governança territorial com ênfase na regularização fundiária em prol da paz no campo através da resolução de conflitos e da destinação das terras aos interessados em torná-las produtivas, conservadas e protegidas
Público Alvo	Famílias Detentoras da Posse de Imóveis
Órgão Responsável	61000 Secretaria de Estado da Agricultura Familiar
Total do Programa	R\$ 16.323.389,00
Indicador	Famílias beneficiadas com títulos de domínio
Meta Indicador	8.750,00

AÇÕES DO PROGRAMA

Tipo	Unidade Orçamentária	Código	Título - Produto (Unidade de Medida) Regionalização (Início - Término)	Fonte	2024		2025		2026		2027	
					Meta	R\$	Meta	R\$	Meta	R\$	Meta	R\$
P	ITERMA	3361.0000	Arrecadação de Terras Devolutas - Hectares de Terras Arrecadadas (Unidade)		150000	300.000	150000	483.299	150000	507.039	150000	532.046
		3361.0001	No Estado do Maranhão	1.5.00		140.000		147.273		154.221		161.540
		3361.0001	No Estado do Maranhão	1.5.01		0		168.013		176.409		185.253
		3361.0001	No Estado do Maranhão	3.5.01		160.000		168.013		176.409		185.253
A	ITERMA	6086.0000	Legitimidade da Posse da Terra - Título de Domínio Emitido (Unidade)		35000	1.637.004	35000	2.960.140	35000	3.065.178	35000	3.175.650
		6086.0001	No Estado do Maranhão	1.5.00		0		0		0		0
		6086.0001	No Estado do Maranhão	1.5.01		300.000		1.050.068		1.102.587		1.157.823
		6086.0001	No Estado do Maranhão	1.7.54		0		523.000		523.000		523.000
		6086.0001	No Estado do Maranhão	1.7.61		0		0		0		0
		6086.0001	No Estado do Maranhão	3.5.01		1.000.002		1.050.070		1.102.589		1.157.825
		6086.0001	No Estado do Maranhão	3.7.00		0		0		0		0
		6086.0001	No Estado do Maranhão	4.5.01		2		2		2		2
		6086.0001	No Estado do Maranhão	5.5.00		337.000		337.000		337.000		337.000
		6086.0037	No Município de Alcântara	1.5.00		0		0		0		0
A	ITERMA	6087.0000	Emissão de Títulos de Reconhecimento de Domínio para Comunidades Tradicionais - Título de Domínio Emitido (Unidade)		83	270.004	83	430.773	83	451.936	83	474.197
		6087.0001	No Estado do Maranhão	1.5.00		130.000		136.751		143.208		150.003
		6087.0001	No Estado do Maranhão	1.5.01		0		147.009		154.362		162.095
		6087.0001	No Estado do Maranhão	3.5.01		140.001		147.010		154.363		162.096
		6087.0001	No Estado do Maranhão	4.5.01		3		3		3		3
A	ITERMA	6088.0000	Mediação Intersetorial de Conflitos Fundiários - Acordos Assinados e Homologados (Unidade)		15	297.611	15	551.643	15	579.028	15	607.833
		6088.0001	No Estado do Maranhão	1.5.00		70.000		73.635		77.112		80.771
		6088.0001	No Estado do Maranhão	1.5.01		0		239.002		250.956		263.529
		6088.0001	No Estado do Maranhão	3.5.01		227.609		239.004		250.958		263.531
		6088.0001	No Estado do Maranhão	4.5.01		2		2		2		2



EIXO 4:
SOCIEDADE
SAUDÁVEL, SEGURA E JUSTA



em R\$

Programa	0543 Prestação Jurisdicional
Eixo PPA	Sociedade Saudável Segura e Justa
Desafio Longo Prazo	018 - Reduzir a violência e criminalidade no campo e na cidade.
Diretriz Estratégica	36 - Fortalecer a atuação preventiva, combativa e corretiva das instituições de segurança e justiça em todo o estado, promovendo integração e reestruturação do sistema de segurança e defesa social, visando combater todas as expressões de violência e criminalidade no território estadual.
Tipo	Finalístico
Objetivo	Proporcionar à sociedade maranhense o acesso à justiça e a resolução dos conflitos, garantindo a agilidade e um atendimento de qualidade
Público Alvo	Sociedade Maranhense
Órgão Responsável	04000 Tribunal de Justiça do Estado
Total do Programa	R\$ 8.597.268.677,00
Indicador	Taxa de Congestionamento
Meta Indicador	56,00

AÇÕES DO PROGRAMA

Tipo	Unidade Orçamentária	Código	Título - Produto (Unidade de Medida) Regionalização (Início - Término)	Fonte	2024		2025		2026		2027	
					Meta	R\$	Meta	R\$	Meta	R\$	Meta	R\$
A	CGJ	6001.0000	Gestão da Corregedoria - Unidades Jurisdicionais Correicionadas (Unidade)		149	4.555.532	149	6.273.000	149	7.368.000	149	8.501.000
		6001.0001	No Estado do Maranhão	1.5.00		4.555.532		6.273.000		7.368.000		8.501.000
A	FERC	4430.0000	Gratuidade do Registro Civil - FERC - Atos Gratuitos Compensados (Unidade)		529435	17.030.000	741216	17.541.000	1037702	17.723.000	1452780	18.609.000
		4430.0001	No Estado do Maranhão	1.7.59		681.000		701.000		723.000		744.000
		4430.0001	No Estado do Maranhão	1.7.60		16.349.000		16.840.000		17.000.000		17.865.000
P	FERJ	1656.0000	Construção, Ampliação e Reforma de Prédios do Poder Judiciário - FERJ - Prédio Construído/Ampliado/Reformado (m²)		44825	41.116.579	46897	42.350.062	48783	43.620.565	49854	44.929.182
		1656.0001	No Estado do Maranhão	1.7.59		8.000.000		25.749.995		26.522.495		27.318.170
		1656.0001	No Estado do Maranhão	1.7.60		6.451.000		16.600.067		17.098.070		17.611.012
		1656.0034	No Município de Açailândia	1.7.60		2.445.579		0		0		0
		1656.0083	No Município de Carolina	1.7.59		0		0		0		0
		1656.0090	No Município de Chapadinha	1.7.59		0		0		0		0
		1656.0097	No Município de Cururupu	1.7.59		0		0		0		0
		1656.0102	No Município de Estreito	1.7.60		1.500.000		0		0		0
		1656.0117	No Município de Grajaú	1.7.59		0		0		0		0
		1656.0117	No Município de Grajaú	1.7.60		1.000.000		0		0		0
		1656.0119	No Município de Humberto de Campos	1.7.59		0		0		0		0
		1656.0123	No Município de Imperatriz	1.7.59		0		0		0		0
		1656.0126	No Município de Itinga do Maranhão	1.7.59		0		0		0		0
		1656.0126	No Município de Itinga do Maranhão	1.7.60		0		0		0		0
		1656.0156	No Município de Morros	1.5.00		0		0		0		0
		1656.0167	No Município de Passagem Franca	1.7.59		0		0		0		0
		1656.0171	No Município de Pedreiras	1.7.60		1.000.000		0		0		0
		1656.0176	No Município de Pindaré Mirim	1.5.00		0		0		0		0
		1656.0177	No Município de Pinheiro	1.7.60		2.000.000		0		0		0
		1656.0183	No Município de Presidente Dutra	1.5.00		0		0		0		0
		1656.0189	No Município de Raposa	1.5.00		0		0		0		0
		1656.0189	No Município de Raposa	1.7.59		0		0		0		0
		1656.0192	No Município de Rosário	1.5.00		0		0		0		0
		1656.0198	No Município de Santa Luzia do Paruá	1.7.59		0		0		0		0
		1656.0199	No Município de Santa Quitéria do Maranhão	1.7.60		0		0		0		0
		1656.0203	No Município de Santo Antônio dos Lopes	1.7.60		1.000.000		0		0		0
		1656.0212	No Município de São João Batista	1.5.00		0		0		0		0
		1656.0217	No Município de São José de Ribamar	1.7.59		10.000.000		0		0		0
		1656.0219	No Município de São Luís	1.7.59		0		0		0		0
		1656.0219	No Município de São Luís	1.7.60		720.000		0		0		0
		1656.0222	No Município de São Pedro da Água Branca	1.7.59		3.000.000		0		0		0
		1656.0248	No Município de Vitória do Mearim	1.5.00		0		0		0		0
		1656.0250	No Município de Zê Doca	1.7.59		4.000.000		0		0		0
P	FERJ	3342.0000	Construção do Prédio Sede - FERJ - Prédio Construído/Ampliado/Reformado (Unidade)		1	1.000.000	1	12.000.000	1	24.000.000	1	24.720.000
		3342.0001	Região Estadual	1.7.60		1.000.000		12.000.000		24.000.000		24.720.000



em RS

Programa	0543 Prestação Jurisdicional
Eixo PPA	Sociedade Saudável Segura e Justa
Desafio Longo Prazo	018 - Reduzir a violência e criminalidade no campo e na cidade.
Diretriz Estratégica	36 - Fortalecer a atuação preventiva, combativa e corretiva das instituições de segurança e justiça em todo o estado, promovendo integração e reestruturação do sistema de segurança e defesa social, visando combater todas as expressões de violência e criminalidade no território estadual.
Tipo	Finalístico
Objetivo	Proporcionar à sociedade maranhense o acesso à justiça e a resolução dos conflitos, garantindo a agilidade e um atendimento de qualidade
Público Alvo	Sociedade Maranhense
Órgão Responsável	04000 Tribunal de Justiça do Estado
Total do Programa	R\$ 8.597.268.677,00
Indicador	Taxa de Congestionamento
Meta Indicador	56,00

AÇÕES DO PROGRAMA

Tipo	Unidade Orçamentária	Código	Título - Produto (Unidade de Medida) Regionalização (Início - Término)	Fonte	2024		2025		2026		2027	
					Meta	R\$	Meta	R\$	Meta	R\$	Meta	R\$
A	FERJ	4437.0000	Desenvolvimento e Capacitação de Recursos Humanos - FERJ - Servidor Formado/Capacitado (Unidade)		1694	4.139.735	1762	4.263.921	1898	4.391.839	2034	4.523.595
		4437.0001	No Estado do Maranhão	1.7.59		0		0		0		0
		4437.0001	No Estado do Maranhão	1.7.60		4.139.735		4.263.921		4.391.839		4.523.595
A	FERJ	6002.0000	Distribuição de Justiça - FERJ - Atendimento a Demanda Judicial (Percentual)		144	151.345.011	149	144.915.355	154	137.623.053	154	141.751.584
		6002.0001	No Estado do Maranhão	1.7.59		7.098.861		7.312.511		7.531.886		7.757.843
		6002.0001	No Estado do Maranhão	1.7.60		144.246.150		137.602.844		130.091.167		133.993.741
A	FERJ	6003.0000	Ações de Tecnologia e Segurança da Informação e Comunicação - FERJ - Efetividade na Governança e Gestão de TIC (% De Execução)		84	89.866.675	87	92.562.662	90	95.339.543	90	98.199.639
		6003.0001	No Estado do Maranhão	1.7.59		34.018.139		35.038.494		36.089.619		37.171.987
		6003.0001	No Estado do Maranhão	1.7.60		55.848.536		57.524.168		59.249.924		61.027.652
A	FUNDO ESMAM	4438.0000	Promoção da Educação e do Conhecimento no Poder Judiciário - FUNDOESMAM - Agente Público Capacitado (Unidade)		403	966.000	419	1.000.000	451	1.035.000	483	1.071.000
		4438.0001	No Estado do Maranhão	1.5.00		966.000		1.000.000		1.035.000		1.071.000
A	FUNSEG	4686.0000	Apoio à Segurança da Magistratura - FUNSEG - Unidade Aparelhada (Unidade)		1	8.624.000	1	8.883.000	1	9.149.000	1	9.424.000
		4686.0001	No Estado do Maranhão	1.7.59		1.293.000		1.332.000		1.372.000		1.413.000
		4686.0001	No Estado do Maranhão	1.7.60		7.331.000		7.551.000		7.777.000		8.011.000
A	TJ	4434.0000	Acesso à Justiça - TJ - Processo Concluído (Unidade)		712162	2.710.793.900	732921	3.632.528.098	753679	3.922.448.964	774438	4.237.243.126
		4434.0001	Região Estadual	1.5.00		1.355.396.950		1.816.264.049		1.961.224.482		2.118.621.563
		4434.0001	No Estado do Maranhão	1.5.00		1.355.396.950		1.816.264.049		1.961.224.482		2.118.621.563
		4434.0001	No Estado do Maranhão	1.7.59		0		0		0		0
		4434.0001	Região Estadual	1.7.59		0		0		0		0
A	TJ	4478.0000	Comunicação e Divulgação Institucional - Matéria Veiculada (Unidade)		1000	1.000.000	1000	1.340.027	1000	1.446.975	1000	1.563.099
		4478.0001	No Estado do Maranhão	1.5.00		1.000.000		1.340.027		1.446.975		1.563.099



em R\$

Programa	0623 Orientação Jurídica, Acesso a Direitos e Garantias Fundamentais
Eixo PPA	Sociedade Saudável Segura e Justa
Desafio Longo Prazo	015 - Reduzir a desigualdade no acesso a direitos fundamentais, pobreza e escassez de oportunidades.
Diretriz Estratégica	30 - Fortalecer e aprimorar o Sistema de Proteção Social, promovendo a sua integralidade, universalidade, excelência e maior efetividade em todas as regiões do estado.
Tipo	Finalístico
Objetivo	Gerar valor à população maranhense por meio da oferta de serviços de orientação jurídica de qualidade que garantam o acesso a direitos e garantias fundamentais.
Público Alvo	População Maranhense
Órgão Responsável	08000 Defensoria Pública do Estado do Maranhão
Total do Programa	R\$ 959.479.999,00
Indicador	Cobertura da Defensoria Pública
Meta Indicador	100,00

AÇÕES DO PROGRAMA

Tipo	Unidade Orçamentária	Código	Título - Produto (Unidade de Medida) Regionalização (Início - Término)	Fonte	2024		2025		2026		2027	
					Meta	R\$	Meta	R\$	Meta	R\$	Meta	R\$
A	DPE	2656.0000	Assistência Jurídica, Integral e Gratuita - Atendimento Realizado (Unidade)		500000	25.679.000	501200	20.789.130	503563	22.876.226	505412	23.700.386
		2656.0001	No Estado do Maranhão	1.5.00		18.972.000		20.734.128		22.876.226		23.700.384
		2656.0001	No Estado do Maranhão	1.7.00		5.082.000		55.000		0		0
		2656.0001	No Estado do Maranhão	1.7.01		990.000		0		0		0
		2656.0001	No Estado do Maranhão	1.7.02		399.000		0		0		0
		2656.0001	No Estado do Maranhão	5.5.00		236.000		0		0		0
		2656.0208	No Município de São Domingos do Maranhão	1.5.00		0		1		0		1
		2656.0219	No Município de São Luis	1.5.00		0		1		0		1
P	DPE	3343.0000	Construção, Implantação e Atualização de Unidades de Atendimento da Defensoria Pública - Unidades Implantadas (Unidade)		15	9.527.000	15	9.440.000	15	9.145.000	15	10.302.001
		3343.0001	No Estado do Maranhão	1.5.00		1.027.000		4.340.000		7.445.000		8.602.001
		3343.0005	Na Região do Baixo Balsas	1.5.00		850.000		850.000		0		0
		3343.0010	Na Região dos Carajás	1.5.00		850.000		0		0		0
		3343.0012	Na Região dos Cocais	1.5.00		850.000		0		0		0
		3343.0013	Na Região do Delta do Parnaíba	1.5.00		850.000		850.000		850.000		850.000
		3343.0015	Na Região do Litoral Ocidental	1.5.00		850.000		0		0		0
		3343.0016	Na Região do Mearim	1.5.00		850.000		850.000		0		0
		3343.0019	Na Região do Pericumã	1.5.00		850.000		0		0		0
		3343.0022	Na Região do Sertão Maranhense	1.5.00		850.000		850.000		850.000		850.000
		3343.0028	Na Região dos Gerais de Balsas	1.5.00		850.000		850.000		0		0
		3343.0030	Na Região do Gurupi	1.5.00		850.000		850.000		0		0
A	DPE	4450.0000	Gestão do Programa - Medido pela Despesa (R\$)			166.194.000		176.641.870		189.515.774		203.429.612
		4450.0001	No Estado do Maranhão	1.5.00		166.194.000		176.641.870		189.515.774		203.429.612
A	FADEP	6004.0000	Modernização e Desenvolvimento Institucional - FADEP - Unidade Aparentada (Unidade)		6	19.900.000	6	20.800.000	6	21.600.000	6	21.400.000
		6004.0001	No Estado do Maranhão	1.7.59		19.900.000		20.800.000		21.600.000		21.400.000
A	FADEP	6005.0000	Fortalecimento da Comunicação e Imagem Institucional - FADEP - Ação Realizada (Unidade)		15000	1.000.000	15000	1.000.000	15000	1.000.000	15000	1.750.000
		6005.0001	No Estado do Maranhão	1.7.59		1.000.000		1.000.000		1.000.000		1.750.000
A	FADEP	6006.0000	Capacitação e Formação do Público Interno e Externo - FADEP - Pessoa Capacitada (Unidade)		3000	870.000	3000	860.000	3000	860.000	3000	1.200.000
		6006.0001	No Estado do Maranhão	1.7.59		870.000		860.000		860.000		1.200.000



em R\$

Programa	0620 Promoção dos Direitos da Juventude
Eixo PPA	Sociedade Saudável Segura e Justa
Desafio Longo Prazo	016 - Assegurar o pleno desenvolvimento da infância e da juventude.
Diretriz Estratégica	33 - Fortalecer o Sistema de Garantia de Direitos da Criança e do Adolescente, garantindo a melhoria e efetividade de políticas públicas de atenção integral, saúde, educação, segurança alimentar e prevenção a situações de vulnerabilidade infantil e juvenil.
Tipo	Finalístico
Objetivo	Articular as políticas públicas que promovam os direitos das juventudes em seus diferentes aspectos, segmentos e vulnerabilidades, junto aos municípios do Estado do Maranhão
Público Alvo	População jovem, de 15 a 29 anos, do Estado do Maranhão
Órgão Responsável	11109 Casa Civil
Total do Programa	R\$ 5.201.711,00
Indicador	Proporção de Jovens Nem-Nem-Nem
Meta Indicador	25,60

AÇÕES DO PROGRAMA

Tipo	Unidade Orçamentária	Código	Título - Produto (Unidade de Medida) Regionalização (Início - Término)	Fonte	2024		2025		2026		2027	
					Meta	R\$	Meta	R\$	Meta	R\$	Meta	R\$
P	CC	3337.0000	Implantação e Modernização de Espaços para a Juventude - SEEJUV - Unidade Implantada (Unidade)		12	250.000	12	171.786	12	181.695	12	192.207
		3337.0001	No Estado do Maranhão	1.5.00		150.000		171.786		181.695		192.207
		3337.0006	Na Região da Baixada Maranhense	1.5.00		100.000		0		0		0
A	CC	4978.0000	Fortalecimento do Protagonismo Juvenil - SEEJUV - Evento Realizado (Unidade)		35	200.000	35	229.048	35	242.260	35	256.276
		4978.0001	No Estado do Maranhão	1.5.00		200.000		229.048		242.260		256.276
A	CC	4979.0000	Manutenção do Espaço para as Juventudes - SEEJUV - Unidade Conservada (Unidade)		15	150.000	15	171.786	15	181.695	15	192.206
		4979.0001	No Estado do Maranhão	1.5.00		150.000		171.786		181.695		192.206
A	CC	4980.0000	Qualificação da Juventude - SEEJUV - Jovem Beneficiado (Unidade)		25	200.000	25	229.048	25	242.260	25	256.276
		4980.0001	No Estado do Maranhão	1.5.00		200.000		229.048		242.260		256.276
A	CC	4981.0000	Municipalização de Políticas Públicas da Juventude - SEEJUV - Município Atendido (Unidade)		30	200.000	30	229.048	30	242.260	30	256.276
		4981.0001	No Estado do Maranhão	1.5.00		200.000		229.048		242.260		256.276
A	CC	6012.0000	Cartão Transporte Universitário - SEEJUV - Aluno Contemplado (Unidades)		5000	200.000	5000	229.048	5000	242.260	5000	256.276
		6012.0001	No Estado do Maranhão	1.5.00		200.000		229.048		242.260		256.276



em RS

Programa	0586 Desenvolvimento Urbano e Regional
Eixo PPA	Sociedade Saudável Segura e Justa
Desafio Longo Prazo	015 - Reduzir a desigualdade no acesso a direitos fundamentais, pobreza e escassez de oportunidades.
Diretriz Estratégica	31 - Assegurar a oferta descentralizada e acessível de serviços públicos essenciais à vida, garantindo o acesso a moradia e saneamento adequada, e melhoria da qualidade de vida da população maranhense.
Tipo	Finalístico
Objetivo	Suprir os municípios do Estado com infraestrutura e equipamentos urbanos e rurais, apoiar na execução de políticas públicas voltadas para o desenvolvimento urbano e regional na elaboração dos planos e projetos setoriais de saneamento básico e urbanização, juntamente com a execução de obras
Público Alvo	População Maranhense
Órgão Responsável	12000 Secretaria de Estado das Cidades e Desenvolvimento Urbano
Total do Programa	R\$ 700.547.288,00
Indicador	Saneamento Adequado
Meta Indicador	32,50

AÇÕES DO PROGRAMA

Tipo	Unidade Orçamentária	Código	Título - Produto (Unidade de Medida) Regionalização (Início - Término)	Fonte	2024		2025		2026		2027	
					Meta	RS	Meta	RS	Meta	RS	Meta	RS
P	SECID	3282.0000	Implantação da Infraestrutura e Equipamentos Urbanos e Rurais - Obra Executada (Unidade)		75	171.072.000	75	163.946.616	75	159.002.424	75	152.946.135
		3282.0001	No Estado do Maranhão	1.5.00		23.700.000		25.189.616		26.297.424		27.315.586
		3282.0001	No Estado do Maranhão	1.7.00		0		0		0		0
		3282.0001	No Estado do Maranhão	1.7.61		0		0		0		0
		3282.0002	Na Região do Alpercatas	1.5.00		0		0		0		0
		3282.0020	Na Região do Pindaré	1.5.00		0		0		0		0
		3282.0024	Na Região dos Timbiras	1.5.00		0		0		0		0
		3282.0025	Na Região do Tocantins	1.5.00		0		0		0		0
		3282.0032	Na Região da Ilha do Maranhão	1.5.00		0		0		0		0
		3282.0034	No Município de Açailândia	1.5.00		0		0		0		0
		3282.0034	No Município de Açailândia	1.5.00		0		0		0		0
		3282.0034	No Município de Açailândia	1.7.00		0		0		0		0
		3282.0036	No Município de Água Doce do Maranhão	1.5.00		0		0		0		0
		3282.0037	No Município de Alcântara	1.5.00		0		0		0		0
		3282.0038	No Município de Aldeias Altas	1.5.00		0		0		0		0
		3282.0039	No Município de Altamira do Maranhão	1.5.00		0		0		0		0
		3282.0040	No Município de Alto Alegre do Maranhão	1.5.00		0		0		0		0
		3282.0041	No Município de Alto Alegre do Pindaré	1.5.00		0		0		0		0
		3282.0043	No Município de Amapá do Maranhão	1.5.00		0		0		0		0
		3282.0044	No Município de Amarante do Maranhão	1.5.00		0		0		0		0
		3282.0045	No Município de Anajatuba	1.5.00		0		0		0		0
		3282.0049	No Município de Araióses	1.5.00		0		0		0		0
		3282.0050	No Município de Arame	1.5.00		0		0		0		0
		3282.0052	No Município de Axixá	1.5.00		0		0		0		0
		3282.0053	No Município de Bacabal	1.5.00		0		0		0		0
		3282.0054	No Município de Bacabeira	1.5.00		0		0		0		0
		3282.0056	No Município de Bacurituba	1.5.00		0		0		0		0
		3282.0057	No Município de Balsas	1.5.00		0		0		0		0
		3282.0059	No Município de Barra do Corda	1.5.00		0		0		0		0
		3282.0060	No Município de Barreirinhas	1.5.00		0		0		0		0
		3282.0061	No Município de Bela Vista do Maranhão	1.5.00		0		0		0		0
		3282.0062	No Município de Belágua	1.5.00		0		0		0		0
		3282.0063	No Município de Benedito Leite	1.5.00		0		0		0		0
		3282.0064	No Município de Bequimão	1.5.00		0		0		0		0
		3282.0065	No Município de Bernardo do Mearim	1.5.00		0		0		0		0
		3282.0069	No Município de Bom Lugar	1.5.00		0		0		0		0
		3282.0070	No Município de Brejo	1.5.00		0		0		0		0
		3282.0071	No Município de Brejo de Areia	1.5.00		0		0		0		0
		3282.0072	No Município de Buriti	1.5.00		0		0		0		0
		3282.0073	No Município de Buriti Bravo	1.5.00		0		0		0		0
		3282.0075	No Município de Buritirana	1.5.00		0		0		0		0
		3282.0075	No Município de Buritirana	1.7.61		0		0		0		0
		3282.0076	No Município de Cachoeira Grande	1.5.00		0		0		0		0



em RS

Programa	0586 Desenvolvimento Urbano e Regional
Eixo PPA	Sociedade Saudável Segura e Justa
Desafio Longo Prazo	015 - Reduzir a desigualdade no acesso a direitos fundamentais, pobreza e escassez de oportunidades.
Diretriz Estratégica	31 - Assegurar a oferta descentralizada e acessível de serviços públicos essenciais à vida, garantindo o acesso a moradia e saneamento adequada, e melhoria da qualidade de vida da população maranhense.
Tipo	Finalístico
Objetivo	Suprir os municípios do Estado com infraestrutura e equipamentos urbanos e rurais, apoiar na execução de políticas públicas voltadas para o desenvolvimento urbano e regional na elaboração dos planos e projetos setoriais de saneamento básico e urbanização, juntamente com a execução de obras
Público Alvo	População Maranhense
Órgão Responsável	12000 Secretaria de Estado das Cidades e Desenvolvimento Urbano
Total do Programa	R\$ 700.547.288,00
Indicador	Saneamento Adequado
Meta Indicador	32,50

AÇÕES DO PROGRAMA

Tipo	Unidade Orçamentária	Código	Título - Produto (Unidade de Medida) Regionalização (Início - Término)	Fonte	2024		2025		2026		2027	
					Meta	RS	Meta	RS	Meta	RS	Meta	RS
		3282.0077	No Município de Cajapió	1.5.00		0		0		0		0
		3282.0078	No Município de Cajari	1.5.00		0		0		0		0
		3282.0079	No Município de Campestre do Maranhão	1.5.00		0		0		0		0
		3282.0081	No Município de Cantanhede	1.5.00		0		0		0		0
		3282.0082	No Município de Capinzal do Norte	1.5.00		0		0		0		0
		3282.0083	No Município de Carolina	1.5.00		0		0		0		0
		3282.0085	No Município de Caxias	1.5.00		0		0		0		0
		3282.0086	No Município de Cedral	1.5.00		0		0		0		0
		3282.0088	No Município de Centro do Guilherme	1.5.00		0		0		0		0
		3282.0090	No Município de Chapadinha	1.5.00		0		0		0		0
		3282.0091	No Município de Cidelândia	1.5.00		0		0		0		0
		3282.0092	No Município de Codó	1.5.00		0		0		0		0
		3282.0093	No Município de Coelho Neto	1.5.00		0		0		0		0
		3282.0094	No Município de Colinas	1.5.00		0		0		0		0
		3282.0095	No Município de Conceição do Lago Açu	1.5.00		0		0		0		0
		3282.0096	No Município de Coroatá	1.5.00		0		0		0		0
		3282.0097	No Município de Cururupu	1.5.00		0		0		0		0
		3282.0099	No Município de Dom Pedro	1.5.00		0		0		0		0
		3282.0100	No Município de Duque Bacelar	1.5.00		0		0		0		0
		3282.0101	No Município de Esperantinópolis	1.5.00		0		0		0		0
		3282.0102	No Município de Estreito	1.5.00		0		0		0		0
		3282.0103	No Município de Feira Nova do Maranhão	1.5.00		0		0		0		0
		3282.0106	No Município de Fortaleza dos Nogueiras	1.5.00		0		0		0		0
		3282.0107	No Município de Fortuna	1.5.00		0		0		0		0
		3282.0109	No Município de Gonçalves Dias	1.5.00		0		0		0		0
		3282.0110	No Município de Governador Archer	1.5.00		0		0		0		0
		3282.0111	No Município de Governador Edison Lobão	1.5.00		0		0		0		0
		3282.0112	No Município de Governador Eugênio Barros	1.5.00		0		0		0		0
		3282.0114	No Município de Governador Newton Belo	1.5.00		0		0		0		0
		3282.0116	No Município de Graça Aranha	1.5.00		0		0		0		0
		3282.0118	No Município de Guimarães	1.5.00		0		0		0		0
		3282.0120	No Município de Icatu	1.5.00		0		0		0		0
		3282.0121	No Município de Igarapé do Meio	1.5.00		0		0		0		0
		3282.0123	No Município de Imperatriz	1.5.00		0		0		0		0
		3282.0124	No Município de Itaipava do Grajaú	1.5.00		0		0		0		0
		3282.0125	No Município de Itapecuru Mirim	1.5.00		0		0		0		0
		3282.0127	No Município de Jatobá	1.5.00		0		0		0		0
		3282.0129	No Município de João Lisboa	1.5.00		0		0		0		0
		3282.0130	No Município de Joselândia	1.5.00		0		0		0		0
		3282.0131	No Município de Junco do Maranhão	1.5.00		0		0		0		0
		3282.0132	No Município de Lago da Pedra	1.5.00		0		0		0		0
		3282.0133	No município de Lago do Junco	1.5.00		0		0		0		0
		3282.0134	No Município de Lago dos Rodrigues	1.5.00		0		0		0		0
		3282.0135	No Município de Lago Verde	1.5.00		0		0		0		0



em RS

Programa	0586 Desenvolvimento Urbano e Regional
Eixo PPA	Sociedade Saudável Segura e Justa
Desafio Longo Prazo	015 - Reduzir a desigualdade no acesso a direitos fundamentais, pobreza e escassez de oportunidades.
Diretriz Estratégica	31 - Assegurar a oferta descentralizada e acessível de serviços públicos essenciais à vida, garantindo o acesso a moradia e saneamento adequada, e melhoria da qualidade de vida da população maranhense.
Tipo	Finalístico
Objetivo	Suprir os municípios do Estado com infraestrutura e equipamentos urbanos e rurais, apoiar na execução de políticas públicas voltadas para o desenvolvimento urbano e regional na elaboração dos planos e projetos setoriais de saneamento básico e urbanização, juntamente com a execução de obras
Público Alvo	População Maranhense
Órgão Responsável	12000 Secretaria de Estado das Cidades e Desenvolvimento Urbano
Total do Programa	R\$ 700.547.288,00
Indicador	Saneamento Adequado
Meta Indicador	32,50

AÇÕES DO PROGRAMA

Tipo	Unidade Orçamentária	Código	Título - Produto (Unidade de Medida) Regionalização (Início - Término)	Fonte	2024		2025		2026		2027	
					Meta	RS	Meta	RS	Meta	RS	Meta	RS
		3282.0136	No Município de Lagoa do Mato	1.5.00		0		0		0		0
		3282.0137	No Município de Lagoa Grande do Maranhão	1.5.00		0		0		0		0
		3282.0138	No Município de Lajeado Novo	1.5.00		0		0		0		0
		3282.0139	No Município de Lima Campos	1.5.00		0		0		0		0
		3282.0140	No Município de Loreto	1.5.00		0		0		0		0
		3282.0142	No Município de Magalhães de Almeida	1.5.00		0		0		0		0
		3282.0144	No Município de Marajá do Sena	1.5.00		0		0		0		0
		3282.0145	No Município de Maranhãozinho	1.5.00		0		0		0		0
		3282.0146	No Município de Mata Roma	1.5.00		0		0		0		0
		3282.0147	No Município de Matinha	1.5.00		0		0		0		0
		3282.0148	No Município de Matões	1.5.00		0		0		0		0
		3282.0151	No Município de Mirador	1.5.00		0		0		0		0
		3282.0152	No Município de Miranda do Norte	1.5.00		0		0		0		0
		3282.0156	No Município de Morros	1.5.00		0		0		0		0
		3282.0157	No Município de Nina Rodrigues	1.5.00		0		0		0		0
		3282.0158	No Município de Nova Colinas	1.5.00		0		0		0		0
		3282.0161	No Município de Olho D'água das Cunhãs	1.5.00		0		0		0		0
		3282.0162	No Município de Olinda Nova do Maranhão	1.5.00		0		0		0		0
		3282.0163	No Município de Paço do Lumiar	1.5.00		0		0		0		0
		3282.0164	No Município de Palmeirândia	1.5.00		0		0		0		0
		3282.0165	No Município de Paraibano	1.5.00		0		0		0		0
		3282.0166	No Município de Parnarama	1.5.00		0		0		0		0
		3282.0167	No Município de Passagem Franca	1.5.00		0		0		0		0
		3282.0168	No Município de Pastos Bons	1.5.00		0		0		0		0
		3282.0169	No Município de Paulino Neves	1.5.00		0		0		0		0
		3282.0170	No Município de Paulo Ramos	1.5.00		0		0		0		0
		3282.0171	No Município de Pedreiras	1.5.00		0		0		0		0
		3282.0172	No Município de Pedro do Rosário	1.5.00		0		0		0		0
		3282.0173	No Município de Penalva	1.5.00		0		0		0		0
		3282.0174	No Município de Peri Mirim	1.5.00		0		0		0		0
		3282.0175	No Município de Peritoró	1.5.00		0		0		0		0
		3282.0176	No Município de Pindaré Mirim	1.5.00		0		0		0		0
		3282.0177	No Município de Pinheiro	1.5.00		0		0		0		0
		3282.0178	No Município de Pio Xii	1.5.00		0		0		0		0
		3282.0179	No Município de Pirapemas	1.5.00		0		0		0		0
		3282.0180	No Município de Poção de Pedras	1.5.00		0		0		0		0
		3282.0181	No Município de Porto Franco	1.5.00		0		0		0		0
		3282.0182	No Município de Porto Rico do Maranhão	1.5.00		0		0		0		0
		3282.0183	No Município de Presidente Dutra	1.5.00		0		0		0		0
		3282.0184	No Município de Presidente Juscelino	1.5.00		0		0		0		0
		3282.0185	No Município de Presidente Médici	1.5.00		0		0		0		0
		3282.0186	No Município de Presidente Sarney	1.5.00		0		0		0		0
		3282.0187	No Município de Presidente Vargas	1.5.00		0		0		0		0
		3282.0189	No Município de Raposa	1.5.00		0		0		0		0



em RS

Programa	0586 Desenvolvimento Urbano e Regional
Eixo PPA	Sociedade Saudável Segura e Justa
Desafio Longo Prazo	015 - Reduzir a desigualdade no acesso a direitos fundamentais, pobreza e escassez de oportunidades.
Diretriz Estratégica	31 - Assegurar a oferta descentralizada e acessível de serviços públicos essenciais à vida, garantindo o acesso a moradia e saneamento adequada, e melhoria da qualidade de vida da população maranhense.
Tipo	Finalístico
Objetivo	Suprir os municípios do Estado com infraestrutura e equipamentos urbanos e rurais, apoiar na execução de políticas públicas voltadas para o desenvolvimento urbano e regional na elaboração dos planos e projetos setoriais de saneamento básico e urbanização, juntamente com a execução de obras
Público Alvo	População Maranhense
Órgão Responsável	12000 Secretaria de Estado das Cidades e Desenvolvimento Urbano
Total do Programa	R\$ 700.547.288,00
Indicador	Saneamento Adequado
Meta Indicador	32,50

AÇÕES DO PROGRAMA

Tipo	Unidade Orçamentária	Código	Título - Produto (Unidade de Medida) Regionalização (Início - Término)	Fonte	2024		2025		2026		2027	
					Meta	RS	Meta	RS	Meta	RS	Meta	RS
		3282.0191	No Município de Ribamar Fiquene	1.5.00		0		0		0		0
		3282.0192	No Município de Rosário	1.5.00		0		0		0		0
		3282.0195	No Município de Santa Helena	1.5.00		0		0		0		0
		3282.0196	No Município de Santa Inês	1.5.00		0		0		0		0
		3282.0197	No Município de Santa Luzia	1.5.00		0		0		0		0
		3282.0198	No Município de Santa Luzia do Paruá	1.5.00		0		0		0		0
		3282.0199	No Município de Santa Quitéria do Maranhão	1.5.00		0		0		0		0
		3282.0200	No Município de Santa Rita	1.5.00		0		0		0		0
		3282.0202	No Município de Santo Amaro do Maranhão	1.5.00		0		0		0		0
		3282.0204	No Município de São Benedito do Rio Preto	1.5.00		0		0		0		0
		3282.0205	No Município de São Bento	1.5.00		0		0		0		0
		3282.0207	No Município de São Domingos do Azeitão	1.5.00		0		0		0		0
		3282.0208	No Município de São Domingos do Maranhão	1.5.00		0		0		0		0
		3282.0209	No Município de São Félix de Balsas	1.5.00		0		0		0		0
		3282.0210	No Município de São Francisco do Brejão	1.5.00		0		0		0		0
		3282.0211	No Município de São Francisco do Maranhão	1.5.00		0		0		0		0
		3282.0212	No Município de São João Batista	1.5.00		0		0		0		0
		3282.0214	No Município de São João do Paraíso	1.5.00		0		0		0		0
		3282.0215	No Município de São João do Sóter	1.5.00		0		0		0		0
		3282.0216	No Município de São João dos Patos	1.5.00		0		0		0		0
		3282.0217	No Município de São José de Ribamar	1.5.00		0		0		0		0
		3282.0217	No Município de São José de Ribamar	1.7.00		142.225.000		137.225.000		131.840.000		125.589.000
		3282.0217	No Município de São José de Ribamar	1.7.61		0		0		0		0
		3282.0217	No Município de São José de Ribamar	5.5.00		5.147.000		1.482.000		825.000		0
		3282.0218	No Município de São José dos Basílios	1.5.00		0		0		0		0
		3282.0219	No Município de São Luis	1.5.00		0		50.000		40.000		41.549
		3282.0219	No Município de São Luis	1.7.00		0		0		0		0
		3282.0219	No Município de São Luis	1.7.61		0		0		0		0
		3282.0220	No Município de São Luis Gonzaga do Maranhão	1.5.00		0		0		0		0
		3282.0222	No Município de São Pedro da Água Branca	1.5.00		0		0		0		0
		3282.0224	No Município de São Raimundo das Mangabeiras	1.5.00		0		0		0		0
		3282.0225	No Município de São Raimundo do Doca Bezerra	1.5.00		0		0		0		0
		3282.0226	No Município de São Roberto	1.5.00		0		0		0		0
		3282.0227	No Município de São Vicente Férrer	1.5.00		0		0		0		0
		3282.0228	No Município de Satubinha	1.5.00		0		0		0		0
		3282.0229	No Município de Senador Alexandre Costa	1.5.00		0		0		0		0
		3282.0230	No Município de Senador La Rocque	1.5.00		0		0		0		0
		3282.0231	No Município de Serrano do Maranhão	1.5.00		0		0		0		0
		3282.0233	No Município de Sucupira do Norte	1.5.00		0		0		0		0
		3282.0234	No Município de Sucupira do Riachão	1.5.00		0		0		0		0
		3282.0235	No Município de Tasso Fragoso	1.5.00		0		0		0		0
		3282.0236	No Município de Timbiras	1.5.00		0		0		0		0
		3282.0237	No Município de Timon	1.5.00		0		0		0		0
		3282.0238	No Município de Trizidela do Vale	1.5.00		0		0		0		0



em R\$

Programa	0586 Desenvolvimento Urbano e Regional
Eixo PPA	Sociedade Saudável Segura e Justa
Desafio Longo Prazo	015 - Reduzir a desigualdade no acesso a direitos fundamentais, pobreza e escassez de oportunidades.
Diretriz Estratégica	31 - Assegurar a oferta descentralizada e acessível de serviços públicos essenciais à vida, garantindo o acesso a moradia e saneamento adequada, e melhoria da qualidade de vida da população maranhense.
Tipo	Finalístico
Objetivo	Suprir os municípios do Estado com infraestrutura e equipamentos urbanos e rurais, apoiar na execução de políticas públicas voltadas para o desenvolvimento urbano e regional na elaboração dos planos e projetos setoriais de saneamento básico e urbanização, juntamente com a execução de obras
Público Alvo	População Maranhense
Órgão Responsável	12000 Secretaria de Estado das Cidades e Desenvolvimento Urbano
Total do Programa	R\$ 700.547.288,00
Indicador	Saneamento Adequado
Meta Indicador	32,50

AÇÕES DO PROGRAMA

Tipo	Unidade Orçamentária	Código	Título - Produto (Unidade de Medida) Regionalização (Início - Término)	Fonte	2024		2025		2026		2027	
					Meta	R\$	Meta	R\$	Meta	R\$	Meta	R\$
		3282.0239	No Município de Tufilândia	1.5.00		0		0		0		0
		3282.0240	No Município de Tuntum	1.5.00		0		0		0		0
		3282.0241	No Município de Turiáçu	1.5.00		0		0		0		0
		3282.0242	No Município de Turilândia	1.5.00		0		0		0		0
		3282.0243	No Município de Tutóia	1.5.00		0		0		0		0
		3282.0244	No Município de Urbano Santos	1.5.00		0		0		0		0
		3282.0245	No Município de Vargem Grande	1.5.00		0		0		0		0
		3282.0246	No Município de Viana	1.5.00		0		0		0		0
		3282.0248	No Município de Vitória do Mearim	1.5.00		0		0		0		0
		3282.0249	No Município de Vitorino Freire	1.5.00		0		0		0		0
		3282.0250	No Município de Zé Doca	1.5.00		0		0		0		0
		3282.0344	Região Metropolitana de São Luís	1.5.00		0		0		0		0
P	SECID	3319.0000	Saneamento Básico Rural - Obra Executada (Unidade)		5	2.000.000	5	2.070.000	6	2.142.450	6	2.225.400
		3319.0001	No Estado do Maranhão	1.5.00		2.000.000		2.070.000		2.142.450		2.225.400
		3319.0001	No Estado do Maranhão	1.7.61		0		0		0		0
		3319.0006	Na Região da Baixada Maranhense	1.5.00		0		0		0		0
		3319.0012	Na Região dos Cocais	1.5.00		0		0		0		0
		3319.0014	Na Região dos Lençóis Maranhenses	1.5.00		0		0		0		0
		3319.0014	Na Região dos Lençóis Maranhenses	1.7.61		0		0		0		0
		3319.0016	Na Região do Mearim	1.5.00		0		0		0		0
		3319.0016	Na Região do Mearim	1.7.61		0		0		0		0
		3319.0025	Na Região do Tocantins	1.5.00		0		0		0		0
		3319.0025	Na Região do Tocantins	1.7.61		0		0		0		0
		3319.0033	Na Região dos Lagos	1.5.00		0		0		0		0
		3319.0033	Na Região dos Lagos	1.7.61		0		0		0		0
		3319.0037	No Município de Alcântara	1.5.00		0		0		0		0
		3319.0037	No Município de Alcântara	1.7.61		0		0		0		0
		3319.0044	No Município de Amarante do Maranhão	1.5.00		0		0		0		0
		3319.0052	No Município de Axixá	1.7.61		0		0		0		0
		3319.0053	No Município de Bacabal	1.5.00		0		0		0		0
		3319.0056	No Município de Bacurituba	1.7.61		0		0		0		0
		3319.0059	No Município de Barra do Corda	1.7.61		0		0		0		0
		3319.0071	No Município de Brejo de Areia	1.5.00		0		0		0		0
		3319.0071	No Município de Brejo de Areia	1.7.61		0		0		0		0
		3319.0072	No Município de Buriti	1.7.61		0		0		0		0
		3319.0075	No Município de Buritirana	1.5.00		0		0		0		0
		3319.0075	No Município de Buritirana	1.7.61		0		0		0		0
		3319.0085	No Município de Caxias	1.5.00		0		0		0		0
		3319.0085	No Município de Caxias	1.7.61		0		0		0		0
		3319.0086	No Município de Cedral	1.5.00		0		0		0		0
		3319.0087	No Município de Central do Maranhão	1.5.00		0		0		0		0
		3319.0091	No Município de Cidelândia	1.5.00		0		0		0		0
		3319.0092	No Município de Codó	1.5.00		0		0		0		0



em RS

Programa	0586 Desenvolvimento Urbano e Regional
Eixo PPA	Sociedade Saudável Segura e Justa
Desafio Longo Prazo	015 - Reduzir a desigualdade no acesso a direitos fundamentais, pobreza e escassez de oportunidades.
Diretriz Estratégica	31 - Assegurar a oferta descentralizada e acessível de serviços públicos essenciais à vida, garantindo o acesso a moradia e saneamento adequada, e melhoria da qualidade de vida da população maranhense.
Tipo	Finalístico
Objetivo	Suprir os municípios do Estado com infraestrutura e equipamentos urbanos e rurais, apoiar na execução de políticas públicas voltadas para o desenvolvimento urbano e regional na elaboração dos planos e projetos setoriais de saneamento básico e urbanização, juntamente com a execução de obras
Público Alvo	População Maranhense
Órgão Responsável	12000 Secretaria de Estado das Cidades e Desenvolvimento Urbano
Total do Programa	R\$ 700.547.288,00
Indicador	Saneamento Adequado
Meta Indicador	32,50

AÇÕES DO PROGRAMA

Tipo	Unidade Orçamentária	Código	Título - Produto (Unidade de Medida) Regionalização (Início - Término)	Fonte	2024		2025		2026		2027	
					Meta	RS	Meta	RS	Meta	RS	Meta	RS
		3319.0094	No Município de Colinas	1.7.61		0		0		0		0
		3319.0099	No Município de Dom Pedro	1.7.61		0		0		0		0
		3319.0100	No Município de Duque Bacelar	1.5.00		0		0		0		0
		3319.0101	No Município de Esperantinópolis	1.7.61		0		0		0		0
		3319.0108	No Município de Godofredo Viana	1.7.61		0		0		0		0
		3319.0109	No Município de Gonçalves Dias	1.5.00		0		0		0		0
		3319.0109	No Município de Gonçalves Dias	1.7.61		0		0		0		0
		3319.0112	No Município de Governador Eugênio Barros	1.7.61		0		0		0		0
		3319.0117	No Município de Grajaú	1.7.61		0		0		0		0
		3319.0118	No Município de Guimarães	1.5.00		0		0		0		0
		3319.0120	No Município de Icatu	1.5.00		0		0		0		0
		3319.0123	No Município de Imperatriz	1.5.00		0		0		0		0
		3319.0125	No Município de Itapecuru Mirim	1.5.00		0		0		0		0
		3319.0125	No Município de Itapecuru Mirim	1.7.61		0		0		0		0
		3319.0129	No Município de João Lisboa	1.5.00		0		0		0		0
		3319.0129	No Município de João Lisboa	1.7.61		0		0		0		0
		3319.0146	No Município de Mata Roma	1.7.61		0		0		0		0
		3319.0147	No Município de Matinha	1.5.00		0		0		0		0
		3319.0147	No Município de Matinha	1.7.61		0		0		0		0
		3319.0150	No Município de Milagres do Maranhão	1.7.61		0		0		0		0
		3319.0155	No Município de Montes Altos	1.5.00		0		0		0		0
		3319.0166	No Município de Parnarama	1.5.00		0		0		0		0
		3319.0168	No Município de Pastos Bons	1.5.00		0		0		0		0
		3319.0175	No Município de Peritoró	1.5.00		0		0		0		0
		3319.0176	No Município de Pindaré Mirim	1.5.00		0		0		0		0
		3319.0177	No Município de Pinheiro	1.5.00		0		0		0		0
		3319.0177	No Município de Pinheiro	1.7.61		0		0		0		0
		3319.0180	No Município de Poção de Pedras	1.7.61		0		0		0		0
		3319.0183	No Município de Presidente Dutra	1.5.00		0		0		0		0
		3319.0190	No Município de Riachão	1.7.61		0		0		0		0
		3319.0192	No Município de Rosário	1.5.00		0		0		0		0
		3319.0192	No Município de Rosário	1.7.61		0		0		0		0
		3319.0196	No Município de Santa Inês	1.7.61		0		0		0		0
		3319.0197	No Município de Santa Luzia	1.7.61		0		0		0		0
		3319.0204	No Município de São Benedito do Rio Preto	1.7.61		0		0		0		0
		3319.0205	No Município de São Bento	1.5.00		0		0		0		0
		3319.0212	No Município de São João Batista	1.7.61		0		0		0		0
		3319.0216	No Município de São João dos Patos	1.5.00		0		0		0		0
		3319.0219	No Município de São Luís	1.7.61		0		0		0		0
		3319.0224	No Município de São Raimundo das Mangabeiras	1.5.00		0		0		0		0
		3319.0225	No Município de São Raimundo do Doca Bezerra	1.5.00		0		0		0		0
		3319.0227	No Município de São Vicente Férrer	1.5.00		0		0		0		0
		3319.0231	No Município de Serrano do Maranhão	1.5.00		0		0		0		0
		3319.0237	No Município de Timon	1.7.61		0		0		0		0



em R\$

Programa	0586 Desenvolvimento Urbano e Regional
Eixo PPA	Sociedade Saudável Segura e Justa
Desafio Longo Prazo	015 - Reduzir a desigualdade no acesso a direitos fundamentais, pobreza e escassez de oportunidades.
Diretriz Estratégica	31 - Assegurar a oferta descentralizada e acessível de serviços públicos essenciais à vida, garantindo o acesso a moradia e saneamento adequada, e melhoria da qualidade de vida da população maranhense.
Tipo	Finalístico
Objetivo	Suprir os municípios do Estado com infraestrutura e equipamentos urbanos e rurais, apoiar na execução de políticas públicas voltadas para o desenvolvimento urbano e regional na elaboração dos planos e projetos setoriais de saneamento básico e urbanização, juntamente com a execução de obras
Público Alvo	População Maranhense
Órgão Responsável	12000 Secretaria de Estado das Cidades e Desenvolvimento Urbano
Total do Programa	R\$ 700.547.288,00
Indicador	Saneamento Adequado
Meta Indicador	32,50

AÇÕES DO PROGRAMA

Tipo	Unidade Orçamentária	Código	Título - Produto (Unidade de Medida) Regionalização (Início - Término)	Fonte	2024		2025		2026		2027	
					Meta	R\$	Meta	R\$	Meta	R\$	Meta	R\$
		3319.0245	No Município de Vargem Grande	1.5.00		0		0		0		0
		3319.0246	No Município de Viana	1.5.00		0		0		0		0
		3319.0248	No Município de Vitória do Mearim	1.7.61		0		0		0		0
		3319.0405	Na Região do Delta das Américas	1.5.00		0		0		0		0
P	SECID	3320.0000	Saneamento Básico Urbano - Obra Executada (Unidade)		5	2.000.013	5	2.070.000	5	2.142.450	5	2.225.400
		3320.0001	No Estado do Maranhão	1.5.00		2.000.000		2.070.000		2.142.450		2.225.400
		3320.0001	No Estado do Maranhão	1.7.61		0		0		0		0
		3320.0002	Na Região do Alpercatas	1.5.00		0		0		0		0
		3320.0002	Na Região do Alpercatas	1.7.61		0		0		0		0
		3320.0012	Na Região dos Cocais	1.5.00		0		0		0		0
		3320.0012	Na Região dos Cocais	1.7.61		0		0		0		0
		3320.0014	Na Região dos Lençóis Maranhenses	1.5.00		0		0		0		0
		3320.0014	Na Região dos Lençóis Maranhenses	1.7.61		0		0		0		0
		3320.0016	Na Região do Mearim	1.5.00		0		0		0		0
		3320.0016	Na Região do Mearim	1.7.61		0		0		0		0
		3320.0022	Na Região do Sertão Maranhense	1.5.00		0		0		0		0
		3320.0025	Na Região do Tocantins	1.5.00		0		0		0		0
		3320.0025	Na Região do Tocantins	1.7.61		0		0		0		0
		3320.0028	Na Região dos Gerais de Balsas	1.5.00		0		0		0		0
		3320.0033	Na Região dos Lagos	1.5.00		0		0		0		0
		3320.0033	Na Região dos Lagos	1.7.61		0		0		0		0
		3320.0039	No Município de Altamira do Maranhão	1.7.61		0		0		0		0
		3320.0041	No Município de Alto Alegre do Pindaré	1.5.00		0		0		0		0
		3320.0044	No Município de Amarante do Maranhão	1.5.00		0		0		0		0
		3320.0044	No Município de Amarante do Maranhão	1.7.61		0		0		0		0
		3320.0049	No Município de Araióses	1.5.00		0		0		0		0
		3320.0049	No Município de Araióses	1.7.61		0		0		0		0
		3320.0054	No Município de Bacabeira	1.7.54		1		0		0		0
		3320.0055	No Município de Bacuri	1.5.00		0		0		0		0
		3320.0059	No Município de Barra do Corda	1.7.00		0		0		0		0
		3320.0059	No Município de Barra do Corda	1.7.54		1		0		0		0
		3320.0060	No Município de Barreirinhas	1.7.00		0		0		0		0
		3320.0074	No Município de Buriticupu	1.5.00		0		0		0		0
		3320.0074	No Município de Buriticupu	1.7.54		1		0		0		0
		3320.0081	No Município de Cantanhede	1.7.61		0		0		0		0
		3320.0090	No Município de Chapadinha	1.5.00		0		0		0		0
		3320.0090	No Município de Chapadinha	1.7.61		0		0		0		0
		3320.0093	No Município de Coelho Neto	1.5.00		0		0		0		0
		3320.0093	No Município de Coelho Neto	1.7.61		0		0		0		0
		3320.0098	No Município de Davinópolis	1.5.00		0		0		0		0
		3320.0098	No Município de Davinópolis	1.7.61		0		0		0		0
		3320.0100	No Município de Duque Bacelar	1.7.61		0		0		0		0
		3320.0109	No Município de Gonçalves Dias	1.5.00		0		0		0		0



em RS

Programa	0586 Desenvolvimento Urbano e Regional
Eixo PPA	Sociedade Saudável Segura e Justa
Desafio Longo Prazo	015 - Reduzir a desigualdade no acesso a direitos fundamentais, pobreza e escassez de oportunidades.
Diretriz Estratégica	31 - Assegurar a oferta descentralizada e acessível de serviços públicos essenciais à vida, garantindo o acesso a moradia e saneamento adequada, e melhoria da qualidade de vida da população maranhense.
Tipo	Finalístico
Objetivo	Suprir os municípios do Estado com infraestrutura e equipamentos urbanos e rurais, apoiar na execução de políticas públicas voltadas para o desenvolvimento urbano e regional na elaboração dos planos e projetos setoriais de saneamento básico e urbanização, juntamente com a execução de obras
Público Alvo	População Maranhense
Órgão Responsável	12000 Secretaria de Estado das Cidades e Desenvolvimento Urbano
Total do Programa	R\$ 700.547.288,00
Indicador	Saneamento Adequado
Meta Indicador	32,50

AÇÕES DO PROGRAMA

Tipo	Unidade Orçamentária	Código	Título - Produto (Unidade de Medida) Regionalização (Início - Término)	Fonte	2024		2025		2026		2027	
					Meta	RS	Meta	RS	Meta	RS	Meta	RS
		3320.0109	No Município de Gonçalves Dias	1.7.61		0		0		0		0
		3320.0111	No Município de Governador Edison Lobão	1.5.00		0		0		0		0
		3320.0123	No Município de Imperatriz	1.7.54		2		0		0		0
		3320.0125	No Município de Itapecuru Mirim	1.7.00		0		0		0		0
		3320.0125	No Município de Itapecuru Mirim	1.7.61		0		0		0		0
		3320.0129	No Município de João Lisboa	1.5.00		0		0		0		0
		3320.0129	No Município de João Lisboa	1.7.61		0		0		0		0
		3320.0140	No Município de Loreto	1.5.00		0		0		0		0
		3320.0140	No Município de Loreto	1.7.61		0		0		0		0
		3320.0145	No Município de Maranhãozinho	1.5.00		0		0		0		0
		3320.0155	No Município de Montes Altos	1.5.00		0		0		0		0
		3320.0165	No Município de Paraibano	1.5.00		0		0		0		0
		3320.0166	No Município de Parnarama	1.5.00		0		0		0		0
		3320.0166	No Município de Parnarama	1.7.61		0		0		0		0
		3320.0175	No Município de Peritoró	1.7.61		0		0		0		0
		3320.0177	No Município de Pinheiro	1.7.00		0		0		0		0
		3320.0179	No Município de Pirapemas	1.7.61		0		0		0		0
		3320.0182	No Município de Porto Rico do Maranhão	1.5.00		0		0		0		0
		3320.0182	No Município de Porto Rico do Maranhão	1.7.61		0		0		0		0
		3320.0183	No Município de Presidente Dutra	1.5.00		0		0		0		0
		3320.0183	No Município de Presidente Dutra	1.7.61		0		0		0		0
		3320.0187	No Município de Presidente Vargas	1.5.00		0		0		0		0
		3320.0196	No Município de Santa Inês	1.7.54		1		0		0		0
		3320.0197	No Município de Santa Luzia	1.5.00		0		0		0		0
		3320.0198	No Município de Santa Luzia do Paruá	1.5.00		0		0		0		0
		3320.0198	No Município de Santa Luzia do Paruá	1.7.61		0		0		0		0
		3320.0202	No Município de Santo Amaro do Maranhão	1.7.61		0		0		0		0
		3320.0204	No Município de São Benedito do Rio Preto	1.5.00		0		0		0		0
		3320.0204	No Município de São Benedito do Rio Preto	1.7.61		0		0		0		0
		3320.0207	No Município de São Domingos do Azeitão	1.5.00		0		0		0		0
		3320.0212	No Município de São João Batista	1.5.00		0		0		0		0
		3320.0212	No Município de São João Batista	1.7.61		0		0		0		0
		3320.0216	No Município de São João dos Patos	1.5.00		0		0		0		0
		3320.0217	No Município de São José de Ribamar	1.5.00		0		0		0		0
		3320.0217	No Município de São José de Ribamar	1.7.61		0		0		0		0
		3320.0218	No Município de São José dos Basílios	1.5.00		0		0		0		0
		3320.0218	No Município de São José dos Basílios	1.7.61		0		0		0		0
		3320.0219	No Município de São Luís	1.5.00		0		0		0		0
		3320.0219	No Município de São Luís	1.7.54		6		0		0		0
		3320.0219	No Município de São Luís	1.7.61		0		0		0		0
		3320.0222	No Município de São Pedro da Água Branca	1.7.61		0		0		0		0
		3320.0224	No Município de São Raimundo das Mangabeiras	1.5.00		0		0		0		0
		3320.0229	No Município de Senador Alexandre Costa	1.5.00		0		0		0		0
		3320.0243	No Município de Tutóia	1.7.54		1		0		0		0



em R\$

Programa	0586 Desenvolvimento Urbano e Regional
Eixo PPA	Sociedade Saudável Segura e Justa
Desafio Longo Prazo	015 - Reduzir a desigualdade no acesso a direitos fundamentais, pobreza e escassez de oportunidades.
Diretriz Estratégica	31 - Assegurar a oferta descentralizada e acessível de serviços públicos essenciais à vida, garantindo o acesso a moradia e saneamento adequada, e melhoria da qualidade de vida da população maranhense.
Tipo	Finalístico
Objetivo	Suprir os municípios do Estado com infraestrutura e equipamentos urbanos e rurais, apoiar na execução de políticas públicas voltadas para o desenvolvimento urbano e regional na elaboração dos planos e projetos setoriais de saneamento básico e urbanização, juntamente com a execução de obras
Público Alvo	População Maranhense
Órgão Responsável	12000 Secretaria de Estado das Cidades e Desenvolvimento Urbano
Total do Programa	R\$ 700.547.288,00
Indicador	Saneamento Adequado
Meta Indicador	32,50

AÇÕES DO PROGRAMA

Tipo	Unidade Orçamentária	Código	Título - Produto (Unidade de Medida) Regionalização (Início - Término)	Fonte	2024		2025		2026		2027	
					Meta	R\$	Meta	R\$	Meta	R\$	Meta	R\$
		3320.0244	No Município de Urbano Santos	1.7.61		0		0		0		0
		3320.0246	No Município de Viana	1.5.00		0		0		0		0
		3320.0246	No Município de Viana	1.7.61		0		0		0		0
		3320.0247	No Município de Vila Nova dos Martírios	1.5.00		0		0		0		0
		3320.0405	Na Região do Delta das Américas	1.5.00		0		0		0		0
		3320.0405	Na Região do Delta das Américas	1.7.61		0		0		0		0
		3320.0423	Na Região do Gurupi Maranhense	1.5.00		0		0		0		0
P	SECID	3357.0000	Implantação das Ações do Plano Diretor de Drenagem das Bacias Hidrográficas dos Rios Bacanga e Mearim - Projeto Implementado (Unidade)		1	100.000	2	236.501	2	240.123	2	244.270
		3357.0001	No Estado do Maranhão	1.5.00		100.000		103.500		107.122		111.269
		3357.0001	No Estado do Maranhão	1.7.54		0		133.001		133.001		133.001
A	SECID	4450.0000	Gestão do Programa - Medido pela Despesa (R\$)			8.750.524		8.747.017		9.018.399		9.367.566
		4450.0001	No Estado do Maranhão	1.5.00		8.750.524		8.747.017		9.018.399		9.367.566
		4450.0116	No Município de Graça Aranha	1.5.00		0		0		0		0



em R\$

Programa	0587 Reestruturação e Desenvolvimento das Regiões Metropolitanas e seus Centros Históricos
Eixo PPA	Sociedade Saudável Segura e Justa
Desafio Longo Prazo	015 - Reduzir a desigualdade no acesso a direitos fundamentais, pobreza e escassez de oportunidades.
Diretriz Estratégica	31 - Assegurar a oferta descentralizada e acessível de serviços públicos essenciais à vida, garantindo o acesso a moradia e saneamento adequada, e melhoria da qualidade de vida da população maranhense.
Tipo	Finalístico
Objetivo	Promover a reestruturação das Regiões Metropolitanas e seus centros históricos através de projetos estratégicos e obras para a efetividade e o desenvolvimento
Público Alvo	População do Estado Residente em Regiões Metropolitanas
Órgão Responsável	12000 Secretaria de Estado das Cidades e Desenvolvimento Urbano
Total do Programa	R\$ 262.826.310,00
Indicador	Moradia Inadequada Qualidade das Calçadas
Meta	21,00
Indicador	7,00

AÇÕES DO PROGRAMA

Tipo	Unidade Orçamentária	Código	Título - Produto (Unidade de Medida) Regionalização (Início - Término)	Fonte	2024		2025		2026		2027	
					Meta	R\$	Meta	R\$	Meta	R\$	Meta	R\$
P	SECID	3359.0000	Construção de Habitação de Interesse Social em Vazios Urbanos nos Sítios Históricos - Unidade Habitacional Adequada (Unidades)		20	2.000.000	20	2.086.380	20	2.169.835	20	2.253.845
		3359.0001	No Estado do Maranhão	1.5.00		2.000.000		2.086.380		2.169.835		2.253.845
P	SECID	3360.0000	Estruturação e Revitalização das Regiões Metropolitanas e seus Sítios Históricos - Imóvel Revitalizado (Unidade)		13	12.100.000	12	79.230.689	11	80.570.890	11	81.114.359
		3360.0001	No Estado do Maranhão	1.7.54		0		66.533.999		66.533.999		66.533.999
		3360.0219	No Município de São Luis	1.5.00		2.600.000		2.712.294		2.820.786		2.929.999
		3360.0246	No Município de Viana	1.5.00		0		0		0		0
		3360.0344	Região Metropolitana de São Luis	1.5.00		9.500.000		9.984.396		11.216.105		11.650.361
A	SECID	4450.0000	Gestão do Programa - Medido pela Despesa (R\$)			317.092		316.966		326.800		339.454
		4450.0001	No Estado do Maranhão	1.5.00		317.092		316.966		326.800		339.454



em R\$

Programa	0588 Minha Casa Meu Maranhão
Eixo PPA	Sociedade Saudável Segura e Justa
Desafio Longo Prazo	015 - Reduzir a desigualdade no acesso a direitos fundamentais, pobreza e escassez de oportunidades.
Diretriz Estratégica	31 - Assegurar a oferta descentralizada e acessível de serviços públicos essenciais à vida, garantindo o acesso a moradia e saneamento adequada, e melhoria da qualidade de vida da população maranhense.
Tipo	Finalístico
Objetivo	Reduzir o déficit habitacional, melhorar condições de moradias e regularizar títulos de propriedade de moradia
Público Alvo	Famílias de baixa renda, comunidades tradicionais (indígenas, quilombolas e outros), mulheres chefes de família, pessoas com deficiências e idosos
Órgão Responsável	12000 Secretaria de Estado das Cidades e Desenvolvimento Urbano
Total do Programa	R\$ 92.982.898,00
Indicador	Número de títulos imobiliários entregues Unidades habitacionais entregues
Meta	0
Indicador	0

AÇÕES DO PROGRAMA

Tipo	Unidade Orçamentária	Código	Título - Produto (Unidade de Medida) Regionalização (Início - Término)	Fonte	2024		2025		2026		2027	
					Meta	R\$	Meta	R\$	Meta	R\$	Meta	R\$
P	SECID	3235.0000	Habitação Rural - Unidade Habitacional Adequada (Unidades)		25	1.500.000	25	1.552.500	25	1.596.287	25	1.658.091
		3235.0001	No Estado do Maranhão	1.5.00		1.500.000		1.552.500		1.596.287		1.658.091
		3235.0001	No Estado do Maranhão	1.7.61		0		0		0		0
		3235.0028	Na Região dos Gerais de Balsas	1.5.00		0		0		0		0
		3235.0035	No Município de Afonso Cunha	1.5.00		0		0		0		0
		3235.0038	No Município de Aldeias Altas	1.7.61		0		0		0		0
		3235.0049	No Município de Araioses	1.7.61		0		0		0		0
		3235.0062	No Município de Belágua	1.7.61		0		0		0		0
		3235.0071	No Município de Brejo de Areia	1.7.61		0		0		0		0
		3235.0078	No Município de Cajari	1.7.61		0		0		0		0
		3235.0095	No Município de Conceição do Lago Açu	1.7.61		0		0		0		0
		3235.0114	No Município de Governador Newton Belo	1.7.61		0		0		0		0
		3235.0144	No Município de Marajá do Sena	1.7.61		0		0		0		0
		3235.0150	No Município de Milagres do Maranhão	1.7.61		0		0		0		0
		3235.0151	No Município de Mirador	1.5.00		0		0		0		0
		3235.0172	No Município de Pedro do Rosário	1.7.61		0		0		0		0
		3235.0201	No Município de Santana do Maranhão	1.7.61		0		0		0		0
		3235.0213	No Município de São João do Carú	1.7.61		0		0		0		0
		3235.0215	No Município de São João do Sóter	1.7.61		0		0		0		0
		3235.0225	No Município de São Raimundo do Doca Bezerra	1.7.61		0		0		0		0
		3235.0226	No Município de São Roberto	1.7.61		0		0		0		0
		3235.0231	No Município de Serrano do Maranhão	1.7.61		0		0		0		0
		3235.0421	Na Região da Amazônia Maranhense	1.7.61		0		0		0		0
P	SECID	3355.0000	Habitação Urbana - Unidade Habitacional Adequada (Unidades)		25	150.000	25	153.480	25	157.950	25	164.065
		3355.0001	No Estado do Maranhão	1.5.00		100.000		103.500		106.419		110.539
		3355.0219	No Município de São Luís	1.5.00		50.000		49.980		51.531		53.526
P	SECID	3356.0000	Equipamentos Sociais Públicos em Áreas de Intervenção Habitacional - Equipamento Implantado/Recuperado e/ou Bem Doadado (Unidade)		5	9.389.750	5	9.718.391	5	9.992.490	5	10.379.372
		3356.0001	No Estado do Maranhão	1.5.00		9.389.750		9.718.391		9.992.490		10.379.372
		3356.0219	No Município de São Luís	1.5.00		0		0		0		0
		3356.0219	No Município de São Luís	1.7.61		0		0		0		0
A	SECID	4396.0000	Regularização Fundiária Urbana - Título Imobiliário Emitido (Unidade)		2000	5.954.050	2000	6.256.553	2000	6.493.348	2000	6.744.752
		4396.0001	No Estado do Maranhão	1.5.00		4.454.050		4.679.153		4.875.094		5.063.844
		4396.0344	Região Metropolitana de São Luís	1.5.00		1.500.000		1.577.400		1.618.254		1.680.908
A	SECID	4450.0000	Gestão do Programa - Medido pela Despesa (R\$)			210.000		209.916		216.428		224.807
		4450.0001	No Estado do Maranhão	1.5.00		110.000		109.956		113.367		117.756
		4450.0219	No Município de São Luís	1.5.00		100.000		99.960		103.061		107.051
P	SECID	6083.0000	Fortalecimento de Programas Sociais de Habitação - Família Beneficiada (Unidade)		600	4.800.001	600	4.798.077	600	4.946.941	600	5.138.473
		6083.0001	No Estado do Maranhão	1.5.00		2.387.068		2.386.111		2.460.142		2.555.392



em R\$

Programa	0588 Minha Casa Meu Maranhão
Eixo PPA	Sociedade Saudável Segura e Justa
Desafio Longo Prazo	015 - Reduzir a desigualdade no acesso a direitos fundamentais, pobreza e escassez de oportunidades.
Diretriz Estratégica	31 - Assegurar a oferta descentralizada e acessível de serviços públicos essenciais à vida, garantindo o acesso a moradia e saneamento adequada, e melhoria da qualidade de vida da população maranhense.
Tipo	Finalístico
Objetivo	Reduzir o déficit habitacional, melhorar condições de moradias e regularizar títulos de propriedade de moradia
Público Alvo	Famílias de baixa renda, comunidades tradicionais (indígenas, quilombolas e outros), mulheres chefes de família, pessoas com deficiências e idosos
Órgão Responsável	12000 Secretaria de Estado das Cidades e Desenvolvimento Urbano
Total do Programa	R\$ 92.982.898,00
Indicador	Número de títulos imobiliários entregues Unidades habitacionais entregues
Meta	0
Indicador	0

AÇÕES DO PROGRAMA

Tipo	Unidade Orçamentária	Código	Título - Produto (Unidade de Medida) Regionalização (Início - Término)	Fonte	2024		2025		2026		2027	
					Meta	R\$	Meta	R\$	Meta	R\$	Meta	R\$
		6083.0219	No Município de São Luís	1.5.00		2.412.933		2.411.966		2.486.799		2.583.081
A	SECID	6085.0000	Fortalecimento da Política Estadual de Habitação de Interesse Social - FHIS - Ação Realizada (Unidade)		1	140.750	1	140.694	1	145.058	1	150.674
		6085.0001	No Estado do Maranhão	1.5.00		140.750		140.694		145.058		150.674



em R\$

Programa	0619 Mobilidade Acessível e Inclusiva
Eixo PPA	Sociedade Saudável Segura e Justa
Desafio Longo Prazo	015 - Reduzir a desigualdade no acesso a direitos fundamentais, pobreza e escassez de oportunidades.
Diretriz Estratégica	31 - Assegurar a oferta descentralizada e acessível de serviços públicos essenciais à vida, garantindo o acesso a moradia e saneamento adequada, e melhoria da qualidade de vida da população maranhense.
Tipo	Finalístico
Objetivo	Proporcionar condições para o deslocamento das pessoas nos espaços públicos e centros urbanos assegurando o direito à mobilidade acessível e inclusiva
Público Alvo	Pessoas com Deficiência, Idosos, Usuários de Transporte Público e Cidadãos em Geral.
Órgão Responsável	12000 Secretaria de Estado das Cidades e Desenvolvimento Urbano
Total do Programa	R\$ 190.809.828,00
Indicador	Índice de Mobilidade
Meta Indicador	2,96

AÇÕES DO PROGRAMA

Tipo	Unidade Orçamentária	Código	Título - Produto (Unidade de Medida) Regionalização (Início - Término)	Fonte	2024		2025		2026		2027	
					Meta	R\$	Meta	R\$	Meta	R\$	Meta	R\$
A	FTMU	4992.0000	Modernização da Gestão da Mobilidade Urbana - Projeto Implementado (Unidade)		4	1.475.000	4	1.531.000	4	1.588.000	4	1.648.000
		4992.0001	No Estado do Maranhão	1.5.00		815.000		844.000		874.000		905.000
		4992.0001	No Estado do Maranhão	1.7.59		660.000		687.000		714.000		743.000
P	MOB	3338.0000	Construção e Implantação de Infraestrutura de Mobilidade Urbana - Obra Executada (Unidade)		2	4.250.000	2	6.350.000	2	6.000.000	2	1.576.000
		3338.0001	No Estado do Maranhão	1.7.54		4.250.000		6.350.000		6.000.000		1.576.000
A	MOB	4989.0000	Fortalecimento da Mobilidade Inclusiva - Pessoa Atendida (Unidade)		92000	17.175.563	92000	17.924.131	92000	18.635.349	92000	19.377.043
		4989.0001	No Estado do Maranhão	1.5.00		614.752		641.545		667.001		693.548
		4989.0032	Na Região da Ilha do Maranhão	1.5.00		100.000		104.358		108.499		112.818
		4989.0034	No Município de Açailândia	1.5.00		1.129.504		1.178.731		1.225.503		1.274.278
		4989.0053	No Município de Bacabal	1.5.00		421.383		439.748		457.197		475.394
		4989.0057	No Município de Balsas	1.5.00		318.760		332.653		345.852		359.617
		4989.0058	No Município de Barão de Grajaú	1.5.00		614.752		641.545		667.001		693.548
		4989.0060	No Município de Barreirinhas	1.5.00		614.752		641.545		667.001		693.548
		4989.0082	No Município de Capinzal do Norte	1.5.00		613.690		640.437		665.849		692.350
		4989.0090	No Município de Chapadinha	1.5.00		614.752		641.545		667.001		693.548
		4989.0092	No Município de Codó	1.5.00		233.760		243.948		253.628		263.722
		4989.0094	No Município de Colinas	1.5.00		614.752		641.545		667.001		693.548
		4989.0097	No Município de Cururupu	1.5.00		614.752		641.545		667.001		693.548
		4989.0115	No Município de Governador Nunes Freire	1.5.00		614.752		641.545		667.001		693.548
		4989.0123	No Município de Imperatriz	1.5.00		3.117.510		3.253.381		3.382.473		3.517.097
		4989.0125	No Município de Itapecuru Mirim	1.5.00		614.752		641.545		667.001		693.548
		4989.0171	No Município de Pedreiras	1.5.00		614.752		641.545		667.001		693.548
		4989.0177	No Município de Pinheiro	1.5.00		400.000		417.433		433.997		451.270
		4989.0183	No Município de Presidente Dutra	1.5.00		288.200		300.761		312.695		325.140
		4989.0196	No Município de Santa Inês	1.5.00		614.752		641.545		667.001		693.548
		4989.0216	No Município de São João dos Patos	1.5.00		614.752		641.545		667.001		693.548
		4989.0219	No Município de São Luís	1.5.00		1.910.000		1.993.244		2.072.335		2.154.814
		4989.0237	No Município de Timon	1.5.00		650.980		679.352		706.308		734.419
		4989.0243	No Município de Tutóia	1.5.00		614.752		641.545		667.001		693.548
		4989.0246	No Município de Viana	1.5.00		614.752		641.545		667.001		693.548
A	MOB	4990.0000	Oferta de Transporte Urbano - Pessoa Atendida (Unidade)		32000000	7.980.031	32000000	8.327.827	32000000	8.658.270	32000000	9.002.872
		4990.0001	No Estado do Maranhão	1.5.00		1.000.000		1.043.584		1.084.992		1.128.175
		4990.0032	Na Região da Ilha do Maranhão	1.5.00		5.000.000		5.217.916		5.424.960		5.640.875
		4990.0123	No Município de Imperatriz	1.5.00		1.000.000		1.043.583		1.084.992		1.128.175
		4990.0344	Região Metropolitana de São Luís	1.5.00		980.031		1.022.744		1.063.326		1.105.647
A	MOB	4991.0000	Manutenção e Melhoria de Infraestrutura de Mobilidade Urbana - Obra Executada (Unidade)		3	9.000.000	3	9.392.243	3	9.764.924	3	10.153.575
		4991.0001	No Estado do Maranhão	1.5.00		9.000.000		9.392.243		9.764.924		10.153.575



em R\$

Programa	0193 Segurança Alimentar e Nutricional
Eixo PPA	Sociedade Saudável Segura e Justa
Desafio Longo Prazo	015 - Reduzir a desigualdade no acesso a direitos fundamentais, pobreza e escassez de oportunidades.
Diretriz Estratégica	30 - Fortalecer e aprimorar o Sistema de Proteção Social, promovendo a sua integralidade, universalidade, excelência e maior efetividade em todas as regiões do estado.
Tipo	Finalístico
Objetivo	Garantir que todas as pessoas tenham acesso físico, econômico e social a alimentação nutritiva, suficiente e culturalmente adequada para uma vida saudável.
Público Alvo	Pessoas em Situação de Vulnerabilidade Social e Econômica
Órgão Responsável	15000 Secretaria de Estado do Desenvolvimento Social
Total do Programa	R\$ 1.030.028.222,00
Indicador	Índice de Segurança Alimentar e Nutricional - Grave
Meta Indicador	67,10

AÇÕES DO PROGRAMA

Tipo	Unidade Orçamentária	Código	Título - Produto (Unidade de Medida) Regionalização (Início - Término)	Fonte	2024		2025		2026		2027	
					Meta	R\$	Meta	R\$	Meta	R\$	Meta	R\$
P	SEDES	3243.0000	Implantação e Implementação de Sistemas de Segurança Alimentar e Nutricional - SISAN - Sistema Implementado (Unidade)		10	711.390	10	740.642	10	768.840	10	798.197
		3243.0001	No Estado do Maranhão	1.5.00		711.390		740.642		768.840		798.197
P	SEDES	3244.0000	Modernização e Implantação de Infraestrutura de Segurança Alimentar e Nutricional - SAN - Equipamento Estruturado (Unidade)		2	0	2	0	2	0	2	0
		3244.0001	No Estado do Maranhão	1.5.00		0		0		0		0
		3244.0001	No Estado do Maranhão	1.6.65		0		0		0		0
		3244.0001	No Estado do Maranhão	1.7.54		0		0		0		0
		3244.0001	No Estado do Maranhão	1.7.61		0		0		0		0
		3244.0035	No Município de Afonso Cunha	1.7.54		0		0		0		0
		3244.0036	No Município de Água Doce do Maranhão	1.7.54		0		0		0		0
		3244.0037	No Município de Alcântara	1.7.61		0		0		0		0
		3244.0043	No Município de Amapá do Maranhão	1.7.54		0		0		0		0
		3244.0049	No Município de Araióses	1.7.54		0		0		0		0
		3244.0062	No Município de Belágua	1.7.54		0		0		0		0
		3244.0122	No Município de Igarapé Grande	1.7.61		0		0		0		0
		3244.0144	No Município de Marajá do Sena	1.7.54		0		0		0		0
		3244.0150	No Município de Milagres do Maranhão	1.7.54		0		0		0		0
		3244.0188	No Município de Primeira Cruz	1.7.54		0		0		0		0
		3244.0202	No Município de Santo Amaro do Maranhão	1.7.54		0		0		0		0
		3244.0247	No Município de Vila Nova dos Martírios	1.7.61		0		0		0		0
A	SEDES	3347.0000	Implantação e Implementação de Sistemas Agroalimentares de Segurança Alimentar e Nutricional - SASAN - Sistema Implantado (Unidade)		10	213.686	10	169.270	10	180.541	10	187.846
		3347.0001	No Estado do Maranhão	1.5.00		213.686		169.270		180.541		187.846
A	SEDES	4450.0000	Gestão do Programa - Medido pela Despesa (R\$)			0		0		0		0
		4450.0001	No Estado do Maranhão	1.5.00		0		0		0		0
		4450.0001	No Estado do Maranhão	1.7.61		0		0		0		0
		4450.0001	No Estado do Maranhão	5.5.00		0		0		0		0
A	SEDES	4753.0000	Capacitação em Segurança Alimentar e Nutricional - SAN - Pessoa Capacitada (Unidade)		1000	130.700	1000	136.075	1000	141.255	1000	146.649
		4753.0001	No Estado do Maranhão	1.5.00		130.700		136.075		141.255		146.649
		4753.0001	No Estado do Maranhão	1.7.61		0		0		0		0
A	SEDES	4781.0000	Alimentação em Restaurantes Populares e Cozinhas Comunitárias - Refeição Fornecida (Unidade)		44483650	223.444.422	44692850	236.187.178	44692850	248.587.371	44692850	261.835.624
		4781.0001	No Estado do Maranhão	1.5.00		0		0		0		0
		4781.0001	No Estado do Maranhão	1.7.61		0		0		0		0
		4781.0034	No Município de Açailândia	1.7.61		2.596.071		2.738.848		2.916.872		3.106.481
		4781.0035	No Município de Afonso Cunha	1.7.61		777.119		819.858		873.150		929.906
		4781.0036	No Município de Água Doce do Maranhão	1.7.61		777.119		819.858		873.150		929.906
		4781.0037	No Município de Alcântara	1.5.00		1.411.612		1.469.656		1.525.608		1.583.864
		4781.0037	No Município de Alcântara	1.7.61		1.244.321		1.312.755		1.398.086		1.488.963
		4781.0038	No Município de Aldeias Altas	1.7.61		1.221.355		1.288.526		1.372.282		1.461.481



em R\$

Programa	0193 Segurança Alimentar e Nutricional
Eixo PPA	Sociedade Saudável Segura e Justa
Desafio Longo Prazo	015 - Reduzir a desigualdade no acesso a direitos fundamentais, pobreza e escassez de oportunidades.
Diretriz Estratégica	30 - Fortalecer e aprimorar o Sistema de Proteção Social, promovendo a sua integralidade, universalidade, excelência e maior efetividade em todas as regiões do estado.
Tipo	Finalístico
Objetivo	Garantir que todas as pessoas tenham acesso físico, econômico e social a alimentação nutritiva, suficiente e culturalmente adequada para uma vida saudável.
Público Alvo	Pessoas em Situação de Vulnerabilidade Social e Econômica
Órgão Responsável	15000 Secretaria de Estado do Desenvolvimento Social
Total do Programa	R\$ 1.030.028.222,00
Indicador	Índice de Segurança Alimentar e Nutricional - Grave
Meta Indicador	67,10

AÇÕES DO PROGRAMA

Tipo	Unidade Orçamentária	Código	Título - Produto (Unidade de Medida) Regionalização (Início - Término)	Fonte	2024		2025		2026		2027	
					Meta	R\$	Meta	R\$	Meta	R\$	Meta	R\$
		4781.0041	No Município de Alto Alegre do Pindaré	1.5.00		937.149		975.684		1.012.830		1.051.505
		4781.0043	No Município de Amapá do Maranhão	1.7.61		777.119		819.858		873.150		929.906
		4781.0044	No Município de Amarante do Maranhão	1.5.00		1.115.790		1.161.671		1.205.897		1.251.944
		4781.0045	No Município de Anajatuba	1.5.00		972.179		1.012.154		1.050.689		1.090.809
		4781.0046	No Município de Anapurus	1.5.00		232.748		141.111		143.369		155.530
		4781.0047	No Município de Apicum-açu	1.7.61		1.576.540		1.663.245		1.771.358		1.886.498
		4781.0049	No Município de Araioeses	1.7.61		1.221.355		1.288.526		1.372.282		1.461.481
		4781.0050	No Município de Arame	1.7.61		1.211.749		1.278.391		1.361.489		1.449.987
		4781.0051	No Município de Arari	1.5.00		889.576		926.155		961.415		998.127
		4781.0053	No Município de Bacabal	1.7.61		1.909.247		2.014.250		2.145.179		2.284.617
		4781.0054	No Município de Bacabeira	1.5.00		748.413		779.187		808.852		839.738
		4781.0055	No Município de Bacuri	1.7.61		861.794		909.190		968.289		1.031.228
		4781.0056	No Município de Bacurituba	1.7.61		861.794		909.190		968.289		1.031.228
		4781.0057	No Município de Balsas	1.7.61		1.853.841		1.955.796		2.082.926		2.218.318
		4781.0058	No Município de Barão de Grajaú	1.5.00		1.415.028		1.473.213		1.529.300		1.587.697
		4781.0059	No Município de Barra do Corda	1.7.61		1.530.561		1.614.737		1.719.697		1.831.479
		4781.0060	No Município de Barreirinhas	1.7.61		1.931.589		2.037.820		2.170.282		2.311.352
		4781.0062	No Município de Belágua	1.7.61		777.119		819.858		873.150		929.906
		4781.0064	No Município de Bequimão	1.7.61		846.499		893.054		951.104		1.012.926
		4781.0065	No Município de Bernardo do Mearim	1.5.00		1.096.920		111.395		117.670		124.701
		4781.0066	No Município de Boa Vista do Gurupi	1.7.61		2.126.268		2.243.206		2.389.018		2.544.306
		4781.0067	No Município de Bom Jardim	1.7.61		1.568.809		1.655.089		1.762.672		1.877.247
		4781.0068	No Município de Bom Jesus das Selvas	1.7.61		1.180.324		1.245.238		1.326.180		1.412.383
		4781.0069	No Município de Bom Lugar	1.5.00		156.320		118.178		123.627		131.782
		4781.0070	No Município de Brejo	1.5.00		1.115.790		1.161.671		1.205.897		1.251.944
		4781.0071	No Município de Brejo de Areia	1.7.61		777.119		819.858		873.150		929.906
		4781.0073	No Município de Buriti Bravo	1.5.00		1.115.762		1.161.641		1.205.867		1.251.913
		4781.0074	No Município de Buriticupu	1.7.61		1.549.685		1.634.913		1.741.184		1.854.363
		4781.0076	No Município de Cachoeira Grande	1.5.00		1.136.521		1.183.254		1.228.302		1.275.205
		4781.0078	No Município de Cajari	1.7.61		777.119		819.858		873.150		929.906
		4781.0080	No Município de Cândido Mendes	1.5.00		1.134.734		1.181.393		1.226.371		1.273.200
		4781.0081	No Município de Cantanhede	1.5.00		1.129.917		1.176.378		1.221.165		1.267.795
		4781.0082	No Município de Capinzal do Norte	1.5.00		1.096.920		210.000		250.000		380.000
		4781.0084	No Município de Carutapera	1.5.00		1.134.268		1.180.908		1.225.867		1.272.677
		4781.0085	No Município de Caxias	1.5.00		1.607.833		1.673.946		1.737.676		1.804.029
		4781.0085	No Município de Caxias	1.7.61		1.892.268		1.996.337		2.126.102		2.264.300
		4781.0089	No Município de Centro Novo do Maranhão	1.7.61		773.412		815.947		868.985		925.470
		4781.0090	No Município de Chapadinha	1.7.61		1.590.477		1.677.948		1.787.017		1.903.175
		4781.0091	No Município de Cidelândia	1.5.00		1.136.521		1.183.254		1.228.302		1.275.205
		4781.0092	No Município de Codó	1.7.61		1.323.993		1.396.808		1.487.603		1.584.299
		4781.0093	No Município de Coelho Neto	1.5.00		1.096.788		1.141.887		1.185.360		1.230.624
		4781.0094	No Município de Colinas	1.7.61		1.299.774		1.371.257		1.460.391		1.555.318
		4781.0095	No Município de Conceição do Lago Açu	1.7.61		975.310		1.028.949		1.095.832		1.167.062
		4781.0096	No Município de Coroatá	1.5.00		1.096.788		1.141.887		1.185.360		1.230.624



em R\$

Programa	0193 Segurança Alimentar e Nutricional
Eixo PPA	Sociedade Saudável Segura e Justa
Desafio Longo Prazo	015 - Reduzir a desigualdade no acesso a direitos fundamentais, pobreza e escassez de oportunidades.
Diretriz Estratégica	30 - Fortalecer e aprimorar o Sistema de Proteção Social, promovendo a sua integralidade, universalidade, excelência e maior efetividade em todas as regiões do estado.
Tipo	Finalístico
Objetivo	Garantir que todas as pessoas tenham acesso físico, econômico e social a alimentação nutritiva, suficiente e culturalmente adequada para uma vida saudável.
Público Alvo	Pessoas em Situação de Vulnerabilidade Social e Econômica
Órgão Responsável	15000 Secretaria de Estado do Desenvolvimento Social
Total do Programa	R\$ 1.030.028.222,00
Indicador	Índice de Segurança Alimentar e Nutricional - Grave
Meta Indicador	67,10

AÇÕES DO PROGRAMA

Tipo	Unidade Orçamentária	Código	Título - Produto (Unidade de Medida) Regionalização (Início - Término)	Fonte	2024		2025		2026		2027	
					Meta	R\$	Meta	R\$	Meta	R\$	Meta	R\$
		4781.0097	No Município de Cururupu	1.7.61		1.340.614		1.414.344		1.506.278		1.604.187
		4781.0098	No Município de Davinópolis	1.7.61		864.832		912.395		971.702		1.034.864
		4781.0099	No Município de Dom Pedro	1.5.00		872.110		907.971		942.538		978.529
		4781.0100	No Município de Duque Bacelar	1.5.00		1.107.003		1.152.522		1.196.400		1.242.085
		4781.0101	No Município de Esperantinópolis	1.5.00		1.116.692		1.162.610		1.206.872		1.252.957
		4781.0102	No Município de Estreito	1.5.00		1.116.692		1.162.610		1.206.872		1.252.957
		4781.0104	No Município de Fernando Falcão	1.7.61		773.232		815.757		868.783		925.254
		4781.0105	No Município de Formosa da Serra Negra	1.5.00		1.107.003		1.152.522		1.196.400		1.242.085
		4781.0106	No Município de Fortaleza dos Nogueiras	1.5.00		1.107.003		1.152.522		1.196.400		1.242.085
		4781.0107	No Município de Fortuna	1.5.00		869.182		904.922		939.374		975.244
		4781.0108	No Município de Godofredo Viana	1.7.61		1.228.059		1.295.598		1.379.814		1.469.503
		4781.0109	No Município de Gonçalves Dias	1.5.00		872.110		907.971		942.538		978.529
		4781.0110	No Município de Governador Archer	1.5.00		881.718		917.974		952.922		989.310
		4781.0112	No Município de Governador Eugênio Barros	1.5.00		877.437		913.517		948.296		984.506
		4781.0114	No Município de Governador Newton Belo	1.7.61		773.412		815.947		868.985		925.470
		4781.0115	No Município de Governador Nunes Freire	1.5.00		156.320		125.375		129.886		139.265
		4781.0116	No Município de Graça Aranha	1.5.00		1.096.920		1.142.025		1.185.503		1.230.772
		4781.0117	No Município de Grajaú	1.7.61		1.587.266		1.674.561		1.783.409		1.899.333
		4781.0119	No Município de Humberto de Campos	1.5.00		1.020.888		1.062.866		1.103.331		1.145.462
		4781.0120	No Município de Icatu	1.7.61		1.063.134		1.121.603		1.194.509		1.272.153
		4781.0122	No Município de Igarapé Grande	1.5.00		1.156.320		114.736		120.612		128.192
		4781.0123	No Município de Imperatriz	1.5.00		3.216.540		3.348.802		3.476.296		3.609.039
		4781.0123	No Município de Imperatriz	1.7.61		2.212.643		2.334.331		2.486.066		2.647.663
		4781.0124	No Município de Itaipava do Grajaú	1.7.61		773.232		815.757		868.783		925.254
		4781.0125	No Município de Itapecuru Mirim	1.7.61		1.576.540		1.663.245		1.771.358		1.886.498
		4781.0126	No Município de Itinga do Maranhão	1.7.61		1.645.887		1.736.406		1.849.274		1.969.479
		4781.0127	No Município de Jatobá	1.5.00		875.500		911.500		946.202		982.333
		4781.0128	No Município de Jenipapo dos Vieiras	1.7.61		773.232		815.757		868.783		925.254
		4781.0129	No Município de João Lisboa	1.5.00		1.116.692		1.162.610		1.206.872		1.252.957
		4781.0130	No Município de Joselândia	1.7.61		861.794		909.190		968.289		1.031.228
		4781.0132	No Município de Lago da Pedra	1.7.61		0		0		0		0
		4781.0133	No município de Lago do Junco	1.7.61		861.794		909.190		968.289		1.031.228
		4781.0134	No Município de Lago dos Rodrigues	1.5.00		1.115.790		1.161.671		1.205.897		1.251.944
		4781.0135	No Município de Lago Verde	1.5.00		0		0		0		0
		4781.0135	No Município de Lago Verde	1.7.61		638.719		673.847		717.648		764.295
		4781.0137	No Município de Lagoa Grande do Maranhão	1.7.61		773.232		815.757		868.783		925.254
		4781.0138	No Município de Lajeado Novo	1.5.00		1.115.790		1.161.671		1.205.897		1.251.944
		4781.0139	No Município de Lima Campos	1.7.61		858.532		905.749		964.624		1.027.325
		4781.0141	No Município de Luís Domingues	1.5.00		1.115.790		1.161.671		1.205.897		1.251.944
		4781.0142	No Município de Magalhães de Almeida	1.5.00		232.748		129.137		133.133		143.164
		4781.0144	No Município de Marajá do Sena	1.7.61		777.119		819.858		873.150		929.906
		4781.0146	No Município de Mata Roma	1.5.00		232.748		145.345		146.954		159.884
		4781.0147	No Município de Matinha	1.5.00		2.050.125		2.134.424		2.215.685		2.300.292
		4781.0148	No Município de Matões	1.5.00		1.599.519		1.665.290		1.728.690		1.794.701



em R\$

Programa	0193 Segurança Alimentar e Nutricional
Eixo PPA	Sociedade Saudável Segura e Justa
Desafio Longo Prazo	015 - Reduzir a desigualdade no acesso a direitos fundamentais, pobreza e escassez de oportunidades.
Diretriz Estratégica	30 - Fortalecer e aprimorar o Sistema de Proteção Social, promovendo a sua integralidade, universalidade, excelência e maior efetividade em todas as regiões do estado.
Tipo	Finalístico
Objetivo	Garantir que todas as pessoas tenham acesso físico, econômico e social a alimentação nutritiva, suficiente e culturalmente adequada para uma vida saudável.
Público Alvo	Pessoas em Situação de Vulnerabilidade Social e Econômica
Órgão Responsável	15000 Secretaria de Estado do Desenvolvimento Social
Total do Programa	R\$ 1.030.028.222,00
Indicador	Índice de Segurança Alimentar e Nutricional - Grave
Meta Indicador	67,10

AÇÕES DO PROGRAMA

Tipo	Unidade Orçamentária	Código	Título - Produto (Unidade de Medida) Regionalização (Início - Término)	Fonte	2024		2025		2026		2027	
					Meta	R\$	Meta	R\$	Meta	R\$	Meta	R\$
		4781.0150	No Município de Milagres do Maranhão	1.7.61		777.119		819.858		873.150		929.906
		4781.0151	No Município de Mirador	1.7.61		861.748		909.141		968.237		1.031.173
		4781.0152	No Município de Miranda do Norte	1.5.00		1.116.692		1.162.610		1.206.872		1.252.957
		4781.0155	No Município de Montes Altos	1.5.00		871.849		907.699		942.256		978.237
		4781.0157	No Município de Nina Rodrigues	1.5.00		731.911		762.007		791.017		821.223
		4781.0159	No Município de Nova Iorque	1.5.00		461.797		1.521.905		1.579.846		1.640.173
		4781.0161	No Município de Olho D'água das Cunhãs	1.5.00		1.107.003		1.152.522		1.196.400		1.242.085
		4781.0162	No Município de Olinda Nova do Maranhão	1.5.00		1.134.268		1.180.908		1.225.867		1.272.677
		4781.0163	No Município de Paço do Lumiar	1.7.61		2.697.238		2.845.578		3.030.544		3.227.532
		4781.0164	No Município de Palmeirândia	1.5.00		1.134.268		1.180.908		1.225.867		1.272.677
		4781.0165	No Município de Paraibano	1.5.00		1.115.762		1.161.641		1.205.867		1.251.913
		4781.0166	No Município de Parnarama	1.5.00		1.599.519		1.665.290		1.728.690		1.794.701
		4781.0167	No Município de Passagem Franca	1.5.00		978.182		1.018.404		1.057.176		1.097.545
		4781.0167	No Município de Passagem Franca	1.7.61		0		0		0		0
		4781.0168	No Município de Pastos Bons	1.5.00		978.182		1.018.404		1.057.176		1.097.545
		4781.0169	No Município de Paulino Neves	1.5.00		1.020.888		1.062.866		1.103.331		1.145.462
		4781.0170	No Município de Paulo Ramos	1.5.00		1.136.521		1.183.254		1.228.302		1.275.205
		4781.0171	No Município de Pedreiras	1.7.61		1.590.477		1.677.948		1.787.017		1.903.175
		4781.0172	No Município de Pedro do Rosário	1.7.61		975.310		1.028.949		1.095.832		1.167.062
		4781.0175	No Município de Peritorô	1.5.00		973.811		1.013.853		1.052.452		1.092.640
		4781.0176	No Município de Pindaré Mirim	1.7.61		861.794		909.190		968.289		1.031.228
		4781.0177	No Município de Pinheiro	1.7.61		1.915.503		2.020.850		2.152.208		2.292.103
		4781.0178	No Município de Pio Xii	1.5.00		1.047.921		1.091.011		1.132.547		1.175.794
		4781.0180	No Município de Poção de Pedras	1.5.00		1.096.920		108.150		114.800		121.304
		4781.0181	No Município de Porto Franco	1.5.00		1.115.791		1.161.672		1.205.898		1.251.946
		4781.0183	No Município de Presidente Dutra	1.5.00		1.115.762		1.161.641		1.205.867		1.251.913
		4781.0184	No Município de Presidente Juscelino	1.5.00		1.136.521		1.183.254		1.228.302		1.275.205
		4781.0185	No Município de Presidente Médici	1.5.00		108.140		121.724		126.718		135.471
		4781.0186	No Município de Presidente Sarney	1.5.00		250.158		1.301.564		1.351.116		1.402.709
		4781.0187	No Município de Presidente Vargas	1.5.00		325.888		1.380.408		1.432.962		1.487.680
		4781.0188	No Município de Primeira Cruz	1.7.61		777.119		819.858		873.150		929.906
		4781.0189	No Município de Raposa	1.5.00		1.115.790		1.161.671		1.205.897		1.251.944
		4781.0190	No Município de Riachão	1.5.00		1.107.003		1.152.522		1.196.400		1.242.085
		4781.0192	No Município de Rosário	1.7.61		1.262.241		1.331.660		1.418.220		1.510.406
		4781.0194	No Município de Santa Filomena do Maranhão	1.7.61		773.232		815.757		868.783		925.254
		4781.0195	No Município de Santa Helena	1.5.00		1.096.788		1.141.887		1.185.360		1.230.624
		4781.0196	No Município de Santa Inês	1.5.00		1.981.506		2.062.984		2.141.525		2.223.300
		4781.0197	No Município de Santa Luzia	1.7.61		1.952.143		2.059.505		2.193.375		2.335.947
		4781.0198	No Município de Santa Luzia do Paruá	1.5.00		1.282.534		1.335.271		1.386.107		1.439.035
		4781.0199	No Município de Santa Quitéria do Maranhão	1.5.00		286.790		1.339.702		1.390.706		1.443.811
		4781.0200	No Município de Santa Rita	1.7.61		1.262.241		1.331.660		1.418.220		1.510.406
		4781.0201	No Município de Santana do Maranhão	1.5.00		232.748		137.001		139.873		151.293
		4781.0202	No Município de Santo Amaro do Maranhão	1.7.61		777.119		819.858		873.150		929.906
		4781.0204	No Município de São Benedito do Rio Preto	1.5.00		731.911		762.007		791.017		821.223



em R\$

Programa	0193 Segurança Alimentar e Nutricional
Eixo PPA	Sociedade Saudável Segura e Justa
Desafio Longo Prazo	015 - Reduzir a desigualdade no acesso a direitos fundamentais, pobreza e escassez de oportunidades.
Diretriz Estratégica	30 - Fortalecer e aprimorar o Sistema de Proteção Social, promovendo a sua integralidade, universalidade, excelência e maior efetividade em todas as regiões do estado.
Tipo	Finalístico
Objetivo	Garantir que todas as pessoas tenham acesso físico, econômico e social a alimentação nutritiva, suficiente e culturalmente adequada para uma vida saudável.
Público Alvo	Pessoas em Situação de Vulnerabilidade Social e Econômica
Órgão Responsável	15000 Secretaria de Estado do Desenvolvimento Social
Total do Programa	R\$ 1.030.028.222,00
Indicador	Índice de Segurança Alimentar e Nutricional - Grave
Meta Indicador	67,10

AÇÕES DO PROGRAMA

Tipo	Unidade Orçamentária	Código	Título - Produto (Unidade de Medida) Regionalização (Início - Término)	Fonte	2024		2025		2026		2027	
					Meta	R\$	Meta	R\$	Meta	R\$	Meta	R\$
		4781.0205	No Município de São Bento	1.7.61		1.239.900		1.308.091		1.393.118		1.483.672
		4781.0206	No Município de São Bernardo	1.5.00		232.748		133.011		136.461		147.173
		4781.0207	No Município de São Domingos do Azeitão	1.5.00		1.115.790		1.161.671		1.205.897		1.251.944
		4781.0208	No Município de São Domingos do Maranhão	1.5.00		876.040		912.062		946.786		982.939
		4781.0210	No Município de São Francisco do Brejão	1.5.00		1.009.800		1.051.322		1.091.348		1.133.021
		4781.0211	No Município de São Francisco do Maranhão	1.7.61		828.505		874.070		930.886		991.394
		4781.0212	No Município de São João Batista	1.5.00		748.323		779.094		808.755		839.637
		4781.0213	No Município de São João do Carú	1.7.61		789.966		833.412		887.585		945.278
		4781.0215	No Município de São João do Soter	1.7.61		962.464		1.015.396		1.081.399		1.151.691
		4781.0216	No Município de São João dos Patos	1.7.61		2.069.212		2.183.012		2.324.911		2.476.032
		4781.0217	No Município de São José de Ribamar	1.7.61		5.593.692		5.901.327		6.284.922		6.693.447
		4781.0219	No Município de São Luís	1.5.00		7.144.210		9.861.353		10.236.786		10.627.677
		4781.0219	No Município de São Luís	1.7.61		19.745.463		20.831.400		22.185.471		23.627.547
		4781.0220	No Município de São Luís Gonzaga do Maranhão	1.5.00		865.500		901.089		935.395		971.113
		4781.0221	No Município de São Mateus do Maranhão	1.5.00		1.096.788		1.141.887		1.185.360		1.230.624
		4781.0222	No Município de São Pedro da Água Branca	1.5.00		1.115.790		1.161.671		1.205.897		1.251.944
		4781.0223	No Município de São Pedro dos Crentes	1.5.00		1.136.616		1.183.353		1.228.405		1.275.312
		4781.0224	No Município de São Raimundo das Mangabeiras	1.5.00		1.091.875		1.136.772		1.180.051		1.225.111
		4781.0225	No Município de São Raimundo do Doca Bezerra	1.7.61		773.232		815.757		868.783		925.254
		4781.0226	No Município de São Roberto	1.7.61		777.119		819.858		873.150		929.906
		4781.0228	No Município de Satubinha	1.7.61		773.412		815.947		868.985		925.470
		4781.0231	No Município de Serrano do Maranhão	1.7.61		777.119		819.858		873.150		929.906
		4781.0232	No Município de Sítio Novo	1.5.00		875.500		911.500		946.202		982.333
		4781.0233	No Município de Sucupira do Norte	1.5.00		1.116.241		1.162.140		1.206.384		1.252.450
		4781.0234	No Município de Sucupira do Riachão	1.5.00		1.115.790		1.161.671		1.205.897		1.251.944
		4781.0236	No Município de Timbiras	1.7.61		858.532		905.749		964.624		1.027.325
		4781.0237	No Município de Timon	1.5.00		3.599.780		3.747.800		3.890.484		4.039.044
		4781.0238	No Município de Trizidela do Vale	1.5.00		978.182		1.018.404		1.057.176		1.097.545
		4781.0239	No Município de Tufilândia	1.5.00		1.116.692		1.162.610		1.206.872		1.252.957
		4781.0240	No Município de Tuntum	1.5.00		1.011.553		1.053.147		1.093.242		1.134.988
		4781.0241	No Município de Turiaçu	1.7.61		1.239.900		1.308.091		1.393.118		1.483.672
		4781.0243	No Município de Tutóia	1.7.61		1.952.143		2.059.505		2.193.375		2.335.947
		4781.0244	No Município de Urbano Santos	1.5.00		741.383		771.868		801.254		831.850
		4781.0245	No Município de Vargem Grande	1.7.61		2.198.452		2.319.360		2.470.122		2.630.682
		4781.0246	No Município de Viana	1.7.61		1.952.143		2.059.505		2.193.375		2.335.947
		4781.0248	No Município de Vitória do Mearim	1.7.61		1.262.241		1.331.660		1.418.220		1.510.406
		4781.0249	No Município de Vitorino Freire	1.5.00		1.253.580		1.305.126		1.354.814		1.406.548
		4781.0250	No Município de Zé Doca	1.7.61		1.533.398		1.617.730		1.722.885		1.834.874
A	SEDES	6018.0000	Arrecadação de Doações para o Banco de Alimentos - Alimento Distribuído (Tonelada)		800	383.500	930	399.270	1030	414.471	1200	430.297
		6018.0001	No Estado do Maranhão	1.5.00		383.500		399.270		414.471		430.297
		6018.0001	No Estado do Maranhão	1.7.61		0		0		0		0
A	SEDES	6019.0000	Apoio a Ações do Conselho de Segurança Alimentar e Nutricional - CONSEA/MA - Municípios Monitorados (Unidade)		28	156.600	34	163.040	42	169.247	46	175.710



em R\$

Programa	0193 Segurança Alimentar e Nutricional
Eixo PPA	Sociedade Saudável Segura e Justa
Desafio Longo Prazo	015 - Reduzir a desigualdade no acesso a direitos fundamentais, pobreza e escassez de oportunidades.
Diretriz Estratégica	30 - Fortalecer e aprimorar o Sistema de Proteção Social, promovendo a sua integralidade, universalidade, excelência e maior efetividade em todas as regiões do estado.
Tipo	Finalístico
Objetivo	Garantir que todas as pessoas tenham acesso físico, econômico e social a alimentação nutritiva, suficiente e culturalmente adequada para uma vida saudável.
Público Alvo	Pessoas em Situação de Vulnerabilidade Social e Econômica
Órgão Responsável	15000 Secretaria de Estado do Desenvolvimento Social
Total do Programa	R\$ 1.030.028.222,00
Indicador	Índice de Segurança Alimentar e Nutricional - Grave
Meta Indicador	67,10

AÇÕES DO PROGRAMA

Tipo	Unidade Orçamentária	Código	Título - Produto (Unidade de Medida) Regionalização (Início - Término)	Fonte	2024		2025		2026		2027	
					Meta	R\$	Meta	R\$	Meta	R\$	Meta	R\$
		6019.0001	No Estado do Maranhão	1.5.00		156.600		163.040		169.247		175.710
A	SEDES	6020.0000	Distribuição de Leite - Leite para Todos - Leite Distribuído (Litro)		5904528	10.513.300	6500220	13.858.600	7152000	14.275.314	7510800	14.709.187
		6020.0001	No Estado do Maranhão	1.5.00		7.600.300		10.945.600		11.362.314		11.796.187
		6020.0001	No Estado do Maranhão	5.5.00		2.913.000		2.913.000		2.913.000		2.913.000



em R\$

Programa	0539 Proteção e Promoção Social
Eixo PPA	Sociedade Saudável Segura e Justa
Desafio Longo Prazo	015 - Reduzir a desigualdade no acesso a direitos fundamentais, pobreza e escassez de oportunidades.
Diretriz Estratégica	30 - Fortalecer e aprimorar o Sistema de Proteção Social, promovendo a sua integralidade, universalidade, excelência e maior efetividade em todas as regiões do estado.
Tipo	Finalístico
Objetivo	Reduzir a vulnerabilidade e o risco social das famílias e indivíduos em situação de pobreza
Público Alvo	Famílias e/ou Indivíduos em Situação de Vulnerabilidade Social, Privação, Fragilização de Vínculos Afetivos e de Pertencimento Social.
Órgão Responsável	15000 Secretaria de Estado do Desenvolvimento Social
Total do Programa	R\$ 195.143.604,00
Indicador	Índice de Gini Taxa de Pobreza
Meta	0,48
Indicador	44,70

AÇÕES DO PROGRAMA

Tipo	Unidade Orçamentária	Código	Título - Produto (Unidade de Medida) Regionalização (Início - Término)	Fonte	2024		2025		2026		2027	
					Meta	RS	Meta	RS	Meta	RS	Meta	RS
P	FEAS	3267.0000	Implantação e Modernização da Infraestrutura da Rede da Política de Assistência Social - FEAS - Equipamento Implantado/Recuperado e/ou Bem Doador (Unidade)		15	471.000	15	714.451	15	739.562	15	765.419
		3267.0001	No Estado do Maranhão	1.5.00		15.000		22.753		23.553		24.376
		3267.0001	No Estado do Maranhão	1.6.60		0		0		0		0
		3267.0123	No Município de Imperatriz	1.5.00		0		0		0		0
		3267.0123	No Município de Imperatriz	1.6.60		0		0		0		0
		3267.0196	No Município de Santa Inês	1.5.00		0		0		0		0
		3267.0196	No Município de Santa Inês	1.6.60		0		0		0		0
		3267.0219	No Município de São Luis	1.5.00		456.000		691.698		716.009		741.043
		3267.0219	No Município de São Luis	1.6.60		0		0		0		0
		3267.0219	No Município de São Luis	1.7.61		0		0		0		0
A	FEAS	4450.0000	Gestão do Programa - Medido pela Despesa (R\$)			349.133		529.594		548.208		567.376
		4450.0001	No Estado do Maranhão	1.5.00		309.133		468.919		485.400		502.372
		4450.0001	No Estado do Maranhão	1.6.60		0		0		0		0
		4450.0001	No Estado do Maranhão	1.7.61		0		0		0		0
		4450.0219	No Município de São Luis	1.5.00		40.000		60.675		62.808		65.004
		4450.0219	No Município de São Luis	1.7.61		0		0		0		0
A	FEAS	4903.0000	Proteção Social Básica - FEAS - Município Apoiado (Unidade)		20529	2.207.324	20529	2.598.448	20529	2.782.004	20529	3.014.777
		4903.0001	No Estado do Maranhão	1.5.00		402.000		609.787		631.214		653.287
		4903.0001	No Estado do Maranhão	1.6.60		1.687.322		1.858.676		2.010.207		2.207.136
		4903.0001	No Estado do Maranhão	1.7.61		2		2		2		2
		4903.0025	Na Região do Tocantins	1.5.00		0		0		0		0
		4903.0025	Na Região do Tocantins	1.7.61		0		0		0		0
		4903.0037	No Município de Alcântara	1.5.00		0		0		0		0
		4903.0090	No Município de Chapadinha	1.5.00		0		0		0		0
		4903.0163	No Município de Paço do Lumiar	1.5.00		0		0		0		0
		4903.0219	No Município de São Luis	1.6.60		118.000		129.983		140.581		154.352
A	FEAS	4904.0000	Proteção Social Especial - FEAS - Pessoa Atendida (Unidade)		25000	880.708	25000	1.335.931	25000	1.382.884	25000	1.431.235
		4904.0001	No Estado do Maranhão	1.5.00		820.708		1.244.917		1.288.672		1.333.729
		4904.0001	No Estado do Maranhão	1.6.60		0		0		0		0
		4904.0001	No Estado do Maranhão	1.7.61		0		0		0		0
		4904.0032	Na Região da Ilha do Maranhão	1.5.00		60.000		91.014		94.212		97.506
		4904.0032	Na Região da Ilha do Maranhão	1.7.61		0		0		0		0
		4904.0043	No Município de Amapá do Maranhão	1.5.00		0		0		0		0
		4904.0056	No Município de Bacurituba	1.5.00		0		0		0		0
		4904.0077	No Município de Cajapió	1.5.00		0		0		0		0
		4904.0079	No Município de Campestre do Maranhão	1.5.00		0		0		0		0
		4904.0085	No Município de Caxias	1.5.00		0		0		0		0
		4904.0087	No Município de Central do Maranhão	1.5.00		0		0		0		0
		4904.0106	No Município de Fortaleza dos Nogueiras	1.5.00		0		0		0		0
		4904.0123	No Município de Imperatriz	1.5.00		0		0		0		0



em RS

Programa	0539 Proteção e Promoção Social
Eixo PPA	Sociedade Saudável Segura e Justa
Desafio Longo Prazo	015 - Reduzir a desigualdade no acesso a direitos fundamentais, pobreza e escassez de oportunidades.
Diretriz Estratégica	30 - Fortalecer e aprimorar o Sistema de Proteção Social, promovendo a sua integralidade, universalidade, excelência e maior efetividade em todas as regiões do estado.
Tipo	Finalístico
Objetivo	Reduzir a vulnerabilidade e o risco social das famílias e indivíduos em situação de pobreza
Público Alvo	Famílias e/ou Indivíduos em Situação de Vulnerabilidade Social, Privação, Fragilização de Vínculos Afetivos e de Pertencimento Social.
Órgão Responsável	15000 Secretaria de Estado do Desenvolvimento Social
Total do Programa	R\$ 195.143.604,00
Indicador	Índice de Gini Taxa de Pobreza
Meta	0,48
Indicador	44,70

AÇÕES DO PROGRAMA

Tipo	Unidade Orçamentária	Código	Título - Produto (Unidade de Medida) Regionalização (Início - Término)	Fonte	2024		2025		2026		2027	
					Meta	RS	Meta	RS	Meta	RS	Meta	RS
		4904.0127	No Município de Jatobá	1.5.00		0		0		0		0
		4904.0163	No Município de Paço do Lumiar	1.5.00		0		0		0		0
		4904.0185	No Município de Presidente Médici	1.5.00		0		0		0		0
		4904.0205	No Município de São Bento	1.5.00		0		0		0		0
		4904.0210	No Município de São Francisco do Brejão	1.5.00		0		0		0		0
		4904.0216	No Município de São João dos Patos	1.5.00		0		0		0		0
		4904.0217	No Município de São José de Ribamar	1.5.00		0		0		0		0
		4904.0219	No Município de São Luís	1.5.00		0		0		0		0
		4904.0219	No Município de São Luís	1.6.60		0		0		0		0
		4904.0221	No Município de São Mateus do Maranhão	1.5.00		0		0		0		0
		4904.0227	No Município de São Vicente Férrer	1.5.00		0		0		0		0
		4904.0237	No Município de Timon	1.5.00		0		0		0		0
		4904.0239	No Município de Tufilândia	1.5.00		0		0		0		0
		4904.0344	Região Metropolitana de São Luís	1.5.00		0		0		0		0
A	FEAS	4905.0000	Aprimoramento do SUAS - FEAS - Trabalhador Qualificado (Unidade)		4250	350.000	4250	530.908	4250	549.569	4250	568.784
		4905.0001	No Estado do Maranhão	1.5.00		150.000		227.532		235.530		243.765
		4905.0001	No Estado do Maranhão	1.6.60		0		0		0		0
		4905.0001	No Estado do Maranhão	1.7.61		0		0		0		0
		4905.0219	No Município de São Luís	1.5.00		200.000		303.376		314.039		325.019
A	FEAS	6021.0000	Banco de Equipamentos Ortopédicos - FEAS - Pessoa Atendida (Unidade)		636	300.159	700	455.307	750	471.309	800	487.787
		6021.0001	No Estado do Maranhão	1.5.00		300.159		455.307		471.309		487.787
A	FEAS	6022.0000	Promoção da Intersetorialidade na Oferta de Serviços Assistenciais - FEAS - Serviço Qualificado (Unidade)		636	225.608	680	248.520	720	268.780	780	295.111
		6022.0001	No Estado do Maranhão	1.5.00		0		0		0		0
		6022.0001	No Estado do Maranhão	1.6.60		225.608		248.520		268.780		295.111
A	FEAS	6023.0000	Benefícios e Transferências de Renda - FEAS - Pessoa Beneficiada (Unidade)		588000	40.748.470	588000	42.419.311	588000	42.634.790	588000	42.869.867
		6023.0001	No Estado do Maranhão	1.5.00		40.204.600		41.820.208		41.986.845		42.158.446
		6023.0001	No Estado do Maranhão	1.6.60		543.870		599.103		647.945		711.421
A	FEAS	6024.0000	Auxílio para Aquisição de Material Escolar - Bolsa Cidadão do Futuro FEAS - Aluno Beneficiado (Unidade)		223879	0	223879	0	223879	0	223879	0
		6024.0001	No Estado do Maranhão	1.5.00		0		0		0		0
A	FEAS	6025.0000	Fortalecimento do Controle Social da Política de Assistência Social - FEAS - Conselho Fortalecido (Unidade)		54	257.801	54	364.387	54	380.479	55	398.599
		6025.0001	No Estado do Maranhão	1.5.00		193.601		293.669		303.992		314.619
		6025.0001	No Estado do Maranhão	1.6.60		64.200		70.718		76.487		83.980



em RS

Programa	0589 Inclusão Socioprodutiva Mais Renda e Cidadania
Eixo PPA	Sociedade Saudável Segura e Justa
Desafio Longo Prazo	015 - Reduzir a desigualdade no acesso a direitos fundamentais, pobreza e escassez de oportunidades.
Diretriz Estratégica	32 - Promover a inclusão, autonomia socioeconômica e a mobilidade social de grupos em situação de vulnerabilidade, com ênfase nas áreas de maior concentração de pobreza e extrema pobreza.
Tipo	Finalístico
Objetivo	Criar oportunidades de inclusão socioprodutiva pelo trabalho e pelos investimentos em infraestrutura de apoio a produção, por iniciativa de inserção nos mercados e de segurança alimentar e hídrica, com vistas à emancipação econômica e social dos indivíduos e comunidades.
Público Alvo	Famílias e/ou Indivíduos em Situação de Vulnerabilidade Social e Econômica.
Órgão Responsável	15000 Secretaria de Estado do Desenvolvimento Social
Total do Programa	R\$ 23.942.674,00
Indicador	Ocupados Informais de 14 anos ou mais Rendimento Real Médio no Trabalho Principal Taxa de Pobreza
Meta	52,70
Indicador	1.761,33
	44,70

AÇÕES DO PROGRAMA

Tipo	Unidade Orçamentária	Código	Título - Produto (Unidade de Medida) Regionalização (Início - Término)	Fonte	2024		2025		2026		2027	
					Meta	R\$	Meta	R\$	Meta	R\$	Meta	R\$
A	SEDES	3291.0000	Implantação e Modernização de Infraestrutura Produtiva Rural - Obra Executada (Unidade)		0	0	115	396.163	146	313.707	166	275.000
		3291.0001	No Estado do Maranhão	1.5.00		0		396.163		313.707		275.000
P	SEDES	3292.0000	Implantação e Modernização de Sistema Simplificado de Abastecimento de Água (SSAA) - Sistema Implantado (Unidade)		0	0	122	43.300	154	54.400	202	58.500
		3292.0001	No Estado do Maranhão	1.5.00		0		43.300		54.400		58.500
A	SEDES	3344.0000	Implantação e Modernização de Infraestrutura Produtiva Urbano - Obra Executada (Unidade)		0	0	80	1.304.000	96	1.481.395	101	1.760.758
		3344.0001	No Estado do Maranhão	1.5.00		0		1.304.000		1.481.395		1.760.758
A	SEDES	4450.0000	Gestão do Programa - Medido pela Despesa (R\$)					848.500		883.390		917.022
		4450.0001	No Estado do Maranhão	1.5.00				788.000		820.403		851.636
		4450.0001	No Estado do Maranhão	1.6.65				0		0		0
		4450.0001	No Estado do Maranhão	1.7.61				0		0		0
		4450.0219	No Município de São Luis	1.5.00				60.500		62.987		65.386
A	SEDES	4787.0000	Fomento a Empreendimento Socio Produtivo - Mais Renda - Pessoa Beneficiada (Unidade)		2835	1.820.000	3685	1.894.838	4791	1.966.976	6229	2.042.085
		4787.0001	No Estado do Maranhão	1.5.00		1.820.000		1.894.838		1.966.976		2.042.085
		4787.0001	No Estado do Maranhão	1.7.61		0		0		0		0
A	SEDES	6016.0000	Fomento ao Microempreendimento Gastronômico - Pessoa Beneficiada (Unidade)		520	1.045.005	676	1.087.975	879	1.129.395	1142	1.172.521
		6016.0001	No Estado do Maranhão	1.5.00		1.045.005		1.087.975		1.129.395		1.172.521
A	SEDES	6017.0000	Fomento ao Microcrédito Produtivo Orientado - Empreendedor Beneficiado (Unidade)		456	588.070	562	612.239	642	635.565	700	659.832
		6017.0001	No Estado do Maranhão	1.5.00		588.070		612.239		635.565		659.832



em RS

Programa	0575 Mais Vida no Trânsito
Eixo PPA	Sociedade Saudável Segura e Justa
Desafio Longo Prazo	018 - Reduzir a violência e criminalidade no campo e na cidade.
Diretriz Estratégica	36 - Fortalecer a atuação preventiva, combativa e corretiva das instituições de segurança e justiça em todo o estado, promovendo integração e reestruturação do sistema de segurança e defesa social, visando combater todas as expressões de violência e criminalidade no território estadual.
Tipo	Finalístico
Objetivo	O objetivo do programa visa reduzir o Índice de mortalidade no Trânsito do Maranhão para 16,7 até 2027. Além disso, busca ampliar o número de ações educativas voltadas a mobilidade no trânsito, bem como aumentar a fiscalização de veículos e o número de condutores habilitados.
Público Alvo	Usuários de Trânsito
Órgão Responsável	19000 Secretaria de Estado da Segurança Pública
Total do Programa	R\$ 1.149.694.306,00
Indicador	Taxa de mortalidade por acidentes de trânsito
Meta Indicador	16,70

AÇÕES DO PROGRAMA

Tipo	Unidade Orçamentária	Código	Título - Produto (Unidade de Medida) Regionalização (Início - Término)	Fonte	2024		2025		2026		2027	
					Meta	RS	Meta	RS	Meta	RS	Meta	RS
A	DETRAN	4009.0000	Licenciamento de Veículos - Veículo Licenciado (Unidade)		745000	2.697.000	785000	2.966.699	795000	3.115.034	815000	3.270.790
		4009.0001	No Estado do Maranhão	1.5.01		2.647.000		2.911.699		3.057.284		3.210.152
		4009.0219	No Município de São Luís	1.5.01		50.000		55.000		57.750		60.638
A	DETRAN	4010.0000	Habilitação de Condutores - Documento Expedido (Unidade)		175450	31.760.234	175450	34.936.245	175450	36.683.051	175450	38.517.261
		4010.0001	No Estado do Maranhão	1.5.01		31.760.234		34.936.245		36.683.051		38.517.261
		4010.0001	No Estado do Maranhão	3.7.03		0		0		0		0
		4010.0219	No Município de São Luís	3.7.03		0		0		0		0
A	DETRAN	4189.0000	Fiscalização do Trânsito e de Veículos - Veículos Fiscalizados (Unidade)		67320	5.884.000	69500	6.485.892	70852	6.837.822	71476	7.211.948
		4189.0001	No Estado do Maranhão	1.5.01		5.680.000		6.247.998		6.560.397		6.888.427
		4189.0001	No Estado do Maranhão	1.7.52		204.000		237.894		277.425		323.521
		4189.0001	No Estado do Maranhão	3.7.03		0		0		0		0
A	DETRAN	4450.0000	Gestão do Programa - Medido pela Despesa (R\$)			193.258.794		212.703.665		223.945.654		235.827.324
		4450.0001	No Estado do Maranhão	1.5.01		184.858.793		203.344.597		213.511.790		224.187.721
		4450.0001	No Estado do Maranhão	1.7.52		1.800.001		2.099.068		2.447.864		2.854.603
		4450.0001	No Estado do Maranhão	3.7.52		6.600.000		7.260.000		7.986.000		8.785.000
A	DETRAN	4608.0000	Educação para o Trânsito - Pessoa Capacitada (Unidade)		2040	18.592.001	2040	21.681.038	2040	25.283.711	2040	29.484.876
		4608.0001	No Estado do Maranhão	1.7.52		18.592.000		21.681.038		25.283.711		29.484.876
		4608.0001	No Estado do Maranhão	3.7.52		1		0		0		0
A	DETRAN	4688.0000	Funcionamento das Unidades de Ciretrans e Postos de Atendimento - Unidade Em Funcionamento (Unidade)		15	1.914.000	15	2.105.397	15	2.210.664	15	2.321.206
		4688.0001	No Estado do Maranhão	1.5.01		1.914.000		2.105.397		2.210.664		2.321.206
		4688.0034	No Município de Açailândia	1.5.01		0		0		0		0
		4688.0053	No Município de Bacabal	1.5.01		0		0		0		0
		4688.0057	No Município de Balsas	1.5.01		0		0		0		0
		4688.0085	No Município de Caxias	1.5.01		0		0		0		0
		4688.0090	No Município de Chapadinha	1.5.01		0		0		0		0
		4688.0092	No Município de Codó	1.5.01		0		0		0		0
		4688.0117	No Município de Grajaú	1.5.01		0		0		0		0
		4688.0123	No Município de Imperatriz	1.5.01		0		0		0		0
		4688.0183	No Município de Presidente Dutra	1.5.01		0		0		0		0
		4688.0216	No Município de São João dos Patos	1.5.01		0		0		0		0
		4688.0237	No Município de Timon	1.5.01		0		0		0		0



em R\$

Programa	0577 Maranhão Seguro
Eixo PPA	Sociedade Saudável Segura e Justa
Desafio Longo Prazo	018 - Reduzir a violência e criminalidade no campo e na cidade.
Diretriz Estratégica	36 - Fortalecer a atuação preventiva, combativa e corretiva das instituições de segurança e justiça em todo o estado, promovendo integração e reestruturação do sistema de segurança e defesa social, visando combater todas as expressões de violência e criminalidade no território estadual.
Tipo	Finalístico
Objetivo	Garantir a preservação da vida e a incolumidade das pessoas, por meio da implementação de políticas públicas multissetoriais com ênfase na redução de crimes contra a vida.
Público Alvo	Sociedade Maranhense
Órgão Responsável	19000 Secretaria de Estado da Segurança Pública
Total do Programa	R\$ 8.785.441.309,00
Indicador	Taxa de CVLI (crimes violentos letais intencionais) Taxa de Homicídios
Meta	21,43
Indicador	25,70

AÇÕES DO PROGRAMA

Tipo	Unidade Orçamentária	Código	Título - Produto (Unidade de Medida) Regionalização (Início - Término)	Fonte	2024		2025		2026		2027	
					Meta	R\$	Meta	R\$	Meta	R\$	Meta	R\$
P	CBM/MA	3307.0000	Implantação e Modernização de Unidades do Sistema de Segurança Pública - CBMMA - Unidade Implantada (Unidade)		3	350.000	3	1.568.960	3	1.592.111	3	1.616.738
		3307.0001	No Estado do Maranhão	1.5.00		350.000		368.960		392.111		416.738
		3307.0092	No Município de Codó	1.7.54		0		400.000		400.000		400.000
		3307.0217	No Município de São José de Ribamar	1.7.54		0		800.000		800.000		800.000
P	CBM/MA	3310.0000	Aparelhamento e Estruturação Tecnológica - CBMMA - Unidade Aparelhada (Unidade)		3	150.000	4	2.958.126	5	2.968.048	6	2.978.602
		3310.0001	No Estado do Maranhão	1.5.00		150.000		158.126		168.048		178.602
		3310.0001	No Estado do Maranhão	1.5.01		0		0		0		0
		3310.0001	No Estado do Maranhão	1.7.54		0		2.800.000		2.800.000		2.800.000
		3310.0123	No Município de Imperatriz	1.5.00		0		0		0		0
A	CBM/MA	4493.0000	Apoio e Segurança ao Processo Eleitoral - CBMMA - Município Beneficiado (Unidade)		217	300.000	0	316.251	217	336.095	0	357.204
		4493.0001	No Estado do Maranhão	1.5.00		300.000		316.251		336.095		357.204
A	CBM/MA	4932.0000	Valorização, Formação e Capacitação dos Profissionais da Segurança Pública - CBMMA - Servidor Formado/Capacitado (Unidade)		100	120.000	200	126.500	300	134.438	400	142.882
		4932.0001	No Estado do Maranhão	1.5.00		120.000		126.500		134.438		142.882
P	FES	3323.0000	Aparelhamento e Estruturação Tecnológica - FES - Unidade Aparelhada (Unidade)		5	22.510.000	5	23.204.162	5	5.451	5	6.058
		3323.0001	No Estado do Maranhão	1.7.13		22.510.000		23.204.162		5.451		6.058
P	FES	3334.0000	Implantação e Modernização de Unidades do Sistema de Segurança Pública - FES - Unidade Implantada (Unidade)		2	2.000.000	2	2.061.676	0	484	0	538
		3334.0219	No Município de São Luis	1.7.13		2.000.000		2.061.676		484		538
A	FES	4960.0000	Enfrentamento à Criminalidade Violenta - FES - Órgão Atendido (Unidade)		10	10.727.000	10	11.057.799	10	2.598	10	2.887
		4960.0001	No Estado do Maranhão	1.7.13		10.727.000		11.057.799		2.598		2.887
A	FES	4961.0000	Valorização dos Profissionais de Segurança Pública - FES - Servidor Formado/Capacitado (Unidade)		80840	1.925.000	80840	1.984.363	80840	467	80840	517
		4961.0001	No Estado do Maranhão	1.7.13		1.925.000		1.984.363		467		517
P	FESP	3311.0000	Aparelhamento e Estruturação Tecnológica - FESP - Unidade Aparelhada (Unidade)		1	4.000.000	1	4.160.000	1	4.320.000	1	4.480.000
		3311.0001	No Estado do Maranhão	1.7.59		4.000.000		4.160.000		4.320.000		4.480.000
P	PC	3306.0000	Implantação e Modernização de Unidades do Sistema de Segurança Pública - PC - Unidade Implantada (Unidade)		30	800.000	30	4.264.374	30	4.296.950	30	4.330.681
		3306.0001	No Estado do Maranhão	1.5.00		800.000		931.041		963.617		997.348
		3306.0001	No Estado do Maranhão	1.7.54		0		3.333.333		3.333.333		3.333.333
P	PC	3309.0000	Aparelhamento e Estruturação Tecnológica - PC - Unidade Aparelhada (Unidade)		217	700.000	217	3.561.328	217	3.589.832	217	3.619.346
		3309.0001	No Estado do Maranhão	1.5.00		700.000		814.661		843.165		872.679
		3309.0001	No Estado do Maranhão	1.7.54		0		2.746.667		2.746.667		2.746.667
A	PC	4701.0000	Repressão ao Crime - Operação Policial Realizada (Unidade)		5500	0	5800	0	6100	0	6500	0
		4701.0001	No Estado do Maranhão	1.5.00		0		0		0		0



em R\$

Programa	0577 Maranhão Seguro
Eixo PPA	Sociedade Saudável Segura e Justa
Desafio Longo Prazo	018 - Reduzir a violência e criminalidade no campo e na cidade.
Diretriz Estratégica	36 - Fortalecer a atuação preventiva, combativa e corretiva das instituições de segurança e justiça em todo o estado, promovendo integração e reestruturação do sistema de segurança e defesa social, visando combater todas as expressões de violência e criminalidade no território estadual.
Tipo	Finalístico
Objetivo	Garantir a preservação da vida e a incolumidade das pessoas, por meio da implementação de políticas públicas multisetoriais com ênfase na redução de crimes contra a vida.
Público Alvo	Sociedade Maranhense
Órgão Responsável	19000 Secretaria de Estado da Segurança Pública
Total do Programa	R\$ 8.785.441.309,00
Indicador	Taxa de CVLI (crimes violentos letais intencionais) Taxa de Homicídios
Meta	21,43
Indicador	25,70

AÇÕES DO PROGRAMA

Tipo	Unidade Orçamentária	Código	Título - Produto (Unidade de Medida) Regionalização (Início - Término)	Fonte	2024		2025		2026		2027	
					Meta	R\$	Meta	R\$	Meta	R\$	Meta	R\$
		4701.0219	No Município de São Luis	1.5.00		0		0		0		0
A	PC	4933.0000	Valorização, Formação e Capacitação dos Profissionais da Segurança Pública - PC - Servidor Formado/Capacitado (Unidade)		500	80.000	500	93.104	500	96.362	500	99.735
		4933.0001	No Estado do Maranhão	1.5.00		80.000		93.104		96.362		99.735
A	PC	4935.0000	Apoio e Segurança ao Processo Eleitoral - PC - Município Beneficiado (Unidade)		217	800.000	0	931.041	217	963.617	0	997.348
		4935.0001	No Estado do Maranhão	1.5.00		800.000		931.041		963.617		997.348
P	PERÍCIA	3332.0000	Aparelhamento e Estruturação Tecnológica - PERÍCIA - Unidade Aparelhada (Unidade)		1	434.001	2	12.740.170	1	12.756.980	2	12.774.394
		3332.0001	No Estado do Maranhão	1.5.00		434.001		480.170		496.980		514.394
		3332.0001	No Estado do Maranhão	1.7.54		0		12.260.000		12.260.000		12.260.000
P	PERÍCIA	3335.0000	Implantação e Modernização de Unidades do Sistema de Segurança Pública - PERÍCIA - Unidade Implantada (Unidade)		1	15.999	1	33.684.701	1	33.685.321	1	33.685.963
		3335.0001	No Estado do Maranhão	1.5.00		0		0		0		0
		3335.0001	No Estado do Maranhão	1.7.54		0		29.000.303		29.000.303		29.000.303
		3335.0219	No Município de São Luis	1.5.00		15.999		17.701		18.321		18.963
		3335.0344	Região Metropolitana de São Luis	1.7.54		0		4.666.697		4.666.697		4.666.697
A	PERÍCIA	4450.0000	Gestão do Programa - Medido pela Despesa (R\$)			4.974.218		5.503.385		5.696.032		5.895.626
		4450.0001	No Estado do Maranhão	1.5.00		4.974.218		5.503.385		5.696.032		5.895.626
A	PERÍCIA	4968.0000	Manutenção dos Serviços da Perícia Oficial - Procedimento Implantado (Unidade)		11	2.411.000	15	2.667.487	15	2.760.863	17	2.857.605
		4968.0001	No Estado do Maranhão	1.5.00		2.411.000		2.667.487		2.760.863		2.857.605
		4968.0085	No Município de Caxias	1.5.00		0		0		0		0
		4968.0123	No Município de Imperatriz	1.5.00		0		0		0		0
		4968.0219	No Município de São Luis	1.5.00		0		0		0		0
		4968.0237	No Município de Timon	1.5.00		0		0		0		0
A	PERÍCIA	4971.0000	Valorização, Formação e Capacitação dos Profissionais da Segurança Pública - PERÍCIA - Servidor Formado/Capacitado (Unidade)		55	40.000	75	44.257	100	45.804	125	47.412
		4971.0001	No Estado do Maranhão	1.5.00		40.000		44.257		45.804		47.412
P	PM/MA	3308.0000	Implantação e Modernização de Unidades do Sistema de Segurança Pública - PMMA - Unidade Implantada (Unidade)		0	0	5	4.867.000	5	4.867.000	5	4.867.000
		3308.0001	No Estado do Maranhão	1.5.00		0		0		0		0
		3308.0001	No Estado do Maranhão	1.7.54		0		4.867.000		4.867.000		4.867.000
P	PM/MA	3312.0000	Aparelhamento e Estruturação Tecnológica - PMMA - Unidade Aparelhada (Unidade)		80	1.100.000	80	1.573.698	80	1.646.707	80	1.724.346
		3312.0001	No Estado do Maranhão	1.5.00		1.100.000		1.173.698		1.246.707		1.324.346
		3312.0001	No Estado do Maranhão	1.7.54		0		400.000		400.000		400.000
		3312.0053	No Município de Bacabal	1.5.00		0		0		0		0
A	PM/MA	4450.0000	Gestão do Programa - Medido pela Despesa (R\$)			1.209.248.746		1.290.266.134		1.370.525.831		1.455.876.335
		4450.0001	No Estado do Maranhão	1.5.00		1.209.248.746		1.290.266.134		1.370.525.831		1.455.876.335
A	PM/MA	4700.0000	Prevenção e Restauração da Ordem Pública - Operação Policial Realizada (Unidade)		28356	26.369.825	28356	28.136.556	28356	29.886.758	28356	31.747.980



em R\$

Programa	0577 Maranhão Seguro
Eixo PPA	Sociedade Saudável Segura e Justa
Desafio Longo Prazo	018 - Reduzir a violência e criminalidade no campo e na cidade.
Diretriz Estratégica	36 - Fortalecer a atuação preventiva, combativa e corretiva das instituições de segurança e justiça em todo o estado, promovendo integração e reestruturação do sistema de segurança e defesa social, visando combater todas as expressões de violência e criminalidade no território estadual.
Tipo	Finalístico
Objetivo	Garantir a preservação da vida e a incolumidade das pessoas, por meio da implementação de políticas públicas multisetoriais com ênfase na redução de crimes contra a vida.
Público Alvo	Sociedade Maranhense
Órgão Responsável	19000 Secretaria de Estado da Segurança Pública
Total do Programa	R\$ 8.785.441.309,00
Indicador	Taxa de CVLI (crimes violentos letais intencionais) Taxa de Homicídios
Meta Indicador	21,43 25,70

AÇÕES DO PROGRAMA

Tipo	Unidade Orçamentária	Código	Título - Produto (Unidade de Medida) Regionalização (Início - Término)	Fonte	2024		2025		2026		2027	
					Meta	R\$	Meta	R\$	Meta	R\$	Meta	R\$
		4700.0001	No Estado do Maranhão	1.5.00		26.369.825		28.136.556		29.886.758		31.747.980
A	PM/MA	4934.0000	Valorização, Formação e Capacitação dos Profissionais da Segurança Pública - PMMA - Servidor Formado/Capacitado (Unidade)		3700	760.000	3700	810.919	3700	861.361	3700	915.003
		4934.0001	No Estado do Maranhão	1.5.00		760.000		810.919		861.361		915.003
		4934.0085	No Município de Caxias	1.5.00		0		0		0		0
A	PM/MA	4936.0000	Apoio e Segurança ao Processo Eleitoral - PMMA - Município Beneficiado (Unidade)		217	10.002	0	10.672	217	11.336	0	12.042
		4936.0001	No Estado do Maranhão	1.5.00		10.002		10.672		11.336		12.042
A	PM/MA	6117.0000	Prevenção à Violência Doméstica - Patrulha Maria da Penha - Operação Policial Realizada (Unidade)		30000	75.000	30000	80.021	30000	85.007	30000	90.294
		6117.0001	No Estado do Maranhão	1.5.00		75.000		80.021		85.007		90.294
P	SSP	3226.0000	Implantação e Modernização de Unidades do Sistema de Segurança Pública - SSP - Unidade Implantada (Unidade)		0	0	18	228.533.003	22	228.533.003	25	228.533.003
		3226.0001	No Estado do Maranhão	1.5.00		0		0		0		0
		3226.0001	No Estado do Maranhão	1.7.54		0		176.377.558		176.377.558		176.377.558
		3226.0032	Na Região da Ilha do Maranhão	1.7.54		0		2.666.667		2.666.667		2.666.667
		3226.0050	No Município de Arame	1.5.00		0		0		0		0
		3226.0053	No Município de Bacabal	1.5.00		0		0		0		0
		3226.0053	No Município de Bacabal	1.7.54		0		0		0		0
		3226.0059	No Município de Barra do Corda	1.5.00		0		0		0		0
		3226.0059	No Município de Barra do Corda	1.7.54		0		0		0		0
		3226.0062	No Município de Belágua	1.5.00		0		0		0		0
		3226.0089	No Município de Centro Novo do Maranhão	1.5.00		0		0		0		0
		3226.0092	No Município de Codó	1.5.00		0		0		0		0
		3226.0092	No Município de Codó	1.7.54		0		400.000		400.000		400.000
		3226.0125	No Município de Itapecuru Mirim	1.5.00		0		0		0		0
		3226.0125	No Município de Itapecuru Mirim	1.7.54		0		0		0		0
		3226.0144	No Município de Marajá do Sena	1.5.00		0		0		0		0
		3226.0172	No Município de Pedro do Rosário	1.5.00		0		0		0		0
		3226.0176	No Município de Pindaré Mirim	1.7.54		0		9.088.778		9.088.778		9.088.778
		3226.0177	No Município de Pinheiro	1.5.00		0		0		0		0
		3226.0177	No Município de Pinheiro	1.7.54		0		0		0		0
		3226.0188	No Município de Primeira Cruz	1.5.00		0		0		0		0
		3226.0202	No Município de Santo Amaro do Maranhão	1.5.00		0		0		0		0
		3226.0211	No Município de São Francisco do Maranhão	1.5.00		0		0		0		0
		3226.0215	No Município de São João do Soter	1.5.00		0		0		0		0
		3226.0219	No Município de São Luís	1.5.00		0		0		0		0
		3226.0219	No Município de São Luís	1.7.54		0		40.000.000		40.000.000		40.000.000
		3226.0225	No Município de São Raimundo do Doca Bezerra	1.5.00		0		0		0		0
		3226.0237	No Município de Timon	1.5.00		0		0		0		0
		3226.0246	No Município de Viana	1.5.00		0		0		0		0
		3226.0246	No Município de Viana	1.7.54		0		0		0		0



em R\$

Programa	0577 Maranhão Seguro
Eixo PPA	Sociedade Saudável Segura e Justa
Desafio Longo Prazo	018 - Reduzir a violência e criminalidade no campo e na cidade.
Diretriz Estratégica	36 - Fortalecer a atuação preventiva, combativa e corretiva das instituições de segurança e justiça em todo o estado, promovendo integração e reestruturação do sistema de segurança e defesa social, visando combater todas as expressões de violência e criminalidade no território estadual.
Tipo	Finalístico
Objetivo	Garantir a preservação da vida e a incolumidade das pessoas, por meio da implementação de políticas públicas multisetoriais com ênfase na redução de crimes contra a vida.
Público Alvo	Sociedade Maranhense
Órgão Responsável	19000 Secretaria de Estado da Segurança Pública
Total do Programa	R\$ 8.785.441.309,00
Indicador	Taxa de CVLI (crimes violentos letais intencionais) Taxa de Homicídios
Meta	21,43
Indicador	25,70

AÇÕES DO PROGRAMA

Tipo	Unidade Orçamentária	Código	Título - Produto (Unidade de Medida) Regionalização (Início - Término)	Fonte	2024		2025		2026		2027	
					Meta	R\$	Meta	R\$	Meta	R\$	Meta	R\$
P	SSP	3252.0000	Aparelhamento e Estruturação Tecnológica - SSP - Unidade Aparelhada (Unidade)		100	2.884.000	120	9.027.120	140	8.848.219	150	9.011.802
		3252.0001	No Estado do Maranhão	1.5.00		2.520.000		2.654.123		2.808.222		2.971.805
		3252.0001	No Estado do Maranhão	1.7.00		364.000		333.000		0		0
		3252.0001	No Estado do Maranhão	1.7.54		0		6.039.997		6.039.997		6.039.997
		3252.0085	No Município de Caxias	1.5.00		0		0		0		0
		3252.0219	No Município de São Luis	1.5.00		0		0		0		0
A	SSP	4450.0000	Gestão do Programa - Medido pela Despesa (R\$)			467.631.452		492.470.010		520.710.505		551.042.737
		4450.0001	No Estado do Maranhão	1.5.00		462.063.452		486.657.151		514.934.708		544.930.481
		4450.0001	No Estado do Maranhão	1.7.00		364.000		333.000		0		0
		4450.0001	No Estado do Maranhão	5.5.00		21.000		21.000		0		0
		4450.0058	No Município de Barão de Grajaú	1.5.00		16.000		16.852		17.830		18.869
		4450.0059	No Município de Barra do Corda	1.5.00		0		0		0		0
		4450.0076	No Município de Cachoeira Grande	1.5.00		20.000		21.064		22.287		23.586
		4450.0082	No Município de Capinzal do Norte	1.5.00		14.000		14.745		15.601		16.510
		4450.0084	No Município de Carutapera	1.5.00		0		0		0		0
		4450.0085	No Município de Caxias	1.5.00		80.000		84.258		89.150		94.343
		4450.0097	No Município de Cururupu	1.5.00		80.000		84.258		89.150		94.344
		4450.0099	No Município de Dom Pedro	1.5.00		0		0		0		0
		4450.0106	No Município de Fortaleza dos Nogueiras	1.5.00		10.000		10.532		11.144		11.793
		4450.0115	No Município de Governador Nunes Freire	1.5.00		0		0		0		0
		4450.0117	No Município de Grajaú	1.5.00		60.000		63.193		66.862		70.757
		4450.0123	No Município de Imperatriz	1.5.00		30.000		31.597		33.431		35.379
		4450.0125	No Município de Itapecuru Mirim	1.5.00		80.000		84.258		89.150		94.343
		4450.0132	No Município de Lago da Pedra	1.5.00		80.000		84.258		89.150		94.343
		4450.0153	No Município de Mirinzal	1.5.00		45.000		47.395		50.147		53.068
		4450.0163	No Município de Paço do Lumiar	1.5.00		0		0		0		0
		4450.0165	No Município de Paraibano	1.5.00		30.000		31.597		33.431		35.379
		4450.0168	No Município de Pastos Bons	1.5.00		22.000		23.171		24.516		25.944
		4450.0177	No Município de Pinheiro	1.5.00		0		0		0		0
		4450.0189	No Município de Raposa	1.5.00		0		0		0		0
		4450.0192	No Município de Rosário	1.5.00		80.000		84.258		89.150		94.343
		4450.0197	No Município de Santa Luzia	1.5.00		35.000		36.863		39.003		41.275
		4450.0198	No Município de Santa Luzia do Paruá	1.5.00		30.000		31.597		33.431		35.379
		4450.0200	No Município de Santa Rita	1.5.00		50.000		52.661		55.719		58.964
		4450.0208	No Município de São Domingos do Maranhão	1.5.00		30.000		31.597		33.431		35.379
		4450.0211	No Município de São Francisco do Maranhão	1.5.00		20.000		21.064		22.287		23.586
		4450.0217	No Município de São José de Ribamar	1.5.00		280.000		294.903		312.025		330.201
		4450.0219	No Município de São Luís	1.5.00		3.940.000		4.149.701		4.390.632		4.646.397
		4450.0223	No Município de São Pedro dos Crentes	1.5.00		6.000		6.319		6.686		7.076
		4450.0237	No Município de Timon	1.5.00		40.000		42.129		44.575		47.172
		4450.0241	No Município de Turiaçu	1.5.00		65.000		68.460		72.434		76.654
		4450.0246	No Município de Viana	1.5.00		40.000		42.129		44.575		47.172



em RS

Programa	0577 Maranhão Seguro
Eixo PPA	Sociedade Saudável Segura e Justa
Desafio Longo Prazo	018 - Reduzir a violência e criminalidade no campo e na cidade.
Diretriz Estratégica	36 - Fortalecer a atuação preventiva, combativa e corretiva das instituições de segurança e justiça em todo o estado, promovendo integração e reestruturação do sistema de segurança e defesa social, visando combater todas as expressões de violência e criminalidade no território estadual.
Tipo	Finalístico
Objetivo	Garantir a preservação da vida e a incolumidade das pessoas, por meio da implementação de políticas públicas multissetoriais com ênfase na redução de crimes contra a vida.
Público Alvo	Sociedade Maranhense
Órgão Responsável	19000 Secretaria de Estado da Segurança Pública
Total do Programa	R\$ 8.785.441.309,00
Indicador	Taxa de CVLI (crimes violentos letais intencionais) Taxa de Homicídios
Meta	21,43
Indicador	25,70

AÇÕES DO PROGRAMA

Tipo	Unidade Orçamentária	Código	Título - Produto (Unidade de Medida) Regionalização (Início - Término)	Fonte	2024		2025		2026		2027	
					Meta	R\$	Meta	R\$	Meta	R\$	Meta	R\$
		4450.0250	No Município de Zé Doca	1.5.00		0		0		0		0
A	SSP	4733.0000	Valorização, Formação e Capacitação dos Profissionais da Segurança Pública - SSP - Servidor Formado/Capacitado (Unidade)		150	120.000	240	126.387	260	133.725	280	141.515
		4733.0001	No Estado do Maranhão	1.5.00		120.000		126.387		133.725		141.515
		4733.0053	No Município de Bacabal	1.5.00		0		0		0		0
A	SSP	4831.0000	Prevenção à Criminalidade - Pacto pela Paz - Evento Realizado (Unidade)		80	900.000	100	947.901	120	1.002.936	130	1.061.359
		4831.0001	No Estado do Maranhão	1.5.00		300.000		315.967		334.312		353.786
		4831.0219	No Município de São Luis	1.5.00		600.000		631.934		668.624		707.573
A	SSP	4832.0000	Repressão à Criminalidade - Boletins De Ocorrência Registrados (Unidade)		60000	48.020.000	63000	50.575.787	65000	53.512.219	67000	56.629.389
		4832.0001	No Estado do Maranhão	1.5.00		46.170.000		48.627.324		51.450.628		54.447.707
		4832.0123	No Município de Imperatriz	1.5.00		0		0		0		0
		4832.0219	No Município de São Luis	1.5.00		1.850.000		1.948.463		2.061.591		2.181.682
		4832.0237	No Município de Timon	1.5.00		0		0		0		0
A	SSP	4966.0000	Mais Cidadania - Cidadão Atendido (Unidade)		240000	10.950.000	250000	11.532.792	260000	12.202.393	270000	12.913.195
		4966.0001	No Estado do Maranhão	1.5.00		10.950.000		11.532.792		12.202.393		12.913.195



em RS

Programa	0628 Repressão ao Crime e Defesa do Cidadão
Eixo PPA	Sociedade Saudável Segura e Justa
Desafio Longo Prazo	018 - Reduzir a violência e criminalidade no campo e na cidade.
Diretriz Estratégica	36 - Fortalecer a atuação preventiva, combativa e corretiva das instituições de segurança e justiça em todo o estado, promovendo integração e reestruturação do sistema de segurança e defesa social, visando combater todas as expressões de violência e criminalidade no território estadual.
Tipo	Finalístico
Objetivo	Garantir ao cidadão atendimento de qualidade, intensificando ações de controle, combate à violência e criminalidade, por meio da implementação de políticas públicas, com ênfase na redução de crimes violentos não letais intencionais, contra o patrimônio.
Público Alvo	Sociedade Maranhense
Órgão Responsável	19000 Secretaria de Estado da Segurança Pública
Total do Programa	R\$ 171.260.825,00
Indicador	Combate ao Crime contra o Patrimônio Crimes Violentos Não Letais Intencionais
Meta	16.400,00
Indicador	1.369,10

AÇÕES DO PROGRAMA

Tipo	Unidade Orçamentária	Código	Título - Produto (Unidade de Medida) Regionalização (Início - Término)	Fonte	2024		2025		2026		2027	
					Meta	RS	Meta	RS	Meta	RS	Meta	RS
A	PC	4450.0000	Gestão do Programa - Medido pela Despesa (RS)			34.466.349		40.111.994		41.515.452		42.968.661
		4450.0001	No Estado do Maranhão	1.5.00		34.466.349		40.111.994		41.515.452		42.968.661
		4450.0219	No Município de São Luís	1.5.00		0		0		0		0
A	PC	6120.0000	Modernização da Investigação Policial - Investigação policial realizada (Unidade)		24000	670.789	24000	780.665	24000	807.980	24000	836.262
		6120.0001	No Estado do Maranhão	1.5.00		670.789		780.665		807.980		836.262
A	PC	6121.0000	Combate ao Crime e Proteção à Sociedade - Operação Policial Realizada (Unidade)		4100	1.972.405	4100	2.295.494	4100	2.375.807	4100	2.458.967
		6121.0001	No Estado do Maranhão	1.5.00		1.972.405		2.295.494		2.375.807		2.458.967



em R\$

Programa	0311 Gestão e Governança do SUS
Eixo PPA	Sociedade Saudável Segura e Justa
Desafio Longo Prazo	017 - Ampliar o acesso e melhorar a qualidade dos serviços de saúde.
Diretriz Estratégica	34 - Fortalecer as redes de atenção primária e ações de vigilância em saúde, de forma integral e regionalizada, ampliando sua cobertura e a qualidade dos serviços, com foco na população usuária do SUS e ênfase em ações de prevenção, promoção e cuidado da saúde e bem-estar físico, mental e social em todas as fases da vida.
Tipo	Gestão de Políticas Públicas
Objetivo	Coordenar o planejamento e a formulação de políticas setoriais, monitoramento e avaliação dos programas de saúde pública estadual e municipal
Público Alvo	Municípios do Estado do Maranhão
Órgão Responsável	21000 Secretaria de Estado da Saúde
Total do Programa	R\$ 75.003.946,00
Indicador	Quantidade de Médicos por Mil Habitantes Recursos Federais do SUS per Capita
Meta	1,60
Indicador	100,00

AÇÕES DO PROGRAMA

Tipo	Unidade Orçamentária	Código	Título - Produto (Unidade de Medida) Regionalização (Início - Término)	Fonte	2024		2025		2026		2027	
					Meta	R\$	Meta	R\$	Meta	R\$	Meta	R\$
A	FESCENTRAL	2754.0000	Fortalecimento do Controle Social na Saúde - Conselho Apoiado (Unidade)			550.000		575.109		596.702		619.150
		2754.0001	No Estado do Maranhão	1.5.00		550.000		575.109		596.702		619.150
A	FESCENTRAL	4387.0000	Implementação do Planejamento do SUS - Município Beneficiado (Unidade)		62	200.000	62	209.131	62	216.983	62	225.145
		4387.0001	No Estado do Maranhão	1.5.00		200.000		209.131		216.983		225.145
		4387.0001	No Estado do Maranhão	1.6.00		0		0		0		0
		4387.0219	No Município de São Luís	1.6.01		0		0		0		0
A	FESCENTRAL	4576.0000	Fortalecimento das Ações de Controle, Auditoria e Ouvidoria do SUS - Município Atendido (Unidade)		700	600.000	705	627.392	710	650.949	716	675.436
		4576.0001	No Estado do Maranhão	1.5.00		600.000		627.392		650.949		675.436
		4576.0001	No Estado do Maranhão	1.6.01		0		0		0		0
A	FESCENTRAL	4754.0000	Promoção da Gestão do Trabalho e da Educação na Saúde - Trabalhador Qualificado (Unidade)		5435	15.280.000	5995	15.969.874	6620	16.565.966	6950	17.185.816
		4754.0001	No Estado do Maranhão	1.5.00		14.800.000		15.475.650		16.056.741		16.660.737
		4754.0001	No Estado do Maranhão	1.6.00		480.000		494.224		509.225		525.079
		4754.0219	No Município de São Luís	1.5.00		0		0		0		0
		4754.0219	No Município de São Luís	1.6.00		0		0		0		0
A	FESCENTRAL	4907.0000	Apoio à Gestão das Unidades Regionais de Saúde - Unidade Regional Beneficiada (Unidade)		18	1.000.000	18	1.045.652	18	1.084.915	18	1.125.726
		4907.0001	No Estado do Maranhão	1.5.00		1.000.000		1.045.652		1.084.915		1.125.726
		4907.0224	No Município de São Raimundo das Mangabeiras	1.5.00		0		0		0		0



em R\$

Programa	0597 Atenção Primária e Vigilância em Saúde
Eixo PPA	Sociedade Saudável Segura e Justa
Desafio Longo Prazo	017 - Ampliar o acesso e melhorar a qualidade dos serviços de saúde.
Diretriz Estratégica	34 - Fortalecer as redes de atenção primária e ações de vigilância em saúde, de forma integral e regionalizada, ampliando sua cobertura e a qualidade dos serviços, com foco na população usuária do SUS e ênfase em ações de prevenção, promoção e cuidado da saúde e bem-estar físico, mental e social em todas as fases da vida.
Tipo	Finalístico
Objetivo	Fortalecer a atenção primária e vigilância em saúde para o desenvolvimento de ações resolutivas no território de abrangência
Público Alvo	População Maranhense.
Órgão Responsável	21000 Secretaria de Estado da Saúde
Total do Programa	R\$ 557.807.657,00
Indicador	Taxa Bruta de Mortalidade Taxa de Mortalidade Infantil Taxa de Mortalidade Materna
Meta	4,70
Indicador	12,50
	74,70

AÇÕES DO PROGRAMA

Tipo	Unidade Orçamentária	Código	Título - Produto (Unidade de Medida) Regionalização (Início - Término)	Fonte	2024		2025		2026		2027	
					Meta	R\$	Meta	R\$	Meta	R\$	Meta	R\$
A	FEPOD	2947.0000	Apoio às Ações de Prevenção ao Uso de Drogas - FEPOD - Município Beneficiado (Unidade)	30	100.000	30	104.000	30	108.000	30	112.000	
		2947.0001	No Estado do Maranhão	1.5.00	100.000		104.000		108.000		112.000	
P	FESCENTRAL	3373.0000	Modernização da Infraestrutura Física e Tecnológica - Atenção Primária e Vigilância em Saúde - Unidades Adquiridas (Unidade)	500	1.000.000	500	2.368.985	500	2.408.248	500	2.449.058	
		3373.0001	No Estado do Maranhão	1.5.00	1.000.000		1.045.652		1.084.915		1.125.725	
		3373.0001	No Estado do Maranhão	1.6.34	0		1.323.333		1.323.333		1.323.333	
A	FESCENTRAL	4818.0000	Implementação das Ações de Vigilância Sanitária, Ambiental e Saúde do Trabalhador - Ações de Vigilância em Saúde Realizadas (Unidade)	22901	5.890.984	24985	6.232.351	27103	6.614.887	29230	7.043.715	
		4818.0001	No Estado do Maranhão	1.5.00	50.000		52.283		54.246		56.286	
		4818.0001	No Estado do Maranhão	1.6.00	4.625.984		4.763.068		4.907.641		5.060.429	
		4818.0001	No Estado do Maranhão	1.7.53	1.215.000		1.417.000		1.653.000		1.927.000	
A	FESCENTRAL	4841.0000	Implementação das Ações da Força Estadual de Saúde - FESMA - Município Beneficiado (Unidade)	217	19.000.000	217	19.867.387	217	20.613.384	217	21.388.784	
		4841.0001	No Estado do Maranhão	1.5.00	19.000.000		19.867.387		20.613.384		21.388.784	
		4841.0001	No Estado do Maranhão	1.7.61	0		0		0		0	
A	FESCENTRAL	4913.0000	Fortalecimento da Política de Atenção Primária - Cuidar de Todos - Município Beneficiado (Unidade)	50	54.218.488	53	56.678.898	56	58.800.294	58	61.005.804	
		4913.0001	No Estado do Maranhão	1.5.00	53.296.488		55.729.576		57.822.157		59.997.215	
		4913.0001	No Estado do Maranhão	1.6.00	922.000		949.322		978.137		1.008.589	
A	FESCENTRAL	6138.0000	Implementação das Ações de Vigilância Epidemiológica e Laboratorial - Ação Realizada (Unidade)	25597	50.131.687	25597	52.069.714	25597	53.862.714	25598	55.738.275	
		6138.0001	No Estado do Maranhão	1.5.00	28.245.330		29.534.784		30.643.780		31.796.487	
		6138.0001	No Estado do Maranhão	1.6.00	21.886.357		22.534.930		23.218.934		23.941.788	



em R\$

Programa	0629 Atenção Especializada em Saúde
Eixo PPA	Sociedade Saudável Segura e Justa
Desafio Longo Prazo	017 - Ampliar o acesso e melhorar a qualidade dos serviços de saúde.
Diretriz Estratégica	35 - Ampliar e fortalecer a rede estadual de atendimento especializado de média e alta complexidade, garantindo o acesso equitativo, a excelência dos serviços e o atendimento adequado às necessidades de saúde da população.
Tipo	Finalístico
Objetivo	Qualificar e estruturar os Serviços Ambulatoriais e Hospitalares de Média e Alta Complexidade, oferecendo à população de todas as regiões do estado uma atenção integral, com acesso qualificado e em tempo oportuno.
Público Alvo	Usuários do Sistema Único de Saúde - SUS
Órgão Responsável	21000 Secretaria de Estado da Saúde
Total do Programa	R\$ 13.341.084.073,00
Indicador	Coefficiente de Internação Óbitos Prematuros por DCNT
Meta	62,00
Indicador	273,60

AÇÕES DO PROGRAMA

Tipo	Unidade Orçamentária	Código	Título - Produto (Unidade de Medida) Regionalização (Início - Término)	Fonte	2024		2025		2026		2027	
					Meta	R\$	Meta	R\$	Meta	R\$	Meta	R\$
A	FCC	4630.0000	Fortalecimento das Ações de Combate ao Câncer - FCC - Procedimento Realizado (Unidade)		48535	7.942.000	58242	8.220.000	59200	8.508.000	61256	8.806.000
		4630.0001	No Estado do Maranhão	1.5.00		0		0		0		0
		4630.0219	No Município de São Luis	1.5.00		7.942.000		8.220.000		8.508.000		8.806.000
P	FESCENTRAL	3128.0000	Implantação e Modernização da Rede de Serviços Ambulatoriais e Hospitalares - Região Beneficiada (Unidade)		19	20.208.168	19	186.371.552	19	187.145.354	19	187.949.654
		3128.0001	No Estado do Maranhão	1.5.00		19.708.168		20.607.885		21.381.687		22.185.987
		3128.0001	No Estado do Maranhão	1.6.34		0		165.663.667		165.663.667		165.663.667
		3128.0007	Na Região do Baixo Itapecuru	1.5.00		100.000		0		0		0
		3128.0020	Na Região do Pindaré	1.5.00		0		0		0		0
		3128.0021	Na Região da Pré Amazônia	1.5.00		100.000		100.000		100.000		100.000
		3128.0025	Na Região do Tocantins	1.5.00		100.000		0		0		0
		3128.0026	Na Região dos Eixos Rodoferroviários	1.5.00		100.000		0		0		0
		3128.0028	Na Região dos Gerais de Balsas	1.5.00		0		0		0		0
		3128.0029	Na Região dos Guajajaras	1.5.00		0		0		0		0
		3128.0033	Na Região dos Lagos	1.5.00		100.000		0		0		0
		3128.0057	No Município de Balsas	1.5.00		0		0		0		0
		3128.0082	No Município de Capinzal do Norte	1.5.00		0		0		0		0
		3128.0083	No Município de Carolina	1.5.00		0		0		0		0
		3128.0084	No Município de Carutapera	1.5.00		0		0		0		0
		3128.0085	No Município de Caxias	1.5.00		0		0		0		0
		3128.0090	No Município de Chapadinha	1.5.00		0		0		0		0
		3128.0094	No Município de Colinas	1.5.00		0		0		0		0
		3128.0096	No Município de Coroatá	1.5.00		0		0		0		0
		3128.0099	No Município de Dom Pedro	1.5.00		0		0		0		0
		3128.0117	No Município de Grajaú	1.5.00		0		0		0		0
		3128.0123	No Município de Imperatriz	1.5.00		0		0		0		0
		3128.0130	No Município de Joselândia	1.5.00		0		0		0		0
		3128.0132	No Município de Lago da Pedra	1.5.00		0		0		0		0
		3128.0157	No Município de Nina Rodrigues	1.5.00		0		0		0		0
		3128.0163	No Município de Paço do Lumiar	1.5.00		0		0		0		0
		3128.0171	No Município de Pedreiras	1.5.00		0		0		0		0
		3128.0177	No Município de Pinheiro	1.5.00		0		0		0		0
		3128.0180	No Município de Poção de Pedras	1.5.00		0		0		0		0
		3128.0183	No Município de Presidente Dutra	1.5.00		0		0		0		0
		3128.0196	No Município de Santa Inês	1.5.00		0		0		0		0
		3128.0198	No Município de Santa Luzia do Paruá	1.5.00		0		0		0		0
		3128.0216	No Município de São João dos Patos	1.5.00		0		0		0		0
		3128.0217	No Município de São José de Ribamar	1.5.00		0		0		0		0
		3128.0219	No Município de São Luis	1.5.00		0		0		0		0
		3128.0219	No Município de São Luis	1.6.01		0		0		0		0
		3128.0221	No Município de São Mateus do Maranhão	1.5.00		0		0		0		0
		3128.0230	No Município de Senador La Rocque	1.5.00		0		0		0		0



em RS

Programa	0629 Atenção Especializada em Saúde
Eixo PPA	Sociedade Saudável Segura e Justa
Desafio Longo Prazo	017 - Ampliar o acesso e melhorar a qualidade dos serviços de saúde.
Diretriz Estratégica	35 - Ampliar e fortalecer a rede estadual de atendimento especializado de média e alta complexidade, garantindo o acesso equitativo, a excelência dos serviços e o atendimento adequado às necessidades de saúde da população.
Tipo	Finalístico
Objetivo	Qualificar e estruturar os Serviços Ambulatoriais e Hospitalares de Média e Alta Complexidade, oferecendo à população de todas as regiões do estado uma atenção integral, com acesso qualificado e em tempo oportuno.
Público Alvo	Usuários do Sistema Único de Saúde - SUS
Órgão Responsável	21000 Secretaria de Estado da Saúde
Total do Programa	R\$ 13.341.084.073,00
Indicador	Coefficiente de Internação Óbitos Prematuros por DCNT
Meta	62,00
Indicador	273,60

AÇÕES DO PROGRAMA

Tipo	Unidade Orçamentária	Código	Título - Produto (Unidade de Medida) Regionalização (Início - Término)	Fonte	2024		2025		2026		2027	
					Meta	R\$	Meta	R\$	Meta	R\$	Meta	R\$
		3128.0237	No Município de Timon	1.5.00		0		0		0		0
		3128.0246	No Município de Viana	1.5.00		0		0		0		0
		3128.0256	Na Região da Saúde de Imperatriz	1.5.00		0		0		0		0
		3128.0407	Na Região do Baixo Parnaíba Maranhense	1.5.00		0		0		0		0
		3128.0421	Na Região da Amazônia Maranhense	1.5.00		0		0		0		0
A	FESCENTRAL	4794.0000	Fortalecimento da Política Estadual de Sangue e Hemoderivados - Procedimento Realizado (Unidade)		1993400	75.563.438	1993400	78.993.955	1993400	81.951.254	1993400	85.025.757
		4794.0001	No Estado do Maranhão	1.5.00		140.000		146.391		151.888		157.602
		4794.0219	No Município de São Luís	1.5.00		74.231.067		77.619.859		80.534.396		83.563.804
		4794.0219	No Município de São Luís	1.6.00		1.192.371		1.227.705		1.264.970		1.304.351
A	FESCENTRAL	4908.0000	Qualificação da Atenção Ambulatorial e Hospitalar - Procedimento Realizado (Unidade)		29358930	2.804.298.515	33701877	2.921.991.191	34744471	3.026.910.131	34446694	3.136.315.521
		4908.0001	No Estado do Maranhão	1.5.00		64.341.137		67.278.435		69.804.662		72.430.457
		4908.0001	No Estado do Maranhão	1.6.00		15.880.342		16.350.934		16.847.234		17.371.727
		4908.0001	No Estado do Maranhão	1.6.02		0		0		0		0
		4908.0001	No Estado do Maranhão	1.6.59		0		0		0		0
		4908.0001	No Estado do Maranhão	1.7.61		0		0		0		0
		4908.0033	Na Região dos Lagos	1.5.00		0		0		0		0
		4908.0034	No Município de Açailândia	1.5.00		28.783.289		30.097.302		31.227.421		32.402.082
		4908.0034	No Município de Açailândia	1.6.00		6.050.267		6.229.558		6.418.644		6.618.471
		4908.0036	No Município de Água Doce do Maranhão	1.5.00		0		0		0		0
		4908.0040	No Município de Alto Alegre do Maranhão	1.5.00		21.304.094		22.276.667		23.113.131		23.982.561
		4908.0046	No Município de Anapurus	1.5.00		202.986		212.253		220.223		228.507
		4908.0049	No Município de Araiões	1.5.00		202.986		212.253		220.223		228.507
		4908.0053	No Município de Bacabal	1.5.00		49.909.808		52.188.288		54.147.899		56.184.743
		4908.0053	No Município de Bacabal	1.6.00		20.906.587		21.526.126		22.179.508		22.870.006
		4908.0057	No Município de Balsas	1.5.00		35.660.506		37.288.478		38.688.617		40.143.941
		4908.0057	No Município de Balsas	1.6.00		3.143.343		3.236.492		3.334.729		3.438.547
		4908.0059	No Município de Barra do Corda	1.5.00		30.246.363		31.627.168		32.814.732		34.049.102
		4908.0059	No Município de Barra do Corda	1.6.00		2.166.350		2.230.547		2.298.251		2.369.800
		4908.0060	No Município de Barreirinhas	1.5.00		40.891.575		42.758.355		44.363.882		46.032.688
		4908.0060	No Município de Barreirinhas	1.6.00		1.796.267		1.849.497		1.905.635		1.964.961
		4908.0060	No Município de Barreirinhas	1.7.07		0		0		0		0
		4908.0070	No Município de Brejo	1.5.00		0		0		0		0
		4908.0070	No Município de Brejo	1.7.61		0		0		0		0
		4908.0084	No Município de Carutapera	1.5.00		19.541.950		20.434.078		21.201.354		21.998.871
		4908.0084	No Município de Carutapera	1.7.07		0		0		0		0
		4908.0085	No Município de Caxias	1.5.00		29.284.929		30.621.843		31.771.658		32.966.791
		4908.0085	No Município de Caxias	1.6.00		67.347.415		69.343.164		71.447.940		73.672.272
		4908.0085	No Município de Caxias	1.7.07		0		0		0		0
		4908.0090	No Município de Chapadinha	1.5.00		29.152.582		30.483.454		31.628.073		32.817.805
		4908.0090	No Município de Chapadinha	1.6.00		6.343.910		6.531.903		6.730.166		6.939.691
		4908.0090	No Município de Chapadinha	1.7.07		0		0		0		0



em R\$

Programa	0629 Atenção Especializada em Saúde
Eixo PPA	Sociedade Saudável Segura e Justa
Desafio Longo Prazo	017 - Ampliar o acesso e melhorar a qualidade dos serviços de saúde.
Diretriz Estratégica	35 - Ampliar e fortalecer a rede estadual de atendimento especializado de média e alta complexidade, garantindo o acesso equitativo, a excelência dos serviços e o atendimento adequado às necessidades de saúde da população.
Tipo	Finalístico
Objetivo	Qualificar e estruturar os Serviços Ambulatoriais e Hospitalares de Média e Alta Complexidade, oferecendo à população de todas as regiões do estado uma atenção integral, com acesso qualificado e em tempo oportuno.
Público Alvo	Usuários do Sistema Único de Saúde - SUS
Órgão Responsável	21000 Secretaria de Estado da Saúde
Total do Programa	R\$ 13.341.084.073,00
Indicador	Coefficiente de Internação Óbitos Prematuros por DCNT
Meta	62,00
Indicador	273,60

AÇÕES DO PROGRAMA

Tipo	Unidade Orçamentária	Código	Título - Produto (Unidade de Medida) Regionalização (Início - Término)	Fonte	2024		2025		2026		2027	
					Meta	R\$	Meta	R\$	Meta	R\$	Meta	R\$
		4908.0092	No Município de Codó	1.5.00		16.606.726		17.364.855		18.016.886		18.694.615
		4908.0092	No Município de Codó	1.6.00		9.277.030		9.551.942		9.841.872		10.148.272
		4908.0093	No Município de Coelho Neto	1.5.00		202.986		212.253		220.223		228.507
		4908.0094	No Município de Colinas	1.5.00		22.413.296		23.436.507		24.316.520		25.231.218
		4908.0094	No Município de Colinas	1.6.00		335.070		344.999		355.471		366.538
		4908.0096	No Município de Coroatá	1.5.00		34.188.406		35.749.173		37.091.514		38.486.760
		4908.0096	No Município de Coroatá	1.6.00		50.011.953		51.493.989		53.056.988		54.708.770
		4908.0096	No Município de Coroatá	1.6.02		0		0		0		0
		4908.0096	No Município de Coroatá	1.7.61		0		0		0		0
		4908.0097	No Município de Cururupu	1.5.00		7.769.454		8.124.145		8.429.197		8.746.272
		4908.0097	No Município de Cururupu	1.6.00		3.053.020		3.143.492		3.238.907		3.339.741
		4908.0097	No Município de Cururupu	1.6.02		0		0		0		0
		4908.0101	No Município de Esperantinópolis	1.5.00		0		0		0		0
		4908.0102	No Município de Estreito	1.5.00		202.986		212.253		220.223		228.507
		4908.0117	No Município de Grajaú	1.5.00		22.481.713		23.508.047		24.390.747		25.308.237
		4908.0117	No Município de Grajaú	1.6.00		1.971.000		2.029.408		2.091.007		2.156.104
		4908.0119	No Município de Humberto de Campos	1.5.00		202.986		212.253		220.223		228.507
		4908.0120	No Município de Icatu	1.5.00		0		0		0		0
		4908.0123	No Município de Imperatriz	1.5.00		119.782.212		125.250.502		129.953.515		134.841.888
		4908.0123	No Município de Imperatriz	1.6.00		63.198.160		65.070.950		67.046.053		69.133.344
		4908.0123	No Município de Imperatriz	1.6.02		0		0		0		0
		4908.0123	No Município de Imperatriz	1.7.07		0		0		0		0
		4908.0125	No Município de Itapecuru Mirim	1.5.00		23.673.071		24.753.793		25.683.269		26.649.379
		4908.0125	No Município de Itapecuru Mirim	1.6.00		212.828		219.135		225.786		232.816
		4908.0129	No Município de João Lisboa	1.5.00		202.986		212.253		220.223		228.507
		4908.0134	No Município de Lago dos Rodrigues	1.5.00		0		0		0		0
		4908.0134	No Município de Lago dos Rodrigues	1.6.00		0		0		0		0
		4908.0142	No Município de Magalhães de Almeida	1.5.00		202.986		212.253		220.223		228.507
		4908.0148	No Município de Matões	1.5.00		5.417.722		5.665.052		5.877.768		6.098.868
		4908.0152	No Município de Miranda do Norte	1.5.00		202.986		212.253		220.223		228.507
		4908.0154	No Município de Monção	1.5.00		21.217.404		22.186.020		23.019.080		23.884.973
		4908.0154	No Município de Monção	1.6.00		1.861.500		1.916.663		1.974.840		2.036.321
		4908.0156	No Município de Morros	1.5.00		11.536.525		12.063.190		12.516.149		12.986.960
		4908.0163	No Município de Paço do Lumiar	1.5.00		36.751.951		38.429.749		39.872.742		41.372.608
		4908.0163	No Município de Paço do Lumiar	1.6.00		24.415		25.139		25.902		26.708
		4908.0167	No Município de Passagem Franca	1.5.00		1.451.126		1.517.373		1.574.348		1.633.570
		4908.0169	No Município de Paulino Neves	1.5.00		7.185.083		7.513.096		7.795.204		8.088.431
		4908.0171	No Município de Pedreiras	1.5.00		31.199.430		32.623.745		33.848.729		35.121.994
		4908.0171	No Município de Pedreiras	1.6.00		1.986.451		2.045.317		2.107.398		2.173.006
		4908.0175	No Município de Peritoró	1.5.00		15.576.732		16.287.840		16.899.430		17.535.124
		4908.0175	No Município de Peritoró	1.6.00		9.247.330		9.521.362		9.810.364		10.115.783
		4908.0175	No Município de Peritoró	1.6.02		0		0		0		0
		4908.0175	No Município de Peritoró	1.7.07		0		0		0		0



em R\$

Programa	0629 Atenção Especializada em Saúde
Eixo PPA	Sociedade Saudável Segura e Justa
Desafio Longo Prazo	017 - Ampliar o acesso e melhorar a qualidade dos serviços de saúde.
Diretriz Estratégica	35 - Ampliar e fortalecer a rede estadual de atendimento especializado de média e alta complexidade, garantindo o acesso equitativo, a excelência dos serviços e o atendimento adequado às necessidades de saúde da população.
Tipo	Finalístico
Objetivo	Qualificar e estruturar os Serviços Ambulatoriais e Hospitalares de Média e Alta Complexidade, oferecendo à população de todas as regiões do estado uma atenção integral, com acesso qualificado e em tempo oportuno.
Público Alvo	Usuários do Sistema Único de Saúde - SUS
Órgão Responsável	21000 Secretaria de Estado da Saúde
Total do Programa	R\$ 13.341.084.073,00
Indicador	Coefficiente de Internação Óbitos Prematuros por DCNT
Meta	62,00
Indicador	273,60

AÇÕES DO PROGRAMA

Tipo	Unidade Orçamentária	Código	Título - Produto (Unidade de Medida) Regionalização (Início - Término)	Fonte	2024		2025		2026		2027	
					Meta	R\$	Meta	R\$	Meta	R\$	Meta	R\$
		4908.0177	No Município de Pinheiro	1.5.00		29.354.383		30.694.468		31.847.010		33.044.977
		4908.0177	No Município de Pinheiro	1.6.00		28.877.265		29.733.003		30.635.490		31.589.241
		4908.0181	No Município de Porto Franco	1.5.00		18.283.881		19.118.576		19.836.456		20.582.631
		4908.0183	No Município de Presidente Dutra	1.5.00		46.531.218		48.655.459		50.482.415		52.381.378
		4908.0183	No Município de Presidente Dutra	1.6.00		16.948.118		17.450.352		17.980.024		18.539.782
		4908.0183	No Município de Presidente Dutra	1.6.02		0		0		0		0
		4908.0185	No Município de Presidente Médici	1.5.00		9.716.021		10.159.576		10.541.057		10.937.572
		4908.0186	No Município de Presidente Sarney	1.5.00		600.000		627.391		650.949		675.435
		4908.0187	No Município de Presidente Vargas	1.5.00		19.672.405		20.570.489		21.342.887		22.145.728
		4908.0187	No Município de Presidente Vargas	1.6.00		2.486.421		2.560.103		2.637.810		2.719.930
		4908.0192	No Município de Rosário	1.5.00		2.587.135		2.705.243		2.806.821		2.912.404
		4908.0192	No Município de Rosário	1.6.00		594.348		611.961		630.536		650.166
		4908.0195	No Município de Santa Helena	1.5.00		202.986		212.253		220.223		228.507
		4908.0196	No Município de Santa Inês	1.5.00		54.352.288		56.833.576		58.967.612		61.185.757
		4908.0196	No Município de Santa Inês	1.6.00		3.109.605		3.201.754		3.298.937		3.401.640
		4908.0198	No Município de Santa Luzia do Paruá	1.5.00		21.448.287		22.427.443		23.269.568		24.144.883
		4908.0198	No Município de Santa Luzia do Paruá	1.6.00		2.178.300		2.242.851		2.310.928		2.382.873
		4908.0198	No Município de Santa Luzia do Paruá	1.7.61		0		0		0		0
		4908.0205	No Município de São Bento	1.5.00		4.930.404		5.155.487		5.349.069		5.550.281
		4908.0206	No Município de São Bernardo	1.5.00		202.986		212.253		220.223		228.507
		4908.0216	No Município de São João dos Patos	1.5.00		11.942.562		12.487.763		12.956.664		13.444.047
		4908.0216	No Município de São João dos Patos	1.6.00		2.040.000		2.100.453		2.164.208		2.231.584
		4908.0217	No Município de São José de Ribamar	1.5.00		16.747.006		17.511.539		18.169.078		18.852.532
		4908.0217	No Município de São José de Ribamar	1.6.00		2.730.000		2.810.900		2.896.219		2.986.385
		4908.0219	No Município de São Luís	1.5.00		891.224.375		931.910.499		966.902.664		1.003.273.985
		4908.0219	No Município de São Luís	1.6.00		248.756.856		256.128.426		263.902.702		272.118.580
		4908.0219	No Município de São Luís	1.6.02		0		0		0		0
		4908.0219	No Município de São Luís	1.6.35		25.220.250		26.443.000		27.448.000		28.491.000
		4908.0221	No Município de São Mateus do Maranhão	1.5.00		22.913.465		23.959.509		24.859.162		25.794.272
		4908.0230	No Município de Senador La Rocque	1.5.00		0		0		0		0
		4908.0230	No Município de Senador La Rocque	1.7.61		0		0		0		0
		4908.0236	No Município de Timbiras	1.5.00		22.276.312		23.293.269		24.167.904		25.077.012
		4908.0236	No Município de Timbiras	1.6.00		106.715		109.877		113.212		116.737
		4908.0237	No Município de Timon	1.5.00		49.660.668		51.927.774		53.877.603		55.904.280
		4908.0237	No Município de Timon	1.6.00		15.375.448		15.831.078		16.311.600		16.819.416
		4908.0237	No Município de Timon	1.6.02		0		0		0		0
		4908.0243	No Município de Tutóia	1.5.00		202.986		212.253		220.223		228.507
		4908.0245	No Município de Vargem Grande	1.5.00		202.986		212.253		220.223		228.507
		4908.0246	No Município de Viana	1.5.00		0		0		0		0
		4908.0250	No Município de Zé Doca	1.5.00		202.986		212.253		220.223		228.507
		4908.0251	Na Região da Saúde de São Luís	1.5.00		10.043.994		10.502.522		10.896.879		11.306.780
		4908.0256	Na Região da Saúde de Imperatriz	1.5.00		0		0		0		0
		4908.0257	Na Região da Saúde de Bacabal	1.5.00		2.089.106		2.184.478		2.266.502		2.351.760



em R\$

Programa	0629 Atenção Especializada em Saúde
Eixo PPA	Sociedade Saudável Segura e Justa
Desafio Longo Prazo	017 - Ampliar o acesso e melhorar a qualidade dos serviços de saúde.
Diretriz Estratégica	35 - Ampliar e fortalecer a rede estadual de atendimento especializado de média e alta complexidade, garantindo o acesso equitativo, a excelência dos serviços e o atendimento adequado às necessidades de saúde da população.
Tipo	Finalístico
Objetivo	Qualificar e estruturar os Serviços Ambulatoriais e Hospitalares de Média e Alta Complexidade, oferecendo à população de todas as regiões do estado uma atenção integral, com acesso qualificado e em tempo oportuno.
Público Alvo	Usuários do Sistema Único de Saúde - SUS
Órgão Responsável	21000 Secretaria de Estado da Saúde
Total do Programa	R\$ 13.341.084.073,00
Indicador	Coefficiente de Internação Óbitos Prematuros por DCNT
Meta	62,00
Indicador	273,60

AÇÕES DO PROGRAMA

Tipo	Unidade Orçamentária	Código	Título - Produto (Unidade de Medida) Regionalização (Início - Término)	Fonte	2024		2025		2026		2027	
					Meta	R\$	Meta	R\$	Meta	R\$	Meta	R\$
		4908.0259	Na Região da Saúde de Pedreiras	1.5.00		19.784.245		20.687.434		21.464.224		22.271.629
		4908.0259	Na Região da Saúde de Pedreiras	1.6.00		2.259.472		2.326.428		2.397.043		2.471.668
		4908.0259	Na Região da Saúde de Pedreiras	1.6.02		0		0		0		0
		4908.0260	Na Região da Saúde de Balsas	1.5.00		6.357.795		6.648.041		6.897.667		7.157.132
		4908.0261	Na Região da Saúde de Pinheiro	1.5.00		9.598.900		10.037.108		10.413.990		10.805.726
		4908.0262	Na Região da Saúde de Viana	1.5.00		25.661.888		26.833.403		27.840.966		28.888.241
		4908.0262	Na Região da Saúde de Viana	1.7.07		0		0		0		0
		4908.0264	Na Região da Saúde de Presidente Dutra	1.5.00		27.959.088		29.235.474		30.333.233		31.474.259
		4908.0265	Na Região da Saúde de São João dos Patos	1.5.00		15.593.734		16.305.618		16.917.875		17.554.264
		4908.0266	Na rodovia MA-225 - Trecho: Urbano Santos/Barreirinhas (extensão: 84 km)	1.5.00		30.378.659		31.765.504		32.958.262		34.198.030
		4908.0266	Na Região da Saúde de Caxias	1.5.00		30.378.659		31.765.504		32.958.262		34.198.030
		4908.0266	Na rodovia MA-225 - Trecho: Urbano Santos/Barreirinhas (extensão: 84 km)	1.6.00		29.503.282		30.377.572		31.299.623		32.274.050
		4908.0266	Na Região da Saúde de Caxias	1.6.00		29.503.282		30.377.572		31.299.623		32.274.050
		4908.0268	Na Região da Saúde de Santa Inês	1.5.00		703.535		735.653		763.276		791.987
		4908.0269	Na Região da Saúde de Zé Doca	1.5.00		0		0		0		0
		4908.0269	Na Região da Saúde de Zé Doca	1.6.02		0		0		0		0
A	FESCENTRAL	4909.0000	Fortalecimento da Política Estadual de Transplante - Órgão Captado (Unidade)		32	2.580.000	32	2.692.015	32	2.790.430	34	2.892.920
		4909.0001	No Estado do Maranhão	1.5.00		2.220.000		2.321.347		2.408.511		2.499.111
		4909.0001	No Estado do Maranhão	1.6.00		360.000		370.668		381.919		393.809
A	FESCENTRAL	6165.0000	Fortalecimento e Qualificação das Ações de Combate ao Câncer com Recursos do Fundo Estadual de Saúde -FES - Procedimento Realizado (Unidade)		763338	178.855.839	894846	186.000.111	902252	192.512.024	996890	199.315.226
		6165.0085	No Município de Caxias	1.5.00		4.296.000		4.492.121		4.660.795		4.836.117
		6165.0085	No Município de Caxias	1.6.00		6.015.919		6.194.193		6.382.205		6.580.897
		6165.0123	No Município de Imperatriz	1.5.00		19.237.805		20.116.048		20.871.383		21.656.488
		6165.0123	No Município de Imperatriz	1.6.00		16.588.241		17.079.811		17.598.236		18.146.108
		6165.0219	No Município de São Luis	1.5.00		91.592.111		95.773.469		99.369.653		103.107.573
		6165.0219	No Município de São Luis	1.6.00		41.125.763		42.344.469		43.629.752		44.988.043



em RS

Programa	0630 Assistência Farmacêutica
Eixo PPA	Sociedade Saudável Segura e Justa
Desafio Longo Prazo	001 - Ampliar o acesso ao ensino e garantir infraestrutura escolar adequada em todo o estado.
Diretriz Estratégica	35 - Ampliar e fortalecer a rede estadual de atendimento especializado de média e alta complexidade, garantindo o acesso equitativo, a excelência dos serviços e o atendimento adequado às necessidades de saúde da população.
Tipo	Finalístico
Objetivo	Ampliar o acesso e o uso racional de medicamentos padronizados no SUS e pelo Governo do Estado para a população maranhense, nos diferentes componentes da Assistência Farmacêutica
Público Alvo	População Maranhense
Órgão Responsável	21000 Secretaria de Estado da Saúde
Total do Programa	R\$ 296.928.129,00
Indicador	Atendimentos Realizados com Medicamentos e Insumos da Assistência Farmacêutica
Meta Indicador	542.470,00

AÇÕES DO PROGRAMA

Tipo	Unidade Orçamentária	Código	Título - Produto (Unidade de Medida) Regionalização (Início - Término)	Fonte	2024		2025		2026		2027	
					Meta	R\$	Meta	R\$	Meta	R\$	Meta	R\$
A	FESCENTRAL	6139.0000	Apoio e Fortalecimento da Assistência Farmacêutica Básica - Município Beneficiado (Unidade)		217	17.220.000	217	18.002.602	217	18.676.950	217	19.377.994
		6139.0001	No Estado do Maranhão	1.5.00		17.000.000		17.776.083		18.443.555		19.137.333
		6139.0001	No Estado do Maranhão	1.6.00		220.000		226.519		233.395		240.661
A	FESCENTRAL	6140.0000	Promoção da Assistência Farmacêutica Especializada e dos Insumos Estratégicos - Atendimento Realizado (Unidade)		315642	35.371.047	323533	36.855.623	350000	38.179.289	381546	39.559.543
		6140.0001	No Estado do Maranhão	1.5.00		27.243.750		28.487.481		29.557.153		30.668.984
		6140.0001	No Estado do Maranhão	1.6.00		8.127.297		8.368.142		8.622.136		8.890.559
A	FESCENTRAL	6141.0000	Promoção do Acesso a Fórmulas Infantis Especiais - Atendimento Realizado (Unidade)		10974	17.000.000	11248	18.198.898	11529	18.886.002	11817	19.600.181
		6141.0001	No Estado do Maranhão	1.5.00		17.000.000		18.198.898		18.886.002		19.600.181



em R\$

Programa	0578 Incentivo ao Esporte e Lazer - Mais Esporte e Lazer
Eixo PPA	Sociedade Saudável Segura e Justa
Desafio Longo Prazo	015 - Reduzir a desigualdade no acesso a direitos fundamentais, pobreza e escassez de oportunidades.
Diretriz Estratégica	32 - Promover a inclusão, autonomia socioeconômica e a mobilidade social de grupos em situação de vulnerabilidade, com ênfase nas áreas de maior concentração de pobreza e extrema pobreza.
Tipo	Finalístico
Objetivo	Ampliar, democratizar e qualificar o acesso ao esporte e lazer enquanto direito social, integrado às demais políticas públicas, favorecendo o desenvolvimento humano, a inclusão social e respeitando a diversidade cultural maranhense
Público Alvo	Estudantes, Atletas, Profissionais do Esporte e Lazer e População em Geral
Órgão Responsável	45000 Secretaria de Estado do Esporte e Lazer
Total do Programa	R\$ 175.660.528,00
Indicador	Taxa de Municípios beneficiados com ações de esporte e lazer
Meta Indicador	73,00

AÇÕES DO PROGRAMA

Tipo	Unidade Orçamentária	Código	Título - Produto (Unidade de Medida) Regionalização (Início - Término)	Fonte	2024		2025		2026		2027	
					Meta	R\$	Meta	R\$	Meta	R\$	Meta	R\$
P	FUNESP	3315.0000	Implantação e Modernização de Espaços Destinados ao Esporte e Lazer - FUNESP - Espaço Construído, Reformado e Modernizado (Unidade)		2	432.000	2	454.000	2	476.000	2	504.000
		3315.0001	No Estado do Maranhão	1.7.59		432.000		454.000		476.000		504.000
A	FUNESP	4940.0000	Manutenção e Conservação dos Espaços de Esporte e Lazer - FUNESP - Espaço de Esporte e Lazer Mantido e/ou Conservado (Unidade)		4	768.000	4	806.000	4	847.000	4	896.000
		4940.0001	No Estado do Maranhão	1.7.59		768.000		806.000		847.000		896.000
P	SEDEL	3259.0000	Implantação e Modernização de Espaços Destinados ao Esporte e Lazer - SEDEL - Espaço Construído, Reformado e Modernizado (Unidade)		0	220.000	3	11.979.335	4	11.997.335	5	12.016.335
		3259.0001	No Estado do Maranhão	1.5.00		220.000		312.998		330.998		349.998
		3259.0219	No Município de São Luis	1.7.54		0		11.666.337		11.666.337		11.666.337
A	SEDEL	4450.0000	Gestão do Programa - Medido pela Despesa (R\$)			27.115.782		28.710.264		30.613.050		32.636.562
		4450.0001	Região Estadual	1.5.00		13.557.891		14.355.132		15.306.525		16.318.281
		4450.0001	No Estado do Maranhão	1.5.00		13.557.891		14.355.132		15.306.525		16.318.281
A	SEDEL	4703.0000	Promoção do Esporte Educacional - Pessoa Beneficiada (Unidade)		125000	3.836.554	130000	4.366.868	140000	4.576.475	150000	4.971.719
		4703.0001	No Estado do Maranhão	1.5.00		1.746.554		2.036.868		2.006.475		2.116.719
		4703.0001	No Estado do Maranhão	1.7.49		2.090.000		2.330.000		2.570.000		2.855.000
A	SEDEL	4714.0000	Promoção do Lazer - Pessoa Beneficiada (Unidade)		40000	520.000	45000	535.000	55000	540.000	65000	545.000
		4714.0001	No Estado do Maranhão	1.5.00		520.000		535.000		540.000		545.000
		4714.0166	No Município de Parnarama	1.5.00		0		0		0		0
		4714.0219	No Município de São Luis	1.5.00		0		0		0		0
		4714.0237	No Município de Timon	1.5.00		0		0		0		0
A	SEDEL	4717.0000	Manutenção e Conservação dos Espaços de Esporte e Lazer - Espaço de Esporte e Lazer Mantido e/ou Conservado (Unidade)		20	11.669.078	20	11.942.000	20	12.342.000	20	12.692.000
		4717.0001	No Estado do Maranhão	1.5.00		11.669.078		11.942.000		12.342.000		12.692.000
A	SEDEL	4896.0000	Promoção do Esporte - SEDEL - Pessoa Beneficiada (Unidade)		2500	1.145.000	2600	1.505.000	2700	1.715.000	2800	1.825.000
		4896.0001	No Estado do Maranhão	1.5.00		100.000		380.000		465.000		475.000
		4896.0001	No Estado do Maranhão	1.7.49		1.045.000		1.125.000		1.250.000		1.350.000
		4896.0237	No Município de Timon	1.5.00		0		0		0		0



em R\$

Programa	0602 Promoção e Defesa dos Direitos do Cidadão e Consumidor
Eixo PPA	Sociedade Saudável Segura e Justa
Desafio Longo Prazo	015 - Reduzir a desigualdade no acesso a direitos fundamentais, pobreza e escassez de oportunidades.
Diretriz Estratégica	31 - Assegurar a oferta descentralizada e acessível de serviços públicos essenciais à vida, garantindo o acesso a moradia e saneamento adequada, e melhoria da qualidade de vida da população maranhense.
Tipo	Finalístico
Objetivo	Ampliar o acesso do cidadão aos direitos civis básicos e das relações de consumo
Público Alvo	População Maranhense
Órgão Responsável	54000 Secretaria de Estado dos Direitos Humanos e Participação Popular
Total do Programa	R\$ 118.883.599,00
Indicador	Percentual de Municípios Beneficiados com Unidades do PROCON
Meta Indicador	100,00

AÇÕES DO PROGRAMA

Tipo	Unidade Orçamentária	Código	Título - Produto (Unidade de Medida) Regionalização (Início - Término)	Fonte	2024		2025		2026		2027	
					Meta	R\$	Meta	R\$	Meta	R\$	Meta	R\$
A	FEDC	4865.0000	Apoio às Ações de Proteção e Defesa dos Direitos do Consumidor - FEDC - Ação Apoiada (Unidade)			1.000.000		1.000.000		1.000.000		1.000.000
		4865.0001	No Estado do Maranhão	1.7.59		1.000.000		1.000.000		1.000.000		1.000.000
P	PROCON	3240.0000	Implantação das Unidades de Atendimento do PROCON - Unidade Implantada (Unidade)		10	100.000	10	109.836	10	115.608	10	121.710
		3240.0001	No Estado do Maranhão	1.5.00		100.000		109.836		115.608		121.710
		3240.0105	No Município de Formosa da Serra Negra	1.5.00		0		0		0		0
A	PROCON	4450.0000	Gestão do Programa - Medido pela Despesa (R\$)			16.762.184		18.410.782		19.378.379		20.401.135
		4450.0001	No Estado do Maranhão	1.5.00		16.762.184		18.410.782		19.378.379		20.401.135
A	PROCON	4466.0000	Fiscalização, Estudos e Pesquisas do Código de Defesa do Consumidor - Fiscalização Realizada (Unidade)		1494	1.000	1500	1.098	1600	1.156	1710	1.218
		4466.0001	No Estado do Maranhão	1.5.00		1.000		1.098		1.156		1.218
		4466.0001	No Estado do Maranhão	1.7.00		0		0		0		0
		4466.0001	No Estado do Maranhão	5.5.00		0		0		0		0
A	PROCON	4844.0000	Atendimento ao Cidadão e ao Consumidor - Cidadão Atendido (Unidade)		3100000	8.829.092	3150000	9.697.450	3200000	10.207.112	3250000	10.745.839
		4844.0001	No Estado do Maranhão	1.5.00		1.647.980		1.810.062		1.905.191		2.005.743
		4844.0001	No Estado do Maranhão	1.7.61		0		0		0		0
		4844.0034	No Município de Açailândia	1.5.00		118.591		130.255		137.100		144.337
		4844.0039	No Município de Altamira do Maranhão	1.5.00		95.692		105.104		110.627		116.466
		4844.0044	No Município de Amarante do Maranhão	1.5.00		105.000		115.327		121.388		127.795
		4844.0049	No Município de Araioses	1.5.00		141.281		155.176		163.332		171.953
		4844.0053	No Município de Bacabal	1.5.00		114.441		125.696		132.303		139.286
		4844.0057	No Município de Balsas	1.5.00		133.791		146.950		154.673		162.837
		4844.0059	No Município de Barra do Corda	1.5.00		133.791		146.950		154.673		162.837
		4844.0060	No Município de Barreirinhas	1.5.00		115.051		126.366		133.008		140.028
		4844.0083	No Município de Carolina	1.5.00		123.691		135.856		142.996		150.544
		4844.0085	No Município de Caxias	1.5.00		192.000		210.884		221.967		233.682
		4844.0090	No Município de Chapadinha	1.5.00		123.691		135.856		142.996		150.544
		4844.0092	No Município de Codó	1.5.00		176.871		194.267		204.477		215.269
		4844.0093	No Município de Coelho Neto	1.5.00		107.110		117.644		123.828		130.363
		4844.0094	No Município de Colinas	1.5.00		107.110		117.644		123.828		130.363
		4844.0096	No Município de Coroatá	1.5.00		181.291		199.121		209.586		220.649
		4844.0097	No Município de Cururupu	1.5.00		120.611		132.473		139.436		146.795
		4844.0102	No Município de Estreito	1.5.00		118.299		129.934		136.763		143.981
		4844.0108	No Município de Godofredo Viana	1.5.00		124.971		137.262		144.476		152.102
		4844.0119	No Município de Humberto de Campos	1.5.00		95.692		105.104		110.627		116.466
		4844.0123	No Município de Imperatriz	1.5.00		240.000		263.605		277.459		292.102
		4844.0125	No Município de Itapecuru Mirim	1.5.00		136.311		149.717		157.586		165.904
		4844.0132	No Município de Lago da Pedra	1.5.00		157.441		172.926		182.014		191.621
		4844.0168	No Município de Pastos Bons	1.5.00		118.951		130.650		137.516		144.775
		4844.0171	No Município de Pedreiras	1.5.00		123.691		135.856		142.996		150.544
		4844.0177	No Município de Pinheiro	1.5.00		120.831		132.715		139.690		147.063
		4844.0183	No Município de Presidente Dutra	1.5.00		136.841		150.300		158.199		166.549



em R\$

Programa	0602 Promoção e Defesa dos Direitos do Cidadão e Consumidor
Eixo PPA	Sociedade Saudável Segura e Justa
Desafio Longo Prazo	015 - Reduzir a desigualdade no acesso a direitos fundamentais, pobreza e escassez de oportunidades.
Diretriz Estratégica	31 - Assegurar a oferta descentralizada e acessível de serviços públicos essenciais à vida, garantindo o acesso a moradia e saneamento adequada, e melhoria da qualidade de vida da população maranhense.
Tipo	Finalístico
Objetivo	Ampliar o acesso do cidadão aos direitos civis básicos e das relações de consumo
Público Alvo	População Maranhense
Órgão Responsável	54000 Secretaria de Estado dos Direitos Humanos e Participação Popular
Total do Programa	R\$ 118.883.599,00
Indicador	Percentual de Municípios Beneficiados com Unidades do PROCON
Meta Indicador	100,00

AÇÕES DO PROGRAMA

Tipo	Unidade Orçamentária	Código	Título - Produto (Unidade de Medida) Regionalização (Início - Término)	Fonte	2024		2025		2026		2027	
					Meta	R\$	Meta	R\$	Meta	R\$	Meta	R\$
		4844.0192	No Município de Rosário	1.5.00		95.692		105.104		110.627		116.466
		4844.0196	No Município de Santa Inês	1.5.00		123.691		135.856		142.996		150.544
		4844.0197	No Município de Santa Luzia	1.5.00		124.971		137.262		144.476		152.102
		4844.0198	No Município de Santa Luzia do Paruá	1.5.00		130.791		143.654		151.204		159.185
		4844.0199	No Município de Santa Quitéria do Maranhão	1.5.00		1		1		1		1
		4844.0205	No Município de São Bento	1.5.00		111.491		122.456		128.892		135.695
		4844.0216	No Município de São João dos Patos	1.5.00		141.281		155.176		163.332		171.953
		4844.0219	No Município de São Luis	1.5.00		2.484.707		2.729.083		2.872.515		3.024.120
		4844.0237	No Município de Timon	1.5.00		66.000		72.491		76.301		80.328
		4844.0245	No Município de Vargem Grande	1.5.00		1		1		1		1
		4844.0246	No Município de Viana	1.5.00		205.891		226.141		238.026		250.589
		4844.0249	No Município de Vitorino Freire	1.5.00		114.597		125.868		132.483		139.475
		4844.0250	No Município de Zé Doca	1.5.00		118.957		130.657		137.523		144.782



em R\$

Programa	0635 Proteção e Promoção de Direitos dos Adolescentes em Atendimento Socioeducativo
Eixo PPA	Sociedade Saudável Segura e Justa
Desafio Longo Prazo	018 - Reduzir a violência e criminalidade no campo e na cidade.
Diretriz Estratégica	36 - Fortalecer a atuação preventiva, combativa e corretiva das instituições de segurança e justiça em todo o estado, promovendo integração e reestruturação do sistema de segurança e defesa social, visando combater todas as expressões de violência e criminalidade no território estadual.
Tipo	Finalístico
Objetivo	Garantir o atendimento integral ao adolescentes a quem se atribui a autoria de ato infracional em cumprimento de medida acautelatória e socioeducativa privativas e restritivas de liberdade proporcionando a reintegração social desvinculada da prática de atos infracionais
Público Alvo	Jovens e Adolescentes a quem se atribuiu autoria de ato infracional e em cumprimento de medida socioeducativa privativa e restritiva de liberdade
Órgão Responsável	54000 Secretaria de Estado dos Direitos Humanos e Participação Popular
Total do Programa	R\$ 241.478.009,00
Indicador	Redução de Adolescentes em Medidas Socioeducativas em Regime Fechado
Meta Indicador	24,40

AÇÕES DO PROGRAMA

Tipo	Unidade Orçamentária	Código	Título - Produto (Unidade de Medida) Regionalização (Início - Término)	Fonte	2024		2025		2026		2027	
					Meta	R\$	Meta	R\$	Meta	R\$	Meta	R\$
A	FUNAC	4450.0000	Gestão do Programa - Medido pela Despesa (R\$)			28.544.328		30.426.193		31.891.831		33.434.711
		4450.0001	No Estado do Maranhão	1.5.00		28.444.328		30.319.600		31.780.104		33.317.578
		4450.0219	No Município de São Luis	1.5.00		100.000		106.593		111.727		117.133
A	FUNAC	6050.0000	Execução das Medidas Socioeducativas Restritivas e Privativas de Liberdade - Adolescente Atendido (Unidade)		4000	25.564.211	3850	27.249.603	3700	28.562.225	3500	29.944.022
		6050.0001	No Estado do Maranhão	1.5.00		19.836.417		21.144.187		22.162.710		23.234.909
		6050.0123	No Município de Imperatriz	1.5.00		900.000		959.335		1.005.546		1.054.193
		6050.0219	No Município de São Luis	1.5.00		4.398.541		4.688.528		4.914.375		5.152.125
		6050.0237	No Município de Timon	1.5.00		429.253		457.553		479.594		502.795
A	FUNAC	6051.0000	Formação de Operadores do Sistema Socioeducativo - Operador Socioeducativo Formado (Unidade)		1000	50.000	1000	53.296	1000	55.864	1000	58.566
		6051.0001	No Estado do Maranhão	1.5.00		50.000		53.296		55.864		58.566
A	FUNAC	6052.0000	Conservação e Manutenção dos Centros Socioeducativos - Adolescente Atendido (Unidade)		13	1.050.000	13	1.115.928	13	1.167.274	13	1.221.326
		6052.0001	No Estado do Maranhão	1.5.00		1.000.000		1.065.928		1.117.274		1.171.326
		6052.0001	No Estado do Maranhão	1.8.99		50.000		50.000		50.000		50.000
A	FUNAC	6053.0000	Profissionalização de Adolescentes e Jovens - Adolescente Atendido (Unidade)		1000	250.000	1100	266.482	1150	279.318	1200	292.831
		6053.0001	No Estado do Maranhão	1.5.00		250.000		266.482		279.318		292.831
		6053.0001	No Estado do Maranhão	1.8.99		0		0		0		0



em R\$

Programa	0554 Fortalecimento do Sistema Prisional e Reintegração Social
Eixo PPA	Sociedade Saudável Segura e Justa
Desafio Longo Prazo	018 - Reduzir a violência e criminalidade no campo e na cidade.
Diretriz Estratégica	36 - Fortalecer a atuação preventiva, combativa e corretiva das instituições de segurança e justiça em todo o estado, promovendo integração e reestruturação do sistema de segurança e defesa social, visando combater todas as expressões de violência e criminalidade no território estadual.
Tipo	Finalístico
Objetivo	Garantir unidades prisionais com melhores condições estruturais e ampliação do processo de ressocialização social.
Público Alvo	Pessoas privadas de liberdade e suas famílias
Órgão Responsável	56000 Secretaria de Estado de Administração Penitenciária
Total do Programa	R\$ 2.210.133.286,00
Indicador	Déficit Carcerário Taxa de Ressocialização de Pessoas Privadas em Liberdade
Meta	100,00
Indicador	78,00

AÇÕES DO PROGRAMA

Tipo	Unidade Orçamentária	Código	Título - Produto (Unidade de Medida) Regionalização (Início - Término)	Fonte	2024		2025		2026		2027	
					Meta	R\$	Meta	R\$	Meta	R\$	Meta	R\$
P	FUNPEN	3316.0000	Implantação, Aparelhamento e Modernização do Sistema Prisional - FUNPEN - Obra Concluída (Percentual)		0	0	10	10.000	0	0	0	0
		3316.0001	No Estado do Maranhão	1.7.12		0		0		0		0
		3316.0070	No Município de Brejo	1.7.49		0		10.000		0		0
		3316.0115	No Município de Governador Nunes Freire	1.7.12		0		0		0		0
		3316.0219	No Município de São Luís	1.7.12		0		0		0		0
A	FUNPEN	4942.0000	Ressocialização de Apenados - FUNPEN - Apenado/Egresso Ressocializado (Unidade)		4000	3.962.000	4000	4.047.000	5000	4.062.000	5000	4.062.000
		4942.0001	No Estado do Maranhão	1.5.00		0		0		0		0
		4942.0001	No Estado do Maranhão	1.7.12		3.300.000		3.300.000		3.300.000		3.300.000
		4942.0001	No Estado do Maranhão	1.7.49		560.000		645.000		660.000		660.000
		4942.0001	No Estado do Maranhão	1.7.59		102.000		102.000		102.000		102.000
		4942.0025	Na Região do Tocantins	1.5.00		0		0		0		0
		4942.0032	Na Região da Ilha do Maranhão	1.5.00		0		0		0		0
		4942.0039	No Município de Altamira do Maranhão	1.5.00		0		0		0		0
		4942.0045	No Município de Anajatuba	1.5.00		0		0		0		0
		4942.0047	No Município de Apicum-açu	1.5.00		0		0		0		0
		4942.0052	No Município de Axixá	1.5.00		0		0		0		0
		4942.0055	No Município de Bacuri	1.5.00		0		0		0		0
		4942.0077	No Município de Cajapió	1.5.00		0		0		0		0
		4942.0081	No Município de Cantanhede	1.5.00		0		0		0		0
		4942.0085	No Município de Caxias	1.5.00		0		0		0		0
		4942.0103	No Município de Feira Nova do Maranhão	1.5.00		0		0		0		0
		4942.0123	No Município de Imperatriz	1.5.00		0		0		0		0
		4942.0125	No Município de Itapecuru Mirim	1.5.00		0		0		0		0
		4942.0127	No Município de Jatobá	1.5.00		0		0		0		0
		4942.0149	No Município de Matões do Norte	1.5.00		0		0		0		0
		4942.0163	No Município de Paço do Lumiar	1.5.00		0		0		0		0
		4942.0179	No Município de Pirapemas	1.5.00		0		0		0		0
		4942.0216	No Município de São João dos Patos	1.5.00		0		0		0		0
		4942.0217	No Município de São José de Ribamar	1.5.00		0		0		0		0
		4942.0219	No Município de São Luís	1.5.00		0		0		0		0
		4942.0233	No Município de Sucupira do Norte	1.5.00		0		0		0		0
		4942.0234	No Município de Sucupira do Riachão	1.5.00		0		0		0		0
		4942.0237	No Município de Timon	1.5.00		0		0		0		0
		4942.0246	No Município de Viana	1.5.00		0		0		0		0
		4942.0344	Região Metropolitana de São Luís	1.5.00		0		0		0		0
A	FUNPEN	4943.0000	Modernização da Gestão - FUNPEN - Gestão Modernizada (Unidade)		25	1.240.000	30	1.345.000	30	1.340.000	30	1.340.000
		4943.0001	No Estado do Maranhão	1.7.12		0		0		0		0
		4943.0001	No Estado do Maranhão	1.7.49		1.240.000		1.345.000		1.340.000		1.340.000
P	SEAP	3269.0000	Implantação, Aparelhamento e Modernização do Sistema Prisional - SEAP - Número de Vagas Criadas (Unidade)		300	25.893.001	300	71.839.670	301	75.744.670	301	26.839.670



em RS

Programa	0554 Fortalecimento do Sistema Prisional e Reintegração Social
Eixo PPA	Sociedade Saudável Segura e Justa
Desafio Longo Prazo	018 - Reduzir a violência e criminalidade no campo e na cidade.
Diretriz Estratégica	36 - Fortalecer a atuação preventiva, combativa e corretiva das instituições de segurança e justiça em todo o estado, promovendo integração e reestruturação do sistema de segurança e defesa social, visando combater todas as expressões de violência e criminalidade no território estadual.
Tipo	Finalístico
Objetivo	Garantir unidades prisionais com melhores condições estruturais e ampliação do processo de ressocialização social.
Público Alvo	Pessoas privadas de liberdade e suas famílias
Órgão Responsável	56000 Secretaria de Estado de Administração Penitenciária
Total do Programa	R\$ 2.210.133.286,00
Indicador	Déficit Carcerário Taxa de Ressocialização de Pessoas Privadas em Liberdade
Meta	100,00
Indicador	78,00

AÇÕES DO PROGRAMA

Tipo	Unidade Orçamentária	Código	Título - Produto (Unidade de Medida) Regionalização (Início - Término)	Fonte	2024		2025		2026		2027	
					Meta	RS	Meta	RS	Meta	RS	Meta	RS
		3269.0001	No Estado do Maranhão	1.5.00		0		0		0		0
		3269.0001	No Estado do Maranhão	1.7.54		0		26.839.670		26.839.670		26.839.670
		3269.0059	No Município de Barra do Corda	1.5.00		0		0		0		0
		3269.0070	No Município de Brejo	1.5.00		0		0		0		0
		3269.0085	No Município de Caxias	1.5.00		0		0		0		0
		3269.0090	No Município de Chapadinha	1.7.00		0		0		0		0
		3269.0090	No Município de Chapadinha	5.5.00		0		0		0		0
		3269.0092	No Município de Codó	1.5.00		0		0		0		0
		3269.0094	No Município de Colinas	1.5.00		0		0		0		0
		3269.0094	No Município de Colinas	1.7.00		8.700.000		15.000.000		15.000.000		0
		3269.0097	No Município de Cururupu	1.5.00		0		0		0		0
		3269.0108	No Município de Godofredo Viana	1.5.00		0		0		0		0
		3269.0115	No Município de Governador Nunes Freire	1.5.00		0		0		0		0
		3269.0117	No Município de Grajaú	1.5.00		0		0		0		0
		3269.0123	No Município de Imperatriz	1.5.00		0		0		0		0
		3269.0123	No Município de Imperatriz	1.7.00		0		0		0		0
		3269.0123	No Município de Imperatriz	5.5.00		0		0		0		0
		3269.0125	No Município de Itapecuru Mirim	1.5.00		0		0		0		0
		3269.0181	No Município de Porto Franco	1.5.00		0		0		0		0
		3269.0183	No Município de Presidente Dutra	1.5.00		0		0		0		0
		3269.0192	No Município de Rosário	1.5.00		0		0		0		0
		3269.0196	No Município de Santa Inês	1.5.00		0		0		0		0
		3269.0219	No Município de São Luis	1.5.00		0		0		0		0
		3269.0219	No Município de São Luis	1.7.00		17.193.000		30.000.000		33.905.000		0
		3269.0220	No Município de São Luis Gonzaga do Maranhão	1.5.00		0		0		0		0
		3269.0220	No Município de São Luis Gonzaga do Maranhão	5.5.00		0		0		0		0
		3269.0237	No Município de Timon	1.5.00		0		0		0		0
		3269.0237	No Município de Timon	1.7.00		0		0		0		0
		3269.0237	No Município de Timon	5.5.00		1		0		0		0
		3269.0243	No Município de Tutóia	1.5.00		0		0		0		0
		3269.0246	No Município de Viana	1.5.00		0		0		0		0
A	SEAP	4450.0000	Gestão do Programa - Medido pela Despesa (RS)			234.638.056		266.157.805		279.484.197		293.538.169
		4450.0001	No Estado do Maranhão	1.5.00		234.638.056		266.157.805		279.484.197		293.538.169
		4450.0219	No Município de São Luis	1.5.00		0		0		0		0
A	SEAP	4684.0000	Manutenção das Unidades Prisionais - Unidade Prisional Mantida (Unidade)		50	112.357.351	50	127.440.383	54	133.821.266	54	140.550.516
		4684.0001	No Estado do Maranhão	1.5.00		112.357.351		127.440.383		133.821.266		140.550.516
A	SEAP	4687.0000	Modernização da Gestão - SEAP - Gestão Modernizada (Unidade)		25	8.730.001	30	9.901.929	45	10.397.716	50	10.920.568
		4687.0001	No Estado do Maranhão	1.5.00		8.580.000		9.731.792		10.219.060		10.732.928
		4687.0001	No Estado do Maranhão	1.7.00		0		0		0		0
		4687.0001	No Estado do Maranhão	5.5.00		0		0		0		0
		4687.0123	No Município de Imperatriz	1.7.00		0		0		0		0
		4687.0219	No Município de São Luis	1.5.00		150.000		170.136		178.655		187.639



em R\$

Programa	0554 Fortalecimento do Sistema Prisional e Reintegração Social
Eixo PPA	Sociedade Saudável Segura e Justa
Desafio Longo Prazo	018 - Reduzir a violência e criminalidade no campo e na cidade.
Diretriz Estratégica	36 - Fortalecer a atuação preventiva, combativa e corretiva das instituições de segurança e justiça em todo o estado, promovendo integração e reestruturação do sistema de segurança e defesa social, visando combater todas as expressões de violência e criminalidade no território estadual.
Tipo	Finalístico
Objetivo	Garantir unidades prisionais com melhores condições estruturais e ampliação do processo de ressocialização social.
Público Alvo	Pessoas privadas de liberdade e suas famílias
Órgão Responsável	56000 Secretaria de Estado de Administração Penitenciária
Total do Programa	R\$ 2.210.133.286,00
Indicador	Déficit Carcerário Taxa de Ressocialização de Pessoas Privadas em Liberdade
Meta	100,00
Indicador	78,00

AÇÕES DO PROGRAMA

Tipo	Unidade Orçamentária	Código	Título - Produto (Unidade de Medida) Regionalização (Início - Término)	Fonte	2024		2025		2026		2027	
					Meta	R\$	Meta	R\$	Meta	R\$	Meta	R\$
		4687.0219	No Município de São Luis	1.7.00		0		0		0		0
		4687.0219	No Município de São Luis	5.5.00		1		1		1		1
		4687.0237	No Município de Timon	1.7.00		0		0		0		0
A	SEAP	6045.0000	Humanização Penitenciária - Pessoa Privada de Liberdade Atendida (Unidade)		11500	16.024.994	11500	18.176.216	11600	19.086.290	11650	20.046.051
		6045.0001	No Estado do Maranhão	1.5.00		3.503.337		3.973.631		4.172.588		4.382.408
		6045.0001	No Estado do Maranhão	1.7.00		0		0		0		0
		6045.0034	No Município de Açailândia	1.5.00		200.000		226.848		238.207		250.185
		6045.0053	No Município de Bacabal	1.5.00		1.077.184		1.221.787		1.282.961		1.347.476
		6045.0123	No Município de Imperatriz	1.5.00		1.811.413		2.054.580		2.157.452		2.265.940
		6045.0125	No Município de Itapecuru Mirim	1.5.00		1.149.909		1.304.275		1.369.579		1.438.449
		6045.0171	No Município de Pedreiras	1.5.00		3.055.375		3.465.534		3.639.051		3.822.042
		6045.0177	No Município de Pinheiro	1.5.00		200.000		226.848		238.207		250.185
		6045.0219	No Município de São Luis	1.5.00		1.640.927		1.861.208		1.954.398		2.052.675
		6045.0237	No Município de Timon	1.5.00		2.044.437		2.318.886		2.434.991		2.557.436
		6045.0246	No Município de Viana	1.5.00		1.342.412		1.522.619		1.598.856		1.679.255
A	SEAP	6046.0000	Reintegração Social - Pessoa Privada de Liberdade Atendida (Unidade)		412	1.000.000	412	1.134.242	412	1.191.032	412	1.250.924
		6046.0001	No Estado do Maranhão	1.5.00		1.000.000		1.134.242		1.191.032		1.250.924
		6046.0001	No Estado do Maranhão	1.7.00		0		0		0		0
		6046.0237	No Município de Timon	1.7.00		0		0		0		0
A	SEAP	6047.0000	Rumo Certo - Educação - Presos Estudando (Unidade)		150000	2.000.000	180000	9.048.483	200000	9.162.065	220000	9.281.848
		6047.0001	No Estado do Maranhão	1.5.00		2.000.000		2.268.483		2.382.065		2.501.848
		6047.0001	No Estado do Maranhão	1.7.54		0		6.780.000		6.780.000		6.780.000
A	SEAP	6048.0000	Trabalho com Dignidade - Pessoa Privada de Liberdade Trabalhando (Unidade)		6000	49.890.876	6000	55.926.472	6000	58.411.663	6000	61.348.916
		6048.0001	No Estado do Maranhão	1.5.00		49.042.876		55.626.472		58.411.663		61.348.916
		6048.0001	No Estado do Maranhão	1.7.00		829.000		300.000		0		0
		6048.0001	No Estado do Maranhão	5.5.00		19.000		0		0		0
A	SEAP	6049.0000	Valorização dos Servidores - Servidor Assistido (Unidade)		200	3.527.000	300	4.000.471	300	4.200.772	200	4.412.009
		6049.0001	No Estado do Maranhão	1.5.00		3.527.000		4.000.471		4.200.772		4.412.009



em RS

Programa	0642 Casa da Esperança
Eixo PPA	Sociedade Saudável Segura e Justa
Desafio Longo Prazo	015 - Reduzir a desigualdade no acesso a direitos fundamentais, pobreza e escassez de oportunidades.
Diretriz Estratégica	32 - Promover a inclusão, autonomia socioeconômica e a mobilidade social de grupos em situação de vulnerabilidade, com ênfase nas áreas de maior concentração de pobreza e extrema pobreza.
Tipo	Finalístico
Objetivo	Atender e formar crianças em situação de vulnerabilidade desde a fase pré-natal até o término da primeira infância, através de uma série de serviços multidisciplinares, ofertados em parceria com o setor privado, a fim de aumentar as taxas de desenvolvimento humano de comunidades vulneráveis.
Público Alvo	Gestantes, crianças de 0 a 6 anos e famílias em situação de pobreza e extrema pobreza
Órgão Responsável	63000 Secretaria de Estado de Desenvolvimento Econômico e Programas Estratégicos
Total do Programa	R\$ 36.105.093,00
Indicador	Desnutrição na Infância Índice de Vulnerabilidade Social Taxa de Pobreza
Meta	0
Indicador	0,34 44,70

AÇÕES DO PROGRAMA

Tipo	Unidade Orçamentária	Código	Título - Produto (Unidade de Medida) Regionalização (Início - Término)	Fonte	2024		2025		2026		2027	
					Meta	RS	Meta	RS	Meta	RS	Meta	RS
P	SEDEPE	3378.0000	Implantação da Casa da Esperança - Casa Implantada (Unidade)	1	1.710.000	1	10.791.409	1	10.866.474	1	10.945.107	
		3378.0001	No Estado do Maranhão	1.5.00	1.710.000		1.791.409		1.866.474		1.945.107	
		3378.0001	No Estado do Maranhão	1.7.54	0		9.000.000		9.000.000		9.000.000	
A	SEDEPE	6170.0000	Manutenção da Casa da Esperança - casa mantida (Unidade)	1	419.049	1	438.998	1	457.393	1	476.663	
		6170.0001	No Estado do Maranhão	1.5.00	419.049		438.998		457.393		476.663	

EIXO 5:
**GOVERNANÇA EFETIVA,
CONECTADA E INOVADORA**



em RS

Programa	0440 Seguridade Especial
Eixo PPA	Governança Efetiva, Inovadora e Conectada
Desafio Longo Prazo	023 - Não se aplica
Diretriz Estratégica	0 - Não se Aplica.
Tipo	Apoio Administrativo
Objetivo	Assegurar aos dependentes de parlamentares e outros, por concessão especial, o pagamento de proventos.
Público Alvo	Pensionistas
Órgão Responsável	01000 Assembleia Legislativa
Total do Programa	R\$ 114.637.456,00
Indicador	Não se aplica
Meta Indicador	0

AÇÕES DO PROGRAMA

Tipo	Unidade Orçamentária	Código	Título - Produto (Unidade de Medida) Regionalização (Início - Término)	Fonte	2024		2025		2026		2027	
					Meta	RS	Meta	RS	Meta	RS	Meta	RS
O	ALEMA	0929.0000	Encargos com Pensionistas da Assembleia Legislativa - Medido pela Despesa ()			25.900.284		27.540.733		29.525.900		31.670.539
		0929.0001	No Estado do Maranhão	1.5.00		25.900.284		27.540.733		29.525.900		31.670.539



em R\$

Programa	0621 Atuação Legislativa
Eixo PPA	Governança Efetiva, Inovadora e Conectada
Desafio Longo Prazo	020 - Fortalecer a governança compartilhada e as redes de cooperação.
Diretriz Estratégica	40 - Aperfeiçoar o sistema de controle interno e externo, ampliar a participação social e promover transparência, de modo a garantir a ampla fiscalização dos atos governamentais e o envolvimento da população na formulação e no monitoramento de políticas públicas.
Tipo	Finalístico
Objetivo	Representar a sociedade, legislar, apurar fatos determinados, exercer a fiscalização dos atos do poder executivo, desempenhar as demais prerrogativas constitucionais, legais e regimentais do órgão, bem como divulgar os trabalhos realizados por essa instituição e incentivar a participação popular.
Público Alvo	Servidores Públicos do Estado e Administração Pública Estadual
Órgão Responsável	01000 Assembleia Legislativa
Total do Programa	R\$ 2.275.618.905,00
Indicador	Evolução na Taxa de Proposições Avaliadas
Meta Indicador	100,00

AÇÕES DO PROGRAMA

Tipo	Unidade Orçamentária	Código	Título - Produto (Unidade de Medida) Regionalização (Início - Término)	Fonte	2024		2025		2026		2027	
					Meta	R\$	Meta	R\$	Meta	R\$	Meta	R\$
A	ALEMA	4450.0000	Gestão do Programa - Medido pela Despesa (R\$)			478.347.732		508.644.886		545.308.594		584.917.547
		4450.0001	No Estado do Maranhão	1.5.00		478.347.732		508.644.886		545.308.594		584.917.547
A	ALEMA	4993.0000	Valorização do Servidor Público - ALEMA - Servidor Valorizado (Unidade)		357	33.216.800	390	35.320.656	430	37.866.609	460	40.617.081
		4993.0001	No Estado do Maranhão	1.5.00		33.216.800		35.320.656		37.866.609		40.617.081
P	FUNDEG	3339.0000	Construção e Melhoramento da Infraestrutura e Instalações - FUNDEG - Obra Concluída (Unidade)		1	1.264.000	1	1.367.195	1	1.487.499	1	1.628.122
		3339.0001	No Estado do Maranhão	1.7.59		1.264.000		1.367.195		1.487.499		1.628.122
P	FUNDEG	3340.0000	Aquisição e Implantação de Equipamentos e Tecnologias - FUNDEG - Infraestrutura e/ou Equipamento Implantado (Unidade)		1	800.000	1	865.314	1	941.456	1	1.030.456
		3340.0001	No Estado do Maranhão	1.7.59		800.000		865.314		941.456		1.030.456
A	FUNDEG	4994.0000	Valorização do Servidor Público - FUNDEG - Servidor Valorizado (Unidade)		357	300.000	390	324.491	430	353.045	460	386.422
		4994.0001	No Estado do Maranhão	1.7.59		300.000		324.491		353.045		386.422
A	FUNDTV	4679.0000	Publicidade e Mídia Legislativa - FUNDTV - Conteúdo Produzido/Divulgado (Unidade)		2	150.000	2	155.000	2	160.000	2	166.000
		4679.0001	No Estado do Maranhão	1.5.00		150.000		155.000		160.000		166.000



em R\$

Programa	0622 Fortalecimento do Controle Externo na Gestão de Recursos Públicos
Eixo PPA	Governança Efetiva, Inovadora e Conectada
Desafio Longo Prazo	020 - Fortalecer a governança compartilhada e as redes de cooperação.
Diretriz Estratégica	40 - Aperfeiçoar o sistema de controle interno e externo, ampliar a participação social e promover transparência, de modo a garantir a ampla fiscalização dos atos governamentais e o envolvimento da população na formulação e no monitoramento de políticas públicas.
Tipo	Finalístico
Objetivo	Gerar benefícios para a sociedade por meio do controle externo e do aperfeiçoamento da gestão dos recursos públicos.
Público Alvo	Governo do Estado e Administrações Públicas Municipais
Órgão Responsável	02000 Tribunal de Contas do Estado
Total do Programa	R\$ 798.659.386,00
Indicador	Número de deliberações emitidas pelo plenário do Tribunal de Contas
Meta Indicador	16.000,00

AÇÕES DO PROGRAMA

Tipo	Unidade Orçamentária	Código	Título - Produto (Unidade de Medida) Regionalização (Início - Término)	Fonte	2024		2025		2026		2027	
					Meta	R\$	Meta	R\$	Meta	R\$	Meta	R\$
A	FUMTEC	4995.0000	Política de Gestão Estratégica voltada para o Desempenho Organizacional - FUMTEC - Gestão Modernizada (Unidade)		250	4.606.000	250	4.707.000	250	4.824.000	250	4.961.000
		4995.0001	No Estado do Maranhão	1.7.59		4.606.000		4.707.000		4.824.000		4.961.000
A	TCE	2349.0000	Fiscalização Externa - Relatório Emitido (Unidade)		4100	7.278.800	4100	7.773.309	4100	8.379.057	4100	9.035.356
		2349.0001	No Estado do Maranhão	1.5.00		7.278.800		7.773.309		8.379.057		9.035.356
A	TCE	4450.0000	Gestão do Programa - Medido pela Despesa (R\$)			167.494.200		178.873.449		192.812.491		207.914.724
		4450.0001	No Estado do Maranhão	1.5.00		167.494.200		178.873.449		192.812.491		207.914.724



em RS

Programa	0337 Gestão de Ações Essenciais à Justiça
Eixo PPA	Governança Efetiva, Inovadora e Conectada
Desafio Longo Prazo	020 - Fortalecer a governança compartilhada e as redes de cooperação.
Diretriz Estratégica	40 - Aperfeiçoar o sistema de controle interno e externo, ampliar a participação social e promover transparência, de modo a garantir a ampla fiscalização dos atos governamentais e o envolvimento da população na formulação e no monitoramento de políticas públicas.
Tipo	Gestão de Políticas Públicas
Objetivo	Prover suporte operacional e infraestrutura à atuação finalística e administrativa do público do Estado do Maranhão
Público Alvo	Membros e Servidores do MPMA
Órgão Responsável	07000 Ministério Público
Total do Programa	R\$ 2.619.249.177,00
Indicador	Percentual de Execução das decisões judiciais transitadas em julgado
Meta Indicador	100,00

AÇÕES DO PROGRAMA

Tipo	Unidade Orçamentária	Código	Título - Produto (Unidade de Medida) Regionalização (Início - Término)	Fonte	2024		2025		2026		2027	
					Meta	RS	Meta	RS	Meta	RS	Meta	RS
P	FEMPE	3038.0000	Construção, Reforma e Aparelhamento de Unidades do Ministério Público - FEMPE - Prédio Construído e Aparelhado (Unidade)	9	1.502.000	9	1.502.000	9	1.502.000	9	1.502.000	
		3038.0001	No Estado do Maranhão	1.7.59	1.502.000		1.502.000		1.502.000		1.502.000	
		3038.0167	No Município de Passagem Franca	1.5.00	0		0		0		0	
A	FEMPE	6007.0000	Manutenção Administrativa - FEMPE - Medido pela Despesa (RS)		22.560.000		22.560.000		22.560.000		22.560.000	
		6007.0001	No Estado do Maranhão	1.7.59	22.560.000		22.560.000		22.560.000		22.560.000	
A	FEMPE	6091.0000	Desenvolvimento de Pessoal - FEMPE - Servidor Formado/Capacitado (Unidade)	1027	1.440.000	1106	1.440.000	1235	1.440.000	1356	1.440.000	
		6091.0001	No Estado do Maranhão	1.7.59	1.440.000		1.440.000		1.440.000		1.440.000	
A	PGJ	2963.0000	Coordenação das Ações Essenciais à Justiça - Medido pela Despesa (RS)		15.340.000		16.290.066		17.435.079		18.670.862	
		2963.0001	No Estado do Maranhão	1.5.00	15.340.000		16.290.066		17.435.079		18.670.862	
A	PGJ	4450.0000	Gestão do Programa - Medido pela Despesa (RS)		554.733.159		589.089.952		630.496.518		675.185.541	
		4450.0001	No Estado do Maranhão	1.5.00	554.733.159		589.089.952		630.496.518		675.185.541	



em R\$

Programa	0211 Assessoramento e Representação Jurídica do Estado
Eixo PPA	Governança Efetiva, Inovadora e Conectada
Desafio Longo Prazo	020 - Fortalecer a governança compartilhada e as redes de cooperação.
Diretriz Estratégica	40 - Aperfeiçoar o sistema de controle interno e externo, ampliar a participação social e promover transparência, de modo a garantir a ampla fiscalização dos atos governamentais e o envolvimento da população na formulação e no monitoramento de políticas públicas.
Tipo	Serviços ao Estado
Objetivo	Defender os interesses do Estado em juízo e assessorar todos os órgãos da Administração Direta e Indireta, por meio de uma advocacia preventiva, implantação do sistema de gerenciamento de processos judiciais e administrativos
Público Alvo	Órgãos e Entidades da Administração Direta e Indireta
Órgão Responsável	11103 Procuradoria Geral do Estado
Total do Programa	R\$ 308.375.171,00
Indicador	Número de Processos Ajuizados
Meta Indicador	15.617,00

AÇÕES DO PROGRAMA

Tipo	Unidade Orçamentária	Código	Título - Produto (Unidade de Medida) Regionalização (Início - Término)	Fonte	2024		2025		2026		2027	
					Meta	R\$	Meta	R\$	Meta	R\$	Meta	R\$
P	PGE	3073.0000	Implantação das Unidades da Procuradoria Geral do Estado - Unidade Implantada (Unidade)		25	150.001	25	157.700	25	167.222	25	186.004
		3073.0001	No Estado do Maranhão	1.5.00		150.001		157.700		167.222		186.004
		3073.0053	No Município de Bacabal	1.5.00		0		0		0		0
		3073.0057	No Município de Balsas	1.5.00		0		0		0		0
		3073.0085	No Município de Caxias	1.5.00		0		0		0		0
		3073.0123	No Município de Imperatriz	1.5.00		0		0		0		0
A	PGE	4450.0000	Gestão do Programa - Medido pela Despesa (R\$)			137.527.706		146.457.182		155.791.080		165.578.960
		4450.0001	Região Estadual	1.5.00		57.763.853		60.728.591		64.395.540		68.289.480
		4450.0001	No Estado do Maranhão	1.5.00		57.763.853		60.728.591		64.395.540		68.289.480
		4450.0001	No Estado do Maranhão	1.7.99		11.000.000		12.500.000		13.500.000		14.500.000
		4450.0001	Região Estadual	1.7.99		11.000.000		12.500.000		13.500.000		14.500.000
A	PGE	4982.0000	Gestão de Custos de Processos - Medido pela Despesa (R\$)			728.762		766.172		812.435		861.672
		4982.0001	No Estado do Maranhão	1.5.00		728.762		766.172		812.435		861.672
A	PGE	4983.0000	Fortalecimento da Prevenção de Litígios - Processo Concluído (Unidade)		19875	12.004	19875	12.620	19875	13.382	19875	14.192
		4983.0001	No Estado do Maranhão	1.5.00		12.004		12.620		13.382		14.192
A	PGE	4984.0000	Modernização Institucional - Unidade Aparentada (Unidade)		5	100.003	5	105.136	5	111.484	5	118.240
		4984.0001	No Estado do Maranhão	1.5.00		100.003		105.136		111.484		118.240
A	PGE	4985.0000	Qualificação e Valorização dos Servidores - Servidor Formado/Capacitado (Unidade)		300	311.503	300	327.491	300	347.265	300	368.312
		4985.0001	No Estado do Maranhão	1.5.00		311.503		327.491		347.265		368.312
A	PGE	4986.0000	Maximização da Arrecadação da Dívida Ativa - Receita Arrecadada (Em Milhões de Reais)		30	6.004	30	6.312	30	6.693	30	7.098
		4986.0001	No Estado do Maranhão	1.5.00		6.004		6.312		6.693		7.098



em R\$

Programa	0317 Gestão Governamental
Eixo PPA	Governança Efetiva, Inovadora e Conectada
Desafio Longo Prazo	020 - Fortalecer a governança compartilhada e as redes de cooperação.
Diretriz Estratégica	39 - Implementar modelo de governança que expandam e impulsionem os espaços de interlocução entre órgãos e entidades da administração pública, unidades federativas e com a sociedade, institucionalizando a cultura de atuação multisetorial e aprimorando a coordenação das ações governamentais.
Tipo	Gestão de Políticas Públicas
Objetivo	Assistir direta e imediatamente o Governador do Estado na articulação com órgãos estaduais, entidades das outras esferas de governo, relações com a sociedade, apoio as ações de caráter social e na coordenação e acompanhamento dos projetos do programa de financiamento para o estado.
Público Alvo	Entidades e Órgãos da Administração Estadual Direta e Indireta
Órgão Responsável	11109 Casa Civil
Total do Programa	R\$ 3.663.954,00
Indicador	Percentual de Assessoramento Prestado
Meta Indicador	100,00

AÇÕES DO PROGRAMA

Tipo	Unidade Orçamentária	Código	Título - Produto (Unidade de Medida) Regionalização (Início - Término)	Fonte	2024		2025		2026		2027	
					Meta	R\$	Meta	R\$	Meta	R\$	Meta	R\$
A	CC	4695.0000	Gestão de Atos Jurídicos e Administrativos - Ato Governamental Disponibilizado (Unidade)		200	60.000	300	68.714	400	72.678	500	76.882
		4695.0001	No Estado do Maranhão	1.5.00		60.000		68.714		72.678		76.882
A	CC	4970.0000	Gestão do Diário Oficial do Estado - Diário Oficial Estruturado (Unidade)		1	100.000	1	114.524	1	121.130	1	128.138
		4970.0001	No Estado do Maranhão	1.5.00		100.000		114.524		121.130		128.138
A	CC	6009.0000	Assessoramento Institucional em Políticas Públicas - SEG - Articulação Realizada (Unidade)		20	330.000	20	377.929	20	399.729	20	422.856
		6009.0001	No Estado do Maranhão	1.5.00		330.000		377.929		399.729		422.856
A	CC	6010.0000	Fortalecimento da Política de Representação Social - SRS - Ação Realizada (Unidade)		20	150.000	30	171.786	40	181.695	50	192.206
		6010.0001	No Estado do Maranhão	1.5.00		150.000		171.786		181.695		192.206
A	CC	6011.0000	Gestão da Política para as Comunidades - SEC - Ação Realizada (Unidade)		50	150.000	55	171.786	60	181.695	65	192.206
		6011.0001	No Estado do Maranhão	1.5.00		150.000		171.786		181.695		192.206



em RS

Programa	0348 Gestão da Política de Comunicação Social
Eixo PPA	Governança Efetiva, Inovadora e Conectada
Desafio Longo Prazo	020 - Fortalecer a governança compartilhada e as redes de cooperação.
Diretriz Estratégica	40 - Aperfeiçoar o sistema de controle interno e externo, ampliar a participação social e promover transparência, de modo a garantir a ampla fiscalização dos atos governamentais e o envolvimento da população na formulação e no monitoramento de políticas públicas.
Tipo	Gestão de Políticas Públicas
Objetivo	Coordenar, integrar e divulgar as ações governamentais, com outros entes que compõem a governança regional e nacional, visando o fluxo permanente de informação à sociedade
Público Alvo	Sociedade Maranhense e os Órgãos e Entidades da Administração Estadual Direta e Indireta
Órgão Responsável	11121 Secretaria de Estado da Comunicação Social
Total do Programa	R\$ 278.128.558,00
Indicador	Número de Eventos e Divulgações Realizadas
Meta Indicador	337,00

AÇÕES DO PROGRAMA

Tipo	Unidade Orçamentária	Código	Título - Produto (Unidade de Medida) Regionalização (Início - Término)	Fonte	2024		2025		2026		2027	
					Meta	RS	Meta	RS	Meta	RS	Meta	RS
A	SECOM	2177.0000	Divulgação das Ações Governamentais - Campanha Realizada (Unidade)		150	32.400.000	160	36.511.459	165	37.932.877	170	39.414.244
		2177.0001	No Estado do Maranhão	1.5.00		32.400.000		36.511.459		37.932.877		39.414.244
A	SECOM	4450.0000	Gestão do Programa - Medido pela Despesa (R\$)			13.051.058		14.707.198		15.279.756		15.876.469
		4450.0001	No Estado do Maranhão	1.5.00		13.051.058		14.707.198		15.279.756		15.876.469
A	SECOM	4547.0000	Realização e Promoção de Eventos Governamentais - Evento Realizado (Unidade)		42	5.333.000	46	6.009.741	50	6.243.705	52	6.487.536
		4547.0001	No Estado do Maranhão	1.5.00		5.333.000		6.009.741		6.243.705		6.487.536
A	SECOM	4548.0000	Publicidade de Atos Legais - Ato Governamental Disponibilizado (Unidade)		30	3.500.000	32	3.944.139	32	4.097.687	32	4.257.712
		4548.0001	No Estado do Maranhão	1.5.00		3.500.000		3.944.139		4.097.687		4.257.712
A	SECOM	4627.0000	Assessoria de Comunicação - Conteúdo Publicado (Percentual)		60	7.255.000	65	8.175.637	70	8.493.920	75	8.825.628
		4627.0001	No Estado do Maranhão	1.5.00		7.255.000		8.175.637		8.493.920		8.825.628
		4627.0219	No Município de São Luís	1.5.00		0		0		0		0
A	SECOM	4871.0000	Gestão da Rádio Timbira - Audiência (Percentual)		35	73.500	40	82.826	50	86.055	60	89.411
		4871.0001	No Estado do Maranhão	1.5.00		73.500		82.826		86.055		89.411



em RS

Programa	0624 Fortalecimento do Controle Interno e Promoção da Transparência e da Participação Social
Eixo PPA	Governança Efetiva, Inovadora e Conectada
Desafio Longo Prazo	020 - Fortalecer a governança compartilhada e as redes de cooperação.
Diretriz Estratégica	40 - Aperfeiçoar o sistema de controle interno e externo, ampliar a participação social e promover transparência, de modo a garantir a ampla fiscalização dos atos governamentais e o envolvimento da população na formulação e no monitoramento de políticas públicas.
Tipo	Finalístico
Objetivo	Contribuir para o aperfeiçoamento da gestão governamental, utilizando-se dos mecanismos de controle social e interno no monitoramento da execução de políticas públicas e aprimorando os mecanismos de transparência, de prevenção, detecção e responsabilização por atos de corrupção.
Público Alvo	Cidadãos Maranhenses, gestores e agentes públicos estaduais
Órgão Responsável	11122 Secretaria de Estado da Transparência e Controle
Total do Programa	R\$ 133.855.538,00
Indicador	Índice de Transparência
Meta Indicador	9,20

AÇÕES DO PROGRAMA

Tipo	Unidade Orçamentária	Código	Título - Produto (Unidade de Medida) Regionalização (Início - Término)	Fonte	2024		2025		2026		2027	
					Meta	R\$	Meta	R\$	Meta	R\$	Meta	R\$
A	STC	2322.0000	Capacitação de Recursos Humanos - STC - Servidor Formado/Capacitado (Unidade)	50	110.000	50	116.825	50	124.251	50	132.149	
		2322.0001	No Estado do Maranhão	1.5.00	110.000		116.825		124.251		132.149	
A	STC	4450.0000	Gestão do Programa - Medido pela Despesa (R\$)		30.174.538		32.046.636		34.083.654		36.250.399	
		4450.0001	No Estado do Maranhão	1.5.00	30.174.538		32.046.636		34.083.654		36.250.399	
A	STC	4691.0000	Fiscalização da Administração Pública Estadual - Relatório Concluído (Unidade)	150	40.000	150	42.482	150	45.182	150	48.054	
		4691.0001	No Estado do Maranhão	1.5.00	40.000		42.482		45.182		48.054	
A	STC	4692.0000	Ouvidoria e Controle Social - Atendimento Realizado (Unidade)	160	56.000	160	59.474	160	63.255	160	67.276	
		4692.0001	No Estado do Maranhão	1.5.00	56.000		59.474		63.255		67.276	
A	STC	6013.0000	Promoção da Transparência da Gestão Pública - Iniciativa Realizada (Unidade)	7	70.000	7	74.343	7	79.069	7	84.095	
		6013.0001	No Estado do Maranhão	1.5.00	70.000		74.343		79.069		84.095	
A	STC	6014.0000	Prevenção e Combate à Corrupção - Iniciativa Realizada (Unidade)	25	20.000	24	21.240	22	22.589	22	24.027	
		6014.0001	No Estado do Maranhão	1.5.00	20.000		21.240		22.589		24.027	



em R\$

Programa	0220 Assistência Direta ao Governador
Eixo PPA	Governança Efetiva, Inovadora e Conectada
Desafio Longo Prazo	020 - Fortalecer a governança compartilhada e as redes de cooperação.
Diretriz Estratégica	39 - Implementar modelo de governança que expandam e impulsionem os espaços de interlocução entre órgãos e entidades da administração pública, unidades federativas e com a sociedade, institucionalizando a cultura de atuação multisetorial e aprimorando a coordenação das ações governamentais.
Tipo	Serviços ao Estado
Objetivo	Assessorar e acompanhar as atividades demandadas pelo chefe do executivo estadual, direta e indiretamente, coordenando o cerimonial público, assessoria militar do governo, bem como as residências e os acervos oficiais.
Público Alvo	Órgãos da Administração Direta, Indireta, Autarquias e Sociedade Maranhense
Órgão Responsável	11124 Secretaria de Estado do Governo
Total do Programa	R\$ 186.801.109,00
Indicador	Percentual de Assessoramento Prestado
Meta Indicador	100,00

AÇÕES DO PROGRAMA

Tipo	Unidade Orçamentária	Código	Título - Produto (Unidade de Medida) Regionalização (Início - Término)	Fonte	2024		2025		2026		2027	
					Meta	R\$	Meta	R\$	Meta	R\$	Meta	R\$
A	SEGOV	6078.0000	Gerenciamento das Residências Oficiais - Medido pela Despesa (R\$)			25.131.398		27.751.894		28.862.205		30.020.611
		6078.0001	No Estado do Maranhão	1.5.00		25.131.398		27.751.894		28.862.205		30.020.611
A	SEGOV	6079.0000	Gestão e Curadoria de Acervo Histórico e Patrimonial - Visitas Realizadas (Unidade)		100000	1.458.600	100000	1.610.691	100000	1.663.647	100000	1.742.366
		6079.0001	No Estado do Maranhão	1.5.00		1.458.600		1.610.691		1.663.647		1.742.366
A	SEGOV	6080.0000	Gestão do Cerimonial do Governador - Evento Realizado (Unidade)		500	15.416.131	500	17.023.598	500	17.704.689	500	18.415.279
		6080.0001	No Estado do Maranhão	1.5.00		15.416.131		17.023.598		17.704.689		18.415.279



em R\$

Programa	0221 Governo Digital e Gestão da Tecnologia da Informação e Comunicação
Eixo PPA	Governança Efetiva, Inovadora e Conectada
Desafio Longo Prazo	021 - Estimular a capacidade de inovação e a utilização de recursos digitais.
Diretriz Estratégica	42 - Ofertar serviços públicos de maneira digital e automatizada, utilizando ferramentas voltadas para a otimização do trabalho e redução de custos.
Tipo	Serviços ao Estado
Objetivo	Modernizar e aumentar a eficiência dos serviços públicos, por meio da promoção, integração e segurança de sistemas e de dados, além de soluções inovadoras, alinhada a uma administração mais transparente e participativa, orientada às necessidades do cidadão.
Público Alvo	Governo do Estado do Maranhão
Órgão Responsável	11124 Secretaria de Estado do Governo
Total do Programa	R\$ 772.557.018,00
Indicador	Índice de Transformação Digital
Meta Indicador	50,00

AÇÕES DO PROGRAMA

Tipo	Unidade Orçamentária	Código	Título - Produto (Unidade de Medida) Regionalização (Início - Término)	Fonte	2024		2025		2026		2027	
					Meta	R\$	Meta	R\$	Meta	R\$	Meta	R\$
P	SEGOV	3370.0000	Implantação e Modernização de Infraestrutura de Tecnologia - Órgão Atendido (Unidade)		437	525.003	435	219.330.541	335	219.331.761	350	219.332.992
		3370.0001	No Estado do Maranhão	1.5.00		1		1		1		1
		3370.0001	No Estado do Maranhão	1.7.54		0	218.803.000		218.803.000			218.803.000
		3370.0282	Na Unidade Regional de Educação de Chapadinha	1.5.00		0		1		1		1
		3370.0283	Na Unidade Regional de Educação de Itapecuru Mirim	1.5.00		0		1		1		1
		3370.0284	Na Unidade Regional de Educação de Rosário	1.5.00		0		1		1		1
		3370.0285	Na Unidade Regional de Educação de Açailândia	1.5.00		0		1		1		1
		3370.0286	Na Unidade Regional de Educação de Imperatriz	1.5.00		0		1		1		0
		3370.0287	Na Unidade Regional de Educação de Bacabal	1.5.00		0		1		1		1
		3370.0288	Na Unidade Regional de Educação de Codó	1.5.00		0		1		1		1
		3370.0289	Na Unidade Regional de Educação de Pedreiras	1.5.00		0		1		1		1
		3370.0290	Na Unidade Regional de Educação de Balsas	1.5.00		0		1		1		1
		3370.0291	Na Unidade Regional de Educação de Pinheiro	1.5.00		0		1		1		1
		3370.0292	Na Unidade Regional de Educação de Viana	1.5.00		0		1		1		1
		3370.0293	Na Unidade Regional de Educação de Barra do Corda	1.5.00		0		1		0		1
		3370.0294	Na Unidade Regional de Educação de Presidente Dutra	1.5.00		0		1		1		1
		3370.0295	Na Unidade Regional de Educação de São João dos Patos	1.5.00		0		1		1		1
		3370.0296	Na Unidade Regional de Educação de Caxias	1.5.00		0		1		1		1
		3370.0297	Na Unidade Regional de Educação de Timon	1.5.00		0		0		1		1
		3370.0298	Na Unidade Regional de Educação de Santa Inês	1.5.00		0		1		1		1
		3370.0299	Na Unidade Regional de Educação de Zé Doca	1.5.00		0		1		1		1
		3370.0344	Região Metropolitana de São Luís	1.5.00		525.002		527.523		528.743		529.974
P	SEGOV	6122.0000	Oferta e Manutenção de Serviços de Sistemas e de Conectividade - Serviço Contratado (Unidade)		2053	20.248.377	2053	22.359.710	2053	23.254.291	2053	24.187.619
		6122.0001	No Estado do Maranhão	1.5.00		19.606.321		21.650.706		22.516.920		23.420.654
		6122.0001	No Estado do Maranhão	1.5.00		642.056		709.004		737.371		766.965
P	SEGOV	6123.0000	Manutenção da Infraestrutura da Tecnologia - Medido pela Despesa (R\$)			4.943.870		5.459.376		5.677.797		5.905.681
		6123.0001	No Estado do Maranhão	1.5.00		2.216.934		2.448.098		2.546.042		2.648.230
		6123.0001	No Estado do Maranhão	1.5.00		2.726.936		3.011.278		3.131.755		3.257.451
A	SEGOV	6124.0000	Implementação da Transformação Digital em Governo - Projeto Implementado (Unidade)		44	500.000	44	500.000	44	500.000	44	500.000
		6124.0001	No Estado do Maranhão	1.5.00		500.000		500.000		500.000		500.000



em RS

Programa	0225 Projetos Especiais de Governo
Eixo PPA	Governança Efetiva, Inovadora e Conectada
Desafio Longo Prazo	020 - Fortalecer a governança compartilhada e as redes de cooperação.
Diretriz Estratégica	39 - Implementar modelo de governança que expandam e impulsionem os espaços de interlocução entre órgãos e entidades da administração pública, unidades federativas e com a sociedade, institucionalizando a cultura de atuação multisetorial e aprimorando a coordenação das ações governamentais.
Tipo	Finalístico
Objetivo	Implantar e implementar projetos especiais de Governo, em parceria com os demais órgãos que compõem a Administração Estadual, visando garantir a execução das prioridades do Governo.
Público Alvo	População Maranhense
Órgão Responsável	11124 Secretaria de Estado do Governo
Total do Programa	R\$ 212.984.760,00
Indicador	Número de Eventos Realizados pelo Governo Visitações ao Museu e do Acervo Histórico do Estado
Meta	1.250,00
Indicador	100.000,00

AÇÕES DO PROGRAMA

Tipo	Unidade Orçamentária	Código	Título - Produto (Unidade de Medida) Regionalização (Início - Término)	Fonte	2024		2025		2026		2027	
					Meta	R\$	Meta	R\$	Meta	R\$	Meta	R\$
P	SEGOV	3376.0000	Implantação de Projetos Especiais do Governo - Projeto Implantado (Unidade)	12		47.600.000	12	52.563.331	12	54.666.319	12	56.860.394
		3376.0001	No Estado do Maranhão		1.5.00		47.600.000		52.563.331		54.666.319	
A	SEGOV	6081.0000	Gestão de Projetos Especiais do Governo - Projeto Gerido (Unidade)	13		300.000	13	331.281	13	344.535	13	318.900
		6081.0001	No Estado do Maranhão		1.5.00		300.000		331.281		344.535	



em R\$

Programa	0356 Articulação e Assuntos Políticos
Eixo PPA	Governança Efetiva, Inovadora e Conectada
Desafio Longo Prazo	020 - Fortalecer a governança compartilhada e as redes de cooperação.
Diretriz Estratégica	39 - Implementar modelo de governança que expandam e impulsionem os espaços de interlocução entre órgãos e entidades da administração pública, unidades federativas e com a sociedade, institucionalizando a cultura de atuação multisetorial e aprimorando a coordenação das ações governamentais.
Tipo	Gestão de Políticas Públicas
Objetivo	Coordenar a articulação na gestão de políticas públicas de forma transorganizacional.
Público Alvo	Órgãos da administração direta e indireta, poder legislativo e judiciário, esferas de governo municipal e federal, bem como partidos políticos
Órgão Responsável	11125 Secretaria de Estado de Articulação Política
Total do Programa	R\$ 20.487.002,00
Indicador	Quantidade de Ações Desenvolvidas pelo Governo Cumpridas
Meta Indicador	11.572,00

AÇÕES DO PROGRAMA

Tipo	Unidade Orçamentária	Código	Título - Produto (Unidade de Medida) Regionalização (Início - Término)	Fonte	2024		2025		2026		2027	
					Meta	R\$	Meta	R\$	Meta	R\$	Meta	R\$
A	SECAP	4872.0000	Articulação Institucional e Regional - Município Atendido (Unidade)	217	781.259	217	893.822	217	947.472	217	1.004.449	
		4872.0001	No Estado do Maranhão	1.5.00	781.259		893.822		947.472		1.004.449	
A	SERIDF	6008.0000	Articulação Federal - SERIDF - Ação Realizada (Unidade)	1	3.560.000	1	4.308.000	1	4.433.000	1	4.559.000	
		6008.0001	No Estado do Maranhão	1.5.00	3.560.000		4.308.000		4.433.000		4.559.000	



em R\$

Programa	0610 Promunicípios
Eixo PPA	Governança Efetiva, Inovadora e Conectada
Desafio Longo Prazo	020 - Fortalecer a governança compartilhada e as redes de cooperação.
Diretriz Estratégica	39 - Implementar modelo de governança que expandam e impulsionem os espaços de interlocução entre órgãos e entidades da administração pública, unidades federativas e com a sociedade, institucionalizando a cultura de atuação multisetorial e aprimorando a coordenação das ações governamentais.
Tipo	Finalístico
Objetivo	Apoiar os municípios maranhenses na organização de estruturas, políticas e projetos que fortaleçam a governança do desenvolvimento territorial, com foco na identificação e valorização dos recursos e potencialidades locais.
Público Alvo	Gestores, técnicos, servidores públicos municipais e sociedade civil.
Órgão Responsável	11125 Secretaria de Estado de Articulação Política
Total do Programa	R\$ 13.815.595,00
Indicador	Número de Municípios Atendidos
Meta Indicador	217,00

AÇÕES DO PROGRAMA

Tipo	Unidade Orçamentária	Código	Título - Produto (Unidade de Medida) Regionalização (Início - Término)	Fonte	2024		2025		2026		2027	
					Meta	R\$	Meta	R\$	Meta	R\$	Meta	R\$
A	EGMA	6166.0000	Apoio Técnico aos Municípios - EGMA nos Municípios - Município Atendido (Unidade)		2480	300.000	2480	300.000	2480	300.000	2480	300.000
		6166.0001	No Estado do Maranhão	1.5.00		300.000		300.000		300.000		300.000
A	IMESC	4945.0000	Apoio Técnico aos Municípios - IMESC - Município Atendido (Unidade)		5	60.000	5	63.782	5	67.109	5	70.632
		4945.0001	No Estado do Maranhão	1.5.00		60.000		63.782		67.109		70.632
A	SECAP	4883.0000	Apoio Técnico aos Municípios - SECAP - Município Atendido (Unidade)		54	2.543.080	54	2.909.491	54	3.084.120	55	3.269.589
		4883.0001	No Estado do Maranhão	1.5.00		2.543.080		2.909.491		3.084.120		3.269.589
A	SEPLAN	4944.0000	Apoio Técnico aos Municípios - SEPLAN - Município Atendido (Unidade)		10	128.301	10	133.890	10	139.740	10	145.861
		4944.0001	No Estado do Maranhão	1.5.00		70.301		72.959		75.813		78.789
		4944.0001	No Estado do Maranhão	1.7.08		58.000		60.931		63.927		67.072



em RS

Programa	0222 Regulamentação, Fiscalização e Controle de Serviços Públicos
Eixo PPA	Governança Efetiva, Inovadora e Conectada
Desafio Longo Prazo	020 - Fortalecer a governança compartilhada e as redes de cooperação.
Diretriz Estratégica	40 - Aperfeiçoar o sistema de controle interno e externo, ampliar a participação social e promover transparência, de modo a garantir a ampla fiscalização dos atos governamentais e o envolvimento da população na formulação e no monitoramento de políticas públicas.
Tipo	Serviços ao Estado
Objetivo	Institucionalizar e estabelecer um fluxo de regulação, fiscalização e controle eficiente sobre os serviços públicos de transporte, gás, saneamento, telecomunicações e outros.
Público Alvo	Cidadão em Geral
Órgão Responsável	12000 Secretaria de Estado das Cidades e Desenvolvimento Urbano
Total do Programa	R\$ 22.210.216,00
Indicador	Sanções Aplicadas
Meta Indicador	8.000,00

AÇÕES DO PROGRAMA

Tipo	Unidade Orçamentária	Código	Título - Produto (Unidade de Medida) Regionalização (Início - Término)	Fonte	2024		2025		2026		2027	
					Meta	R\$	Meta	R\$	Meta	R\$	Meta	R\$
A	MOB	4987.0000	Fiscalização e Controle de Serviços Públicos - Fiscalização Realizada (Unidade)	300	2.770.500	350	2.774.424	400	2.778.150	450	2.782.030	
		4987.0001	No Estado do Maranhão	1.5.00	90.000		93.924		97.650		101.530	
		4987.0001	No Estado do Maranhão	1.7.53	2.680.500		2.680.500		2.680.500		2.680.500	
A	MOB	4988.0000	Regulamentação dos Serviços Públicos - Regulamentações Editadas (Unidade)	2	2.770.500	2	2.774.424	2	2.778.150	2	2.782.038	
		4988.0001	No Estado do Maranhão	1.5.00	90.000		93.924		97.650		101.538	
		4988.0001	No Estado do Maranhão	1.7.53	2.680.500		2.680.500		2.680.500		2.680.500	



em R\$

Programa	0352 Desenvolvimento Integrado e Sustentável da Região Metropolitana
Eixo PPA	Governança Efetiva, Inovadora e Conectada
Desafio Longo Prazo	020 - Fortalecer a governança compartilhada e as redes de cooperação.
Diretriz Estratégica	39 - Implementar modelo de governança que expandam e impulsionem os espaços de interlocução entre órgãos e entidades da administração pública, unidades federativas e com a sociedade, institucionalizando a cultura de atuação multisetorial e aprimorando a coordenação das ações governamentais.
Tipo	Gestão de Políticas Públicas
Objetivo	Implantar a gestão metropolitana e melhorar a infraestrutura para contribuir com o desenvolvimento integrado sustentável
Público Alvo	Órgãos e Entidades Públicas e Privadas, Municipais, Estaduais, Federais incidentes na Região Metropolitana
Órgão Responsável	12000 Secretaria de Estado das Cidades e Desenvolvimento Urbano
Total do Programa	R\$ 245.577.326,00
Indicador	Percentual de Execução das Etapas dos Instrumentos de Gestão Metropolitana
Meta Indicador	92,50

AÇÕES DO PROGRAMA

Tipo	Unidade Orçamentária	Código	Título - Produto (Unidade de Medida) Regionalização (Início - Término)	Fonte	2024		2025		2026		2027	
					Meta	R\$	Meta	R\$	Meta	R\$	Meta	R\$
P	AGEM	3301.0000	Planejamento da Região Metropolitana - AGEM - Plano e Projeto Elaborado (Percentual)	25	1.879.740	50	1.953.254	75	2.026.150	100	2.101.928	
		3301.0037	No Município de Alcântara	1.5.00	0		0		0		0	
		3301.0344	Região Metropolitana de São Luís	1.5.00	1.879.740		1.953.254		2.026.150		2.101.928	
P	AGEM	3304.0000	Recuperação e Ampliação da Infraestrutura da Região Metropolitana - Obra Executada (Unidade)	21	22.096.980	14	42.394.151	10	44.515.067	22	45.405.840	
		3304.0001	No Estado do Maranhão	1.5.00	0		0		0		0	
		3304.0001	No Estado do Maranhão	1.7.54	0		20.697.000		20.697.000		20.697.000	
		3304.0032	Na Região da Ilha do Maranhão	1.5.00	6.790.000		5.060.000		8.288.434		7.592.578	
		3304.0037	No Município de Alcântara	1.5.00	0		0		0		0	
		3304.0076	No Município de Cachoeira Grande	1.5.00	0		0		0		0	
		3304.0120	No Município de Icatu	1.5.00	0		0		0		0	
		3304.0163	No Município de Paço do Lumiar	1.5.00	0		0		0		0	
		3304.0184	No Município de Presidente Juscelino	1.5.00	0		0		0		0	
		3304.0189	No Município de Raposa	1.5.00	0		0		0		0	
		3304.0192	No Município de Rosário	1.5.00	0		0		0		0	
		3304.0217	No Município de São José de Ribamar	1.5.00	0		0		0		0	
		3304.0219	No Município de São Luís	1.5.00	0		0		1.600.000		0	
		3304.0219	No Município de São Luís	1.7.00	0		0		0		0	
		3304.0219	No Município de São Luís	3.7.00	2		0		0		0	
		3304.0219	No Município de São Luís	5.5.00	2		0		0		0	
		3304.0344	Região Metropolitana de São Luís	1.5.00	15.306.974		16.637.149		13.929.631		17.116.260	
		3304.0344	Região Metropolitana de São Luís	1.7.00	0		0		0		0	
		3304.0344	Região Metropolitana de São Luís	1.7.61	0		0		0		0	
		3304.0344	Região Metropolitana de São Luís	3.7.00	1		1		1		1	
		3304.0344	Região Metropolitana de São Luís	5.5.00	1		1		1		1	
A	AGEM	4450.0000	Gestão do Programa - Medido pela Despesa (R\$)		7.546.610		9.105.747		8.134.400		8.438.621	
		4450.0001	No Estado do Maranhão	1.5.00	2.093.833		2.175.719		2.256.918		2.341.324	
		4450.0032	Na Região da Ilha do Maranhão	1.5.00	0		0		0		0	
		4450.0219	No Município de São Luís	1.5.00	15.000		15.587		16.168		16.773	
		4450.0344	Região Metropolitana de São Luís	1.5.00	5.437.777		6.914.441		5.861.314		6.080.524	
A	AGEM	4928.0000	Suporte Técnico à Região Metropolitana - Suporte Técnico Realizado (Unidade)	25	96.000	25	99.754	25	103.477	25	107.347	
		4928.0032	Na Região da Ilha do Maranhão	1.5.00	0		0		0		0	
		4928.0219	No Município de São Luís	1.5.00	0		0		0		0	
		4928.0344	Região Metropolitana de São Luís	1.5.00	96.000		99.754		103.477		107.347	
P	AGEMLESTE	3333.0000	Planejamento da Região Metropolitana do Leste Maranhense - Plano e Projeto Elaborado ()		100.000		109.550		111.968		114.480	
		3333.0024	Na Região dos Timbiras	1.5.00	100.000		109.550		111.968		114.480	
A	AGEMLESTE	4450.0000	Gestão do Programa - Medido pela Despesa (R\$)		2.837.000		3.107.934		3.176.536		3.247.742	
		4450.0001	No Estado do Maranhão	1.5.00	1.652.000		1.809.766		1.849.713		1.891.178	
		4450.0024	Na Região dos Timbiras	1.5.00	1.185.000		1.298.168		1.326.823		1.356.564	
A	AGEMLESTE	4973.0000	Suporte Técnico à Região Metropolitana do Leste Maranhense - Suporte Técnico Realizado ()		80.000		87.640		89.575		91.582	
		4973.0024	Na Região dos Timbiras	1.5.00	80.000		87.640		89.575		91.582	



em R\$

Programa	0352 Desenvolvimento Integrado e Sustentável da Região Metropolitana
Eixo PPA	Governança Efetiva, Inovadora e Conectada
Desafio Longo Prazo	020 - Fortalecer a governança compartilhada e as redes de cooperação.
Diretriz Estratégica	39 - Implementar modelo de governança que expandam e impulsionem os espaços de interlocução entre órgãos e entidades da administração pública, unidades federativas e com a sociedade, institucionalizando a cultura de atuação multisetorial e aprimorando a coordenação das ações governamentais.
Tipo	Gestão de Políticas Públicas
Objetivo	Implantar a gestão metropolitana e melhorar a infraestrutura para contribuir com o desenvolvimento integrado sustentável
Público Alvo	Órgãos e Entidades Públicas e Privadas, Municipais, Estaduais, Federais incidentes na Região Metropolitana
Órgão Responsável	12000 Secretaria de Estado das Cidades e Desenvolvimento Urbano
Total do Programa	R\$ 245.577.326,00
Indicador	Percentual de Execução das Etapas dos Instrumentos de Gestão Metropolitana
Meta Indicador	92,50

AÇÕES DO PROGRAMA

Tipo	Unidade Orçamentária	Código	Título - Produto (Unidade de Medida) Regionalização (Início - Término)	Fonte	2024		2025		2026		2027	
					Meta	R\$	Meta	R\$	Meta	R\$	Meta	R\$
P	AGEMSUL	3272.0000	Planejamento da Região Metropolitana do Sudoeste Maranhense - Plano e Projeto Elaborado (Unidade)	2		10.000	2	9.525	2	9.932	2	10.359
		3272.0404	Região Metropolitana do Sudoeste Maranhense	1.5.00		10.000		9.525		9.932		10.359
P	AGEMSUL	3273.0000	Recuperação e Ampliação da Infraestrutura da Região Metropolitana do Sudoeste Maranhense - Obra Executada (Unidade)	1		5.064.138	1	4.823.588	1	5.029.617	1	5.245.606
		3273.0001	No Estado do Maranhão	1.5.00		3.614.138		3.442.464		3.589.502		3.743.647
		3273.0025	Na Região do Tocantins	1.5.00		0		0		0		0
		3273.0034	No Município de Açailândia	1.5.00		0		0		0		0
		3273.0044	No Município de Amarante do Maranhão	1.5.00		0		0		0		0
		3273.0075	No Município de Buritirana	1.5.00		0		0		0		0
		3273.0079	No Município de Campestre do Maranhão	1.5.00		0		0		0		0
		3273.0091	No Município de Cidelândia	1.5.00		0		0		0		0
		3273.0098	No Município de Davinópolis	1.5.00		0		0		0		0
		3273.0111	No Município de Governador Edison Lobão	1.5.00		0		0		0		0
		3273.0123	No Município de Imperatriz	1.5.00		0		0		0		0
		3273.0126	No Município de Itinga do Maranhão	1.5.00		0		0		0		0
		3273.0129	No Município de João Lisboa	1.5.00		0		0		0		0
		3273.0138	No Município de Lajeado Novo	1.5.00		0		0		0		0
		3273.0155	No Município de Montes Altos	1.5.00		0		0		0		0
		3273.0181	No Município de Porto Franco	1.5.00		0		0		0		0
		3273.0191	No Município de Ribamar Fiquene	1.5.00		0		0		0		0
		3273.0210	No Município de São Francisco do Brejão	1.5.00		0		0		0		0
		3273.0214	No Município de São João do Paraíso	1.5.00		0		0		0		0
		3273.0222	No Município de São Pedro da Água Branca	1.5.00		0		0		0		0
		3273.0230	No Município de Senador La Rocque	1.5.00		0		0		0		0
		3273.0232	No Município de Sítio Novo	1.5.00		0		0		0		0
		3273.0247	No Município de Vila Nova dos Martírios	1.5.00		0		0		0		0
		3273.0404	Região Metropolitana do Sudoeste Maranhense	1.5.00		1.450.000		1.381.124		1.440.115		1.501.959
A	AGEMSUL	4450.0000	Gestão do Programa - Medido pela Despesa (R\$)			3.697.691		3.522.049		3.672.485		3.830.194
		4450.0001	No Estado do Maranhão	1.5.00		3.028.166		2.884.326		3.007.524		3.136.678
		4450.0024	Na Região dos Timbiras	1.5.00		0		0		0		0
		4450.0123	No Município de Imperatriz	1.5.00		355.120		338.252		352.699		367.845
		4450.0404	Região Metropolitana do Sudoeste Maranhense	1.5.00		314.405		299.471		312.262		325.671
A	AGEMSUL	4862.0000	Suporte Técnico à Região Metropolitana do Sudoeste Maranhense - Suporte Técnico Realizado (Unidade)	22		375.000	22	357.187	22	372.444	22	388.438
		4862.0404	Região Metropolitana do Sudoeste Maranhense	1.5.00		375.000		357.187		372.444		388.438



em R\$

Programa	0212 Fortalecimento da Administração Tributária.
Eixo PPA	Governança Efetiva, Inovadora e Conectada
Desafio Longo Prazo	022 - Elevar a autonomia fiscal e a captação de recursos.
Diretriz Estratégica	43 - Fortalecer a responsabilidade fiscal, garantindo maior grau de confiança, atraindo mais recursos para o estado e assegurando a capacidade de investimento necessária para a realização de políticas públicas.
Tipo	Serviços ao Estado
Objetivo	Aumentar o nível de cumprimento voluntário da obrigação tributária
Público Alvo	Governo do Estado do Maranhão
Órgão Responsável	16000 Secretaria de Estado da Fazenda
Total do Programa	R\$ 212.476.321,00
Indicador	Nível de cumprimento da obrigação principal
Meta Indicador	99,60

AÇÕES DO PROGRAMA

Tipo	Unidade Orçamentária	Código	Título - Produto (Unidade de Medida) Regionalização (Início - Término)	Fonte	2024		2025		2026		2027	
					Meta	R\$	Meta	R\$	Meta	R\$	Meta	R\$
A	FUNAT	4461.0000	Educação Fiscal para a Cidadania - FUNAT - Cidadão Atendido (Unidade)		7500	250.000	8400	243.902	95000	243.902	10300	243.902
		4461.0001	No Estado do Maranhão	1.7.59		250.000		243.902		243.902		243.902
A	FUNAT	4512.0000	Capacitação Técnica da Administração Tributária - FUNAT - Pessoa Capacitada (Unidade)		100	345.000	150	336.585	200	336.585	250	336.585
		4512.0001	No Estado do Maranhão	1.7.59		345.000		336.585		336.585		336.585
A	FUNAT	4927.0000	Adequação e Melhoria das Unidades da SEFAZ - FUNAT - Espaço Construído, Reformado e Modernizado (% De Execução)		14	16.200.000	6	15.804.878	6	15.804.878	6	15.804.878
		4927.0001	No Estado do Maranhão	1.7.59		16.200.000		15.804.878		15.804.878		15.804.878
A	FUNAT	6026.0000	Modernização Tecnológica da Administração Tributária - FUNAT - Ação Realizada (Unidade)		14	13.300.000	11	12.975.610	5	12.975.610	6	12.975.610
		6026.0001	No Estado do Maranhão	1.7.59		13.300.000		12.975.610		12.975.610		12.975.610
A	FUNAT	6027.0000	Modernização da Gestão Administrativa - FUNAT - Ação Realizada (Unidade)		4	2.705.000	4	2.639.025	4	2.639.025	4	2.639.025
		6027.0001	No Estado do Maranhão	1.7.59		2.705.000		2.639.025		2.639.025		2.639.025
A	SEFAZ	4459.0000	Tributação, Fiscalização e Arrecadação de Tributos Estaduais - Percentual de Incremento da Receita (Percentual)		15	20.270.384	15	19.863.905	15	21.100.411	15	22.441.621
		4459.0001	No Estado do Maranhão	1.5.00		20.270.384		19.863.905		21.100.411		22.441.621
		4459.0219	No Município de São Luís	1.5.00		0		0		0		0



em R\$

Programa	0350 Modernização da Gestão Fiscal do Estado do Maranhão
Eixo PPA	Governança Efetiva, Inovadora e Conectada
Desafio Longo Prazo	022 - Elevar a autonomia fiscal e a captação de recursos.
Diretriz Estratégica	43 - Fortalecer a responsabilidade fiscal, garantindo maior grau de confiança, atraindo mais recursos para o estado e assegurando a capacidade de investimento necessária para a realização de políticas públicas.
Tipo	Gestão de Políticas Públicas
Objetivo	Contribuir para a sustentabilidade fiscal, promovendo a modernização da gestão fiscal do Estado
Público Alvo	Governo do Estado do Maranhão
Órgão Responsável	16000 Secretaria de Estado da Fazenda
Total do Programa	R\$ 34.186.951,00
Indicador	Evolução da base tributária
Meta Indicador	6,09

AÇÕES DO PROGRAMA

Tipo	Unidade Orçamentária	Código	Título - Produto (Unidade de Medida) Regionalização (Início - Término)	Fonte	2024		2025		2026		2027	
					Meta	R\$	Meta	R\$	Meta	R\$	Meta	R\$
P	SEFAZ	3270.0000	Gestão Fazendária, Transparência Fiscal, Administração Tributária e Contencioso Fiscal - Gestão Modernizada (Percentual)	83	25.342.000	6	7.362.000	6	0	5	0	
		3270.0001	No Estado do Maranhão	1.7.54	25.342.000		7.362.000		0		0	
P	SEPLAN	3271.0000	Modernização da Gestão - Ferramenta de Planejamento Implementada (Unidade)	2	100.001	2	103.783	2	107.842	2	112.073	
		3271.0001	No Estado do Maranhão	1.5.00	100.000		103.782		107.841		112.072	
		3271.0001	No Estado do Maranhão	5.5.00	1		1		1		1	
P	SEPLAN	3284.0000	Planejamento de Longo Prazo - Plano Elaborado (Unidade)	1	200.000	1	207.564	1	215.684	1	224.144	
		3284.0001	No Estado do Maranhão	1.5.00	200.000		207.564		215.684		224.144	
		3284.0001	No Estado do Maranhão	5.5.00	0		0		0		0	
A	SEPLAN	4889.0000	Gestão de Custos - Sistema Implantado (Unidade)	1	50.003	1	51.894	1	53.924	1	56.039	
		4889.0001	No Estado do Maranhão	1.5.00	50.002		51.893		53.923		56.038	
		4889.0001	No Estado do Maranhão	5.5.00	1		1		1		1	



em R\$

Programa	0210 Maranhão Conhecido e Informado
Eixo PPA	Governança Efetiva, Inovadora e Conectada
Desafio Longo Prazo	019 - Institucionalizar e aumentar a profissionalização da gestão pública.
Diretriz Estratégica	37 - Consolidar cultura de planejamento que democratize, fortaleça e integre os instrumentos de planejamento, orçamento e gestão e institucionalize o monitoramento e a avaliação das políticas públicas.
Tipo	Serviços ao Estado
Objetivo	Disponibilizar ao governo estadual, prefeituras municipais e a sociedade civil informações e estudos atualizados visando o aperfeiçoamento das políticas públicas, fortalecimento do controle social, produção de insumos voltados à academia e à iniciativa privada
Público Alvo	Secretarias e Órgãos Estaduais, Prefeituras Municipais, Iniciativa Privada, Estudantes e Sociedade Civil
Órgão Responsável	22000 Secretaria de Estado do Planejamento e Orçamento
Total do Programa	R\$ 9.909.938,00
Indicador	Número de estudos realizados
Meta Indicador	81,00

AÇÕES DO PROGRAMA

Tipo	Unidade Orçamentária	Código	Título - Produto (Unidade de Medida) Regionalização (Início - Término)	Fonte	2024		2025		2026		2027	
					Meta	R\$	Meta	R\$	Meta	R\$	Meta	R\$
P	IMESC	3205.0000	Zoneamento Ecológico Econômico - Zoneamento Elaborado (Percentual)			898.600		955.244		1.005.071		1.057.814
		3205.0001	No Estado do Maranhão	1.5.00		898.600		955.244		1.005.071		1.057.814
A	IMESC	4173.0000	Elaboração e Atualização Cartográfica e Estudos Ambientais - Mapa Atualizado (Unidade)		2	475.000	2	504.941	2	531.278	2	559.161
		4173.0001	No Estado do Maranhão	1.5.00		475.000		504.941		531.278		559.161
A	IMESC	4360.0000	Realização de Estudos e Pesquisas - Estudo/Pesquisa Realizada (Unidade)		59	475.000	59	504.941	59	531.279	59	559.163
		4360.0001	No Estado do Maranhão	1.5.00		475.000		504.941		531.279		559.163
		4360.0001	No Estado do Maranhão	1.7.61		0		0		0		0
A	IMESC	4361.0000	Disponibilização de Dados e Informações Sobre o Estado e Municípios Maranhenses - Informação Disponibilizada (Unidade)		1	425.000	1	451.790	1	475.353	1	500.303
		4361.0001	No Estado do Maranhão	1.5.00		425.000		451.790		475.353		500.303



em R\$

Programa	0347 Gestão Estratégica do Planejamento, Orçamento e Finanças
Eixo PPA	Governança Efetiva, Inovadora e Conectada
Desafio Longo Prazo	020 - Fortalecer a governança compartilhada e as redes de cooperação.
Diretriz Estratégica	37 - Consolidar cultura de planejamento que democratize, fortaleça e integre os instrumentos de planejamento, orçamento e gestão e institucionalize o monitoramento e a avaliação das políticas públicas.
Tipo	Gestão de Políticas Públicas
Objetivo	Coordenar e fortalecer os processos de planejamento, monitoramento e avaliação de políticas públicas, gestão orçamentária e fiscal, com enfoque na governança para resultados, modernização da gestão, eficiência do uso dos recursos públicos e participação popular na elaboração dos instrumentos de planejamento, associada a uma estratégia de longo prazo que tenha como objetivo o desenvolvimento sustentável do Maranhão
Público Alvo	Governo do Estado do Maranhão
Órgão Responsável	22000 Secretaria de Estado do Planejamento e Orçamento
Total do Programa	R\$ 1.135.666.494,00
Indicador	Capacidade de Pagamento Percentual da Despesa empenhada em relação a despesa orçada Sucesso do Planejamento Orçamentário
Meta Indicador	2,00 95,00 95,00

AÇÕES DO PROGRAMA

Tipo	Unidade Orçamentária	Código	Título - Produto (Unidade de Medida) Regionalização (Início - Término)	Fonte	2024		2025		2026		2027	
					Meta	R\$	Meta	R\$	Meta	R\$	Meta	R\$
A	ENCFIN	4304.0000	Serviços da Rede Bancária - Medido pela Despesa ()			23.333.041		23.711.104		23.896.245		23.999.347
		4304.0001	No Estado do Maranhão	1.5.00		23.333.041		23.711.104		23.896.245		23.999.347
A	ENCFIN	4857.0000	Sustentabilidade e Fomento ao Fundo Estadual de Pensão e Aposentadoria - Aposentado Beneficiado ()			114.903.000		116.764.767		117.676.615		118.184.212
		4857.0001	No Estado do Maranhão	1.5.00		114.903.000		116.764.767		117.676.615		118.184.212
A	SEPLAN	4885.0000	Gestão, Monitoramento e Avaliação do Planejamento e Orçamento - Instrumento Elaborado (Unidade)		10	1.371.280	10	1.433.071	10	1.497.820	10	1.565.365
		4885.0001	No Estado do Maranhão	1.5.00		571.280		592.886		616.080		640.239
		4885.0001	No Estado do Maranhão	1.7.08		800.000		840.185		881.740		925.126
A	SEPLAN	4886.0000	Gestão Fiscal - Gestão Fiscal Aperfeiçoada (Unidade)		1	635.000	1	663.358	1	693.116	1	724.147
		4886.0001	No Estado do Maranhão	1.5.00		285.000		295.777		307.347		319.404
		4886.0001	No Estado do Maranhão	1.7.08		350.000		367.581		385.769		404.743
A	SEPLAN	4887.0000	Orçamento Participativo e Controle Social - Cidadão Participante (Unidades)		20000	119.556.000	20000	126.159.455	20000	131.073.770	20000	136.190.335
		4887.0001	No Estado do Maranhão	1.5.00		100.510.000		104.310.897		108.391.221		112.643.233
		4887.0001	No Estado do Maranhão	1.7.08		250.000		262.558		275.549		289.102
		4887.0001	No Estado do Maranhão	1.7.20		18.796.000		21.586.000		22.407.000		23.258.000
A	SEPLAN	4888.0000	Modernização dos Sistemas de Planejamento, Orçamento e Finanças - Projeto Implementado (Unidade)		2	11.524.000	2	11.966.844	1	12.441.134	1	12.935.411
		4888.0001	No Estado do Maranhão	1.5.00		10.956.000		11.370.313		11.815.086		12.278.571
		4888.0001	No Estado do Maranhão	1.7.08		568.000		596.531		626.048		656.840
A	SEPLAN	6155.0000	Gerenciamento de Projetos Estratégicos - Projeto Gerido (Unidade)		19	395.000	19	413.537	19	432.871	19	453.036
		6155.0001	No Estado do Maranhão	1.5.00		105.000		108.970		113.234		117.676
		6155.0001	No Estado do Maranhão	1.5.00		0		0		0		1
		6155.0001	No Estado do Maranhão	1.7.08		290.000		304.567		319.637		335.359
A	SEPLAN	6167.0000	Coordenação do Processo de Captação de Recursos - Recurso Captado (R\$/Milhões)		500	250.000	4500	261.936	4500	274.359	4500	287.318
		6167.0001	No Estado do Maranhão	1.5.00		50.000		51.890		53.920		56.036
		6167.0001	No Estado do Maranhão	1.7.08		200.000		210.046		220.439		231.282



em R\$

Programa	0609 Parcerias Interfederativas
Eixo PPA	Governança Efetiva, Inovadora e Conectada
Desafio Longo Prazo	020 - Fortalecer a governança compartilhada e as redes de cooperação.
Diretriz Estratégica	39 - Implementar modelo de governança que expandam e impulsionem os espaços de interlocução entre órgãos e entidades da administração pública, unidades federativas e com a sociedade, institucionalizando a cultura de atuação multisetorial e aprimorando a coordenação das ações governamentais.
Tipo	Finalístico
Objetivo	Promover o desenvolvimento integrado de regiões que possuem desafios em comum, por meio de parcerias que capturem sinergias interfederativas
Público Alvo	Estados e Municípios Participantes de Consórcios
Órgão Responsável	22000 Secretaria de Estado do Planejamento e Orçamento
Total do Programa	R\$ 7.498.248,00
Indicador	Participação da Região em Relação ao PIB Nacional
Meta Indicador	1,50

AÇÕES DO PROGRAMA

Tipo	Unidade Orçamentária	Código	Título - Produto (Unidade de Medida) Regionalização (Início - Término)	Fonte	2024		2025		2026		2027	
					Meta	R\$	Meta	R\$	Meta	R\$	Meta	R\$
P	SEINC	3277.0000	Consórcio Interestadual de Desenvolvimento do Brasil Central - Benefícios Concedidos (Unidade)		35	10.000	35	10.529	35	11.132	35	11.776
		3277.0001	No Estado do Maranhão	1.5.00		10.000		10.529		11.132		11.776
P	SEMA	3275.0000	Consórcio Interestadual de Desenvolvimento Sustentável da Amazônia Legal - Consórcio Implementado (Unidade)		1	500.000	1	523.149	1	549.981	1	578.312
		3275.0001	No Estado do Maranhão	1.5.00		500.000		523.149		549.981		578.312
P	SEPLAN	3299.0000	Consórcio Interestadual de Desenvolvimento do Nordeste - Consórcio Implementado (Unidade)		1	1.120.000	1	1.162.354	1	1.207.820	1	1.255.203
		3299.0001	No Estado do Maranhão	1.5.00		1.120.000		1.162.354		1.207.820		1.255.203
A	SEPLAN	6156.0000	Apoio aos Consórcios Intermunicipais - Consórcio Implementado (Unidade)		1	130.000	1	136.157	1	142.572	1	149.263
		6156.0001	No Estado do Maranhão	1.5.00		30.000		31.134		32.352		33.622
		6156.0001	No Estado do Maranhão	1.7.08		100.000		105.023		110.220		115.641



em R\$

Programa	0223 Saúde e Assistência do Servidor
Eixo PPA	Governança Efetiva, Inovadora e Conectada
Desafio Longo Prazo	019 - Institucionalizar e aumentar a profissionalização da gestão pública.
Diretriz Estratégica	38 - Promover Gestão Estratégica de Pessoas, valorizando e profissionalizando os quadros da gestão pública.
Tipo	Gestão de Políticas Públicas
Objetivo	Assegurar uma gestão eficiente do fundo de benefícios dos servidores do Estado do Maranhão visando honrar os pagamentos de benefícios assistenciais e amparo à saúde dos servidores públicos de acordo com legislação vigente
Público Alvo	Servidores Públicos do Estado e Contribuintes do FUNBEN e seus dependentes
Órgão Responsável	58000 Secretaria de Estado da Administração
Total do Programa	R\$ 1.396.508.002,00
Indicador	Porcentagem de Servidores Ativos e Aposentados Contemplados
Meta Indicador	75,00

AÇÕES DO PROGRAMA

Tipo	Unidade Orçamentária	Código	Título - Produto (Unidade de Medida) Regionalização (Início - Término)	Fonte	2024		2025		2026		2027	
					Meta	R\$	Meta	R\$	Meta	R\$	Meta	R\$
O	FUNBEN	0959.0000	Pagamento de Seguro e Fundo de Compensação de Variações Salariais - FCVS - Medido pela Despesa ()			190.000		208.997		229.898		252.887
		0959.0001	No Estado do Maranhão	3.7.59		190.000		208.997		229.898		252.887
O	FUNBEN	0960.0000	Obrigações Decorrentes dos Financiamentos do Sistema Financeiro de Habitação - SFH - Medido pela Despesa ()			6.000		6.600		7.260		7.986
		0960.0001	No Estado do Maranhão	3.7.59		6.000		6.600		7.260		7.986
A	FUNBEN	2833.0000	Assistência à Saúde do Segurado e Seus Dependentes - Pessoa Beneficiada (Unidade)		782367	299.146.002	782367	329.056.403	782367	361.962.842	782367	398.158.127
		2833.0001	No Estado do Maranhão	3.7.59		299.146.002		329.056.403		361.962.842		398.158.127
A	FUNBEN	4259.0000	Concessão de Benefícios Assistenciais - Auxílio Concedido (Unidade)		1000	1.711.000	1000	1.770.478	1000	1.832.932	1000	1.897.365
		4259.0001	No Estado do Maranhão	1.5.00		1.711.000		1.770.478		1.832.932		1.897.365
A	FUNBEN	6132.0000	Ampliação e Aprimoramento do FUNBEN - Projeto Implementado (Unidade)		10	15.000	10	15.522	10	16.068	10	16.635
		6132.0219	No Município de São Luis	1.5.00		15.000		15.522		16.068		16.635



em R\$

Programa	0224 Qualificação de Agentes Públicos, Inovação e Gestão do Conhecimento
Eixo PPA	Governança Efetiva, Inovadora e Conectada
Desafio Longo Prazo	019 - Institucionalizar e aumentar a profissionalização da gestão pública.
Diretriz Estratégica	38 - Promover Gestão Estratégica de Pessoas, valorizando e profissionalizando os quadros da gestão pública.
Tipo	Serviços ao Estado
Objetivo	Melhorar a qualidade do serviço público estadual através do investimento em qualificação de seus agentes, contribuindo com a implementação de políticas públicas preconizadas nas agendas estratégicas: Plano de Governo 2023-2026, Objetivos de Desenvolvimento Sustentável, Selo UNICEF, PRDNE, PRDA, Consórcios Interestaduais e Plano Estratégico de Longo Prazo Maranhão 2050.
Público Alvo	Agentes Públicos Estaduais e Municipais
Órgão Responsável	58000 Secretaria de Estado da Administração
Total do Programa	R\$ 7.184.856,00
Indicador	Porcentagem de Servidores Certificados
Meta Indicador	26,50

AÇÕES DO PROGRAMA

Tipo	Unidade Orçamentária	Código	Título - Produto (Unidade de Medida) Regionalização (Início - Término)	Fonte	2024		2025		2026		2027	
					Meta	R\$	Meta	R\$	Meta	R\$	Meta	R\$
A	EGMA	4450.0000	Gestão do Programa - Medido pela Despesa (R\$)			805.400		970.292		1.004.930		1.041.393
		4450.0001	No Estado do Maranhão	1.5.00		805.400		970.292		1.004.930		1.041.393
A	EGMA	4919.0000	Qualificação de Agentes Públicos - Agente Público Capacitado (Unidade)		5545	668.456	6542	783.108	6653	802.570	6963	838.807
		4919.0001	No Estado do Maranhão	1.5.00		668.456		783.108		802.570		838.807
		4919.0030	Na Região do Gurupi	1.5.00		0		0		0		0
		4919.0115	No Município de Governador Nunes Freire	1.5.00		0		0		0		0
		4919.0405	Na Região do Delta das Américas	1.5.00		0		0		0		0
A	EGMA	4920.0000	Gestão do Conhecimento e Inovação na Administração Pública - Estudo/Pesquisa Realizada (Unidade)		8	50.000	8	58.600	8	78.500	8	82.800
		4920.0001	No Estado do Maranhão	1.5.00		50.000		58.600		78.500		82.800



em R\$

Programa	0353 Gestão do Regime Próprio de Previdência Social do Maranhão
Eixo PPA	Governança Efetiva, Inovadora e Conectada
Desafio Longo Prazo	019 - Institucionalizar e aumentar a profissionalização da gestão pública.
Diretriz Estratégica	38 - Promover Gestão Estratégica de Pessoas, valorizando e profissionalizando os quadros da gestão pública.
Tipo	Gestão de Políticas Públicas
Objetivo	Gerenciar a execução e o controle do regime próprio de previdência social dos servidores públicos estaduais
Público Alvo	Servidores Ativos, Inativos e Pensionistas do Estado do Maranhão
Órgão Responsável	58000 Secretaria de Estado da Administração
Total do Programa	R\$ 117.721.798,00
Indicador	Índice de Situação Previdenciária
Meta Indicador	2,00

AÇÕES DO PROGRAMA

Tipo	Unidade Orçamentária	Código	Título - Produto (Unidade de Medida) Regionalização (Início - Término)	Fonte	2024		2025		2026		2027	
					Meta	R\$	Meta	R\$	Meta	R\$	Meta	R\$
A	FEPA	6060.0000	Despesas Administrativas - Medido pela Despesa (Unidade)			200.000		150.000		180.000		167.000
		6060.0001	No Estado do Maranhão	1.5.00		200.000		150.000		180.000		167.000
P	IPREV	3352.0000	Reforma e Ampliação do Patrimônio do FEPA - Espaço Construído, Reformado e Modernizado (Unidade)	5		1.000.000	5	1.057.466	5	1.108.736	5	1.162.756
		3352.0001	No Estado do Maranhão	1.5.00		1.000.000		1.057.466		1.108.736		1.162.756
A	IPREV	4450.0000	Gestão do Programa - Medido pela Despesa (R\$)			21.935.290		23.195.762		24.320.477		25.505.372
		4450.0001	No Estado do Maranhão	1.5.00		21.025.290		22.233.470		23.311.526		24.447.264
		4450.0219	No Município de São Luís	1.5.00		910.000		962.292		1.008.951		1.058.108
A	IPREV	4605.0000	Valorização do Aposentado - Atendimento Realizado (Unidade)	50000		215.000	50000	227.354	50000	238.379	50000	249.993
		4605.0001	No Estado do Maranhão	1.5.00		215.000		227.354		238.379		249.993
A	IPREV	6059.0000	Gestão do Patrimônio do FEPA - Projeto Elaborado (Unidade)	15		3.882.741	16	4.105.855	17	4.304.940	18	4.514.677
		6059.0001	No Estado do Maranhão	1.5.00		3.882.741		4.105.855		4.304.940		4.514.677



em RS

Programa	0357 Gestão do Patrimônio
Eixo PPA	Governança Efetiva, Inovadora e Conectada
Desafio Longo Prazo	019 - Institucionalizar e aumentar a profissionalização da gestão pública.
Diretriz Estratégica	37 - Consolidar cultura de planejamento que democratize, fortaleça e integre os instrumentos de planejamento, orçamento e gestão e institucionalize o monitoramento e a avaliação das políticas públicas.
Tipo	Gestão de Políticas Públicas
Objetivo	Assegurar a boa gestão do patrimônio móvel e imóvel do Governo do Estado através da alocação adequada de recursos; do levantamento de dados para acompanhamento e monitoramento; da prestação de serviços para os órgãos da administração pública estadual de forma eficiente e inovadora; e da continuidade de serviços essenciais para a melhoria e manutenção do Centro Administrativo do Estado.
Público Alvo	Administração Pública Estadual e Servidores Públicos
Órgão Responsável	58000 Secretaria de Estado da Administração
Total do Programa	R\$ 234.241.822,00
Indicador	Taxa de Projetos de Modernização da Gestão Patrimonial Implantado
Meta Indicador	75,00

AÇÕES DO PROGRAMA

Tipo	Unidade Orçamentária	Código	Título - Produto (Unidade de Medida) Regionalização (Início - Término)	Fonte	2024		2025		2026		2027	
					Meta	RS	Meta	RS	Meta	RS	Meta	RS
P	ENCADM	1033.0000	Reequipamento da Administração - Equipamento Adquirido (Unidade)		1	100.000	1	58.439	1	58.833	1	59.248
		1033.0001	No Estado do Maranhão	1.5.00		100.000		58.439		58.833		59.248
A	ENCADM	2537.0000	Encargos com Locação de Imóveis - Imóvel Locado (Unidade)		41	12.949.211	41	7.565.940	41	7.618.410	41	7.672.425
		2537.0001	No Estado do Maranhão	1.5.00		1.699.360		992.899		999.785		1.006.874
		2537.0034	No Município de Açailândia	1.5.00		38.400		22.436		22.592		22.752
		2537.0053	No Município de Bacabal	1.5.00		656.333		383.481		386.140		388.878
		2537.0057	No Município de Balsas	1.5.00		240.000		140.227		141.199		142.200
		2537.0123	No Município de Imperatriz	1.5.00		409.620		239.331		240.992		242.700
		2537.0143	No Município de Maracaçumé	1.5.00		29.088		16.995		17.113		17.235
		2537.0196	No Município de Santa Inês	1.5.00		48.000		28.045		28.240		28.440
		2537.0219	No Município de São Luís	1.5.00		9.534.542		5.570.825		5.609.458		5.649.229
		2537.0237	No Município de Timon	1.5.00		293.868		171.701		172.891		174.117
A	ENCADM	2560.0000	Encargos com Pagamento de Água e Energia Elétrica - Unidade Consumidora Paga (Unidade)		242	39.235.227	242	22.924.296	242	23.083.259	242	23.246.929
		2560.0034	No Município de Açailândia	1.5.00		6.295		3.678		3.704		3.730
		2560.0053	No Município de Bacabal	1.5.00		1.654		966		973		980
		2560.0057	No Município de Balsas	1.5.00		2.553		1.492		1.502		1.513
		2560.0083	No Município de Carolina	1.5.00		42.912		25.073		25.246		25.425
		2560.0085	No Município de Caxias	1.5.00		8.154		4.764		4.797		4.831
		2560.0092	No Município de Codó	1.5.00		2.451		1.432		1.442		1.452
		2560.0097	No Município de Cururupu	1.5.00		6.300		3.681		3.706		3.733
		2560.0102	No Município de Estreito	1.5.00		1.520		888		894		901
		2560.0117	No Município de Grajaú	1.5.00		15.126		8.838		8.899		8.962
		2560.0126	No Município de Itinga do Maranhão	1.5.00		15.323		8.953		9.015		9.079
		2560.0163	No Município de Paço do Lumiar	1.5.00		73.846		43.147		43.446		43.754
		2560.0181	No Município de Porto Franco	1.5.00		124.000		72.451		72.953		73.470
		2560.0192	No Município de Rosário	1.5.00		1.049		613		617		622
		2560.0217	No Município de São José de Ribamar	1.5.00		85.434		49.917		50.263		50.620
		2560.0219	No Município de São Luís	1.5.00		38.834.117		22.689.935		22.847.275		23.009.270
		2560.0237	No Município de Timon	1.5.00		5.706		3.334		3.357		3.381
		2560.0246	No Município de Viana	1.5.00		8.787		5.134		5.170		5.206
A	ENCADM	6125.0000	Regularização do Patrimônio Imóvel - Imóvel Identificado e Regularizado (Unidade)		1	2.148.354	1	1.255.237	1	1.263.941	1	1.272.903
		6125.0001	No Estado do Maranhão	1.5.00		2.148.354		1.255.237		1.263.941		1.272.903
A	ENCADM	6126.0000	Modernização da Gestão do Patrimônio Imóvel - Projeto Implementado (Unidade)		1	5.000	1	2.921	1	2.942	1	2.963
		6126.0001	No Estado do Maranhão	1.5.00		5.000		2.921		2.942		2.963
A	ENCADM	6127.0000	Encargos com Locação de Veículos e Mobilidade Urbana - Órgão Atendido (Unidade)		81	14.071.208	81	8.336.809	81	8.394.631	81	8.454.160
		6127.0001	No Estado do Maranhão	1.5.00		5.465.880		3.193.596		3.215.744		3.238.536
		6127.0025	Na Região do Tocantins	1.5.00		7.342		4.289		4.319		4.351
		6127.0219	No Município de São Luís	1.5.00		8.597.986		5.138.924		5.174.568		5.211.273



em RS

Programa	0357 Gestão do Patrimônio
Eixo PPA	Governança Efetiva, Inovadora e Conectada
Desafio Longo Prazo	019 - Institucionalizar e aumentar a profissionalização da gestão pública.
Diretriz Estratégica	37 - Consolidar cultura de planejamento que democratize, fortaleça e integre os instrumentos de planejamento, orçamento e gestão e institucionalize o monitoramento e a avaliação das políticas públicas.
Tipo	Gestão de Políticas Públicas
Objetivo	Assegurar a boa gestão do patrimônio móvel e imóvel do Governo do Estado através da alocação adequada de recursos; do levantamento de dados para acompanhamento e monitoramento; da prestação de serviços para os órgãos da administração pública estadual de forma eficiente e inovadora; e da continuidade de serviços essenciais para a melhoria e manutenção do Centro Administrativo do Estado.
Público Alvo	Administração Pública Estadual e Servidores Públicos
Órgão Responsável	58000 Secretaria de Estado da Administração
Total do Programa	R\$ 234.241.822,00
Indicador	Taxa de Projetos de Modernização da Gestão Patrimonial Implantado
Meta Indicador	75,00

AÇÕES DO PROGRAMA

Tipo	Unidade Orçamentária	Código	Título - Produto (Unidade de Medida) Regionalização (Início - Término)	Fonte	2024		2025		2026		2027	
					Meta	RS	Meta	RS	Meta	RS	Meta	RS
P	SEAD	3371.0000	Modernização e Qualificação do Centro Administrativo do Estado - Projeto de Modernização e Qualificação (Unidade)		4	10.637.209	4	10.869.269	4	11.124.298	4	11.396.748
		3371.0001	No Estado do Maranhão	1.5.00		362.038		380.139		399.146		419.102
		3371.0219	No Município de São Luís	1.5.00		10.215.171		10.426.067		10.647.572		10.868.857
		3371.0219	No Município de São Luís	1.5.00		60.000		63.063		77.580		108.789
A	SEAD	4845.0000	Regularização e Conservação de Bens Móveis - Medido pela Despesa (RS)		1	100.000	1	105.000	1	110.250	1	115.762
		4845.0001	No Estado do Maranhão	1.5.00		100.000		105.000		110.250		115.762



em RS

Programa	0358 Gestão Estratégica de Pessoas
Eixo PPA	Governança Efetiva, Inovadora e Conectada
Desafio Longo Prazo	019 - Institucionalizar e aumentar a profissionalização da gestão pública.
Diretriz Estratégica	38 - Promover Gestão Estratégica de Pessoas, valorizando e profissionalizando os quadros da gestão pública.
Tipo	Gestão de Políticas Públicas
Objetivo	Desenvolver uma política de gestão estratégica de pessoas, estabelecendo ações estruturadas sobre a atração e desenvolvimento de servidores públicos estaduais, a modernização da dinâmica de trabalho, a articulação entre os setores de recursos humanos dos órgãos do estado e a gestão estratégica de cargos e funções, com o intuito de aumentar a eficiência do serviço público e garantir boa condição de trabalho aos servidores públicos estaduais
Público Alvo	Servidores Públicos do Estado
Órgão Responsável	58000 Secretaria de Estado da Administração
Total do Programa	R\$ 1.384.221.242,00
Indicador	Percentual de Servidores com Ensino Superior Completo Percentual de Servidores Impactados
Meta	54,00
Indicador	75,00

AÇÕES DO PROGRAMA

Tipo	Unidade Orçamentária	Código	Título - Produto (Unidade de Medida) Regionalização (Início - Término)	Fonte	2024		2025		2026		2027	
					Meta	RS	Meta	RS	Meta	RS	Meta	RS
P	ENCADM	3372.0000	Implantação e Gerenciamento de Sistemas de Segurança do Trabalho - Sistema Implantado (Unidade)		10	15.000	10	8.763	10	8.826	10	8.889
		3372.0219	No Município de São Luís	1.5.00		15.000		8.763		8.826		8.889
A	ENCADM	4452.0000	Criação, Provimento, Reestruturação e Revisão de Cargos e Funções - Concurso Público Realizado (Unidade)		5	500.000.000	5	292.139.151	5	294.164.971	5	296.250.727
		4452.0219	No Município de São Luís	1.5.00		500.000.000		292.139.151		294.164.971		296.250.727
A	SEAD	6128.0000	Desenvolvimento Estratégico de Recursos Humanos - Servidor Formado/Capacitado (Unidade)		250	15.002	250	22.502	250	23.627	250	24.806
		6128.0001	No Estado do Maranhão	1.5.00		2		2		2		2
		6128.0219	No Município de São Luís	1.5.00		15.000		22.500		23.625		24.804
A	SEAD	6129.0000	Modernização da Gestão da Força de Trabalho - Atividade Executada (Unidade)		1	33.000	1	36.900	1	38.745	1	40.681
		6129.0219	No Município de São Luís	1.5.00		33.000		36.900		38.745		40.681
A	SEAD	6130.0000	Gestão Estratégica de Cargos e Funções - cargos e funções aprimorados (Percentual)		100	10.000	100	10.500	100	11.024	100	11.574
		6130.0219	No Município de São Luís	1.5.00		10.000		10.500		11.024		11.574
A	SEAD	6131.0000	Bem-Estar dos Servidores Ativos e Aposentados - Projeto Implementado (Unidade)		1	312.418	1	328.037	1	344.439	1	361.660
		6131.0001	No Estado do Maranhão	1.5.00		62.418		65.537		68.814		72.254
		6131.0219	No Município de São Luís	1.5.00		250.000		262.500		275.625		289.406



em R\$

Programa	0359 Modernização da Gestão Administrativa
Eixo PPA	Governança Efetiva, Inovadora e Conectada
Desafio Longo Prazo	019 - Institucionalizar e aumentar a profissionalização da gestão pública.
Diretriz Estratégica	37 - Consolidar cultura de planejamento que democratize, fortaleça e integre os instrumentos de planejamento, orçamento e gestão e institucionalize o monitoramento e a avaliação das políticas públicas.
Tipo	Gestão de Políticas Públicas
Objetivo	Implementar ações e projetos que visem a modernização da gestão administrativa da SEGEP, assim como de outros órgãos e entidades do Governo do Estado, com o viés da inovação, da eficiência da gestão pública, da economicidade de recursos e do oferecimento de serviços públicos acessíveis e de qualidade.
Público Alvo	Servidores Públicos do Estado e Administração Pública Estadual
Órgão Responsável	58000 Secretaria de Estado da Administração
Total do Programa	R\$ 229.798.328,00
Indicador	Percentual de Servidores Impactados por Ações de Modernização Administrativa
Meta Indicador	100,00

AÇÕES DO PROGRAMA

Tipo	Unidade Orçamentária	Código	Título - Produto (Unidade de Medida) Regionalização (Início - Término)	Fonte	2024		2025		2026		2027	
					Meta	R\$	Meta	R\$	Meta	R\$	Meta	R\$
A	ENCADM	6136.0000	Central de Compras - Ação Realizada (Unidade)		10	73.309.643	10	42.833.236	10	43.130.258	10	43.436.067
		6136.0001	No Estado do Maranhão	1.5.00		73.309.643		42.833.236		43.130.258		43.436.067
		6136.0001	No Estado do Maranhão	1.5.00		0		0		0		0
A	SEAD	6133.0000	Modernização de Normas, Processos e Rotinas Administrativas - Projeto Implementado (% De Execução)		20	15.000	20	15.750	20	16.536	20	17.361
		6133.0219	No Município de São Luís	1.5.00		15.000		15.750		16.536		17.361
A	SEAD	6134.0000	Modernização de Sistemas e Processos Administrativos - Sistema Implantado (Unidade)		8	6.250.000	8	6.562.500	8	6.890.625	8	7.235.156
		6134.0001	No Estado do Maranhão	1.5.00		250.000		262.500		275.625		289.406
		6134.0219	No Município de São Luís	1.5.00		6.000.000		6.300.000		6.615.000		6.945.750
A	SEAD	6135.0000	Apoio a Gestão e Desenvolvimento de Governo Digital - Projeto Realizado (Unidade)		1	20.000	1	21.000	1	22.048	1	23.148
		6135.0219	No Município de São Luís	1.5.00		20.000		21.000		22.048		23.148



em R\$

Programa	0420 Previdência de Inativos e Pensionistas do Estado
Eixo PPA	Governança Efetiva, Inovadora e Conectada
Desafio Longo Prazo	019 - Institucionalizar e aumentar a profissionalização da gestão pública.
Diretriz Estratégica	38 - Promover Gestão Estratégica de Pessoas, valorizando e profissionalizando os quadros da gestão pública.
Tipo	Apoio Administrativo
Objetivo	Assegurar o pagamento de proventos e direitos dos aposentados, reformados e pensionistas civis e militares do Estado e a compensação previdenciária
Público Alvo	Aposentados, Reformados, Pensionistas Civis e Militares
Órgão Responsável	58000 Secretaria de Estado da Administração
Total do Programa	R\$ 14.997.762.079,00
Indicador	Não se aplica
Meta Indicador	0

AÇÕES DO PROGRAMA

Tipo	Unidade Orçamentária	Código	Título - Produto (Unidade de Medida) Regionalização (Início - Término)	Fonte	2024		2025		2026		2027	
					Meta	R\$	Meta	R\$	Meta	R\$	Meta	R\$
O	FEPA	0967.0000	Compensação Previdenciária - Medido pela Despesa (RS)			1.800.000		1.920.000		1.962.000		2.050.000
		0967.0001	No Estado do Maranhão	1.5.00		1.800.000		1.920.000		1.962.000		2.050.000
		0967.0001	No Estado do Maranhão	1.6.00		0		0		0		0
		0967.0001	No Estado do Maranhão	1.8.01		0		0		0		0
O	FEPA	0973.0000	Previdência dos Servidores Civis do Estado - CIVISPREV - Medido pela Despesa (Unidade)			2.683.226.445		2.543.377.234		2.773.582.349		2.945.068.257
		0973.0001	No Estado do Maranhão	1.5.00		636.048.633		682.817.394		682.929.803		695.471.657
		0973.0001	No Estado do Maranhão	1.5.01		600.000.000		550.000.000		800.000.000		950.000.000
		0973.0001	No Estado do Maranhão	1.7.56		33.594.000		0		0		0
		0973.0001	No Estado do Maranhão	1.8.01		34.552.812		31.805.990		31.244.399		31.441.249
		0973.0001	No Estado do Maranhão	3.8.00		1.379.031.000		1.278.753.850		1.259.408.147		1.268.155.351
O	FEPA	0974.0000	Previdência dos Servidores Militares do Estado - MILIPREV - Medido pela Despesa (RS)			862.711.555		1.048.054.879		1.019.370.806		1.114.638.554
		0974.0001	No Estado do Maranhão	1.5.00		289.996.367		275.639.181		309.072.752		331.250.987
		0974.0001	No Estado do Maranhão	1.5.01		400.000.000		613.971.000		554.829.000		626.982.000
		0974.0001	No Estado do Maranhão	1.8.01		6.602.188		6.077.338		5.970.033		6.007.645
		0974.0001	No Estado do Maranhão	3.8.03		166.113.000		152.367.360		149.499.021		150.397.922



em R\$

Programa	0411 Apoio Administrativo
Eixo PPA	Governança Efetiva, Inovadora e Conectada
Desafio Longo Prazo	023 - Não se aplica
Diretriz Estratégica	0 - Não se Aplica.
Tipo	Apoio Administrativo
Objetivo	Prover os órgãos do estado de meios administrativos para a implementação de seus programas finalísticos e de serviços ao estado
Público Alvo	Governo do Estado
Órgão Responsável	60000 Encargos Gerais do Estado
Total do Programa	R\$ 19.594.079.934,00
Indicador	Não se aplica
Meta Indicador	0

AÇÕES DO PROGRAMA

Tipo	Unidade Orçamentária	Código	Título - Produto (Unidade de Medida) Regionalização (Início - Término)	Fonte	2024		2025		2026		2027	
					Meta	R\$	Meta	R\$	Meta	R\$	Meta	R\$
O	AGED	0900.0000	Contribuição à Previdência do Servidor Público Estadual - Medido pela Despesa (Unidade)			6.196.228		6.521.819		6.922.181		7.347.654
		0900.0001	No Estado do Maranhão	1.5.00		6.196.228		6.521.819		6.922.181		7.347.654
O	AGED	0901.0000	Contribuição ao Regime Geral da Previdência - Medido pela Despesa (Unidade)			623.265		656.016		696.287		739.084
		0901.0001	No Estado do Maranhão	1.5.00		623.265		656.016		696.287		739.084
O	AGED	0963.0000	Contribuição para o Fundo de Benefícios dos Servidores Públicos Estaduais - Medido pela Despesa (Unidade)			570.828		600.823		637.707		676.903
		0963.0001	No Estado do Maranhão	1.5.00		570.828		600.823		637.707		676.903
O	AGEM	0901.0000	Contribuição ao Regime Geral da Previdência - Medido pela Despesa (Unidade)			348.487		362.116		375.630		389.678
		0901.0001	No Estado do Maranhão	1.5.00		348.487		362.116		375.630		389.678
O	AGEM	0963.0000	Contribuição para o Fundo de Benefícios dos Servidores Públicos Estaduais - Medido pela Despesa (Unidade)			7.680		7.980		8.278		8.588
		0963.0001	No Estado do Maranhão	1.5.00		7.680		7.980		8.278		8.588
O	AGEMLEST E	0901.0000	Contribuição ao Regime Geral da Previdência - Medido pela Despesa (Unidade)			230.000		251.965		257.527		263.300
		0901.0001	No Estado do Maranhão	1.5.00		230.000		251.965		257.527		263.300
O	AGEMLEST E	0963.0000	Contribuição para o Fundo de Benefícios dos Servidores Públicos Estaduais - Medido pela Despesa (Unidade)			20.000		21.911		22.394		22.896
		0963.0001	No Estado do Maranhão	1.5.00		20.000		21.911		22.394		22.896
O	AGEMSUL	0901.0000	Contribuição ao Regime Geral da Previdência - Medido pela Despesa (Unidade)			513.019		488.651		509.522		531.403
		0901.0001	No Estado do Maranhão	1.5.00		513.019		488.651		509.522		531.403
O	AGERP	0900.0000	Contribuição à Previdência do Servidor Público Estadual - Medido pela Despesa (Unidade)			432.120		451.858		470.465		489.887
		0900.0001	No Estado do Maranhão	1.5.00		432.120		451.858		470.465		489.887
O	AGERP	0901.0000	Contribuição ao Regime Geral da Previdência - Medido pela Despesa (Unidade)			556.883		582.319		606.300		631.332
		0901.0001	No Estado do Maranhão	1.5.00		556.883		582.319		606.300		631.332
O	AGERP	0963.0000	Contribuição para o Fundo de Benefícios dos Servidores Públicos Estaduais - Medido pela Despesa (Unidade)			84.394		88.249		91.883		95.677
		0963.0001	No Estado do Maranhão	1.5.00		84.394		88.249		91.883		95.677
A	AGERP	4457.0000	Administração da Unidade - Medido pela Despesa (R\$)			8.618.068		9.011.730		9.382.883		9.770.294
		4457.0001	No Estado do Maranhão	1.5.00		8.393.193		8.776.584		9.138.052		9.515.354
		4457.0001	No Estado do Maranhão	1.7.61		0		0		0		0
		4457.0001	No Estado do Maranhão	3.5.01		0		0		0		0
		4457.0034	No Município de Açailândia	1.5.00		0		0		0		0
		4457.0053	No Município de Bacabal	1.5.00		27.867		29.139		30.340		31.593
		4457.0057	No Município de Balsas	1.5.00		0		0		0		0
		4457.0059	No Município de Barra do Corda	1.5.00		0		0		0		0
		4457.0060	No Município de Barreirinhas	1.5.00		0		0		0		0
		4457.0085	No Município de Caxias	1.5.00		977		1.022		1.064		1.108
		4457.0090	No Município de Chapadinha	1.5.00		24.000		25.096		26.130		27.209
		4457.0092	No Município de Codó	1.5.00		27.325		28.574		29.749		30.978



em R\$

Programa	0411 Apoio Administrativo
Eixo PPA	Governança Efetiva, Inovadora e Conectada
Desafio Longo Prazo	023 - Não se aplica
Diretriz Estratégica	0 - Não se Aplica.
Tipo	Apoio Administrativo
Objetivo	Prover os órgãos do estado de meios administrativos para a implementação de seus programas finalísticos e de serviços ao estado
Público Alvo	Governo do Estado
Órgão Responsável	60000 Encargos Gerais do Estado
Total do Programa	R\$ 19.594.079.934,00
Indicador	Não se aplica
Meta Indicador	0

AÇÕES DO PROGRAMA

Tipo	Unidade Orçamentária	Código	Título - Produto (Unidade de Medida) Regionalização (Início - Término)	Fonte	2024		2025		2026		2027	
					Meta	R\$	Meta	R\$	Meta	R\$	Meta	R\$
		4457.0123	No Município de Imperatriz	1.5.00		0		0		0		0
		4457.0125	No Município de Itapecuru Mirim	1.5.00		48.000		50.192		52.259		54.417
		4457.0171	No Município de Pedreiras	1.5.00		0		0		0		0
		4457.0177	No Município de Pinheiro	1.5.00		0		0		0		0
		4457.0183	No Município de Presidente Dutra	1.5.00		0		0		0		0
		4457.0192	No Município de Rosário	1.5.00		22.126		23.137		24.090		25.084
		4457.0196	No Município de Santa Inês	1.5.00		0		0		0		0
		4457.0206	No Município de São Bernardo	1.5.00		0		0		0		0
		4457.0216	No Município de São João dos Patos	1.5.00		0		0		0		0
		4457.0219	No Município de São Luís	1.5.00		0		0		0		0
		4457.0237	No Município de Timon	1.5.00		24.000		25.096		26.130		27.209
		4457.0246	No Município de Viana	1.5.00		26.580		27.794		28.939		30.133
		4457.0250	No Município de Zé Doca	1.5.00		24.000		25.096		26.130		27.209
O	ALEMA	0900.0000	Contribuição à Previdência do Servidor Público Estadual - Medido pela Despesa (Unidade)			10.888.000		11.577.614		12.412.142		13.313.708
		0900.0001	No Estado do Maranhão	1.5.00		10.888.000		11.577.614		12.412.142		13.313.708
O	ALEMA	0901.0000	Contribuição ao Regime Geral da Previdência - Medido pela Despesa (Unidade)			67.794.830		72.088.757		77.284.997		82.898.660
		0901.0001	No Estado do Maranhão	1.5.00		67.794.830		72.088.757		77.284.997		82.898.660
O	ALEMA	0963.0000	Contribuição para o Fundo de Benefícios dos Servidores Públicos Estaduais - Medido pela Despesa (Unidade)			2.810.354		2.988.354		3.203.758		3.436.465
		0963.0001	No Estado do Maranhão	1.5.00		2.810.354		2.988.354		3.203.758		3.436.465
O	CAEMA	0901.0000	Contribuição ao Regime Geral da Previdência - Medido pela Despesa (Unidade)			0		0		0		0
		0901.0001	No Estado do Maranhão	3.7.53		0		0		0		0
A	CC	4457.0000	Administração da Unidade - Medido pela Despesa (R\$)			41.334.460		47.452.497		50.189.643		53.093.195
		4457.0001	No Estado do Maranhão	1.5.00		41.244.460		47.349.425		50.080.626		52.977.871
		4457.0344	Região Metropolitana de São Luís	1.5.00		90.000		103.072		109.017		115.324
O	DETRAN	0900.0000	Contribuição à Previdência do Servidor Público Estadual - Medido pela Despesa (Unidade)			8.781.270		9.659.393		10.142.361		10.649.496
		0900.0001	No Estado do Maranhão	1.5.01		8.781.270		9.659.393		10.142.361		10.649.496
O	DETRAN	0901.0000	Contribuição ao Regime Geral da Previdência - Medido pela Despesa (Unidade)			3.872.300		4.259.528		4.472.504		4.696.136
		0901.0001	No Estado do Maranhão	1.5.01		3.872.300		4.259.528		4.472.504		4.696.136
O	DETRAN	0963.0000	Contribuição para o Fundo de Benefícios dos Servidores Públicos Estaduais - Medido pela Despesa (Unidade)			1.233.403		1.356.743		1.424.580		1.495.811
		0963.0001	No Estado do Maranhão	1.5.01		1.233.403		1.356.743		1.424.580		1.495.811
O	DPE	0900.0000	Contribuição à Previdência do Servidor Público Estadual - Medido pela Despesa (Unidade)			30.400.000		32.635.000		35.324.000		38.245.000
		0900.0001	No Estado do Maranhão	1.5.00		30.400.000		32.635.000		35.324.000		38.245.000
O	DPE	0901.0000	Contribuição ao Regime Geral da Previdência - Medido pela Despesa (Unidade)			3.900.000		4.187.000		4.532.000		4.905.000
		0901.0001	No Estado do Maranhão	1.5.00		3.900.000		4.187.000		4.532.000		4.905.000
O	DPE	0963.0000	Contribuição para o Fundo de Benefícios dos Servidores Públicos Estaduais - Medido pela Despesa (Unidade)			254.000		272.000		294.000		318.000
		0963.0001	No Estado do Maranhão	1.5.00		254.000		272.000		294.000		318.000



em R\$

Programa	0411 Apoio Administrativo
Eixo PPA	Governança Efetiva, Inovadora e Conectada
Desafio Longo Prazo	023 - Não se aplica
Diretriz Estratégica	0 - Não se Aplica.
Tipo	Apoio Administrativo
Objetivo	Prover os órgãos do estado de meios administrativos para a implementação de seus programas finalísticos e de serviços ao estado
Público Alvo	Governo do Estado
Órgão Responsável	60000 Encargos Gerais do Estado
Total do Programa	R\$ 19.594.079.934,00
Indicador	Não se aplica
Meta Indicador	0

AÇÕES DO PROGRAMA

Tipo	Unidade Orçamentária	Código	Título - Produto (Unidade de Medida) Regionalização (Início - Término)	Fonte	2024		2025		2026		2027	
					Meta	R\$	Meta	R\$	Meta	R\$	Meta	R\$
O	ENCFIN	0900.0000	Contribuição à Previdência do Servidor Público Estadual - Medido pela Despesa (Unidade)			196.000.000		199.175.776		200.731.196		201.597.047
		0900.0001	No Estado do Maranhão	1.5.00		196.000.000		199.175.776		200.731.196		201.597.047
O	ENCFIN	0901.0000	Contribuição ao Regime Geral da Previdência - Medido pela Despesa (Unidade)			78.841.000		80.118.456		80.744.124		81.092.412
		0901.0001	No Estado do Maranhão	1.5.00		78.841.000		80.118.456		80.744.124		81.092.412
O	ENCFIN	0963.0000	Contribuição para o Fundo de Benefícios dos Servidores Públicos Estaduais - Medido pela Despesa (Unidade)			84.000.000		85.361.047		86.027.655		86.398.734
		0963.0001	No Estado do Maranhão	1.5.00		84.000.000		85.361.047		86.027.655		86.398.734
O	ENCFIN	0971.0000	Contribuição para o Programa de Formação do Patrimônio do Servidor Público - PASEP - Medido pela Despesa (Unidade)			401.320.590		407.848.176		411.070.502		412.888.545
		0971.0001	No Estado do Maranhão	1.5.00		400.000.000		406.481.176		409.655.502		411.422.545
		0971.0001	No Estado do Maranhão	1.5.73		764.250		791.000		819.000		848.000
		0971.0001	No Estado do Maranhão	1.6.35		254.750		264.000		273.000		283.000
		0971.0001	No Estado do Maranhão	1.7.08		41.590		43.000		45.000		47.000
		0971.0001	No Estado do Maranhão	1.7.50		260.000		269.000		278.000		288.000
O	FAPEMA	0900.0000	Contribuição à Previdência do Servidor Público Estadual - Medido pela Despesa (Unidade)			6.254.743		6.612.357		6.642.492		6.674.472
		0900.0001	No Estado do Maranhão	1.5.00		6.254.743		6.612.357		6.642.492		6.674.472
O	FAPEMA	0901.0000	Contribuição ao Regime Geral da Previdência - Medido pela Despesa (Unidade)			2.339.172		2.472.914		2.484.184		2.496.144
		0901.0001	No Estado do Maranhão	1.5.00		2.339.172		2.472.914		2.484.184		2.496.144
O	FAPEMA	0963.0000	Contribuição para o Fundo de Benefícios dos Servidores Públicos Estaduais - Medido pela Despesa (Unidade)			254.258		268.795		270.020		271.320
		0963.0001	No Estado do Maranhão	1.5.00		254.258		268.795		270.020		271.320
O	FESCENTRAL	0900.0000	Contribuição à Previdência do Servidor Público Estadual - Medido pela Despesa (Unidade)			25.822.790		27.001.651		28.015.531		29.069.373
		0900.0001	No Estado do Maranhão	1.5.00		25.822.790		27.001.651		28.015.531		29.069.373
O	FESCENTRAL	0901.0000	Contribuição ao Regime Geral da Previdência - Medido pela Despesa (Unidade)			3.761.933		3.933.673		4.081.377		4.234.904
		0901.0001	No Estado do Maranhão	1.5.00		3.761.933		3.933.673		4.081.377		4.234.904
O	FESCENTRAL	0963.0000	Contribuição para o Fundo de Benefícios dos Servidores Públicos Estaduais - Medido pela Despesa (Unidade)			3.402.270		3.557.590		3.691.174		3.830.022
		0963.0001	No Estado do Maranhão	1.5.00		3.402.270		3.557.590		3.691.174		3.830.022
A	FESCENTRAL	4457.0000	Administração da Unidade - Medido pela Despesa (R\$)			374.873.032		391.350.722		405.751.327		420.741.076
		4457.0001	No Estado do Maranhão	1.5.00		328.493.121		343.489.470		356.387.108		369.793.075
		4457.0001	No Estado do Maranhão	1.6.00		39.704.000		40.880.574		42.121.423		43.432.757
		4457.0053	No Município de Bacabal	1.5.00		969		1.013		1.051		1.091
		4457.0057	No Município de Balsas	1.5.00		816		853		885		919
		4457.0085	No Município de Caxias	1.5.00		6.400		6.692		6.943		7.205
		4457.0090	No Município de Chapadinha	1.5.00		0		0		0		0
		4457.0092	No Município de Codó	1.5.00		6.536		6.834		7.091		7.358
		4457.0123	No Município de Imperatriz	1.5.00		0		0		0		0
		4457.0163	No Município de Paço do Lumiar	1.5.00		180.000		188.217		195.285		202.631
		4457.0219	No Município de São Luís	1.5.00		6.481.190		6.777.069		7.031.541		7.296.040



em R\$

Programa	0411 Apoio Administrativo
Eixo PPA	Governança Efetiva, Inovadora e Conectada
Desafio Longo Prazo	023 - Não se aplica
Diretriz Estratégica	0 - Não se Aplica.
Tipo	Apoio Administrativo
Objetivo	Prover os órgãos do estado de meios administrativos para a implementação de seus programas finalísticos e de serviços ao estado
Público Alvo	Governo do Estado
Órgão Responsável	60000 Encargos Gerais do Estado
Total do Programa	R\$ 19.594.079.934,00
Indicador	Não se aplica
Meta Indicador	0

AÇÕES DO PROGRAMA

Tipo	Unidade Orçamentária	Código	Título - Produto (Unidade de Medida) Regionalização (Início - Término)	Fonte	2024		2025		2026		2027	
					Meta	R\$	Meta	R\$	Meta	R\$	Meta	R\$
		4457.0219	No Município de São Luis	1.6.02		0		0		0		0
O	FMRB	0901.0000	Contribuição ao Regime Geral da Previdência - Medido pela Despesa (Unidade)			324.498		339.440		355.226		371.829
		0901.0001	No Estado do Maranhão	1.5.00		324.498		339.440		355.226		371.829
O	FMRB	0963.0000	Contribuição para o Fundo de Benefícios dos Servidores Públicos Estaduais - Medido pela Despesa (Unidade)			15.146		15.843		16.580		17.355
		0963.0001	No Estado do Maranhão	1.5.00		15.146		15.843		16.580		17.355
O	FUNAC	0900.0000	Contribuição à Previdência do Servidor Público Estadual - Medido pela Despesa (Unidade)			1.746.317		1.861.450		1.951.115		2.045.506
		0900.0001	No Estado do Maranhão	1.5.00		1.746.317		1.861.450		1.951.115		2.045.506
O	FUNAC	0901.0000	Contribuição ao Regime Geral da Previdência - Medido pela Despesa (Unidade)			996.667		1.062.375		1.113.550		1.167.422
		0901.0001	No Estado do Maranhão	1.5.00		996.667		1.062.375		1.113.550		1.167.422
O	FUNAC	0963.0000	Contribuição para o Fundo de Benefícios dos Servidores Públicos Estaduais - Medido pela Despesa (Unidade)			521.676		556.069		582.855		611.053
		0963.0001	No Estado do Maranhão	1.5.00		521.676		556.069		582.855		611.053
O	IEMA	0900.0000	Contribuição à Previdência do Servidor Público Estadual - Medido pela Despesa (Unidade)			13.033.495		13.932.950		14.591.124		15.283.446
		0900.0001	No Estado do Maranhão	1.5.00		13.033.495		13.932.950		14.591.124		15.283.446
O	IEMA	0901.0000	Contribuição ao Regime Geral da Previdência - Medido pela Despesa (Unidade)			362.783		387.819		406.139		425.410
		0901.0001	No Estado do Maranhão	1.5.00		362.783		387.819		406.139		425.410
O	IEMA	0963.0000	Contribuição para o Fundo de Benefícios dos Servidores Públicos Estaduais - Medido pela Despesa (Unidade)			1.317.336		1.408.247		1.474.770		1.544.746
		0963.0001	No Estado do Maranhão	1.5.00		1.317.336		1.408.247		1.474.770		1.544.746
O	IMESC	0900.0000	Contribuição à Previdência do Servidor Público Estadual - Medido pela Despesa (Unidade)			15.676		16.664		17.533		18.454
		0900.0001	No Estado do Maranhão	1.5.00		15.676		16.664		17.533		18.454
O	IMESC	0901.0000	Contribuição ao Regime Geral da Previdência - Medido pela Despesa (Unidade)			823.082		874.964		920.601		968.918
		0901.0001	No Estado do Maranhão	1.5.00		823.082		874.964		920.601		968.918
O	IMESC	0963.0000	Contribuição para o Fundo de Benefícios dos Servidores Públicos Estaduais - Medido pela Despesa (Unidade)			109.157		116.038		122.090		128.498
		0963.0001	No Estado do Maranhão	1.5.00		109.157		116.038		122.090		128.498
A	IMESC	4457.0000	Administração da Unidade - Medido pela Despesa (R\$)			5.934.557		6.308.636		6.637.686		6.986.057
		4457.0001	No Estado do Maranhão	1.5.00		5.934.557		6.308.636		6.637.686		6.986.057
O	INMEQ/MA	0900.0000	Contribuição à Previdência do Servidor Público Estadual - Medido pela Despesa (Unidade)			176.273		196.877		230.871		265.864
		0900.0001	No Estado do Maranhão	3.7.00		176.273		196.877		230.871		265.864
O	INMEQ/MA	0901.0000	Contribuição ao Regime Geral da Previdência - Medido pela Despesa (Unidade)			332.387		371.240		435.337		501.320
		0901.0001	No Estado do Maranhão	3.7.00		332.387		371.240		435.337		501.320
O	INMEQ/MA	0963.0000	Contribuição para o Fundo de Benefícios dos Servidores Públicos Estaduais - Medido pela Despesa (Unidade)			55.657		62.163		72.896		83.944
		0963.0001	No Estado do Maranhão	3.7.00		55.657		62.163		72.896		83.944



em R\$

Programa	0411 Apoio Administrativo
Eixo PPA	Governança Efetiva, Inovadora e Conectada
Desafio Longo Prazo	023 - Não se aplica
Diretriz Estratégica	0 - Não se Aplica.
Tipo	Apoio Administrativo
Objetivo	Prover os órgãos do estado de meios administrativos para a implementação de seus programas finalísticos e de serviços ao estado
Público Alvo	Governo do Estado
Órgão Responsável	60000 Encargos Gerais do Estado
Total do Programa	R\$ 19.594.079.934,00
Indicador	Não se aplica
Meta Indicador	0

AÇÕES DO PROGRAMA

Tipo	Unidade Orçamentária	Código	Título - Produto (Unidade de Medida) Regionalização (Início - Término)	Fonte	2024		2025		2026		2027	
					Meta	R\$	Meta	R\$	Meta	R\$	Meta	R\$
O	IPREV	0900.0000	Contribuição à Previdência do Servidor Público Estadual - Medido pela Despesa (Unidade)			1.600.000		1.691.941		1.773.980		1.860.408
		0900.0001	No Estado do Maranhão	1.5.00		1.600.000		1.691.941		1.773.980		1.860.408
O	IPREV	0901.0000	Contribuição ao Regime Geral da Previdência - Medido pela Despesa (Unidade)			1.600.000		1.691.941		1.773.980		1.860.408
		0901.0001	No Estado do Maranhão	1.5.00		1.600.000		1.691.941		1.773.980		1.860.408
O	IPREV	0963.0000	Contribuição para o Fundo de Benefícios dos Servidores Públicos Estaduais - Medido pela Despesa (Unidade)			261.000		275.998		289.380		303.479
		0963.0001	No Estado do Maranhão	1.5.00		261.000		275.998		289.380		303.479
O	IPREV	0971.0000	Contribuição para o Programa de Formação do Patrimônio do Servidor Público - PASEP - Medido pela Despesa (Unidade)			15.000.000		15.861.948		16.631.060		17.441.328
		0971.0001	No Estado do Maranhão	1.5.00		15.000.000		15.861.948		16.631.060		17.441.328
O	ITERMA	0900.0000	Contribuição à Previdência do Servidor Público Estadual - Medido pela Despesa (Unidade)			859.006		903.614		946.276		991.184
		0900.0001	No Estado do Maranhão	1.5.00		859.006		903.614		946.276		991.184
O	ITERMA	0901.0000	Contribuição ao Regime Geral da Previdência - Medido pela Despesa (Unidade)			296.041		311.414		326.117		341.594
		0901.0001	No Estado do Maranhão	1.5.00		296.041		311.414		326.117		341.594
O	ITERMA	0963.0000	Contribuição para o Fundo de Benefícios dos Servidores Públicos Estaduais - Medido pela Despesa (Unidade)			134.871		141.875		148.573		155.624
		0963.0001	No Estado do Maranhão	1.5.00		134.871		141.875		148.573		155.624
A	ITERMA	4457.0000	Administração da Unidade - Medido pela Despesa (R\$)			19.813.556		22.023.277		23.071.160		24.174.067
		4457.0001	No Estado do Maranhão	1.5.00		18.186.150		19.130.552		20.033.758		20.984.501
		4457.0001	No Estado do Maranhão	1.5.01		0		1.183.839		1.243.048		1.305.321
		4457.0001	No Estado do Maranhão	3.5.01		1.627.405		1.708.885		1.794.353		1.884.244
		4457.0219	No Município de São Luís	1.5.01		0		0		0		0
		4457.0219	No Município de São Luís	3.5.01		1		1		1		1
O	JUCEMA	0900.0000	Contribuição à Previdência do Servidor Público Estadual - Medido pela Despesa (Unidade)			252.390		258.229		263.291		269.288
		0900.0001	No Estado do Maranhão	1.5.01		252.390		258.229		263.291		269.288
O	JUCEMA	0901.0000	Contribuição ao Regime Geral da Previdência - Medido pela Despesa (Unidade)			648.838		663.848		676.862		692.279
		0901.0001	No Estado do Maranhão	1.5.01		648.838		663.848		676.862		692.279
O	JUCEMA	0963.0000	Contribuição para o Fundo de Benefícios dos Servidores Públicos Estaduais - Medido pela Despesa (Unidade)			83.384		85.313		86.985		88.967
		0963.0001	No Estado do Maranhão	1.5.01		83.384		85.313		86.985		88.967
O	MOB	0900.0000	Contribuição à Previdência do Servidor Público Estadual - Medido pela Despesa (Unidade)			20.720		21.623		22.481		23.376
		0900.0001	No Estado do Maranhão	1.5.00		20.720		21.623		22.481		23.376
O	MOB	0901.0000	Contribuição ao Regime Geral da Previdência - Medido pela Despesa (Unidade)			1.067.519		1.114.045		1.158.250		1.204.348
		0901.0001	No Estado do Maranhão	1.5.00		1.067.519		1.114.045		1.158.250		1.204.348
O	MOB	0963.0000	Contribuição para o Fundo de Benefícios dos Servidores Públicos Estaduais - Medido pela Despesa (Unidade)			46.783		48.822		50.759		52.779
		0963.0001	No Estado do Maranhão	1.5.00		46.783		48.822		50.759		52.779



em R\$

Programa	0411 Apoio Administrativo
Eixo PPA	Governança Efetiva, Inovadora e Conectada
Desafio Longo Prazo	023 - Não se aplica
Diretriz Estratégica	0 - Não se Aplica.
Tipo	Apoio Administrativo
Objetivo	Prover os órgãos do estado de meios administrativos para a implementação de seus programas finalísticos e de serviços ao estado
Público Alvo	Governo do Estado
Órgão Responsável	60000 Encargos Gerais do Estado
Total do Programa	R\$ 19.594.079.934,00
Indicador	Não se aplica
Meta Indicador	0

AÇÕES DO PROGRAMA

Tipo	Unidade Orçamentária	Código	Título - Produto (Unidade de Medida) Regionalização (Início - Término)	Fonte	2024		2025		2026		2027	
					Meta	R\$	Meta	R\$	Meta	R\$	Meta	R\$
A	MOB	4457.0000	Administração da Unidade - Medido pela Despesa (RS)			7.920.018		8.265.200		8.593.157		8.935.170
		4457.0001	No Estado do Maranhão	1.5.00	7.139.058	7.450.203	7.745.822	8.054.110				
		4457.0219	No Município de São Luis	1.5.00	780.960	814.997	847.335	881.060				
O	PGJ	0900.0000	Contribuição à Previdência do Servidor Público Estadual - Medido pela Despesa (Unidade)			87.563.311		92.986.449		99.522.377		106.576.433
		0900.0001	No Estado do Maranhão	1.5.00	87.563.311	92.986.449	99.522.377	106.576.433				
O	PGJ	0901.0000	Contribuição ao Regime Geral da Previdência - Medido pela Despesa (Unidade)			13.079.997		13.890.092		14.866.414		15.920.132
		0901.0001	No Estado do Maranhão	1.5.00	13.079.997	13.890.092	14.866.414	15.920.132				
O	PGJ	0963.0000	Contribuição para o Fundo de Benefícios dos Servidores Públicos Estaduais - Medido pela Despesa (Unidade)			886.533		941.441		1.007.612		1.079.032
		0963.0001	No Estado do Maranhão	1.5.00	886.533	941.441	1.007.612	1.079.032				
O	PROCON	0900.0000	Contribuição à Previdência do Servidor Público Estadual - Medido pela Despesa (Unidade)			299.118		328.537		345.804		364.039
		0900.0001	No Estado do Maranhão	1.5.00	299.118	328.537	345.804	364.039				
O	PROCON	0901.0000	Contribuição ao Regime Geral da Previdência - Medido pela Despesa (Unidade)			2.392.387		2.627.683		2.765.784		2.911.757
		0901.0001	No Estado do Maranhão	1.5.00	2.392.387	2.627.683	2.765.784	2.911.757				
O	PROCON	0963.0000	Contribuição para o Fundo de Benefícios dos Servidores Públicos Estaduais - Medido pela Despesa (Unidade)			182.656		200.621		211.164		222.309
		0963.0001	No Estado do Maranhão	1.5.00	182.656	200.621	211.164	222.309				
A	SAF	4457.0000	Administração da Unidade - Medido pela Despesa (RS)			21.531.261		22.014.709		23.017.314		24.069.241
		4457.0001	No Estado do Maranhão	1.5.00	9.550.467	10.046.365	10.503.956	10.983.703				
		4457.0001	No Estado do Maranhão	1.7.00	603.219	0	0	0				
		4457.0219	No Município de São Luis	1.5.00	11.377.575	11.968.344	12.513.358	13.085.538				
A	SEAD	4457.0000	Administração da Unidade - Medido pela Despesa (RS)			39.315.372		43.558.605		46.330.838		49.280.435
		4457.0001	No Estado do Maranhão	1.5.00	38.353.372	42.548.505	45.270.259	48.166.803				
		4457.0219	No Município de São Luis	1.5.00	962.000	1.010.100	1.060.579	1.113.632				
A	SECAP	4457.0000	Administração da Unidade - Medido pela Despesa (RS)			28.596.495		32.716.687		34.680.408		36.765.962
		4457.0001	No Estado do Maranhão	1.5.00	28.596.495	32.716.687	34.680.408	36.765.962				
A	SECID	4457.0000	Administração da Unidade - Medido pela Despesa (RS)			15.668.476		16.248.220		16.148.127		16.773.337
		4457.0001	No Estado do Maranhão	1.5.00	15.507.621	16.087.429	15.982.347	16.601.139				
		4457.0219	No Município de São Luis	1.5.00	160.855	160.791	165.780	172.198				
A	SECMA	4457.0000	Administração da Unidade - Medido pela Despesa (RS)			41.023.412		41.733.256		43.552.898		45.459.977
		4457.0001	No Estado do Maranhão	1.5.00	41.023.412	41.733.256	43.552.898	45.459.977				
A	SECTI	4457.0000	Administração da Unidade - Medido pela Despesa (RS)			5.799.853		6.069.771		6.799.319		7.160.784
		4457.0001	No Estado do Maranhão	1.5.00	5.573.644	5.843.562	6.573.110	6.934.575				
		4457.0219	No Município de São Luis	1.5.00	226.209	226.209	226.209	226.209				
A	SEDEPE	4457.0000	Administração da Unidade - Medido pela Despesa (RS)			6.428.339		6.734.584		7.017.371		7.313.032
		4457.0001	No Estado do Maranhão	1.5.00	4.082.702	4.277.072	4.456.290	4.644.031				



em R\$

Programa	0411 Apoio Administrativo
Eixo PPA	Governança Efetiva, Inovadora e Conectada
Desafio Longo Prazo	023 - Não se aplica
Diretriz Estratégica	0 - Não se Aplica.
Tipo	Apoio Administrativo
Objetivo	Prover os órgãos do estado de meios administrativos para a implementação de seus programas finalísticos e de serviços ao estado
Público Alvo	Governo do Estado
Órgão Responsável	60000 Encargos Gerais do Estado
Total do Programa	R\$ 19.594.079.934,00
Indicador	Não se aplica
Meta Indicador	0

AÇÕES DO PROGRAMA

Tipo	Unidade Orçamentária	Código	Título - Produto (Unidade de Medida) Regionalização (Início - Término)	Fonte	2024		2025		2026		2027	
					Meta	R\$	Meta	R\$	Meta	R\$	Meta	R\$
		4457.0001	No Estado do Maranhão	1.5.01		2.000		2.300		2.990		3.140
		4457.0219	No Município de São Luís	1.5.00		0		0		0		0
		4457.0344	Região Metropolitana de São Luís	1.5.00		2.343.637		2.455.212		2.558.091		2.665.861
A	SEDES	4457.0000	Administração da Unidade - Medido pela Despesa (RS)			43.805.649		45.484.148		47.220.423		49.025.159
		4457.0001	No Estado do Maranhão	1.5.00		43.805.649		45.484.148		47.220.423		49.025.159
		4457.0001	No Estado do Maranhão	1.7.61		0		0		0		0
O	SEDUC	0900.0000	Contribuição à Previdência do Servidor Público Estadual - Medido pela Despesa (Unidade)			480.000.000		504.412.138		520.319.825		555.401.758
		0900.0001	No Estado do Maranhão	1.5.00		240.000.000		252.412.024		267.595.190		283.722.604
		0900.0001	No Estado do Maranhão	1.5.41		240.000.000		252.000.114		252.724.635		271.679.154
O	SEDUC	0901.0000	Contribuição ao Regime Geral da Previdência - Medido pela Despesa (Unidade)			12.800.000		13.448.245		13.776.059		14.730.424
		0901.0001	No Estado do Maranhão	1.5.00		4.800.000		5.048.241		5.351.904		5.674.452
		0901.0001	No Estado do Maranhão	1.5.41		8.000.000		8.400.004		8.424.155		9.055.972
O	SEDUC	0963.0000	Contribuição para o Fundo de Benefícios dos Servidores Públicos Estaduais - Medido pela Despesa (Unidade)			64.000.000		67.241.222		68.880.292		73.652.120
		0963.0001	No Estado do Maranhão	1.5.00		24.000.000		25.241.203		26.759.519		28.372.261
		0963.0001	No Estado do Maranhão	1.5.41		40.000.000		42.000.019		42.120.773		45.279.859
A	SEDUC	4457.0000	Administração da Unidade - Medido pela Despesa (RS)			900.351.393		947.808.336		1.005.645.865		1.067.470.081
		4457.0001	No Estado do Maranhão	1.5.00		811.903.881		853.892.936		905.256.546		959.814.543
		4457.0001	No Estado do Maranhão	1.5.40		0		0		0		0
		4457.0001	No Estado do Maranhão	1.5.50		88.400.000		93.915.400		100.389.319		107.655.538
		4457.0001	No Estado do Maranhão	5.5.00		47.512		0		0		0
A	SEFAZ	4457.0000	Administração da Unidade - Medido pela Despesa (RS)			324.802.476		318.722.095		338.530.589		359.567.379
		4457.0001	No Estado do Maranhão	1.5.00		324.802.476		318.722.095		338.530.589		359.567.379
A	SEGOV	4457.0000	Administração da Unidade - Medido pela Despesa (RS)			53.662.075		59.257.511		61.628.322		64.101.822
		4457.0001	No Estado do Maranhão	1.5.00		53.274.075		58.829.054		61.182.723		63.638.338
		4457.0219	No Município de São Luís	1.5.00		388.000		428.457		445.599		463.484
A	SEMA	4457.0000	Administração da Unidade - Medido pela Despesa (RS)			18.298.436		19.145.601		20.127.602		21.164.395
		4457.0001	No Estado do Maranhão	1.5.00		17.578.436		18.392.267		19.335.629		20.331.627
		4457.0219	No Município de São Luís	1.5.00		720.000		753.334		791.973		832.768
A	SEPLAN	4457.0000	Administração da Unidade - Medido pela Despesa (RS)			27.557.297		26.726.179		28.003.335		29.370.811
		4457.0001	No Estado do Maranhão	1.5.00		23.526.887		24.416.583		25.371.682		26.366.976
		4457.0001	No Estado do Maranhão	1.7.08		501.410		526.596		552.653		579.835
		4457.0001	No Estado do Maranhão	1.7.20		2.000.000		0		0		0
		4457.0001	No Estado do Maranhão	1.7.55		1.529.000		1.783.000		2.079.000		2.424.000
A	SETRES	4457.0000	Administração da Unidade - Medido pela Despesa (RS)			11.273.496		12.965.042		13.479.561		14.155.583
		4457.0001	No Estado do Maranhão	1.5.00		10.601.496		12.232.562		12.681.161		13.285.328
		4457.0053	No Município de Bacabal	1.5.00		0		0		0		0
		4457.0123	No Município de Imperatriz	1.5.00		0		0		0		0
		4457.0219	No Município de São Luís	1.5.00		672.000		732.480		798.400		870.255



em R\$

Programa	0411 Apoio Administrativo
Eixo PPA	Governança Efetiva, Inovadora e Conectada
Desafio Longo Prazo	023 - Não se aplica
Diretriz Estratégica	0 - Não se Aplica.
Tipo	Apoio Administrativo
Objetivo	Prover os órgãos do estado de meios administrativos para a implementação de seus programas finalísticos e de serviços ao estado
Público Alvo	Governo do Estado
Órgão Responsável	60000 Encargos Gerais do Estado
Total do Programa	R\$ 19.594.079.934,00
Indicador	Não se aplica
Meta Indicador	0

AÇÕES DO PROGRAMA

Tipo	Unidade Orçamentária	Código	Título - Produto (Unidade de Medida) Regionalização (Início - Término)	Fonte	2024		2025		2026		2027	
					Meta	R\$	Meta	R\$	Meta	R\$	Meta	R\$
A	SINFRA	4457.0000	Administração da Unidade - Medido pela Despesa (RS)			33.871.437		35.519.837		37.416.446		39.499.597
		4457.0001	No Estado do Maranhão	1.5.00		33.871.437		35.519.837		37.416.446		39.499.597
O	TCE	0900.0000	Contribuição à Previdência do Servidor Público Estadual - Medido pela Despesa (Unidade)			38.300.000		40.902.032		44.089.398		47.542.744
		0900.0001	No Estado do Maranhão	1.5.00		38.300.000		40.902.032		44.089.398		47.542.744
O	TCE	0901.0000	Contribuição ao Regime Geral da Previdência - Medido pela Despesa (Unidade)			3.750.000		4.004.768		4.316.847		4.654.968
		0901.0001	No Estado do Maranhão	1.5.00		3.750.000		4.004.768		4.316.847		4.654.968
O	TCE	0963.0000	Contribuição para o Fundo de Benefícios dos Servidores Públicos Estaduais - Medido pela Despesa (Unidade)			610.000		651.442		702.207		757.208
		0963.0001	No Estado do Maranhão	1.5.00		610.000		651.442		702.207		757.208
A	TJ	0900.0000	Contribuição à Previdência do Servidor Público Estadual - Medido pela Despesa (Unidade)			179.843.569		240.994.647		260.229.013		281.113.561
		0900.0001	No Estado do Maranhão	1.5.00		179.843.569		240.994.647		260.229.013		281.113.561
A	TJ	0901.0000	Contribuição ao Regime Geral da Previdência - Medido pela Despesa (Unidade)			41.091.949		55.064.186		59.458.992		64.230.843
		0901.0001	No Estado do Maranhão	1.5.00		41.091.949		55.064.186		59.458.992		64.230.843
A	TJ	0963.0000	Contribuição para o Fundo de Benefícios dos Servidores Públicos Estaduais - Medido pela Despesa (Unidade)			3.800.000		5.092.090		5.498.502		5.939.782
		0963.0001	No Estado do Maranhão	1.5.00		3.800.000		5.092.090		5.498.502		5.939.782
O	UEMA	0900.0000	Contribuição à Previdência do Servidor Público Estadual - Medido pela Despesa (Unidade)			35.017.308		35.379.768		37.679.461		40.128.626
		0900.0001	No Estado do Maranhão	1.5.00		35.017.308		35.379.768		37.679.461		40.128.626
O	UEMA	0901.0000	Contribuição ao Regime Geral da Previdência - Medido pela Despesa (Unidade)			13.025.841		13.160.670		14.016.116		14.927.164
		0901.0001	No Estado do Maranhão	1.5.00		13.025.841		13.160.670		14.016.116		14.927.164
O	UEMA	0963.0000	Contribuição para o Fundo de Benefícios dos Servidores Públicos Estaduais - Medido pela Despesa (Unidade)			1.353.654		1.367.666		1.456.564		1.551.241
		0963.0001	No Estado do Maranhão	1.5.00		1.353.654		1.367.666		1.456.564		1.551.241
A	UEMA	4457.0000	Administração da Unidade - Medido pela Despesa (RS)			335.409.963		360.921.426		391.904.394		424.433.953
		4457.0001	No Estado do Maranhão	1.5.00		335.409.962		360.921.425		391.904.393		424.433.952
		4457.0001	No Estado do Maranhão	3.5.99		1		1		1		1
		4457.0085	No Município de Caxias	1.5.00		0		0		0		0
O	UEMASUL	0900.0000	Contribuição à Previdência do Servidor Público Estadual - Medido pela Despesa (Unidade)			14.506.475		15.698.283		16.208.001		16.740.076
		0900.0001	No Estado do Maranhão	1.5.00		14.506.475		15.698.283		16.208.001		16.740.076
O	UEMASUL	0901.0000	Contribuição ao Regime Geral da Previdência - Medido pela Despesa (Unidade)			4.177.527		4.520.740		4.667.527		4.820.752
		0901.0001	No Estado do Maranhão	1.5.00		4.177.527		4.520.740		4.667.527		4.820.752
O	UEMASUL	0963.0000	Contribuição para o Fundo de Benefícios dos Servidores Públicos Estaduais - Medido pela Despesa (Unidade)			258.025		279.224		288.290		297.754
		0963.0001	No Estado do Maranhão	1.5.00		258.025		279.224		288.290		297.754
A	UEMASUL	4457.0000	Administração da Unidade - Medido pela Despesa (RS)			169.630.350		183.569.981		189.539.333		195.766.009
		4457.0001	No Estado do Maranhão	1.5.00		169.221.657		183.124.394		189.070.388		195.277.165



em R\$

Programa	0411 Apoio Administrativo
Eixo PPA	Governança Efetiva, Inovadora e Conectada
Desafio Longo Prazo	023 - Não se aplica
Diretriz Estratégica	0 - Não se Aplica.
Tipo	Apoio Administrativo
Objetivo	Prover os órgãos do estado de meios administrativos para a implementação de seus programas finalísticos e de serviços ao estado
Público Alvo	Governo do Estado
Órgão Responsável	60000 Encargos Gerais do Estado
Total do Programa	R\$ 19.594.079.934,00
Indicador	Não se aplica
Meta Indicador	0

AÇÕES DO PROGRAMA

Tipo	Unidade Orçamentária	Código	Título - Produto (Unidade de Medida) Regionalização (Início - Término)	Fonte	2024		2025		2026		2027	
					Meta	R\$	Meta	R\$	Meta	R\$	Meta	R\$
		4457.0001	No Estado do Maranhão	3.5.99		57.000		65.000		76.000		83.000
		4457.0025	Na Região do Tocantins	1.5.00		351.693		380.587		392.945		405.844



em R\$

Programa	0499 Operação Especial
Eixo PPA	Governança Efetiva, Inovadora e Conectada
Desafio Longo Prazo	023 - Não se aplica
Diretriz Estratégica	0 - Não se Aplica.
Tipo	Apoio Administrativo
Objetivo	Realizar despesas obrigatórias decorrentes de comandos legais das quais não se possa associar um bem ou serviço a ser gerado no processo produtivo corrente, tais como serviços das dívidas públicas, pensões especiais, sentenças judiciais, contribuições para o Programa de Formação do Patrimônio do Servidor Público - PASEP, subscrições de ações em empresas estatais, indenizações judiciais por requisições de pequeno valor - RPV, recomposição do fundo de reserva de depósitos judiciais e afins
Público Alvo	Governo do Estado
Órgão Responsável	60000 Encargos Gerais do Estado
Total do Programa	R\$ 9.162.717.109,00
Indicador	Não se aplica
Meta Indicador	0

AÇÕES DO PROGRAMA

Tipo	Unidade Orçamentária	Código	Título - Produto (Unidade de Medida) Regionalização (Início - Término)	Fonte	2024		2025		2026		2027	
					Meta	R\$	Meta	R\$	Meta	R\$	Meta	R\$
O	CAEMA	0903.0000	Sentenças Judiciais - Medido pela Despesa (Unidade)			0		0		0		0
		0903.0001	No Estado do Maranhão	3.7.53		0		0		0		0
O	CAEMA	0972.0000	Liquidação de Débitos Tributários - Medido pela Despesa ()			0		0		0		0
		0972.0001	No Estado do Maranhão	3.7.53		0		0		0		0
O	DETRAN	0903.0000	Sentenças Judiciais - Medido pela Despesa (Unidade)			1.204.000		1.324.400		1.390.619		1.460.152
		0903.0001	No Estado do Maranhão	1.5.01		1.204.000		1.324.400		1.390.619		1.460.152
O	ENCADM	0920.0000	Pensão Especial - Medido pela Despesa (R\$)			25.353.000		14.813.208		14.915.929		15.021.689
		0920.0001	No Estado do Maranhão	1.5.00		25.353.000		14.813.208		14.915.929		15.021.689
O	ENCFIN	0903.0000	Sentenças Judiciais - Medido pela Despesa (Unidade)			10.000.000		10.162.029		10.241.387		10.285.564
		0903.0001	No Estado do Maranhão	1.5.00		10.000.000		10.162.029		10.241.387		10.285.564
O	ENCFIN	0922.0000	Serviços da Dívida Interna - Medido pela Despesa (R\$)			997.077.663		1.027.329.393		1.052.921.836		1.078.128.246
		0922.0001	No Estado do Maranhão	1.5.00		842.305.795		855.953.625		862.638.035		866.358.986
		0922.0001	No Estado do Maranhão	1.5.01		154.753.689		171.357.294		190.265.183		211.750.562
		0922.0219	No Município de São Luis	1.5.00		18.179		18.474		18.618		18.698
O	ENCFIN	0928.0000	Subscrição de Ações de Empresas Estatais - Medido pela Despesa ()			100.000.000		101.620.294		102.413.876		102.855.636
		0928.0001	No Estado do Maranhão	1.5.00		100.000.000		101.620.294		102.413.876		102.855.636
O	ENCFIN	0940.0000	Indenização Judicial por Requisição de Pequeno Valor - RPV - Medido pela Despesa ()			57.157.505		58.083.625		58.537.216		58.789.715
		0940.0001	No Estado do Maranhão	1.5.00		57.157.505		58.083.625		58.537.216		58.789.715
O	ENCFIN	0961.0000	Recomposição do Fundo de Reserva - Medido pela Despesa ()			155.011.218		157.522.856		158.752.996		159.437.775
		0961.0001	No Estado do Maranhão	1.5.00		155.011.218		157.522.856		158.752.996		159.437.775
O	ENCFIN	0968.0000	Serviços da Dívida Externa - Medido pela Despesa ()			279.028.337		286.154.398		290.369.343		293.950.966
		0968.0001	No Estado do Maranhão	1.5.00		261.586.026		266.840.692		268.924.526		270.084.528
		0968.0001	No Estado do Maranhão	1.5.01		17.442.311		19.313.706		21.444.817		23.866.438
O	FUNAC	0903.0000	Sentenças Judiciais - Medido pela Despesa (Unidade)			85.000		90.604		94.968		99.563
		0903.0001	No Estado do Maranhão	1.5.00		85.000		90.604		94.968		99.563
O	IPREV	0903.0000	Sentenças Judiciais - Medido pela Despesa (Unidade)			65.000		68.735		72.068		75.579
		0903.0001	No Estado do Maranhão	1.5.00		65.000		68.735		72.068		75.579
O	JUCEMA	0903.0000	Sentenças Judiciais - Medido pela Despesa (Unidade)			150.000		153.470		156.479		160.043
		0903.0001	No Estado do Maranhão	1.5.01		150.000		153.470		156.479		160.043
O	MOB	0903.0000	Sentenças Judiciais - Medido pela Despesa (Unidade)			6.000		6.261		6.510		6.769
		0903.0001	No Estado do Maranhão	1.5.00		6.000		6.261		6.510		6.769
O	PGE	0969.0000	Acordos Extrajudiciais - Medido pela Despesa ()			0		0		0		0
		0969.0001	No Estado do Maranhão	1.5.00		0		0		0		0



em RS

Programa	0499 Operação Especial
Eixo PPA	Governança Efetiva, Inovadora e Conectada
Desafio Longo Prazo	023 - Não se aplica
Diretriz Estratégica	0 - Não se Aplica.
Tipo	Apoio Administrativo
Objetivo	Realizar despesas obrigatórias decorrentes de comandos legais das quais não se possa associar um bem ou serviço a ser gerado no processo produtivo corrente, tais como serviços das dívidas públicas, pensões especiais, sentenças judiciais, contribuições para o Programa de Formação do Patrimônio do Servidor Público - PASEP, subscrições de ações em empresas estatais, indenizações judiciais por requisições de pequeno valor - RPV, recomposição do fundo de reserva de depósitos judiciais e afins
Público Alvo	Governo do Estado
Órgão Responsável	60000 Encargos Gerais do Estado
Total do Programa	R\$ 9.162.717.109,00
Indicador	Não se aplica
Meta Indicador	0

AÇÕES DO PROGRAMA

Tipo	Unidade Orçamentária	Código	Título - Produto (Unidade de Medida) Regionalização (Início - Término)	Fonte	2024		2025		2026		2027	
					Meta	R\$	Meta	R\$	Meta	R\$	Meta	R\$
O	TJ	0970.0000	Cumprimento de Sentença Judicial - Medido pela Despesa ()			503.684.000		611.810.001		653.825.036		699.036.152
		0970.0001	No Estado do Maranhão	1.5.00		285.983.000		383.224.001		413.810.036		447.020.152
		0970.0001	No Estado do Maranhão	1.7.57		217.701.000		228.586.000		240.015.000		252.016.000
		0970.0001	No Estado do Maranhão	1.7.58		0		0		0		0
O	UEMA	0903.0000	Sentenças Judiciais - Medido pela Despesa (Unidade)			250.000		500.000		500.000		500.000
		0903.0001	No Estado do Maranhão	1.5.00		250.000		500.000		500.000		500.000



em R\$

Programa	9999 Reserva de Contingência
Eixo PPA	Governança Efetiva, Inovadora e Conectada
Desafio Longo Prazo	023 - Não se aplica
Diretriz Estratégica	0 - Não se Aplica.
Tipo	Apoio Administrativo
Objetivo	Atender passivos contingentes e outros riscos e eventos fiscais imprevistos, bem como prever dotação orçamentária compensatória na abertura de créditos adicionais para as dotações que se tornarem insuficientes no decorrer do exercício
Público Alvo	Governo do Estado
Órgão Responsável	90000 Reserva de Contingência
Total do Programa	R\$ 2.782.789.000,00
Indicador	Não se aplica
Meta Indicador	0

AÇÕES DO PROGRAMA

Tipo	Unidade Orçamentária	Código	Título - Produto (Unidade de Medida) Regionalização (Início - Término)	Fonte	2024		2025		2026		2027	
					Meta	R\$	Meta	R\$	Meta	R\$	Meta	R\$
O	RESERVA	9999.0000	Reserva de Contingência - Medido pela Despesa ()			620.300.000		664.590.000		719.269.000		778.630.000
		9999.0001	No Estado do Maranhão	1.5.00		620.300.000		664.590.000		719.269.000		778.630.000

SIGLAS E LISTAS

ÓRGÃOS DO ESTADO E OUTROS PODERES

MOB	Agência de Mobilidade Urbana e Serviços Públicos
AGED	Agência Estadual De Defesa Agropecuária Do Maranhão
AGERP	Agência Estadual de Pesquisa Agropecuária e Extensão Rural do Maranhão
AGEM	Agência Executiva Metropolitana
AGEMLESTE	Agência Executiva Metropolitana do Leste Maranhense
AGEMSUL	Agência Executiva Metropolitana do Sudoeste do Maranhão
ALEMA	Assembleia Legislativa
CC	Casa Civil
CAEMA	Companhia De Saneamento Ambiental Do Maranhão
CBM/MA	Corpo de Bombeiros Militar
CGJ	Corregedoria Geral da Justiça
DPE	Defensoria Pública Do Estado Do Maranhão
DETRAN	Departamento Estadual de Trânsito do Maranhão
EMAP	Empresa Maranhense De Administração Portuária
EGMA	Escola de Governo do Maranhão
FUNAC	Fundação Da Criança E Do Adolescente Do Estado Do Maranhão
FMRB	Fundação Da Memória Republicana Brasileira
FAPEMA	Fundação De Amparo À Pesquisa E Ao Desenvolvimento Científico E Tecnológico Do Maranhão
ITERMA	Instituto De Colonização E Terras Do Maranhão
INMEQ	Instituto de Metrologia e Qualidade Industrial do Maranhão
INMEQ	Instituto de Metrologia e Qualidade Industrial do Maranhão
IPREV	Instituto De Previdência Dos Servidores Do Estado Do Maranhão
IEMA	Instituto Estadual De Educação, Ciência E Tecnologia Do Maranhão
IMESC	Instituto Maranhense de Estudos Socioeconômicos e Cartográficos
JUCEMA	Junta Comercial Do Estado Do Maranhão
PERÍCIA	Perícia Oficial de Natureza Criminal
PC	Polícia Civil
PM/MA	Polícia Militar do Estado
PGJ	Procuradoria Geral da Justiça
PGE	Procuradoria Geral do Estado
PROCON	Promoção E Defesa Dos Direitos Do Cidadão E Consumidor Pública
SAGRIMA	Secretaria De Estado Da Agricultura E Pecuária
SAF	Secretaria De Estado Da Agricultura Familiar
SECTI	Secretaria de Estado da Ciência, Tecnologia e Inovação
SECOM	Secretaria de Estado da Comunicação Social
SECMA	Secretaria De Estado Da Cultura
SEDUC	Secretaria de Estado da Educação
SEFAZ	Secretaria de Estado da Fazenda
SEAD	Secretaria de Estado da Administração
SEMU	Secretaria De Estado Da Mulher
SERIDF	Secretaria de Estado da Representação Institucional no Distrito Federal
SSP	Secretaria de Estado da Segurança Pública
STC	Secretaria De Estado Da Transparência E Controle
SECID	Secretaria De Estado Das Cidades E Desenvolvimento Urbano
SEAP	Secretaria De Estado De Administração Penitenciária
SECAP	Secretaria de Estado de Articulação Política

ÓRGÃOS DO ESTADO E OUTROS PODERES

SEDEPE	Secretaria De Estado De Desenvolvimento Econômico E Programas Estratégicos
SEGOV	Secretaria De Estado De Governo
SEINC	Secretaria de Estado de Indústria e Comércio
SINFRA	Secretaria de Estado de Infraestrutura
SEPA	Secretaria De Estado De Pesca E Aquicultura
SEDES	Secretaria De Estado Do Desenvolvimento Social
SEDEL	Secretaria De Estado Do Esporte E Lazer
SEMA	Secretaria de Estado do Meio Ambiente e Recursos Naturais
SETRES	Secretaria de Estado do Trabalho e da Economia Solidária
SETUR	Secretaria De Estado Do Turismo
SEDIHPOP	Secretaria De Estado Dos Direitos Humanos E Participação Popular
SEPLAN	Secretaria de Planejamento e Orçamento do Estado
TCE	Tribunal de Contas do Estado do Maranhão
TJ	Tribunal de Justiça do Estado
UEMASUL	Universidade Estadual Da Região Tocantina Do Maranhão
UEMA	Universidade Estadual Do Maranhão

Diretrizes Estratégicas

- 01- Implementar políticas públicas que promovam condições básicas de acesso, acessibilidade e permanência para todos os alunos e alunas (transporte, material, alimentação, saneamento, higiene, tecnologia), sobretudo nas regiões com maior desigualdade e difícil mobilidade.
- 02- Fortalecer o regime de colaboração com os municípios para assegurar a oferta de educação em todos os níveis de ensino, promovendo a gestão e coordenação das atividades educacionais por todo o estado.
- 03- Promover a oferta de ensino de qualidade em todas as idades, que estimule o pleno desenvolvimento, a autonomia, o pensamento crítico e que valorize elementos culturais e de identidade, alavancando os indicadores educacionais e assegurando uma educação transformadora e inclusiva.
- 04- Investir na valorização e reconhecimento dos docentes e incentivar a formação pedagógica e aperfeiçoamento para atuação em territórios de identidade e em situação de vulnerabilidade.
- 05- Assegurar uma educação de caráter emancipatório e incorporar nos planos pedagógicos aspectos que dialoguem com elementos regionais e projetos de futuro.
- 06- Ampliar a oferta, a infraestrutura e a qualidade do ensino médio e da educação profissional e técnica em todo o estado, garantindo consonância com a evolução das tecnologias e do mundo do trabalho.
- 07- Fortalecer o sistema de ensino superior e profissionalizante e estimular políticas que promovam o desenvolvimento científico e tecnológico.
- 08- Criar e fortalecer políticas públicas que garantam a proteção dos direitos dos povos e comunidades tradicionais, o bem-estar e a oferta singularizada de serviços, assim como o respeito às suas tradições.
- 09- Formular e fortalecer políticas públicas intersetoriais voltadas para promover igualdade de gênero, étnico-racial, que respeite as tradições e manifestações culturais, que combata o racismo institucional, a violência contra pessoas LGBTQIAP+ e a intolerância religiosa.
- 10 - Desenvolver e consolidar políticas públicas que expandam a salvaguarda do patrimônio material, imaterial, histórico e artístico do estado.
- 11 - Valorizar e impulsionar as diversas expressões culturais e manifestações artísticas maranhenses, ampliando sua visibilidade e reconhecimento, levando em conta as oportunidades de acesso e fruição.
- 12 - Aumentar a integração entre os modais de transporte, observando os níveis de produção de cada região ou localidade de forma a facilitar o escoamento da produção.
- 13 - Realizar obras de ampliação e melhoria da infraestrutura pertinente à oferta de serviços públicos, identificando as necessidades de cada região em relação à transporte, saneamento básico e energia elétrica.
- 14 - Ampliar a cobertura de internet em todo o estado, inclusive em assentamentos rurais e nos territórios de povos e comunidades tradicionais.

15 - Garantir a oferta descentralizada e a qualidade da formação profissional de forma articulada com as demandas do desenvolvimento socioeconômico e ambiental do estado. 16 - Ampliar e fortalecer a realização de ações de apoio à inclusão produtiva com foco em grupos e comunidades em situação de vulnerabilidade socioeconômica.

17 - Concentrar recursos no fortalecimento das cadeias produtivas do agronegócio, da agricultura familiar, da indústria e dos serviços avançados, da energia, da bioeconomia e do turismo, que possuem maior potencial de alavancar o desenvolvimento socioeconômico do estado.

18 - Fortalecer o setor de pesquisa, desenvolvimento e inovação, visando impulsionar a competitividade maranhense.

19 - Promover segurança jurídica, simplificação de processos e oferta de incentivos a fim de melhorar a qualidade do ambiente de negócios e atrair investimentos para o estado.

20 - Acentuar o critério territorial nas estratégias de promoção de investimentos, reconhecendo os ativos e potencialidades característicos de cada região, respeitando as populações locais e estimulando a geração de emprego e renda nas regiões menos desenvolvidas.

21 - Promover o desenvolvimento sustentável e integrado, visando melhorar a qualidade de vida da população em todas as regiões do estado e impulsionar a valorização seus recursos naturais.

22 - Fortalecer mecanismos de monitoramento, fiscalização, controle e prevenção do desmatamento e das queimadas ilegais de maneira articulada em todo o território estadual.

23 - Promover ações de reflorestamento e recuperação de áreas degradadas dos biomas e matas ciliares, fortalecendo corredores remanescentes de vegetação nativa.

24 - Consolidar estratégia de melhoria da gestão de recursos hídricos e florestais e promover a universalização do saneamento ampliando a coleta e o tratamento de esgoto urbano e rural e garantindo o acesso e a qualidade da água.

25 - Criar e implementar projetos de caráter transversal para adaptação e mitigação dos impactos das mudanças climáticas.

26 - Promover regularização fundiária e ambiental e garantir mecanismos de denúncia e combate a crimes ambientais.

27 - Reconhecer, valorizar e ampliar o diálogo intercultural e o intercâmbio de conhecimentos entre diferentes grupos e comunidades.

28 - Desenvolver a economia verde e a capacitação da mão de obra e infraestrutura verde para garantir o aproveitamento das potencialidades naturais e geográficas do estado.

29 - Difundir educação ambiental integrada em todos os níveis de educação e as áreas de conhecimento.

30 - Fortalecer e aprimorar o Sistema de Proteção Social, promovendo a sua integralidade, universalidade, excelência e maior efetividade em todas as regiões do estado.

31 - Assegurar a oferta descentralizada e acessível de serviços públicos essenciais à vida, garantindo o acesso a moradia e saneamento adequada, e melhoria da qualidade de vida da população maranhense.

32 - Promover a inclusão, autonomia socioeconômica e a mobilidade social de grupos em situação de vulnerabilidade, com ênfase nas áreas de maior concentração de pobreza e extrema pobreza.

33 - Fortalecer o Sistema de Garantia de Direitos da Criança e do Adolescente, garantindo a melhoria e efetividade de políticas públicas de atenção integral, saúde, educação, segurança alimentar e prevenção a situações de vulnerabilidade infantil e juvenil.

34 - Fortalecer as redes de atenção primária e ações de vigilância em saúde, de forma integral e regionalizada, ampliando sua cobertura e a qualidade dos serviços, com foco na população usuária do SUS e ênfase em ações de prevenção, promoção e cuidado da saúde e bem-estar físico, mental e social em todas as fases da vida.

35 - Ampliar e fortalecer a rede estadual de atendimento especializado de média e alta complexidade, garantindo o acesso equitativo, a excelência dos serviços e o atendimento adequado às necessidades de saúde da população.

36 - Fortalecer a atuação preventiva, combativa e corretiva das instituições de segurança e justiça em todo o estado, promovendo integração e reestruturação do sistema de segurança e defesa social, visando combater todas as expressões de violência e criminalidade no território estadual.

37 - Consolidar cultura de planejamento que democratize, fortaleça e integre os instrumentos de planejamento, orçamento e gestão e institucionalize o monitoramento e a avaliação das políticas públicas.

38 - Promover Gestão Estratégica de Pessoas, valorizando e profissionalizando os quadros da gestão pública.

39 - Implementar modelo de governança que expandam e impulsionem os espaços de interlocução entre órgãos e entidades da administração pública, unidades federativas e com a sociedade, institucionalizando a cultura de atuação multisetorial e aprimorando a coordenação das ações governamentais.

40 - Aperfeiçoar o sistema de controle interno e externo, ampliar a participação social e promover transparência, de modo a garantir a ampla fiscalização dos atos governamentais e o envolvimento da população na formulação e no monitoramento de políticas públicas.

41 - Promover a inovação em rede e garantir um ambiente propício à inovação e à experimentação voltados para a promoção de soluções públicas.

42 - Ofertar serviços públicos de maneira digital e automatizada, utilizando ferramentas voltadas para a otimização do trabalho e redução de custos.

43 - Fortalecer a responsabilidade fiscal, garantindo maior grau de confiança, atraindo mais recursos para o estado e assegurando a capacidade de investimento necessária para a realização de políticas públicas.

Diretrizes Setoriais

1 - Promover ambiente criativo, inovador e tecnológico, oferta de infraestrutura necessária para o acesso à internet e a laboratórios de ciência e tecnologia.

2 - Capacitar os docentes no uso de novas tecnologias educacionais, proporcionar a atualização contínua, o desenvolvimento de habilidades digitais, a criação de recursos educativos digitais e a integração dessas tecnologias no currículo.

3 - Aperfeiçoar o modelo de direção escolar, incorporando critérios objetivos de seleção, avaliação e premiação por resultados e promover ambiente de valorização da carreira docente e um sistema interligado de profissionais em rede.

4 - Adquirir prioritariamente alimentos da agricultura familiar, diversificar o cardápio da merenda com produtos frescos e seguros, capacitar profissionais e promover ações de educação alimentar e de fomento à práticas sustentáveis.

5 - Fortalecer o acesso e alcance das Unidades Regionais de Ensino (infraestrutura, conectividade, fortalecimento das equipes técnicas) oferecer acompanhamento efetivo junto aos municípios e garantir condições adequadas ao desenvolvimento educacional e práticas emancipatórias em todo o território.

6 - Ampliar a oferta de ensino integral e medidas que aumentam a atratividade e a permanência dos jovens na escola.

7 - Fortalecer o diálogo com os municípios e ofertar assessoria com ênfase na aprendizagem e em ações preventivas e corretivas de analfabetismo, evasão, fluxo escolar, distorção idade-série e de melhoria do rendimento escolar.

8 - Assegurar educação transformadora e participativa e incorporar nos planos pedagógicos aspectos que dialoguem com os elementos culturais, regionais, de seus territórios de identidade e com os Objetivos do Desenvolvimento Sustentável e garantir a inclusão étnico-racial, de gênero e pessoas com deficiência.

9 - Mapear as necessidades especiais dos povos e comunidades tradicionais e promover a construção participativa de novas metodologias de aprendizado e diretrizes curriculares específicas, desenvolvidas pelo e para o atendimento desses grupos.

10 - Garantir ambiente escolar acolhedor e saudável e implementar políticas que promovam o acesso facilitado a serviços de acompanhamento psicológico e suporte emocional para estudantes e profissionais da educação, além de oferecer programas de prevenção e conscientização sobre saúde mental.

11 - Fortalecer o sistema de monitoramento e avaliação dos indicadores educacionais, assegurar transparência e acompanhamento dos resultados com base em evidências e disponibilizar parâmetros para todos os municípios do estado.

12 - Melhorar os indicadores de desempenho educacional e intensificar a implantação de programas de

aceleração de aprendizagem, priorizando as escolas com avaliações insuficientes e os alunos com dificuldades de aprendizagem.

13 - Ampliar o combate a violência de gênero, étnico racial e a segurança nas escolas a partir de ações preventivas, integradas, intersetoriais e interfederativas com a participação das famílias e da rede de proteção e do sistema de segurança e justiça.

14 - Fortalecer o programa de alfabetização de jovens e adultos, promovendo uma atuação humanizada, integrada a projetos pedagógicos relacionados à inclusão social, digital e produtiva e contando com a participação e colaboração dos alunos.

15 - Investir na valorização e reconhecimento dos professores, garantindo remuneração adequada, melhores condições de trabalho, além de promover uma gestão eficiente e transparente, com políticas que incentivem a progressão na carreira e a participação dos docentes nas decisões educacionais.

16 - Aperfeiçoar, monitorar e fortalecer parcerias com instituições diversas e de ensino superior que ofereçam capacitação aos docentes.

17 - Implementar itinerários formativos que ofereçam aos estudantes a oportunidade de aprofundar seus estudos em áreas de seu interesse e promover uma formação mais abrangente e alinhada às demandas do mercado de trabalho.

18 - Fortalecer a produção de conhecimento científico e tecnológico, alavancar o Maranhão em temas estruturantes, conectados com o futuro e com rumos de desenvolvimento econômico do estado.

19 - Mapear a situação dos alunos e implementar ações de acessibilidade, de apoio socioeconômico e psicopedagógico, ampliar o acesso e reduzir a evasão de jovens no ensino superior.

20 - Promover a melhoria contínua dos planos pedagógicos das universidades públicas, capacitar docentes, atualizar os currículos e estimular a pesquisa e a inovação.

21 - Aprimorar a autonomia financeira e assegurar formação de qualidade e a sustentabilidade das universidades públicas.

22 - Fortalecer as agências de fomento à pesquisa e inovação, como a FAPEMA, aumentar o investimento, estimular parcerias estratégicas, promover inovação e transferência de tecnologia.

23 - Identificar regiões com demanda educacional subatendidas e ampliar instalação de novos polos/campi, levando em consideração critérios como acesso, infraestrutura, necessidades locais e potencial de desenvolvimento.

24 - Aproximar o sistema de ensino superior e técnico com o ecossistema de inovação e desenvolver capital humano necessário para aumentar os níveis de inovação na economia.

25 - Criar ações de apoio, assistência e fomento para a qualificação, expansão, comercialização e valorização da produção dos povos e comunidades tradicionais, respeitando as identidades étnicas e as heranças ancestrais.

26 - Formular e implementar políticas públicas voltadas para a construção da autonomia socioeconômica das mulheres, garantindo sua pluralidade e a abrangência.

27 - Promover intercâmbio e parcerias com instituições de ensino e pesquisa para produção e disseminação de conhecimento sobre a história e costumes dos povos originários e tradicionais e oferta de disciplinas que capacitem profissionais, sobretudo das áreas de saúde, educação, assistência e segurança

28 - Promover ambiente representativo que permita e estimule o aumento da participação de povos e comunidades tradicionais em espaços de formulação de políticas e de tomada de decisão.

29 - Promover parcerias com instituições públicas, privadas e com agentes culturais locais para produção de ações e pesquisas que protejam a memória documental do estado e dos acervos dos povos e comunidades tradicionais.

30 - Realizar mapeamento abrangente e sistemático do acervo cultural do estado, identificar e catalogar peças valiosas, além de promover a implementação de medidas de segurança eficazes e conservação adequada.

31 - Realizar mapeamento da atividade em todo o território, observando as especificidades artísticas e a organização das cadeias criativas, produtivas e solidárias da cultura e estruturar um sistema de dados e informações que possam servir para a organização dos indicadores culturais.

32 - Fortalecer o Sistema Estadual de Cultura, criar linhas de fomento e estimular a busca por outras formas de financiamento da cultura, como Parcerias Público-Privadas, incentivos fiscais, captação de recursos por meio de patrocínios e doações, criação de fundos de apoio cultural.

33 - Promover a formação de agentes culturais que abordem o conhecimento e habilidades necessárias para acessar editais, escrever projetos culturais e ampliar o acesso a recursos e oportunidades.

34 - Incentivar a formação de capital humano na área da economia criativa como mecanismo de geração de renda e estruturar ações de crédito, de financiamento e de inserção no mercado de trabalho.

35 - Implementar políticas que promovam a valorização dos professores/mestres na área de cultura, assegurar condições adequadas de trabalho, remuneração justa e incentivos para a transmissão de conhecimentos tradicionais, a preservação e a difusão da cultura local.

36 - Fortalecer as ações de arte-cultura popular, criar novos equipamentos (pontinhos e pontões de cultura e espaços públicos) voltados à cultura e lazer e promover eventos culturais, além dos já tradicionais, e que dialoguem com a identidade regional e impulsionem a rede de artistas maranhenses.

37 - Implementar uma política específica para o artesanato, com ênfase na capacitação dos artesãos, além de estabelecer parcerias com instituições públicas e privadas para facilitar a inserção dos produtos artesanais no mercado e promover a valorização da cultura local, geração de renda e o desenvolvimento sustentável do setor.

38 - Publicizar o Maranhão enquanto polo gerador de cultura e impulsionar os produtos culturais confeccionados no estado como divisa para outros mercados dentro e fora do país.

39 - Realizar obras e ações de manutenção, reforma e construção de rodovias, através de recursos públicos e de Parcerias Público-Privadas.

40 - Estabelecer parcerias com o setor privado e com outros entes da federação que possibilitem a execução projetos de ampliação das malhas aérea, ferroviária e hidroviária.

41 - Estimular a atração de investimentos privados para o Porto do Itaqui, propiciando a realização de ações de modernização e a implantação, no longo prazo, de terminal que permita a movimentação de contêineres em larga escala.

42 - Viabilizar a consolidação de infraestrutura favorável à produção agrícola no campo, garantindo amplo acesso a recursos hídricos, energia elétrica e infraestrutura de armazenamento.

43 - Promover a construção de redes de banda larga e de torres de transmissão em todas as regiões do estado, financiadas por meio de recursos públicos e privados.

44 - Garantir a instalação da Zona de Processamento de Exportação no município de Bacabeira.

45 - Garantir o aproveitamento da mão-obra especializada, estabelecendo parcerias entre entidades governamentais e privadas, universidades e instituições tecnológicas que promovam oportunidades de emprego para jovens e adultos que tenham participado de ações de capacitação e formação.

46 - Apoiar e impulsionar a oferta de assistência técnica e suporte a microempreendedores, pequenos e médios empresários.

47 - Implementar políticas de estímulo à formalização dos pequenos produtores e comerciantes, inclusive produtores rurais.

48 - Estimular a formação de arranjos produtivos, apoiando a cooperação entre empresas e entre o setor privado e os centros de pesquisa maranhenses, sobretudo nas regiões do estado que possuam as principais vantagens competitivas.

49 - Estabelecer sistemas de monitoramento da atividade econômica de forma a fortalecer e institucionalizar o acompanhamento de dados a respeito das diferentes formas de produção no estado, possibilitando a elaboração de políticas de forma orientada e focalizada.

50 - Fortalecer políticas de apoio ao desenvolvimento municipal que busquem o aumento do adensamento produtivo nas cidades e o aproveitamento das potencialidades locais.

51 - Ampliar a divulgação das potencialidades maranhenses de forma a aumentar os efeitos econômicos e sociais dos grandes investimentos privados.

52 - Promover o crescimento do setor agropecuário pautado no uso de tecnologias que permitam modernizar os processos produtivos de forma a elevar a produção com baixo impacto ambiental e na ampliação da certificação sanitária para os produtos agrícolas e de origem animal.

53 - Estimular a produção da agricultura familiar e dos demais pequenos produtores rurais através de ações de capacitação, da facilitação do acesso ao crédito e de incentivo à tecnologia, assistência técnica e à formação de cooperativas, aumentando a capacidade de comercialização dos bens produzidos de forma a potencializar seu papel como fonte de renda.

54 - Impulsionar projetos de desenvolvimento industrial com foco em setores que tenham potencial para transformar produtos de baixo valor amplamente comercializados no estado em bens com maior valor agregado, como a agroindústria.

55 - Identificar o potencial da bioindústria e fomentar parcerias entre empresas, instituições de pesquisa e comunidades tradicionais para alavancar a geração de renda através do processamento de ingredientes naturais para biocosméticos, bioenergia e bioquímicos.

56 - Estimular o aumento da diversificação da matriz energética estadual, de modo a promover sustentabilidade ambiental.

57 - Fomentar um turismo profissionalizado, atrativo e que proteja as riquezas ambientais e a diversidade cultural, investindo na diversificação da oferta e na infraestrutura turística, inclusive em municípios que estejam fora da rota atual, de modo a dar condições para ampliar e absorver o fluxo de turistas.

58 - Criar programa de incentivos e benefícios para atrair a instalação de empresas que tenham capacidade de gestão e de organização para alavancar projetos de desenvolvimento no estado.

59 - Ampliar a capacidade de formulação e submissão de projetos para agências financiadoras.

60 - Fortalecer os centros de pesquisa e o parque tecnológico de São Luís de forma interligada ao projeto de desenvolvimento estadual, estabelecendo parcerias com a academia e levando em conta as desigualdades regionais.

61 - Fomentar o compartilhamento de conhecimento e o desenvolvimento de práticas de inovação no estado através do incentivo à cooperação com outros entes nacionais e internacionais.

62 - Criar ambiente propício para o desenvolvimento do setor aeroespacial, que possibilite a expansão, em diálogo com a população local, das atividades do Centro de Lançamento de Alcântara, formando polo de conhecimento integrado às instituições de pesquisa do estado.

63 - Criar estratégia de alocação de recursos que leve em consideração planejamento participativo, diagnóstico territorial e integração de políticas setoriais.

64 - Viabilizar aumento da produção e comercialização agrícola em regiões desfavorecidas, ampliar e fortalecer programas de extensão rural e outras formas de assistência técnica aos produtores rurais.

65 - Estimular, assessorar a formação de consórcios públicos intermunicipais, ampliando a descentralização da oferta de serviços públicos no estado.

66 - Manter e ampliar o apoio técnico às gestões municipais, desenvolvendo estrutura de governança e articulação que possibilite maior alinhamento dos planos de desenvolvimento municipais com a estratégia estadual.

67 - Facilitar a troca de conhecimentos e experiências e gerar novas oportunidades de negócios através do fomento à criação de redes de cooperação entre as instituições de diferentes regiões do estado.

68 - Treinar e capacitar população nativa para monitoramento e prevenção do desmatamento e queimadas e promover o uso de tecnologia e parcerias com entes federais, estaduais e municipais.

69 - Melhorar a qualidade e difusão da legislação, aprimorar e instrumentalizar à análise de licenciamento ambiental conferindo mais celeridade e eficiência nos processos, e investir em sistema tecnológicos e da coleta de dados.

70 - Estruturar governança ambiental, por meio de conselhos com representatividade de povos originários e tradicionais, em conjunto com Ministério Público e poder judiciário, visando combater o desmatamento e queimadas.

71 - Fortalecer a rede de fiscalização e controle e combater a crimes ambientais para coibir práticas ilegais, com maior incremento da ação estadual e aplicação de multas.

72 - Estimular práticas agrícolas sustentáveis de baixo carbono, como agroecologia e agricultura orgânica, de conservação e familiar, com adoção de novas tecnologias e inovações sustentáveis, certificando e oferecendo incentivos a produtores.

73 - Incentivar economicamente a conservação dos ecossistemas por meio de reflorestamento e restauração, mecanismos de compensação financeira, como programas de pagamento por serviços ambientais, que recompensam os proprietários de terras que conservam e restauram as áreas naturais.

74 - Investir na universalização do saneamento, ampliando a coleta e o tratamento de esgoto urbano e rural.

75 - Criar estrutura de governança de hídrica, fortalecer atuação institucional na garantia e gestão sustentável dos recursos, e implementar o plano estadual de recursos hídricos/segurança hídrica.

76 - Estruturar estratégia de conservação de recursos hídricos com menos desperdício da distribuição e utilização de água domiciliar, no campo, agropecuária e industrial, e garantir a equidade do acesso a água com qualidade.

77 - Criar e implementar projeto de adaptação e mitigação dos impactos das mudanças climáticas, considerando grupos mais vulneráveis e racismo climático, promovendo justiça ambiental, aliado ao fortalecimento dos sistemas de alerta precoce, à criação de planos de contingência e à adoção de tecnologias adaptativas.

78 - Executar ações para recuperação e prevenção contra enchentes, alagamentos e inundações, especialmente em áreas de risco, com um olhar atento a questão de gênero e racial.

79 - Fortalecer a transversalidade de ações de mitigação de impactos ambientais nas áreas de infraestrutura, agropecuária, energética, portuária e de indústria e comércio, além de dar ferramentas de monitoramento, controle, prevenção e recuperação em parceria com municípios e estados fronteiriços.

80 - Promover a transparência, acesso à informação ambiental e instrumentos de defesa que possam assegurar a qualidade do ar, da água e do solo para a população.

81 - Elaborar soluções alternativas na gestão de resíduos sólidos, em parceria com os municípios, instituições de pesquisa, cooperativas e catadores e iniciativa privada, além de fortalecer a cadeia de reciclagem e restauração florestal.

82 - Georreferenciar, demarcar e homologar as áreas protegidas ambientalmente e de povos indígenas e tradicionais, delimitando os espaços da produção agrícola e industrial.

83 - Criar sistema de monitoramento garantindo acesso à informação precisa sobre a gestão territorial (código florestal) e mecanismos de denúncia e combate a crimes ambientais.

84 - Consolidar o Zoneamento Ecológico Econômico em todos os biomas.

85 - Promover integração de saberes populares e tradicionais às abordagens científicas e tecnológicas.

86 - Desenvolver políticas de valorização e preservação ambiental que promovam geração de renda e incentivar práticas participativas entre diferentes setores, incluindo governos, legislativo, ministério público e judiciário, organizações não governamentais, empresas, a comunidade e os detentores de saberes populares e tradicionais.

87 - Consolidar a política estadual de transição energética justa e sustentável, com ênfase à energia renovável e limpa, e estimular a microgeração de energia elétrica, manutenção e distribuição, garantindo acesso à energia limpa em todas as regiões do estado.

88 - Incentivar o ecoturismo parques e o turismo em áreas comunitárias e capacitar mão de obra e infraestrutura verde, além do incentivo à agricultura familiar local inserida do mercado de forma organizada.

89 - Estruturar plano de valorização e rentabilidade florestal, estimulando o mercado de carbono por meio da consolidação do sistema jurisdicional de REDD+ e do pagamento por serviços ambientais visando desenvolvimento econômico de baixas emissões, com a valorização de ativos ambientais através de mecanismo de remuneração que contemplem áreas públicas e privadas.

90 - Incentivar pesquisa e produção de mudas nativas, inserindo comunidades locais, alavancando a economia local/regional.

91 - Elaborar o Plano Estadual de Hidrogênio Verde em conformidade com diretrizes nacionais e internacionais, e em articulação com órgãos públicos, sociedade civil, universidades, federações, iniciativa privada e outros atores relevantes para o desenvolvimento da cadeia produtiva de H2V.

92 - Estimular a formação profissional de empregos "verdes", principalmente a capacitação de populações tradicionais para manutenção e aperfeiçoamento de equipamento tecnológico de energia limpa.

93 - Sensibilizar professores, corpo técnico e administrativo de instituições de ensino relacionada a salvaguarda ambiental e inserir educação ambiental na rede formal de educação de modo transversal a todas as áreas.

94 - Promover e fortalecer a articulação, transversalidade e coordenação de políticas públicas sociais, garantindo a segurança, o bem-estar e a inclusão social.

95 - Promover e ampliar políticas públicas de redistribuição e desconcentração territorial de geração de renda que estimulem economicamente as regiões de baixo dinamismo econômico e de alta vulnerabilidade.

96 - Implementar Política Estadual de Habitação e intervir de forma estratégica nas áreas de maior concentração de pobreza, com o objetivo de reduzir o déficit habitacional, melhorar as condições de moradia e garantir segurança habitacional para as famílias em situação de vulnerabilidade social.

97 - Fortalecer a busca ativa por grupos vulneráveis, incluindo medidas eficazes de combate ao subregistro civil, visando promover a visibilidade e assegurar a garantia integral dos direitos e o pleno exercício da cidadania.

98 - Impulsionar e ampliar iniciativas e parcerias entre órgãos públicos estaduais, demais instâncias federativas, setor privado, acadêmico e organizações não governamentais no estado a fim de expandir a capacidade estatal de promover ações de combate à pobreza e inclusão social.

99 - Fortalecer as instituições protetivas e a construção de políticas intersetoriais que promovam condições de acesso e garantia de direitos dos povos originários, comunidades tradicionais e população rural.

100 - Aumentar a visibilidade e inclusão social das pessoas com deficiência, através da melhoria da acessibilidade em todas as dimensões da vida, permitindo que elas possam participar plenamente em todas as esferas da sociedade.

101 - Fomentar políticas de esporte e lazer orientadas pela promoção da inclusão social e democratização do acesso ao espaço público, com estímulo à participação de grupos vulneráveis.

102 - Promover a melhoria da mobilidade e acessibilidade, com ênfase na mobilidade ativa, por meio da expansão, integração e aprimoramento da qualidade dos modais de transporte.

103 - Implementar um sistema de monitoramento das múltiplas dimensões da pobreza e suas privações, a fim de obter compreensão abrangente da situação socioeconômica da população.

104 - Monitorar a efetividade de políticas públicas de atenção integral de políticas públicas de atenção integral da criança e adolescente.

105 - Implementar políticas públicas intersetoriais que assegurem o acesso e a permanência de crianças e adolescentes em ambientes escolares inclusivos e acessíveis, com foco prioritário em crianças e adolescentes em situação de pobreza e extrema pobreza, quilombolas, indígenas, com deficiência e que vivem em áreas rurais.

106 - Promover a geração de oportunidades para jovens, intensificando o esforço educacional e de inclusão produtiva, com foco em jovens em situação de desocupação, visando ampliar suas capacidades e criar condições que permitam e apoiem o desenvolvimento de habilidades e potencialidades dos jovens.

107 - Ampliar espaços de participação social dos jovens na formulação, execução e monitoramento de políticas públicas voltadas à juventude.

108 - Qualificar e intensificar o uso da inteligência na atuação das instituições protetoras da criança e do adolescente em busca de maior eficiência e efetividade das políticas de combate e coibição da exploração do trabalho infantil, sexual e tráfico de pessoas.

109 - Promover ações de prevenção ao ingresso de crianças e adolescentes no crime, com enfoque na convivência saudável, educação de qualidade e oportunidades de inclusão social e produtiva em regiões afetadas pelo crime organizado no Maranhão.

110 - Fortalecer a Estratégia de Saúde da Família, ampliando a cobertura e a qualidade dos serviços, por meio do acompanhamento integral das famílias, visando garantir o acesso equitativo aos serviços de saúde, de forma territorializada e com foco na promoção da saúde, diagnóstico precoce e prevenção de doenças.

111 - Assegurar a oferta de serviços de atenção básica, considerando abordagem abrangente e qualificada que respeite as especificidades culturais, regionais e sociais dos povos e comunidades tradicionais.

112 - Fortalecer políticas transversais de cuidado à saúde da mulher e implementar Rede de Atenção Integral à Saúde da Mulher, promovendo o acesso universal, a qualidade dos serviços e a integralidade do cuidado, considerando as necessidades específicas das mulheres maranhenses em todas as idades.

113 - Implementar a Rede de Atenção à Saúde da Pessoa com Deficiência e demais políticas de equidade, garantindo atendimento humanizado, qualificado e multidisciplinar, respeitando seus direitos e necessidades específicas e promovendo sua autonomia, qualidade de vida e participação social.

114 - Ampliar e promover melhoria das ações de prevenção e atenção à saúde da pessoa idosa.

115 - Fortalecer a gestão da rede estadual de saúde, promovendo a valorização e qualificação contínua dos profissionais da saúde e implementar.

116 - Aprimorar a gestão estratégica da saúde, fortalecendo a governança interfederativa, estimulando a inovação e adotando modelos de gestão orientados para resultados.

117 - Promover a reestruturação das unidades e equipamentos das forças de segurança em todo o estado e investir na formação e na qualificação dos profissionais da área de segurança e na reformulação dos protocolos que englobem políticas de combate ao racismo institucional nas forças de segurança.

118 - Implementar sistemas de inteligência e monitoramento integrado de segurança, modernizando as forças de segurança, para promover ações reativas e proativas, com foco territorial em áreas de alta concentração de crimes, ampliando sua capacidade de investigação e resolução de casos.

119 - Expandir a atuação preventiva dos órgãos do sistema de defesa social, intensificando a implantação de programas de combate e proteção nas áreas rurais, com a participação ativa das Polícias Militar, Civil, Corpo de Bombeiros Militar e Defensoria Pública.

120 - Fortalecer a atuação das instituições de segurança pública e de justiça a fim de reduzir a criminalidade e a violência direcionadas aos grupos em situação de risco, como mulheres, jovens, pessoas LGBTQIAP+ e povos e comunidades tradicionais.

121 - Integrar atuação das forças de segurança federais, estaduais e municipais para fortalecer a segurança pública e melhorar a eficácia no combate à criminalidade no Maranhão.

122 - Fortalecer e ampliar ações de reestruturação e melhoria da gestão do sistema judicial para modernizar e tornar os processos mais eficientes, reduzindo o tempo de espera para a resolução de casos e melhorando a qualidade das decisões judiciais.

123 - Promover ações educativas de enfrentamento ao preconceito e à violência, que incentivem iniciativas de desenvolvimento de capacidades, geração de trabalho e renda e inclusão social, promovendo a proteção e defesa social da juventude preta, da mulher, da comunidade LGBTQIAP+.

124 - Promover reinserção social e produtiva das pessoas privadas de liberdade, com especial enfoque nos jovens.

125 - Promover intervenções urbanísticas para garantir a segurança nas ruas e a criação de espaços públicos atrativos, amigáveis e multifuncionais.

126 - Desenvolver parcerias e capacidade interna para a produção e manuseio de informações e indicadores setoriais, garantindo as condições necessárias estabelecendo o uso de dados e evidências na formulação das políticas públicas.

127 - Identificar e alinhar ações estratégicas de órgãos e entidades da Administração Pública previstas ou em andamento, evitando sobreposições e lacunas.

128 - Estruturar ferramentas e processos de pactuação e acompanhamento da evolução de metas governamentais orientadas a resultados.

129 - Promover e consolidar mecanismos de gestão do conhecimento, garantindo documentação das leis, dos registros administrativos e da memória instrucional, com acessibilidade para diferentes tipos de público.

130 - Aprimorar e atualizar as exigências de contratação de prestadores de serviço e aquisição de bens em observância à Lei Geral de Proteção de Dados (LGPD) e aos critérios de sustentabilidade empregados pela organização.

131 - Fortalecer as Escolas de Governo do Estado, garantindo as oferta de capacitação contínua, atualizada e em consonância com as competências do futuro e estabelecer parcerias com outras escolas no âmbito do setor público e com instituições de ensino nacionais e internacionais.

132 - Aprimorar a atuação dos RHs, associando atração, seleção, retenção e desenvolvimento com mensuração de desempenho e resultados.

133 - Aprimorar o plano de cargos, salários e vencimentos, melhorando o modelo de gestão de recursos humanos de forma a ampliar a capacidade estatal na entrega de serviços públicos, na continuidade das políticas públicas e na análise de necessidade e viabilidade da criação de novas carreiras.

134 - Desenvolver política voltada para lideranças, promovendo cultura de alta performance, de gestão pelo exemplo, garantindo equidade étnico-racial e a ampliação de profissionais orientados ao serviço público.

135 - Estabelecer política de valorização do servidor público até após aposentadoria, garantindo celeridade na análise e concessão dos benefícios e serviços previdenciários.

136 - Aprimorar a Rede de Planejamento do Estado e assegurar o alinhamento de todas as secretarias, órgãos e entidades estaduais em torno da estratégia de Planejamento de Longo Prazo.

137 - Articular os planos de desenvolvimento setoriais e regionais, conselhos e comitês, buscando propiciar atuação mais estratégica, eficiente e de forma integrada.

138 - Fortalecer as instâncias de participação, a fim de garantir a escuta ativa das demandas em todo o território e a participação social no processo de formulação, tomada de decisão e controle social.

139 - Promover a integração, coordenação e planejamento estratégico entre estados e municípios, visando o desenvolvimento sustentável, a eficiência na prestação de serviços públicos e a melhoria da qualidade de vida da população na região metropolitana.

140 - Apoiar os governos locais com ações de formação, capacitação e no desenvolvimento de competências, visando o fortalecimento da alocação e qualidade do gasto, na elaboração de projeto e captação de recursos, na capacidade de entrega dos serviços e na promoção da autonomia administrativa.

141 - Reforçar o sistema de controle, criando uma rede de atuação coesa de fiscalização e combate a corrupção, bem como de apoio às boas práticas na conduta dos profissionais públicos e na adoção de mecanismos de compliance no âmbito da Administração Pública Estadual direta e indireta.

142 - Implementar política abrangente e eficaz de governança de dados que assegure a transparência, privacidade e segurança dos dados, garantindo a qualidade e integridade das informações, promovendo a colaboração e integração entre órgãos e entidades da Administração Pública e assegurando a conformidade com as normativas de Governo Digital do Governo Federal e a LGPD.

143 - Implementar sistema eletrônico de informações e ampliar a digitalização dos documentos em papel, visando a economicidade de recursos e maior eficácia e eficiência na oferta de serviços públicos e segurança na análise e tramitação processual.

144 - Aumentar o protagonismo, robustez, confiabilidade e eficiência da Tecnologia da Informação e Comunicações, reconhecendo seu papel estratégico e de conectar as informações entre órgãos e integração de base de dados, tornando-a compatível com as demandas do Maranhão.

145 - Ampliar e manter o governo aberto, aperfeiçoando processos para garantir a transparência, a participação popular e o controle social de modo que os cidadãos possam monitorar as ações governamentais e participar das decisões públicas.

146 - Aprimorar alocação de recursos e combater a corrupção, aumentando a aderência do orçamento à estratégia de desenvolvimento estadual e elevando a qualidade do gasto público maranhense.

147 - Ampliar a capacidade de captação de recursos nacionais e internacionais financiando iniciativas e projetos de alto impacto econômico e social.

148 - Aprimorar ações de modernização dos sistemas de arrecadação do estado, simplificação da estrutura tributária e fortalecer políticas de combate à sonegação fiscal, possibilitando o aumento da receita estadual.

149 - Implementar política de investimentos e aprimorar governança dos Fundos Estaduais.

150 - Promover o estado como indutor do desenvolvimento, buscando a expansão e diversificação da base econômica e assim da receita, seguindo as diretrizes estratégicas de mudanças estruturais contidas no planejamento para o desenvolvimento socioeconômico e sustentável do estado a longo prazo.

151 - Fortalecer e estabelecer modelos de Parceria Público Privado garantindo e assegurando a continuidade dos projetos estratégicos para o estado.

152 - Criar rede de apoio técnico aos municípios, construindo estrutura tributária, sistematização de alocação de recursos, profissionalização e capacidade de prospecção/ captação de recursos.

153 - Ampliar e Fortalecer as ações de atenção primária e vigilância em Saúde para prevenção de doenças e agravos em todas as Redes de Atenção

154 - Fortalecer a Assistência de Média e Alta Complexidade, de forma ascendente e regionalizada, contemplando as demandas específicas das regiões de saúde, aperfeiçoando o sistema de regulação e garantido a oferta de serviços de saúde.

155 - Garantir o fornecimento dos medicamentos básicos, estratégicos e especializados, nos diferentes níveis de atenção.

156 - Fortalecer vínculos e a cooperação entre os poderes nas esferas federal, estadual e municipal e promover a articulação com atores e partidos políticos, visando a coordenação de ações e a viabilização de políticas públicas para a população.

Metas de Governo

MARANHÃO 2050:

Implementar o Plano Maranhão 2050, em parceria com universidades, iniciativa privada, Sistema S, entidades empresariais e outros atores relevantes, visando o desenvolvimento a longo prazo do Estado do Maranhão.

BANCO DO POVO MARANHENSE - BPM:

Implantar o BPM, para concessão de crédito e capacitação gerencial para micro-empresendedores, formais e informais, associado ao Fundo de Aval para o desenvolvimento de micro e pequenas empresas.

PLANO DE DESENVOLVIMENTO SOCIOECONÔMICO SUSTENTÁVEL DE ALCÂNTARA:

Implementar, em articulação com a Comissão Integrada de Desenvolvimento do Centro Espacial de Alcântara (CID/CEA), o Plano de Desenvolvimento Socioeconômico Sustentável de Alcântara e da área de influência do CEA.

CONJUNTO HABITACIONAL PARA SERVIDORES:

Implantar o conjunto habitacional para servidores públicos estaduais na área remanescente da antiga EXPOEMA.

TELEMEDICINA PARA O SERVIDOR:

Implantar serviço de telemedicina para os servidores públicos do Estado contribuintes do Fundo de Benefícios dos Servidores do Estado do Maranhão - FUNBEN.

ESPAÇO DO SERVIDOR - IMPERATRIZ:

Implantar nova unidade do Espaço do Servidor da Região Tocantina, no município de Imperatriz.

MA APP:

Criar aplicativo para celular, com objetivo de disponibilizar acesso rápido e prático a diversos serviços públicos oferecidos pelo Estado (agendamento de consultas e outros atendimentos, exames, informações úteis sobre emissão de documentos, entre outros).

PROJETO AMAZÔNICO DE GESTÃO AMBIENTAL E SOCIAL SUSTENTÁVEL - PAGES:

Garantir a implementação do PAGES, em parceria com o Fundo Internacional de Desenvolvimento Agrícola (FIDA).

PLANO ESTADUAL DE DESENVOLVIMENTO RURAL SUSTENTÁVEL:

Elaborar Plano Estadual de Desenvolvimento Rural Sustentável e Política Estadual de Assistência Técnica e Extensão Rural com foco no fortalecimento e expansão da agricultura familiar.

SISTEMAS MUNICIPAIS DE AGRICULTURA:

Apoiar técnica e financeiramente os municípios na consolidação dos Sistemas Municipais de Agricultura mediante a organização dos órgãos municipais de Agricultura, Pesca e Abastecimento bem como a criação dos Conselhos e dos Fundos Municipais de Agricultura.

PROGRAMA ESTADUAL DE INFRAESTRUTURA DA AGRICULTURA FAMILIAR - PROINF:

Implantar o Programa Estadual de Infraestrutura da Agricultura Familiar (PROINF) para assegurar a disponibilidade de estruturas hídricas, acesso, instalações, máquinas, equipamentos e insumos para a produção da agricultura familiar maranhense.

PROGRAMA ESTADUAL DE AGROINDÚSTRIA FAMILIAR - PEAFF:

Implementar o Programa Estadual de Agroindústria Familiar (PEAFF), mediante a revitalização e construção de agroindústrias de transformação e beneficiamento dos produtos locais.

AGROINDÚSTRIA FAMILIAR COM SELOS SIM E SIE:

Estimular e apoiar a adesão dos municípios Estadual de Sanidade Agroindustrial Familiar, Artesanal e de Pequeno Porte - SUSAF/MA, com vistas à adequação da produção para aquisição dos selos do Serviço de Inspeção Municipal (SIM) e Estadual (SIE).

PROGRAMA ALIMENTA BRASIL - MODALIDADE LEITE:

Fortalecer o programa de aquisição de leite (antigo Programa de Aquisição de Alimentos - PAA Leite).

OVINOCULTURA E CAPRINOCULTURA:

Instituir programa de apoio técnico, creditício e de infraestrutura para a expansão da ovinocultura e caprinocultura.

FABRICAÇÃO DE RAÇÃO:

Instituir, em parceria com a Companhia Nacional de Abastecimento (CONAB), programa de distribuição de milho, destinado a pequenos produtores rurais, para a fabricação de ração.

BIODIGESTORES:

Implantar programa de apoio técnico e financeiro a pequenos produtores para a implantação de biodigestores.

ABATEDOUROS INDUSTRIAIS:

Instituir o programa de apoio técnico e financeiro voltado à criação de consórcios municipais para implantação de abatedouros regionais para concessão à iniciativa privada.

EXPOEMA:

Retomar a realização da Exposição Agropecuária do Maranhão (EXPOEMA), em parceria com universidades, municípios e iniciativa privada, incluindo atividades e atrações com ênfase em inovação e interatividade.

EQUIPAMENTOS PARA PEQUENOS PRODUTORES:

Ampliar a distribuição de equipamentos para a produção, como kits de irrigação, tratoritos, monocultivadores e encanteiradores, associada a ações permanentes de Assistência Técnica e Extensão Rural - ATER e de apoio à conservação e manutenção dos equipamentos, em parceria com municípios.

CENTROS DE COMERCIALIZAÇÃO:

Construir centros de comercialização de hortifrutis produzidos nos assentamentos existentes ao longo da BR-135, em especial Perizes de Baixo e São Mateus do Maranhão.

FEIRINHAS:

Instituir, em parceria com os municípios, programa de incentivos às feiras de comercialização, com a disponibilização de bancas, balanças, vestuário, e fortalecer as feirinhas já existentes.

REGULARIZAÇÃO FUNDIÁRIA - ÁREAS DE POVOS E COMUNIDADES TRADICIONAIS (PCT):

Instituir programa de regularização fundiária em áreas de produção, priorizando as áreas de comunidades tradicionais com base no Cadastro Estadual de Povos e Comunidades Tradicionais (CECT) e no ZEE-MA.

SELO ESTADUAL DA AGRICULTURA FAMILIAR "GOSTO DO MARANHÃO" :

Fortalecer o Selo Estadual da Agricultura Familiar "Gosto do Maranhão, como forma de identificação social, valorização e agregação de valor aos produtos da agricultura familiar.

PLANO ABC (PLANO ESTADUAL DE AGRICULTURA DE BAIXO CARBONO):

Divulgar, incentivar, propor e implementar as ações previstas no Plano de Estadual de Mitigação e de Adaptação às Mudanças Climáticas para a Consolidação de uma Economia de Baixa Emissão de carbono na agricultura - Plano ABC do Maranhão, a fim de difundir e fortalecer práticas de agricultura com baixa emissão de carbono.

ENTREPOSTO PESQUEIRO E MERCADO DE MARISCOS:

Finalizar a obra de revitalização do entreposto pesqueiro e mercado de mariscos (Feira do Portinho).

TERMINAIS PESQUEIROS:

Implantar, em parceria com municípios, programa de construção, ampliação e recuperação de terminais pesqueiros.

USINAS DE BENEFICIAMENTO DE PESCADOS E MARISCOS:

Implantar programa de apoio técnico e financeiro a municípios costeiros para implantação de usinas de beneficiamento de pescados e mariscos.

KIT AQUICULTOR:

Ampliar o fomento a produtores de pescados, com a distribuição de ração, alevinos e equipamentos de controle de qualidade de água (medidor de PH e de oxigênio).

KIT PESCADOR:

Implantar programa de distribuição de apetrechos de pesca (rede e motor) e kits de salvatagem.

APOIO AO PESCADOR ARTESANAL:

Implantar, em parceria com municípios, de gelo para pescadores locais.

CAMINHÃO DO PESCADO:

Apoiar municípios para aquisição de caminhão frigorífico para a comercialização de pescados.

ZONA DE PROCESSAMENTO DE EXPORTAÇÃO - ZPE:

Atualizar a legislação estadual e assegurar a implantação da Zona de Processamento de Exportação - ZPE.

COMITÊ DE COMÉRCIO EXTERIOR:

Fortalecer a política de internacionalização da produção do Estado por meio da inserção de produtos maranhenses de cadeias produtivas prioritárias no mercado internacional, atração de investimentos e participação das empresas maranhenses em feiras, eventos e missões internacionais.

JUCEMA NOS MUNICÍPIOS:

Apoiar a elaboração e implementação, em parceria com os municípios, de programa de descentralização dos serviços da Junta Comercial do Estado do Maranhão - JUCE-MA, por meio de capacitação de técnicos das prefeituras municipais para utilização do sistema da JUCEMA.

MAIS RENDA:

Ampliar o programa Mais Renda, em parceria com municípios, Sistema S, universidades, sindicatos, associações de classe, grupos tradicionais e iniciativa privada, de forma a aumentar a abrangência do programa, suas ações de capacitação e do acesso ao crédito para novos microempreendedores que ainda não possuem a qualificação técnica.

SISTEMA ESTADUAL DE ECONOMIA SOLIDÁRIA:

Assegurar a efetivação do Sistema Estadual de Economia Solidária e microcrédito com orçamento para programas de fomento a projetos econômicos geridos pelas mulheres nos empreendimentos e grupos

produtivos, e criar centros regionalizados de capacitação com foco no empreendedorismo e inserção no mercado de trabalho.

TRABALHO JOVEM:

Assegurar a continuação e ampliação do programa Trabalho Jovem.

AGENTE DE DESENVOLVIMENTO RURAL QUILOMBOLA:

Adequar as diretrizes e atividades do programa, e ampliar o número de jovens beneficiados pelo Programa Agente de Desenvolvimento Rural Quilombola.

MAIS ARTESANATO:

Articular com SEBRAE e Banco do Nordeste a disponibilização de linhas de microcrédito para artesãos do Estado do Maranhão, destinando recursos para investimentos e capital de giro do Microempreendedor Individual (MEI) e do Artesão Pessoa Física Informal (Autônomo) para implementação e diversificação da produção.

NOTA LEGAL:

Ampliar o programa e criar sistema de pontuação com base no consumo de contribuintes, visando o aumento da arrecadação tributária e à premiação mediante sorteios públicos regionais, devidamente acompanhados pelos órgãos federais e estaduais incumbidos da fiscalização pertinente.

FUNDO DE AVAL PARA O DESENVOLVIMENTO DE MICRO E PEQUENAS EMPRESAS:

Criar um Fundo de Aval com recursos governamentais oriundos do Fundo de Desenvolvimento Industrial (FDI) e contribuições de entidades públicas e privadas, reunindo recursos para apoiar micro e pequenos empreendedores na abertura e manutenção dos seus empreendimentos, além de fornecer capacitação técnica.

JUROS ZERO:

Fortalecer a implementação do programa Juros Zero, que viabiliza, em parceria com bancos públicos, a concessão de empréstimos sem cobrança de juros a micro e pequenos empresários para investimento na sua atividade, com o governo arcando com as taxas de juros e fornecendo condições especiais para negócios chefiados por mulheres e por famílias beneficiárias de programas sociais de transparência de renda, além de fornecer capacitação para os beneficiários.

FUNDETUR:

Criar o Fundo Estadual de Desenvolvimento do Turismo do Maranhão

LEI DE INCENTIVO AO TURISMO:

Instituir Lei de Incentivo ao Turismo, com objetivo de disponibilizar recursos financeiros a micro, pequenos e médio empreendedores do setor turístico para investimentos em melhorias de infraestrutura e aquisição de equipamentos.

PLANO DE MARKETING DO TURISMO:

Implementar, em parceria com os municípios, Plano de Marketing do Turismo do Maranhão, especialmente ecoturismo, turismo religioso, turismo cultural, turismo esportivo e turismo de eventos.

PROGRAMA ESTADUAL PARA O RECEPTIVO TURÍSTICO:

Implementar, em parceria com prefeituras, iniciativa privada, Sistema S e outras instituições, programa de apoio à estruturação e qualificação de serviços e infraestrutura de respectivo nos polos turísticos, com ênfase nos municípios com maior fluxo de visitantes, como Barreirinhas, Santo Amaro, Tutóia, Carolina, Riachão, São Luís e Alcântara.

DELEGACIA ESPECIAL DE ATENDIMENTO AO TURISTA:

Instalar delegacia especial de atendimento ao turista em polos turísticos do Maranhão.

CENTROS DE ATENDIMENTO AO TURISTA - CAT:

Implantar ou reformar Centros de Atendimento ao Turista - CAT, contemplando instalações elétricas, hidráulicas, mobiliário, conexão à internet e acessibilidade, nos municípios maranhenses incluídos no Mapa do Turismo Brasileiro.

TERMINAIS RODOVIÁRIOS:

Reformar, em parceria com municípios e iniciativa privada, terminais rodoviários de municípios que integram o Mapa do Turismo Brasileiro, realizar ações de capacitação com prestadores de serviços que atuam nas rodoviárias.

CARAVANA MAIS TURISMO:

Ampliar os serviços ofertados pela Caravana Mais Turismo, com objetivo de mobilizar empreendedores locais, trade turístico, setor de alimentos e bebidas, cadeia produtiva e gestores públicos para potencializar a oferta de serviços ao turista.

ROTA DAS EMOÇÕES:

Aprimorar e ampliar, em parceria com municípios, iniciativa privada e instituições diversas, infraestrutura e serviços de receptivo nos municípios e povoados maranhenses contemplados pela Rota das Emoções.

AGRICULTURA FAMILIAR NA ROTA DAS EMOÇÕES:

Fortalecer a integração da agricultura familiar local nas cadeias de valor do turismo e nos esforços para alcançar um turismo mais sustentável nos municípios que compõem a Rota das Emoções (CE, PI e MA).

ROTA CHAPADA - JALAPÃO:

Apoiar a implantação da rota turística de Carolina - MA a Palmas - TO e promover a integração com o trade turístico, parceiros e governos dos dois Estados.

REVITALIZAÇÃO DO CENTRO HISTÓRICO DE SÃO LUÍS:

Estimular a revitalização, em parceria com o município e iniciativa privada, o centro histórico de São Luís, com medidas como a reforma de prédios para abrigar órgãos estaduais da administração pública, e a reforma do Mercado Central.

TERMINAIS HIDROVIÁRIOS:

Reformar e melhorar as instalações de terminais hidroviários, incluindo ponto de informações aos usuários, como horários de partida e chegada, valores de passagens, entre outras.

POLÍTICA ESTADUAL DE ENERGIA:

Elaborar a política estadual de energia, com ênfase à energia renovável, eólica e solar, em parceria com universidades, entidades públicas, privadas e sociedade civil.

ATLAS EÓLICO E SOLAR DO MA:

Fortalecer a parceria com a UFMA, a FIEMA e a concessionária de energia elétrica, visando à disseminação do Atlas Eólico e Solar do Maranhão.

LEGISLAÇÃO TRIBUTÁRIA E AMBIENTAL:

Revisar a legislação do ICMS, bem como a ambiental, para incentivar a implantação de usinas de energia renovável.

MA RENOVA:

Instituir programa de atração de investimentos para implantação de plantas de energia renovável.

MA SOLAR - ADMINISTRAÇÃO PÚBLICA:

Instalar, por meio de PPP, estações de energia solar em prédios e áreas públicas, especialmente nas redes estaduais de educação e saúde.

MA SOLAR - USINAS COMUNITÁRIAS:

Instalar usinas comunitárias de captação de energia solar e eólica em áreas de assentamento rural e de povos e comunidades tradicionais.

PROGRAMA ESTADUAL DE HIDROGÊNIO VERDE - PEH2V:

Elaborar o PEH2V em conformidade com diretrizes nacionais e internacionais, e em articulação com órgãos públicos, sociedade civil, universidades, federações, iniciativa privada e outros atores relevantes para desenvolvimento da cadeia produtiva de H2V.

GNV - GÁS NATURAL VEICULAR:

Instituir programa para instalação de estações de abastecimento de GNV.

PLANO ESTADUAL DE ERRADICAÇÃO DE LIXÕES:

Elaborar plano de construção e operação de aterros sanitários regionais, em parceria com os municípios e a iniciativa privada (Parceria Público-Privada), levando em conta as metas dos respectivos Planos Municipais de Gestão Integrada de Resíduos Sólidos.

INDÚSTRIAS COMUNITÁRIAS DE RECICLAGEM DE RESÍDUOS SÓLIDOS:

Apoiar técnica e financeiramente a implantação de indústrias comunitárias de reciclagem de resíduos sólidos, de modo a gerar capacitação e oportunidades de emprego e renda para os catadores que atualmente sobrevivem dos lixões.

RESÍDUOS SÓLIDOS - PLANOS MUNICIPAIS:

Apoiar municípios na elaboração ou adequação do Plano Municipal de Gestão Integrada de Resíduos Sólidos.

PLANO ESTADUAL DE EDUCAÇÃO AMBIENTAL E CIDADANIA SUSTENTÁVEL:

Elaborar e apoiar a implementação, em parceria com municípios, do Plano Estadual de Educação

Ambiental e Cidadania Sustentável.

MARANHÃO RECICLA:

Instituir, em parceria com municípios, cooperativas, iniciativa privada e outros atores, programa de apoio técnico e financeiro para a implantação de cadeias produtivas de material reciclável, com ênfase na reciclagem de plástico, priorizando os maiores centros urbanos do Estado.

ATLAS DO POTENCIAL ENERGÉTICO E INDUSTRIAL DE RESÍDUOS SÓLIDOS:

Elaborar Atlas do Potencial Energético e Industrial de Resíduos Sólidos.

SISTEMA DE MONITORAMENTO DO ZEE-MA:

Implementar o sistema de monitoramento do ZEE por meio da plataforma Geoportal, com informações e bases cartográficas produzidas no âmbito do ZEE-MA, assim como os indicadores elencados como prioritários para monitoramento e avaliação.

PLANO DE PREVENÇÃO E CONTROLE DO DESMATAMENTO E QUEIMADAS - PPCDQ:

Constituir comissão para elaboração do Plano de Prevenção e Controle do Desmatamento e Queimadas (PPCDQ), afim de viabilizar a implementação do Sistema Jurisdicional de REDD+ e PSA.

DEFESA DOS RECURSOS NATURAIS:

Fortalecer a execução da política de fiscalização e preservação da flora, fauna, pesca destinadas a garantir o cumprimento das normas sobre preservação ambiental e defesa dos recursos naturais no âmbito estadual.

PROGRAMA ESTADUAL DE CRÉDITOS DE CARBONO:

Assegurar implantação de programa estadual de crédito de carbono para pequenos e médios produtores rurais.

REFLORESTAMENTO:

Incentivar o reflorestamento com espécies nativas como forma de combater o avanço da desertificação e recuperar áreas degra-dadas, em especial as matas ciliares.

PLANTIO DE MUDAS:

Plantar 200 mil mudas em áreas prioritárias conforme indicação do ZEE - Bioma Amazônico.

CIDADES VERDES:

Implantar programa de apoio técnico e financeiro a municípios para executar projetos de arborização em áreas urbanas.

MARANHÃO VERDE - EIXO INDÍGENA:

Fortalecer o Programa Maranhão Verde - Eixo Indígena, por meio de repasses bimestrais da Bolsa Maranhão Verde, no valor de R\$ 300,00 (trezentos reais) por família cadastrada, visando o fomento e desenvolvimento de projetos produtivos aliados à conservação e recuperação ambiental, por meio de Assistência Técnica e Extensão Rural (ATER).

MARANHÃO VERDE - EIXO PRÓ CAMPO: Fortalecer o Programa Maranhão Verde – Eixo Pró Campo, com objetivo de incentivar, promover e expandir a recuperação e conservação dos ecossistemas maranhenses, estimulando a participação de seus beneficiários em ações de capacitação ambiental, social, educacional, técnica e profissional.

RECONSTRUÇÃO PÓS ENCHENTES:

Celebrar convênios com os municípios atingidos pelas enchentes para recuperação ou reconstrução de moradias e vias urbanas.

COMITÊ CENTRAL DE PREVENÇÃO E COORDENAÇÃO DE COMBATE ÀS ENCHENTES E INUNDAÇÕES:

Criar Comitê Central de Prevenção e Coordenação de Combate às Enchentes e Inundações.

OBRAS DE MACRODRENAGEM:

Executar obras de macrodrenagem para recuperação e prevenção contra enchentes, alagamentos e inundações.

PARQUE AMBIENTAL:

Elaborar projeto para implantação de parque ambiental junto à área remanescente da antiga Expoema (onde será implantado conjunto habitacional para servidores).

REGULARIZAÇÃO FUNDIÁRIA:

Priorizar a regularização fundiária das áreas indicadas pelo Atlas Eólico e Solar do Maranhão com maior potencial energético para instalação de projetos eólicos e solares no Estado.

REGULARIZAÇÃO FUNDIÁRIA URBANA:

Incentivar e apoiar técnica e financeiramente os municípios para a criação e implementação de programa de regularização fundiária urbana.

NOSSO CENTRO:

Fortalecer o Programa Nosso Centro, de forma a ampliar a ocupação e revitalização do Centro Histórico de São Luís.

ADOTE UM CASARÃO:

Ampliar o programa Adote um Casarão, com objetivo de disponibilizar mais imóveis da administração pública estadual, por intermédio de editais, para reforma e concessão, fomentando o empreendedorismo e a revitalização do Centro Histórico de São Luís.

PLANO PARA REDUÇÃO DE DÉFICIT HABITACIONAL:

Elaborar plano para redução do déficit habitacional do Estado e de moradias inadequadas ou localizadas em áreas de risco.

MINHA CASA, MEU MARANHÃO:

Fortalecer o programa Minha Casa, Meu Maranhão, ampliando investimentos no setor de habitação em todo o Estado, com o objetivo de diminuir o déficit habitacional nas cidades, reduzir moradias inadequadas ou localizadas em áreas de risco, beneficiando famílias em situação de vulnerabilidade social.

FUNDO ESTADUAL DE HABITAÇÃO:

Criar fundo estadual de habitação de interesse social.

HABITAÇÃO SEGURA:

Realizar estudo para mapeamento urbano a fim de evitar construções em áreas impróprias.

PLANO DIRETOR:

Instituir núcleo estadual de apoio aos municípios para elaboração do Plano Diretor.

ELETROPOSTOS:

Ampliar a quantidade de eletropostos, movidos a energia solar, para bicicletas e carros elétricos, a exemplo do eletroposto do Parque do Rangedor.

PROGRAMA HABITACIONAL BAIRRO VERDE:

Fortalecer o Programa Nosso Centro, de forma a ampliar a ocupação e revitalização do Centro Histórico de São Luís.

FÁBRICAS DE BLOQUETES:

Ampliar a fabricação de blocos sextavados de concreto (bloquetes) e priorizar a pavimentação de ruas em municípios afetados por enchentes e inundações, assim como bairros de maior vulnerabilidade social.

AEROPORTOS REGIONAIS:

Estabelecer parcerias e estruturar os aeroportos regionais que estão sob gestão do Estado (em especial, em Barreirinhas, Barra do Corda, Balsas, Bacabal, Colinas e Carolina).

PORTO DO ITAQUI:

Fortalecer e aprimorar os mecanismos de administração do Porto do Itaqui, enfatizando parcerias público-privadas para investimentos em logística, tecnologia e inovação, construção de mais berços, aumento da capacidade de armazenamento e escoamento.

PLANO FERROVIÁRIO DO MARANHÃO:

Elaborar o Plano Ferroviário do Maranhão, visando à redução de custos de logística e ampliação da pauta de exportações.

RESTAURAÇÃO DA RODOVIA MA - 201:

Restauração da MA 201, trecho Forquilha - Maiobão.

DUPLICAÇÃO DA RODOVIA MA - 201:

Finalizar projeto de duplicação da rodovia MA 201 no trecho Maiobão - Santuário São José de Ribamar.

MA - 204:

Elaborar o projeto de duplicação da MA 204.

RECUPERAÇÃO E MANUTENÇÃO CONTÍNUA DAS MA'S:

Priorizar programa de recuperação e manutenção contínua das rodovias estaduais (MA's), com ênfase nas atingidas pelas enchentes e inundações.

RECUPERAÇÃO BR'S:

Promover articulação com o DNIT para a recuperação das rodovias federais (BR's), com ênfase nas afetadas pelas enchentes e inundações, e priorizando aquelas de maior importância para o escoamento da produção agrícola.

EDUCAÇÃO CONECTADA:

Garantir o acesso à internet para fins educacionais a alunos e professores da rede pública de ensino dos Estados e municípios maranhenses visando a promoção do desenvolvimento econômico e social.

ESCOLA DIGNA AMPLIADA:

Celebrar convênios com os municípios para construir novas escolas, reconstruir escolas da rede municipal que ainda sejam de taipa e palha, assim como construir cozinhas e unidades sanitárias em escolas da rede municipal.

FORÇA TAREFA DA BUSCA ATIVA ESCOLAR:

Fortalecer as ações de busca ativa de estudantes que abandonaram a escola, em parceria com municípios, por meio do programa TRABALHO JOVEM - Eixo 4 (contratação de estagiários para atuação nos órgãos e entidades da administração pública estadual).

REFORÇO ESCOLAR - ENSINO MÉDIO:

Instituir, em parceria com universidades, programa de reforço escolar de português e matemática para alunos do Ensino Médio, como forma de minimizar os impactos na aprendizagem ao longo da pandemia. O programa será também oportunidade de estágio para alunos de graduação da UEMA e outras instituições de ensino.

ESTÁGIO PARA ALUNOS DE LICENCIATURA EM ESCOLAS DE ENSINO MÉDIO:

Elaborar programa de estágio remunerado específico para alunos de licenciatura, prioritariamente da UEMA e UEMA SUL, na rede pública estadual.

EJA 5.0:

Adequar o programa de alfabetização de jovens e adultos, de 15 anos ou mais, com projetos pedagógicos atrelados ao mundo do trabalho e à inclusão sociodigital, em parceria com municípios e com instituições especializadas.

ENSINO MÉDIO EM TEMPO INTEGRAL:

Implantar pelo menos 1 escola de Ensino Médio em tempo integral em cada sede regional.

PLATAFORMA GONÇALVES DIAS:

Fortalecer a ferramenta de múltiplas aprendizagens destinada a discentes da rede estadual de ensino, ampliando parcerias com instituições diversas do Maranhão e de outros Estados.

CARTÃO TRANSPORTE UNIVERSITÁRIO:

Garantir a continuidade e execução do Programa Cartão Transporte Universitário.

COLÉGIO CÍVICO MILITAR - BOMBEIROS:

Ampliar o número de escolas cívico-militares (Bombeiros) na rede estadual de educação.

IEMA AMPLIADO:

Ampliar o número de Unidades Plenas do IEMA, com o objetivo de implantar pelo menos 1 (uma) unidade em cada sede regional.

INGLÊS NO IEMA:

Incluir curso de inglês instrumental em unidades vocacionais do IEMA.

TÉCNICO E TECNÓLOGO EM ENERGIAS RENOVÁVEIS:

Elaborar o projeto de implantação do curso técnico em energias renováveis em todos os IEMAS localizados em áreas polo de geração de energia renovável - eólica e solar, assim como curso de tecnólogo em energias renováveis na UEMA, para oferta de vagas a partir de 2023.

SAÚDE NA ESCOLA -REDE ESTADUAL:

Implantar, em estabelecimentos da rede pública estadual, programa de ações de saúde preventiva e curativa que contribuam para a melhoria do rendimento escolar, da frequência escolar e da segurança alimentar dos alunos.

FAROL TEC DA EDUCAÇÃO:

Revitalizar, adequar e equipar, em parceria com municípios, unidades do Farol da Educação para oferecer, além dos serviços já existentes, um espaço multimídia de vivência com acesso à internet.

LAB MÓVEL DE CIÊNCIAS NA ESCOLA:

Equipar escolas da rede estadual e dos anos finais do Ensino Fundamental com Laboratórios Móveis de Ciências, priorizando os municípios que não possuem IFMA ou IEMA.

CURSO DE PROGRAMAÇÃO:

Oferecer cursos de programação para alunos do Ensino Médio da rede estadual, visando à inserção no mercado de trabalho e o desenvolvimento do empreendedorismo.

FEIRA DE CIÊNCIAS, SUSTENTABILIDADE E INOVAÇÃO:

Assegurar a realização anual da Feira de Ciências, Sustentabilidade e Inovação, da rede pública estadual de ensino, contemplando escolas de Ensino Médio e Unidades Plenas do IEMA, em todas as sedes regionais.

PREPARAÇÃO PARA O VESTIBULAR:

Criar programa de preparação especial de alunos egressos ou do terceiro ano do Ensino Médio regular da rede pública e rede privada (mediante pagamento ou comprovação de insuficiência de renda) e do IEMA para concorrerem a vestibulares das universidades nas áreas de ciência e tecnologia, a exemplo do ITA e IME.

EDUCAÇÃO NO CAMPO:

Garantir infraestrutura adequada, transporte escolar intra-campo, desenvolvimento de projetos produtivos e docentes qualificados nas escolas de comunidades e assentamentos rurais que adotam a pedagogia da alternância.

PREMIAÇÃO EDUCACIONAL:

Estabelecer mecanismos de premiação financeira aos municípios pela evolução dos indicadores educacionais, a saber: distorção idade-série, abandono escolar, rendimento escolar e repetência.

PRÊMIO CIDADE EDUCADORA:

Instituir programa de premiação a alunos, professores, gestores escolares e gestor municipal de educação, com o objetivo de estimular a adesão do município a programas estaduais voltados à melhoria de

indicadores da educação, bem como valorizar práticas exitosas no Estado.

PLANOS MUNICIPAIS DE EDUCAÇÃO:

Apoiar técnica e financeiramente os municípios, visando à atualização e implementação dos planos municipais de educação.

MAIS INTEGRAL - REDE MUNICIPAL:

Ampliar o apoio técnico e financeiro às prefeituras, visando a ampliação da rede de escolas de ensino fundamental em tempo integral.

PROGRAMA SAÚDE NA ESCOLA - PSE (REDE MUNICIPAL):

Retomar, em parceria com os municípios, as ações do PSE, de modo a garantir ações de saúde preventiva e curativa que contribuam para a melhoria do rendimento escolar, da frequência escolar e da segurança alimentar dos alunos da rede pública municipal.

MÚSICA NAS ESCOLAS:

Apoiar a inclusão de matérias de musicalização nas escolas públicas e fornecer instrumentos para o desenvolvimento das atividades (teclado, violão, guitarra, baixo, bateria, atabaque, pandeiro, sanfona e triângulo).

SEMANA ESCOLAR DE COMBATE À VIOLÊNCIA CONTRA A MULHER:

Incluir conteúdo sobre a prevenção da violência contra a mulher nos currículos da Educação Básica, e instituir a Semana Escolar de Combate à Violência contra a Mulher nas escolas de Ensino Médio da rede estadual de educação.

ESCOLAS COM DIVERSIDADE:

Implantar nas escolas da rede pública estadual e em parceria com municípios programa de formação e sensibilização voltado a docentes e discentes da Educação Básica para o fortalecimento e disseminação de uma cultura de reconhecimento das diversidades, igualdade de gênero, raça e etnia.

ESCOLAS COMUNITÁRIAS:

Assegurar o apoio técnico e financeiro, mediante convênio, às escolas comunitárias.

CURSO DE MEDICINA:

Assegurar a implantação de curso de Medicina da UEMA em São Luís.

RESIDÊNCIA AGRÁRIA:

Fortalecer o Programa Institucional de Residência em Ciências Agrárias, visando a inserção no mercado de trabalho de um maior número de profissionais egressos das áreas de Agronomia, Engenharia Agrônomo, Engenharia de Pesca, Engenharia Florestal, Medicina Veterinária e Zootecnia, formados a, no máximo, 02 anos em instituições de ensino superior do Estado do Maranhão.

RESIDÊNCIA TECNOLÓGICA:

Instituir o Programa Residência Tecnológica, nos moldes do Programa Residência Agrária.

UNIVERSIDADE 5.0: Elaborar a proposta de criação da Universidade 5.0, voltada à disseminação da ciência, da tecnologia e da inovação, especialmente no tocante ao desenvolvimento da agroindústria, da indústria de transformação, energias renováveis e robótica.

ENSINO MÉDIO 5.0 - DOCENTES:

Instituir programa de capacitação e premiação de docentes do Ensino Médio, voltado ao desenvolvimento de competências e práticas pedagógicas que atendam aos valores e necessidades da sociedade, com ênfase no uso de novas tecnologias e aplicação do conhecimento para transformação de realidades.

CIDADANIA DIGITAL - 5G PARA TODOS:

Desenvolver, em parceria com universidades, entidades empresariais e prefeituras municipais, estudos e pesquisas visando a elaboração e implementação de Programa Estadual de Economia Digital a partir da adoção de tecnologia 5G.

PESQUISA E DESENVOLVIMENTO (P&D) E AGENDA ESTRATÉGICA:

Assegurar que os investimentos públicos destinados à pesquisa e desenvolvimento, apoiados via editais da FAPEMA, estejam em conformidade com as prioridades estratégicas do plano de desenvolvimento estadual de longo prazo.

PESQUISA CIENTÍFICA E TECNOLÓGICA:

Apoiar projetos de pesquisa científica, tecnológica e de inovação nas diversas áreas do conhecimento, desenvolvidos em Instituições de Ensino Superior e/ou pesquisa, públicas ou privadas sem fins lucrativos, sediadas no estado do Maranhão.

INOVA MARANHÃO - TRILHAS:

Fortalecer o Programa Trilhas (parte do programa Inova Maranhão), voltado à capacitação tecnológica nas trilhas de Programação, Design de Produto Digital e Ciência de Dados, com ênfase na formação de profissionais para atuação em empresas de tecnologia e startups.

INOVA MARANHÃO - STARTUPS:

Fortalecer o programa de incubação de startups, com o objetivo de fomentar a criação e evolução de novos negócios de base tecnológica no Estado.

OFICINAS NO CASARÃO TECH:

Ampliar as atividades do Casarão Tech, em parceria com universidades, Sistema S e iniciativa privada, promovendo oficinas a micro e pequenos empreendedores, formais e informais, para uso de tecnologias digitais para promoção e comercialização de produtos ou serviços.

CASARÃO TECH:

Implantar novos hubs (novas unidades do Casarão Tech) em outros bairros de São Luís e em outras cidades do Maranhão, com intuito de desenvolver soluções inovadoras para negócios.

FORMAÇÃO PERMANENTE:

Instituir programa permanente de formação e qualificação de gestores e outros profissionais da área da cultura, com conteúdos de gestão cultural, linguagens artísticas e patrimônio cultural.

CULTURA PARA TODOS:

Elaborar programa de fomento à cultura, popular e erudita, mediante financiamento com recursos oriundos da Lei de Fomento à Cultura, de forma a contemplar o lançamento de editais anuais com finalidades diversas para cada segmento, não se restringindo aos grandes eventos sazonais (Carnaval, São João, Celebrações religiosas, Natal, dentre outros).

ESCOLA DE CINEMA:

Fortalecer e ampliar as atividades da Escola de Cinema e incluir cursos preparatórios para participação em editais estaduais e nacionais.

PUBLICAÇÃO LITERÁRIA:

Lançar edital anual para publicação de obras literárias e informativas de autores maranhenses, inéditas e de interesse cultural.

SISTEMAS MUNICIPAIS DE CULTURA:

Apoiar os municípios na estruturação e fortalecimento de sistemas municipais de cultura (conselho, plano, fundo e órgão/departamento).

ESCOLAS MUNICIPAIS DE MÚSICA:

Implantar, em parceria com os municípios, Escolas de Música ou Centros de Formação Musical, contemplando gêneros musicais populares e eruditos, e criar o Festival Maranhense de Escolas Municipais de Música, com realização anual em sedes regionais.

JOGOS ESCOLARES MARANHENSES - JEMs:

Garantir a realização de edições anuais dos Jogos Escolares Maranhenses (JEMs).

BOLSA ATLETA:

Ampliar o programa Bolsa Atleta, voltado a alunos do Ensino Fundamental, Médio e Superior, de forma a contemplar mais beneficiários e ampliar o prazo da bolsa para 2 (dois) anos.

CENTROS ESPORTIVOS:

Implantar, em parceria com municípios, centros esportivos para atividade física de esportes e lazer.

MELHOR VIDA NA MELHOR IDADE:

Implantar, em parceria com municípios, núcleos de prática de atividade física e recreativa para idosos.

ESPORTE, TURISMO E DESENVOLVIMENTO:

Assegurar a articulação com outros órgãos da administração pública estadual, em especial a Secretaria de Turismo, para o planejamento e realização de eventos esportivos estaduais e nacionais no Maranhão, com objetivo de ampliar os efeitos positivos diretos e indiretos desses eventos para a economia maranhense.

FORÇA ESTADUAL DE SAÚDE - FESMA:

Ampliar a ação e a quantidade de equipes da FESMA para reforçar as equipes da atenção básica e da vigilância em saúde dos municípios, priorizando aqueles afetados pelas enchentes e inundações.

PACTO PARA MELHORIA DE INDICADORES DA SAÚDE: Implantar programa, em parceria com os municípios, para fortalecimento da Estratégia Saúde da Família, com objetivo de melhorar indicadores de saúde do Estado, com metas pactuadas e premiação aos municípios, conforme progressos e resultados atingidos.

UNIDADES DE SAÚDE QUALIFICADAS:

Implantar programa de avaliação, qualificação e premiação de equipamentos de saúde do Estado (UPAs e Policlínicas), com vistas à melhoria do atendimento, das condições de trabalho e dos indicadores de saúde do Maranhão.

POLICLÍNICAS:

Ampliar a rede estadual de Policlínicas, priorizado os municípios sede das regiões administrativas do Estado.

TELEMEDICINA MA:

Implantar o atendimento de telemedicina das Policlínicas para ampliar a cobertura com o uso da tecnologia, em parceria com municípios.

CIRURGIAS ELETIVAS - AMPLIAR HORÁRIO DE ATENDIMENTO:

Realizar cirurgias eletivas de média e alta complexidade no período noturno dos hospitais do Estado.

FORÇA-TAREFA DE CIRURGIAS DE EMERGÊNCIA DE BAIXA COMPLEXIDADE:

Mobilizar força-tarefa, diretamente e em parceria com a rede privada, para realização de cirurgias de baixa complexidade, de forma a demanda atualmente existente para tais procedimentos nos hospitais públicos do Estado.

ESPAÇO DO DIABÉTICO:

Implantar rede especializada de atendimento a diabéticos, contemplando especialidades complementares, tais como oftalmologia, cardiologia, nefrologia e fisioterapia.

SERVIÇO ESPECIALIZADO PARA PESSOAS COM TRANSTORNO DO ESPECTRO DO AUTISMO (TEA):

Ampliar o atendimento de saúde a crianças e adolescentes com TEA por meio da implantação de unidades regionais com serviços especializados para pessoas com transtorno do espectro do autismo.

CASA DE APOIO NINAR:

Implantar rede estadual de acolhimento e atendimento especializado a crianças com problemas de neurodesenvolvimento e suas famílias, nos moldes da Casa de Apoio Ninar.

REDE DE ONCOLOGIA:

Criar rede estadual de atendimento especializado em oncologia, com ampliação e integração do número de unidades de saúde regionais especializadas.

MARANHÃO SORRINDO:

Implantar unidades da Clínica Sorrir nas Policlínicas do Estado, assim como serviços odontológicos de emergência e de baixa complexidade nas UPAs.

SORRIR MÓVEL: Ampliar a abrangência do Sorrir Móvel, priorizando municípios onde não houver Clínica Sorrir nem atendimento odontológico nas UPAs.

UNIDADES MÓVEIS - CARRETA DA MULHER, MAMÓGRAFO MÓVEL E ÔNIBUS LILÁS:

Ampliar o número de unidades móveis (Carreta Mulher Maranhense, Mamógrafo Móvel e Ônibus Lilás) e ampliar os serviços disponibilizados, de forma a contemplar as diversas comunidades em áreas urbanas e rurais, incluindo as comunidades tradicionais quilombolas e indígenas.

MUTIRÃO DA OFTALMOLOGIA:

Realizar, em parceria com os municípios, mutirão para atendimentos e procedimentos oftalmológicos, prioritariamente de glaucoma e catarata.

POLÍTICA ESTADUAL DE SAÚDE INTEGRAL DA POPULAÇÃO NEGRA E DAS COMUNIDADES TRADICIONAIS DE MATRIZ AFRICANA E QUILOMBOLA DO MARANHÃO:

Garantir a implementação da Política Estadual de Saúde Integral da População Negra e das Comunidades Tradicionais de Matriz Africana e Quilombola do Maranhão, instituída através do Decreto Estadual nº 33.661, de 27 de novembro de 2017.

POLÍTICA ESTADUAL DE ATENÇÃO À SAÚDE DA MULHER NO MARANHÃO:

Regulamentar e implementar a Política Estadual de Atenção Integral à Saúde da Mulher do Maranhão fortalecendo o diálogo Institucional e o controle social garantindo a atenção integral à saúde das mulheres em todas suas especificidades, com ênfase às mulheres de religiões de matriz africana, em situação de prisão, com deficiências, em situação de rua, usuárias de substâncias psicoativas, nos diferentes ciclos da vida da mulher, com foco nos processos de climatério e envelhecimento.

REDE DE PREVENÇÃO À GRAVIDEZ NA ADOLESCÊNCIA:

Implantar rede de prevenção à gravidez na adolescência com ações integradas da assistência social, educação e saúde, incluindo a criação de um canal on-line e perfil em rede social com adolescentes e profissionais promovendo conteúdos diversos sobre o tema.

PET VET:

Instituir programa para implantação de clínicas veterinárias populares ou credenciar clínicas particulares, em bairros de maior vulnerabilidade social, para oferta de serviços a animais de estimação, como vermifugação, campanhas de imunização (especialmente vacina contra leishmaniose), campanhas de castração e ações preventivas de saúde. O programa constitui também oportunidade de estágio, de pesquisa e de extensão universitária a alunos da graduação em Medicina Veterinária.

COMITÊ INTERSETORIAL DE POLÍTICAS PÚBLICAS DE SEGURANÇA PÚBLICA:

Criar Comitê Intersetorial de políticas ligadas à segurança pública, incluindo SSP, SEAP, IMESC e outros órgãos e entidades.

AMPLIAÇÃO DO EFETIVO:

Fortalecer o Sistema de Segurança, mediante a ampliação do efetivo da Polícia Militar, com a convocação de aprovados no último concurso, realizado em 2017, Corpo de Bombeiros e Polícia Técnica e Científica.

INTERIORIZAÇÃO DA PERÍCIA CRIMINAL E IML: Ampliar os serviços e unidades da Perícia Criminal e do Instituto Médico Legal (IML), priorizando as sedes regionais.

SEGURANÇA INTEGRADA:

Estruturar programa de integração das forças de segurança estaduais e municipais, com ênfase na capacitação, treinamento e fortalecimento das Guardas Municipais, adoção de novas tecnologias e modernização de bens e equipamentos.

UNIDADES DE BOMBEIRO MILITAR:

Ampliar a quantidade de UBM's no Estado, priorizando as sedes das regiões administrativas (Lei de Organização Básica do CBMMA nº 10.230 de 23 de abril de 2015).

DEFESA CIVIL:

Celebrar acordo de cooperação técnica e financeira para estruturação de sistema municipal de defesa civil e orientação quanto à decretação e homologação de estado de calamidade e emergência.

DEFESA CIVIL NA ESCOLA:

Assegurar a implantação do projeto "Defesa Civil na Escola", com a participação de bombeiros militares ministrando disciplinas de primeiros socorros e prevenção de acidentes domésticos em escolas de todas as sedes regionais.

MARANHÃO SEM QUEIMADAS:

Fortalecer o Programa Maranhão Sem Queimadas com o combate, controle de queimadas e incêndios florestais, mapeamento das áreas de risco, treinamentos, aquisição e distribuição de kits para brigada de incêndio.

PATRULHA MARIA DA PENHA:

Ampliar a Patrulha Maria da Penha para mais municípios.

NOTIFICAÇÃO COMPULSÓRIA:

Implementar ações para efetivar a comunicação externa dos casos de violência contra a mulher às autoridades policiais, contemplando capacitação, monitoramento e avaliação referente à aplicabilidade da notificação compulsória dos casos de violência contra a mulher que for atendida em serviços de saúde, públicos ou privados.

RONDA ESCOLAR:

Ampliar as atividades do Batalhão Escolar, incrementando as visitas e patrulhamentos nas escolas públicas dos quatro municípios da ilha de São Luís.

ATENDIMENTO PADRÃO:

Implantar programa de sensibilização e capacitação contínua para o quadro de pessoal da Polícia Civil, com objetivo de proporcionar ao cidadão atendimento de qualidade, humanizado e acolhedor.

VIDEOMONITORAMENTO:

Ampliar os investimentos em tecnologia para instalação de câmeras do sistema de videomonitoramento

integrado nas principais ruas e avenidas.

POLÍTICA ESTADUAL DE ASSISTÊNCIA SOCIAL:

Assegurar a atuação do Comitê Estadual no monitoramento e avaliação da política estadual de assistência social.

RESTAURANTES POPULARES:

Ampliar a rede de Restaurantes Populares.

RESTAURANTE POPULAR E AGRICULTURA FAMILIAR:

Vincular a compra de insumos de todos os Restaurantes Populares a produtores da agricultura familiar.

VIVA PROCON:

Ampliar o número de unidades do Viva Procon.

VIVA PROCON - MUNICÍPIOS CAPACITADOS:

Implementar, em parceria com os municípios, programa de capacitação de técnicos das prefeituras municipais para utilização do sistema do PROCON, com objetivo de promover maior acesso e agilidade para registro de reclamações e processos.

CHEQUE MINHA CASA:

Fortalecer o Programa Cheque Minha Casa (para reforma de moradias) e o Cheque Minha Casa Melhor (para aquisição de eletrodomésticos), priorizando municípios afetados por enchentes e inundações.

CHEQUE MINHA CASA - ACESSIBILIDADE:

Criar novo eixo do Programa Cheque Minha Casa, com objetivo de oferecer auxílio financeiro para adequações de acessibilidade em moradias de pessoas com deficiência.

AGENTE JOVEM DE DESENVOLVIMENTO SOCIAL:

Criar o Programa Agente Jovem de Desenvolvimento Social, voltado ao fortalecimento do protagonismo juvenil, geração de renda para jovens e apoio a atividades diversas de órgãos da administração pública estadual, como ações de busca ativa da Assistência Social e da Educação.

ALUGUEL SOCIAL MARIA DA PENHA:

Garantir a continuidade e ampliação do programa Aluguel Social Maria da Penha, com o objetivo de amparar mulheres vítimas de violência, com um auxílio aluguel no valor mensal de acordo com o salário mínimo vigente e que as mulheres beneficiadas acessem os diversos programas de assistência social.

CASA DA MULHER MARANHENSE:

Ampliar os serviços da Casa da Mulher Maranhense com instalação nos municípios já definidos no Orçamento Participativo e nos territórios com maior índice de violência contra as mulheres, e que possuam rede estruturada de enfrentamento da violência contra a mulher.

CONSELHOS TUTELARES FORTALECIDOS:

Apoiar, em parceria com os municípios, a estruturação ou reestruturação dos Conselhos Tutelares para

aquisição de equipamentos, móveis e veículos, mediante destinação orçamentária específica.

CONSELHOS ESTADUAIS E MUNICIPAIS CONECTADOS:

Instituir programa de fortalecimento dos Conselhos de Educação, Tutelares e dos Direitos da Criança e do Adolescente, a partir da criação de um sistema on-line de monitoramento, com ênfase no enfrentamento ao abandono escolar, trabalho infantil, exploração sexual e outros tipos de violência contra crianças e adolescentes.

CONSELHO ESTADUAL DA MULHER:

Garantir estrutura física, administrativa e financeira adequada ao pleno funcionamento do Conselho Estadual da Mulher, bem como contribuir com a criação e fortalecimento dos Conselhos Municipais de Defesa dos Direitos da Mulher.

FUNDO DE COMBATE À VIOLÊNCIA CONTRA A MULHER:

Implementar o Fundo Estadual de Combate à Violência Contra a Mulher, para financiar as ações da Política Estadual de Enfrentamento à Violência contra as Mulheres.

PLANO ESTADUAL DE POLÍTICAS PARA MULHERES:

Assegurar a implementação do III Plano Estadual de Políticas para Mulheres do Maranhão - 2022 a 2026.

PROGRAMA MULHERES GUARDIÃS:

Garantir a continuidade e ampliação do programa Mulheres Guardiãs, cuja finalidade é disseminar nas comunidades conhecimentos sobre os direitos das mulheres e ampliar a conscientização sobre os tipos de violência e seus ciclos de perpetuação.

PLANO ESTADUAL DE ATENÇÃO ÀS MULHERES PRIVADAS DE LIBERDADE E EGRESSAS DO SISTEMA PRISIONAL:

Garantir a implementação do Plano Estadual de Atenção às Mulheres Privadas de Liberdade e Egressas do Sistema Prisional e consolidar uma agenda prioritária de ações públicas voltadas a estas mulheres, contemplando projetos e programas de educação, saúde e geração de renda.

PROTEÇÃO À MULHER:

Ampliar a estrutura e os serviços de atendimento às mulheres nas delegacias não especializadas e ampliar as Delegacias Especializadas de Atendimento à Mulher com base na Norma Técnica de Padronização das DEAMs, com aparelhamento e reaparelhamento físico das mesmas.

IEMAs - POVOS E COMUNIDADES TRADICIONAIS:

Implantar unidades do IEMA dentro de áreas de povos e comunidades tradicionais, de modo a assegurar o direito à Educação e a capacitação profissional.

CADASTRO ESTADUAL DE POVOS E COMUNIDADES TRADICIONAIS (CECT):

Assegurar, em parceria com os municípios, o cadastro dos povos e comunidades tradicionais e atualização contínua dos dados no Cadastro Estadual de Povos e Comunidades Tradicionais (CECT).

OBSERVATÓRIO DE VIOLAÇÕES CONTRA DIREITOS HUMANOS:

Criar observatório para mapear as violações de direitos humanos (população LGBTQIA+, população negra,

entre outras).

CULTURA QUILOMBOLA:

Implantar ritos simplificados de certificação, de natureza simbólica e imaterial, atestando produtos feitos a partir de técnicas ancestrais e realizar inventário de produtos, modos de produção e receitas tradicionais com vistas à elaboração de publicações: Saberes e Sabores Quilombolas.

ORGANISMOS MUNICIPAIS DE POLÍTICA PARA AS MULHERES (OPMs):

Apoiar o fortalecimento da institucionalidade das políticas municipais para as mulheres através do regime de colaboração com as prefeituras na estruturação física e administrativa dos Organismos Municipais de Política para as Mulheres (OPMs), bem como capacitação dos recursos humanos na área de gênero.

PLANO REGIONAL DE DESENVOLVIMENTO DO NORDESTE - PRDNE

EIXO: DESENVOLVIMENTO PRODUTIVO

Programa: Desenvolvimento da Agropecuária

Meta: Aumentar a participação do Nordeste na agropecuária nacional, medido em termos do VAB da Agropecuária, de 19,44% (2020) para 19,89% até 2027.

Programa: Nordeste Turístico

Meta: Aumentar a quantidade de passageiros desembarcados em voo doméstico e internacional de 17.493.687 (2022) para 19.123.000 até 2027.

Programa: Neoindustrialização

Meta: Aumentar a participação do Nordeste na indústria nacional, medido em termos do VAB da Indústria, de 12,2% (2020) para 12,8% até 2027.

EIXO: INOVAÇÃO

Programa: Alinhamento regional para promoção da especialização produtiva inteligente no território.

Meta: Elevar o percentual dos dispêndios em pesquisa e desenvolvimento (P&D) dos governos estaduais em relação às suas receitas totais de 0,41% (2019) para 0,52% até 2027.

EIXO: INFRAESTRUTURA ECONÔMICA E URBANA

Programa: Aproveitamento do Potencial Energético

Meta: Aumentar a participação das energias renováveis na oferta de energia do Nordeste de 74,6% (2021) para 86,5% em 2027.

Programa: Comunicação Digital

Meta: Aumentar a quantidade de domicílios com conexão de Internet por banda larga (mil unidades) de 16.046 (2021) para 21.707 em 2027.

Programa: Integração Logística Regional

Meta: Duplicar 350 km de rodovias federais (BRs) até 2027.

Meta: Aumentar o total transportado por cabotagem (origem) (em milhões de toneladas) de 27,7 (2022) para 30,6 até 2027.

Programa: Desenvolvimento Urbano Integrado

Meta: Reduzir o déficit habitacional relativo no Nordeste de 9,22% (2019) para 8,84% até 2027.

Programa: Saneamento Ambiental no Nordeste

Meta: Reduzir o percentual de pessoas em domicílios com abastecimento de água e esgotamento sanitário inadequados no Nordeste de 4,6% (2019) para 4,12% até 2027.

Meta: Aumentar o percentual de esgotamento sanitário dos municípios atendidos com água de 30,3% (2020) para 37,86% em 2027.

Programa: Recursos Hídricos

Meta: Aumentar o índice de atendimento total de água (%) de 74,7% (2021) para 76% até 2027.

Meta: Aumentar o consumo médio per capita de água (l/hab.dia) de 117,2 (2021) para 127 até 2027.

EIXO: MEIO AMBIENTE

Programa: Conservação, Proteção e Uso Sustentável dos Recursos Naturais

Meta: Ampliar a área do bioma Caatinga protegida por unidades de conservação de 9,1% (2022) para 10,2% até 2027.

Meta: Aumentar a implementação de cobrança de água bruta nas Unidades de Planejamento Hídrico - UPH das regiões metropolitanas dos Estados da área de atuação da SUDENE de 25 (2020) para 42 UPHs até 2027.

EIXO: CAPACIDADES GOVERNATIVAS

Programa: Fortalecimento da Rede de Desenvolvimento Regional

Meta: Atingir o percentual de 2% (dois por cento) de repasse do FNE a outras Instituições Financeiras (bancos de desenvolvimento estaduais e agências de fomento estaduais) até 2027.

Meta: Atingir 15% de desembolsos do BNDES para o nordeste até 2027.

Meta: Atingir, com a nota média dos estados do nordeste, 97% da nota média nacional no Índice de Governança Municipal - IGM/CFA até 2027.

Meta: Atingir, com a nota média dos estados do nordeste, 90% da nota média nacional no Ranking de competitividade dos Estados - CLP em 2027.

EIXO: DESENVOLVIMENTO SOCIAL

Programa: Mais Saúde Pública

Meta: Reduzir a mortalidade materna no Nordeste, a cada 100 mil nascidos vivos (NV), de 91,8 óbitos (2019) para 82,6 óbitos até 2027.

Meta: Aumentar a taxa de cobertura vacinal no Nordeste de 68,47% (2022) para 71,89% até 2027.

Programa: Nordeste da Paz

Meta: Reduzir a taxa de homicídios da população negra no Nordeste, por 100 mil habitantes, de 39,7 óbitos (2019) para 35,7 óbitos até 2027.

Meta: Reduzir a taxa de homicídios de mulheres no Nordeste, por 100 mil habitantes (hab.), de 4,4 óbitos (2019) para 3,7 óbitos até 2027.

Meta: Reduzir a taxa de homicídios de jovens de 15 a 29 anos no Nordeste, óbitos por 100 mil habitantes, de 66,2 óbitos (2019) para 56,3 óbitos até 2027.

Programa: Fortalecimento da Proteção Social e Direitos Humanos

Meta: Reduzir o percentual de pessoas com renda domiciliar per capita de até 1/4 de salário mínimo (s.m.) no Nordeste de 25,4% (2019) para 22,8% até 2027.

Meta: Reduzir o percentual de jovens de 15 a 29 anos de idade que não estudam e nem estão ocupados no Nordeste de 33,01% (2019) para 31,36% até 2027.

Programa: Primeira Infância Nordeste

Meta: Reduzir a taxa de mortalidade infantil (até 5 anos de idade), a cada mil nascidos vivos (NV), no Nordeste de 16,30 óbitos (2019) para 15,49 óbitos até 2027.

Meta: Reduzir o percentual de crianças menores de 5 anos desnutridas (relação peso x altura) no Nordeste de 2,89% (2022) para 2,60% até 2027.

PLANO REGIONAL DE DESENVOLVIMENTO DA AMAZÔNIA - PRDA

EIXO: DESENVOLVIMENTO SOCIAL

Programa: Agropecuária Inclusiva e Sustentável

Metas:

- Fomentar a economia de baixo carbono;
- Fortalecer a pesquisa e inovação na agropecuária;
- Fortalecer as cadeias produtivas da pesca e aquicultura com manejo higiênico-sanitário e logística adequada;
- Incentivar a pecuária e agricultura sustentável e de baixo carbono;
- Promover a regularização fundiária e ambiental;
- Promover a sanidade da produção agropecuária e de seus insumos e produtos;
- Promover o desenvolvimento agrário e agricultura familiar.

Programa: Bioeconomia para o desenvolvimento sustentável

Metas:

- Fomentar o desenvolvimento de cadeias produtivas baseadas em produtos da biodiversidade amazônica, por meio das Rotas de Integração Nacional;
- Fomentar o desenvolvimento de cadeias produtivas da economia verde baseadas em produtos da biodiversidade amazônica;
- Fomentar o desenvolvimento de cadeias produtivas de alimentos saudáveis e sustentáveis baseadas em produtos da biodiversidade amazônica;
- Fomentar o desenvolvimento sustentável de cadeias produtivas da bioeconomia baseadas em produtos da biodiversidade amazônica;
- Formar redes pan amazônicas de pesquisa avançada, focadas na biodiversidade regional endêmica e compartilhada, associadas ao Tratado de Cooperação Amazônica;
- Fortalecer o uso econômico sustentável da sociobiodiversidade;
- Incentivo às atividades de turismo ligadas ao meio ambiente e comunidades locais.

Programa: Indústria e Serviços Sustentáveis

Metas:

- Fomentar o turismo regional;
- Incentivar a inserção de micro e pequenas empresas no mercado nacional e internacional;
- Incentivar os empreendimentos prioritários por meio de Fundos presentes na região;
- Promover a sociobiodiversidade cultural regional;
- Promover condições para o aumento da produtividade e competitividade da indústria, comércio e serviços.

EIXO: DESENVOLVIMENTO SOCIAL E ACESSO A SERVIÇOS PÚBLICOS ESSENCIAIS

Programa: Bem-estar Social

Metas:

- Consolidar e capilarizar políticas públicas em direitos humanos, com fortalecimento institucional, fomento à participação social, apoio e articulação com estados e municípios e educação em direitos humanos;
- Constituir rede de proteção, promoção e defesa para as pessoas LGBTQIA+.

Programa: Bem-estar Social

Metas:

- Consolidar e capilarizar políticas públicas em direitos humanos, com fortalecimento institucional, fomento à participação social, apoio e articulação com estados e municípios e educação em direitos humanos;
- Constituir rede de proteção, promoção e defesa para as pessoas LGBTQIA+;
- Fortalecer e qualificar o atendimento do Sistema Nacional de Atendimento Socioeducativo;
- Fortalecimento da educação em áreas de maior vulnerabilidade;
- Fortalecimento da saúde em áreas de maior vulnerabilidade;
- Garantir os direitos humanos para as famílias com crianças na primeira infância;
- Implementar ações de proteção aos povos indígenas;
- Implementar ações efetivas de segurança na faixa de fronteira;
- Promoção de serviços integrados de valorização da cultura de paz;
- Promover a dignidade e a cidadania da população em situação de rua, por meio do fortalecimento das políticas públicas e serviços;
- Promover ação do Programa de Aquisição de Alimentos;
- Valorizar a pessoa idosa e promover o envelhecimento ativo e saudável.

Programa: Inclusão Produtiva

Metas:

- Ampliar a formalização de trabalhadores em situação de vulnerabilidade;
- Promover a capacitação e qualificação profissional, priorizando a população em situação de vulnerabilidade;
- Promover a inclusão produtiva da juventude;
- Promover a inclusão produtiva das pessoas com deficiência e aprendizes;
- Promover a inclusão produtiva de famílias rurais em situação de vulnerabilidade, incluindo povos e comunidades tradicionais;
- Promover a inclusão produtiva dos povos indígenas;
- Promover educação profissional e tecnológica para as pessoas em situação de vulnerabilidade.

EIXO: DESENVOLVIMENTO SOCIAL E ACESSO A SERVIÇOS PÚBLICOS ESSENCIAIS

Programa: Desenvolvimento da Ciência, Tecnologia e Inovação da Amazônia (PDCTIA)

Metas:

- Ampliar e modernizar a infraestrutura de P&D nas áreas de agricultura e bioeconomia;
- Ampliar e modernizar a infraestrutura de P&D;
- Desenvolver tecnologias verdes baseadas na bioeconomia;
- Desenvolver tecnologias verdes para o desenvolvimento sustentável baseadas na bioeconomia;
- Fomentar o desenvolvimento de Pesquisa e Inovação voltadas ao desenvolvimento socioambiental;
- Fomentar o desenvolvimento de Pesquisa e Inovação voltadas ao setor produtivo regional;
- Integrar instituições de Ciência e Tecnologia e o setor produtivo na Amazônia;
- Promover o fomento à pesquisa em saúde e a formação de um complexo industrial da Saúde na Amazônia.

Programa: Qualificação do Capital Humano

Metas:

- Ampliar o acesso, permanência e êxito na educação profissional, tecnológica e superior;
- Capacitar profissionais em atividades ligadas à bioeconomia e ao combate à mudança climática;
- Formar e fixar capital humano em atividades ligadas ao desenvolvimento regional;
- Formar, capacitar e fixar recursos humanos para atividades de pesquisa e desenvolvimento;

- Preparar as instituições brasileiras para a pesquisa compartilhada e aprendizado;
- Promover acordos de cooperação científica com instituições de pesquisa científica e tecnológica em biotecnologia de países.

EIXO: INFRAESTRUTURA ECONÔMICA E URBANA

Programa: Infraestrutura rural e urbana

- Metas:
- Apoiar a melhoria do planejamento e desenvolvimento institucional, e da infraestrutura e prestação dos serviços de mobilidade urbana;
- Aumentar a oferta e qualidade de moradias, adaptadas às realidades locais;
- Incentivar a geração e uso de energias renováveis;
- Promover ações de segurança viária e de trânsito;
- Universalizar o acesso à energia elétrica na região;
- Universalizar o acesso aos serviços de abastecimento de água, coleta de lixo, esgotamento sanitário e drenagem;
- Universalizar o acesso aos serviços de abastecimento e saneamento básico através da implantação no meio rural de tecnologias sociais de acesso à água potável para consumo humano, inclusive em áreas de povos e comunidades tradicionais.

Programa: Logística e Integração

Metas:

- Ampliação da oferta de voos regionais;
- Ampliar a oferta de transporte rodoviário (vicinais);
- Ampliar o número de Rádios Comunitárias na Amazônia Legal;
- Ampliar o número de Retransmissoras de Rádios (RTR) na região da Amazônia Legal;
- Aumentar a oferta de canais digitais de TV Aberta à população da Amazônia Legal;
- Aumento dos investimentos em infraestrutura de telecomunicações e radiodifusão;
- Fortalecer a malha rodoviária e ferroviária regional e a integração fronteiriça;
- Fortalecimento do modal hidroviário na Amazônia.

EIXO: MEIO AMBIENTE

Programa: Sustentabilidade e Conservação Ambiental

Metas:

- Combater o desmatamento ilegal na Amazônia;
- Demarcar e Gerir Territórios Indígenas para a Sustentabilidade Ambiental;
- Fortalecer a gestão ambiental urbana;
- Fortalecer a gestão e a proteção dos recursos naturais;
- Gerar informações geocientíficas para a Amazônia;
- Implementar medidas de enfrentamento à mudança do clima;
- Monitorar as emissões de gases de efeito estufa;
- Monitorar os biomas da Amazônia.

EIXO: DESENVOLVIMENTO SOCIAL E ACESSO A SERVIÇOS PÚBLICOS ESSENCIAIS

Programa: Estratégico de Fortalecimento da Gestão e Governança Pública

Metas:

- Fortalecer a gestão pública municipal e o pacto federativo para desenvolvimento urbano;
- Fortalecer a gestão pública municipal, as instituições de planejamento e fomento e o pacto federativo para desenvolvimento regional;
- Fortalecer a integridade, transparência e controle social da gestão pública na Amazônia;
- Incentivar a elaboração de Planos diretores.

OBJETIVOS DE DESENVOLVIMENTO SUSTENTÁVEL - ODS

ODS 1 - Acabar com a pobreza em todas as suas formas, em todos os lugares;

ODS 2 - Erradicar a fome, alcançar a segurança alimentar, melhorar a nutrição e promover a agricultura sustentável;

ODS 3 - Assegurar uma vida saudável e promover o bem-estar para todas e todos, em todas as idades;

ODS 4 - Garantir o acesso à educação inclusiva, de qualidade e equitativa, e promover oportunidades de aprendizagem ao longo da vida para todos;

ODS 5 - Alcançar a igualdade de gênero e empoderar todas as mulheres e meninas;

ODS 6 - Assegurar a disponibilidade e gestão sustentável da água e saneamento para todas e todos;

ODS 7 - Garantir o acesso a fontes de energia fiáveis, sustentáveis e modernas para todos;

ODS 8 - Promover o crescimento económico inclusivo e sustentável, o emprego pleno e produtivo e o trabalho digno para todos;

ODS 9 - Construir infraestruturas resilientes, promover a industrialização inclusiva e sustentável e fomentar a inovação;

ODS 10 - Reduzir a desigualdade dentro dos países e entre eles;

ODS 11 - Tornar as cidades e comunidades mais inclusivas, seguras, resilientes e sustentáveis;

ODS 12 - Assegurar padrões de produção e de consumo sustentáveis;

ODS 13 - Tomar medidas urgentes para combater a mudança climática e seus impactos;

ODS 14 - Conservar e usar de forma sustentável os oceanos, mares e os recursos marinhos para o desenvolvimento sustentável;

ODS 15 - Proteger, restaurar e promover o uso sustentável dos ecossistemas terrestres, gerir de forma sustentável as florestas, combater a desertificação, travar e reverter a degradação dos solos e travar a perda da biodiversidade;

ODS 16 - Promover sociedades pacíficas e inclusivas para o desenvolvimento sustentável, proporcionar o acesso à justiça para todos e construir instituições eficazes, responsáveis e inclusivas em todos os níveis;

ODS 17 - Fortalecer os meios de implementação e revitalizar a parceria global para o desenvolvimento sustentável

GLOSSÁRIO DE INDICADORES

CAPAG: (Fonte: Siconfi-Tesouro Nacional, 2018-2022). Capacidade de Pagamento calcula a capacidade de pagamento de um ente federativo, considerando endividamento, poupança corrente e índice de liquidez.

Desmatamento acumulado: (Fonte: Mapbiomas, 2010-2021). Desmatamento por ano em todos os biomas.

Emissão de CO2 per capita: (Fonte: SEEG –emissão de CO2; IBGE –população, 2010-2021). Emissão de CO2 em toneladas equivalentes de carbono pelas métricas da GWP (Global Warming Potential), que considera a influência dos gases na alteração do balanço da terra de acordo com o AR5.

Frequência líquida no Ensino Superior | 19-24 anos: (Fonte: Pnad Contínua, 2012-2022). Percentual de pessoas com idade entre 19 e 24 anos que frequentam o ensino superior.

Grau de abertura da economia: (Fonte: ComexStat-SISCOMEX –Exportações e Importações em US\$ FOB; IBGE –PIB em R\$; BCB –Taxa média de câmbio, 2010-2020). Calculado pela razão entre a soma de exportações e importações em US\$ e o PIB em US\$. PIB em US\$ obtido pela conversão do PIB em R\$ por meio da taxa média de câmbio no ano.

Ideb do ensino médio (Fonte: INEP, 2005-2021). Nota do Ideb do ensino médio na Rede Estadual de Ensino.

Índice de Desenvolvimento Humano Municipal: (IDHM) (Fonte: Atlas do Desenvolvimento Humano no Brasil. Pnud Brasil, Ipea e FJP, 2012-2021). Medida composta de indicadores de três dimensões do desenvolvimento humano: longevidade, educação e renda. O índice varia de 0 a 1. Quanto mais próximo de 1, maior o desenvolvimento humano.

Índice de Gini: (Fonte: Pnad/IBGE 2011-2022). Medida de desigualdade de renda que varia entre 0 e 1. Quanto mais perto de 1, maior a desigualdade. Calculado a partir da renda domiciliar per capita.

Índice de Transformação Digital: (Fonte: ABEP-TIC, 2020-2022). O cálculo do Índice é baseada na avaliação de três dimensões a respeito da oferta de serviços digitais: capacidades para a oferta digital de serviços, oferta de serviços digitais e regulamentação sobre modernização para a oferta de serviços públicos.

Índice de Transparência: (Fonte: CGU, 2018-2020). O Índice de transparência mede a transparência estadual levando em conta o grau de cumprimento de dispositivos da Lei de Acesso à Informação (LAI). O índice é composto por 12 quesitos distribuídos por dois eixos: Regulamentação da LAI, que representa 25% do índice; e Transparência Passiva, que responde pelos outros 75%.

Infraestrutura Escolar Adequada: (Fonte: Censo Escolar, 2010-2022). O indicador de infraestrutura escolar é composto por 5 componentes: local, abastecimento de água, energia elétrica, banheiro e cozinha. Para uma dada unidade geográfica, é calculado o percentual de escolas que atendem às condições adequadas estabelecidas de cada componente, e o indicador de infraestrutura escolar é a média desses 5 percentuais. As condições adequadas são: Abastecimento de água: Abastecimento de água por meio de rede pública ou poço artesiano; Banheiro: Existência de banheiro; Cozinha: Existência de cozinha; Energia elétrica: Abastecimento de energia elétrica existente; Local: Local de funcionamento da escola em ao menos um dentre: prédio escolar, unidade prisional ou unidade de atendimento socioeducativo, salas em outra escola, ou prédio compartilhado com outra escola;

Moradia Inadequada: (Fonte Pnad/IBGE 2016-2019-2022). Proporção de pessoas que residem em domicílios com pelo menos uma das condições consideradas inadequadas na moradia ausência de banheiro ou sanitário de uso exclusivo do domicílio paredes externas construídas predominantemente com materiais não duráveis (taipa não revestida, madeira aproveitada e outros materiais) adensamento excessivo (proporção de moradores por dormitório maior do que três) ônus excessivo com aluguel (proporção do preço do aluguel em relação à renda efetiva domiciliar maior ou igual do que 30%.

Ocupados informais de 14 anos ou mais: (Fonte: Pnad Contínua, 2012-2022). Proporção de ocupados informais sobre o total de ocupados Foram considerados informais os empregados no setor privado sem carteira de trabalho assinada, empregadores sem CNPJ, trabalhadores por conta própria sem CNPJ e não contribuintes de instituto de previdência Foram excluídos do cálculo os trabalhadores familiares não remunerados.

Participação de Fontes Renováveis na Oferta de Eletricidade:(Fonte: EPE Balanço Energético Nacional, Tabela 8.1 e 2011-2021). A participação de fontes renováveis na oferta de eletricidade foi calculada pela razão entre a geração das fontes Hidroelétrica, Eólica, Solar, Bagaço de Cana, Lenha, Lixívia e Outras Fontes Renováveis e a Geração Total.

Percentual de matrículas de creche em relação à população de 0 a 3 anos: (Fonte: Censo Escolar 1012-2022) Matrículas na creche da população de 0 a 3 anos.

Percentual de matrículas do ensino médio que são do ensino profissionalizante: (Fonte: Censo Escolar 2010-2022). Percentual de matrículas na Educação Profissional, modalidades Integrado e Concomitante, em relação ao total de matrículas no ensino médio regular.

Percentual de servidores com ensino superior completo: (Fonte: RAIS, 2011 2021). Percentual de servidores públicos com escolaridade igual ou maior que superior completo. Na RAIS, foram classificados como servidores públicos todos os vínculos cuja Natureza Jurídica Especial era igual a Setor Público Federal, Setor Público Estadual, Setor Público Municipal.

PIB per capita: (Fonte: IBGE, 2010-2020). Dados do PIB em valores reais de 2020, deflacionados pela série encadeada do volume.

Ocupados informais de 15 anos ou mais: (Fonte: RAIS - população ocupada e DATASUS - população entre 15 e 65 anos, 2010-2021).

Proporção de jovens nem-nem-nem: (Fonte: Pnad Contínua, 2012-2022). Proporção de pessoas com idade entre 15 e 29 anos que não estudam, não trabalham e não procuram emprego.

Processamento adequado do lixo: (Fonte: SNIS, 2011-2021). O indicador de mensura a destinação adequada dos resíduos sólidos pelos municípios, conforme o tipo de resíduo emitido e a qualidade da unidade de processamento destinatária.

Rendimento real médio no trabalho principal: (Fonte: Pnad Contínua, 2012-2022). Rendimento médio habitualmente recebido no trabalho principal. Valores em reais de 2022 pelo deflator da Pnad Contínua.

Rodovias em ótimo ou bom estado: (Fonte: Pesquisa CNT de Rodovias, 2010-2019, 2021- 2022) Percentual de km em rodovias classificados como ótimo ou bom.

Saneamento adequado: (Fonte: Pnad, 2010-2015, Pnad Contínua, 2016-2019 e 2022). Percentual de domicílios com saneamento adequado. Na área urbana considerou-se adequado: abastecimento de água por rede geral de distribuição; coleta de lixo diretamente por serviço de limpeza ou em caçamba de serviço de limpeza; esgotamento sanitário por rede geral, rede pluvial ou fossa ligada à rede. Na área rural, considerou-se adequado: abastecimento de água por rede geral de distribuição; poço profundo ou artesiano; poço raso, freático ou cacimba ou fonte ou nascente; lixo coletado diretamente por serviço de limpeza ou em caçamba de serviço de limpeza e esgotamento sanitário por rede geral, rede pluvial ou fossa ligada à rede ou não.

Taxa de analfabetismo: (Fonte: Pnad Contínua, 2012-2022). Percentual de pessoas de 15 anos ou que não sabem ler ou escrever.

Taxa de homicídios: (Fonte: DATASUS, 2010-2021). Número de mortes classificadas como homicídios (Classificação CID 10: X85-Y09 e Y35-Y36) por 100 mil habitantes.

Taxa de mortalidade infantil: (Fonte: DATASUS, 2010-2021). Número de óbitos infantis (até um ano de idade) por mil nascidos vivos.

Taxa de mortalidade materna: (Fonte: DATASUS, 2010-2021). Número de óbitos femininos por causas maternas, por 100 mil nascidos vivos, em determinado espaço geográfico, no ano considerado.

Taxa de pobreza: (Fonte: Pnad Contínua, 2012-2022). Percentual de pessoas com rendimento domiciliar per capita abaixo da linha de pobreza do Banco Mundial, equivalente a US\$ 5,50 PPC 2011 por dia. Em 2022, o valor de referência no Maranhão foi de R\$ 540,00 mensais.



Projeto de Lei do Plano Plurianual

2024/2027