



GABINETE DO  
GOVERNADOR DO  
ESTADO DE SÃO PAULO

## PROJETO DE LEI Nº 627, DE 2020

São Paulo, 30 de setembro de 2020.

**A - nº 31/2020**

**Senhor Presidente**

Em cumprimento ao dever constitucional, tenho a honra de submeter, por intermédio de Vossa Excelência, à elevada consideração desse nobre Parlamento, o projeto de lei que orça a Receita e fixa a Despesa do Estado para o exercício de 2021.

A propositura encontra-se fundamentada nos artigos 47, inciso XVII, e 174, inciso III, da Constituição Estadual. Observa, também, as Diretrizes Orçamentárias para o próximo ano, aprovadas na forma da Lei nº 17.286, de 20 de agosto de 2020; a Lei federal nº 4.320, de 17 de março de 1964; a Lei Complementar federal nº 101, de 4 de maio de 2000, que fixa normas de finanças públicas voltadas à responsabilidade na gestão fiscal; os efeitos da Emenda Constitucional nº 93, de 8 de setembro de 2016, que alterou o Ato das Disposições Transitórias da Constituição Federal para prorrogar a desvinculação das receitas da União e estabelecer a desvinculação das receitas dos Estados, Distrito Federal e Municípios; as disposições da Emenda Constitucional nº 45, de 18 de dezembro de 2017, que inseriu na Constituição estadual o regime para o atendimento de programações decorrentes de emendas parlamentares individuais de execução obrigatória; e, a Lei Complementar federal nº 173, de 27 de maio de 2020, que estabeleceu o Programa Federativo de Enfrentamento ao Coronavírus, contemplando, entre outras disposições, a introdução de alterações definitivas em dispositivos da citada Lei Complementar federal nº 101/2000.

Foram também consideradas, na sua elaboração, as estratégias que inicialmente nortearam a preparação do Plano Plurianual do Estado de São Paulo - PPA, relativo ao período compreendido entre os anos de 2020 a 2023, que contou com o valioso aperfeiçoamento dessa Casa, mediante a sua aprovação nos termos da Lei nº 17.262, de 09 de abril de 2020.

O projeto compreende o Orçamento Fiscal, o Orçamento da Seguridade Social e o Orçamento de Investimentos das Empresas em que o Estado detém a maioria do capital social, abrangendo, por conseguinte, todos os órgãos dos Poderes do Estado e os órgãos e entidades da Administração centralizada e descentralizada.

É imprescindível sublinhar, desde logo, que a preparação desta proposta orçamentária ocorre em um contexto extraordinário, diretamente influenciado pelos severos efeitos sanitários, sociais e econômicos da crise de escala internacional provocada pela pandemia do novo coronavírus.

Nossa resposta à gravidade da situação tem sido, e seguirá sendo, a adoção de iniciativas para proteger a vida de nossos concidadãos. Nesse intento, nosso empenho se desdobra na mobilização dos melhores esforços governamentais, que se traduzem, entre outras políticas públicas, em ações prioritárias que objetivam: atenuar a transmissão da doença; preservar a capacidade ampliada de resposta do sistema público de saúde; compartilhar esforços com organismos internacionais para a produção de vacinas; fortalecer a rede paulista de proteção social; e, com o mesmo empenho, garantir o regular funcionamento das cadeias de produção, emprego e abastecimento de bens e serviços, como requisitos essenciais para proporcionar condições seguras ao pleno desenvolvimento do Plano São Paulo como estratégia consciente, ponderada pela ciência e pela saúde, que orienta a paulatina retomada protegida e regionalizada das relações econômicas e sociais em nosso Estado.

O impacto econômico decorrente da COVID-19 não tem precedentes no passado recente e a magnitude de seus múltiplos e interligados efeitos ainda não é passível de ser quantificada de forma satisfatória.

Com o cenário macroeconômico subjacente, onde sobressai a abrupta retração do PIB (superior a 5% em 2020) e a desarticulação das cadeias produtivas, os canais de transmissão desse choque para todos os níveis de governo atuaram de forma rápida, fazendo-se sentir, simultaneamente, na repentina queda da arrecadação tributária e na imediata pressão pela expansão dos gastos estatais, particularmente reclamados, entre outras prioridades, para o atendimento impostergável em defesa da saúde, do emprego e dos segmentos da população mais vulnerável.

No plano das contas públicas paulistas, as dificuldades experimentadas são visíveis, por exemplo, quando contrastamos o desempenho da arrecadação do ICMS. No atual exercício, o recolhimento deste tributo deve atingir R\$ 140,2 bilhões, valor inferior ao arrecadado em 2019 (R\$ 143,7 bilhões) e cerca de R\$ 12,0 bilhões inferior ao previsto na lei orçamentária de 2020. Apesar dessa expressiva frustração na arrecadação do principal tributo estadual, as finanças paulistas deverão encerrar este exercício com relativo equilíbrio. Isso, graças às medidas de ajuste fiscal, prontamente postas em marcha

nos primeiros sinais da emergência sanitária, ao contínuo empenho para a contenção das despesas não essenciais, à compensação temporária da União aos Estados pela queda do recolhimento do ICMS e à suspensão, também transitória, do pagamento das obrigações com os serviços da dívida junto à União.

No entanto, para 2021, as informações disponíveis apontam para um quadro ainda restritivo. O recolhimento esperado para o ICMS somará R\$ 149,1 bilhões, para fazer frente ao atendimento de necessidades de financiamento em patamar acrescido, por força do elevado aumento das despesas públicas exigida neste ano. Além disso, estarão ausentes os ingressos não recorrentes, oriundos dos citados apoios da União aos entes federados, sendo que a recuperação da atividade econômica deverá ocorrer, ainda que de forma sustentada, com velocidade ainda lenta, insuficiente para propiciar ganhos reais para as rendas estaduais. A conjunção de todos esses fatores indica um descompasso entre receitas e despesas, projetando um potencial déficit orçamentário da ordem de R\$ 8,2 bilhões para o exercício de 2021.

As circunstâncias são excepcionais e exigem respostas contundentes. Daí por que, o governo paulista, com o intento de enfrentar essa delicada situação, ofereceu ao escrutínio legislativo o Projeto de Lei nº 529, de 2020, ora em tramitação nessa Casa e cuja aprovação permitirá atravessar o ano de 2021 com as finanças públicas equilibradas. Referido Projeto de Lei busca viabilizar a reforma e modernização da administração, passo essencial para enfrentar o grave quadro fiscal que experimentamos. São medidas que congregam variadas iniciativas de ajuste, que perpassam diferentes dimensões da ação governamental e que contribuem para reformar a máquina pública, minorar o mencionado déficit, recuperar parte da capacidade de investimento público e assegurar as condições mínimas de solvência para que o aparato estatal continue a funcionar e o Erário possa dar cumprimento das obrigações a cargo do conjunto de órgãos dos Poderes do Estado. A aprovação de tal Projeto de Lei demonstrará o comprometimento inequívoco dos parlamentares com a saúde financeira de nosso Estado, como se percebe na própria proposta de Lei Orçamentária encaminhada por meio da presente mensagem, a qual prevê, receitas e despesas condicionadas à aprovação do referido Projeto de Lei (e regulamentações posteriores), no valor de R\$ 12,2 bilhões, correspondente a uma parcela estadual da ordem de R\$ 9,2 bilhões que, por força das vinculações constitucionais, gera uma alocação de quase R\$ 3,9 bilhões em educação e saúde.

Para contribuir com a consecução desses propósitos, esta proposta orçamentária agrega programações que espelham um esforço de qualificação de prioridades, compatíveis com os meios financeiros disponíveis, o que levou ao reposicionamento do rol de programas e ações amoldado à nova realidade orçamentária. Isso, de modo a enfrentar um duplo desafio. De um lado, prosseguir com o esforço incessante para o controle da emergência sanitária; e, concomitantemente, avançar com a execução de políticas que possam contribuir para reverter o desmedido custo social e econômico resultante da calamidade. E, de outro, relançar as bases do desenvolvimento de São Paulo para, a partir desta crise pandêmica, corrigir vulnerabilidades, em especial da renda e do emprego, amparar aqueles que mais necessitam da proteção do Estado e revitalizar o robusto tecido empresarial paulista, de modo a prosseguirmos na construção de uma sociedade ainda mais próspera e solidária.

Nesse sentido, a presente proposta de Lei Orçamentária Anual (LOA) traz, em seu bojo, o montante de R\$ 15,2 bilhões, para custeio e investimentos das iniciativas integrantes do Programa de Metas 2020 a 2022, de modo a conferir transparência e articular a visão estratégica dessa administração.

Nesse esforço sobressaem neste projeto as ações governamentais mais diretamente comprometidas com o desenvolvimento social e humano da nossa população. Dotações equivalentes a quase três quartos da receita disponível do Poder Executivo estão compromissadas com programações orçamentárias cujos gastos se revestem de forte conteúdo social. O que permite que um amplo elenco de políticas públicas concretas seja posto a serviço da educação, da saúde, da segurança pública, do emprego, da cultura, da habitação de interesse social, da mobilidade urbana e da preservação ambiental, com os propósitos de nivelar assimetrias sociais, suprir carências, atender aos justos reclamos da cidadania pela melhoria dos serviços públicos e favorecer a participação efetiva daqueles que aqui vivem nos benefícios econômicos e sociais do desenvolvimento de São Paulo.

Além das intervenções na área social, também se destaca nesta propositura o conjunto de dotações compromissadas no orçamento fiscal, agregando verbas do Tesouro e recursos suplementares provenientes de operações de financiamento com organismos de crédito de âmbito nacional e internacional, com a finalidade de sustentar a capacidade dos investimentos estatais e dar continuidade às diferentes intervenções direcionadas a robustecer os vários campos de nossa infraestrutura.

Neste aspecto, incluem-se, entre outros, empreendimentos dirigidos à ampliação e melhoria dos meios e das redes de transporte de massas de média e alta capacidade, à modernização da extensa malha rodoviária paulista e de sua logística; investimentos operados para a garantia da segurança hídrica, ao combate a enchentes e despoluição ambiental; a construção de moradias populares, o fortalecimento do complexo de equipamentos de atenção à saúde da população e o imprescindível reequipamento das forças públicas de segurança.

Paralelamente, para reforçar e racionalizar a ação estatal, mostram-se adequadas e necessárias, em especial em face da atual restrição de recursos fiscais, iniciativas destinadas a criar e ampliar novos espaços de interação com o setor privado, por meio da concessão de serviços e das parcerias público-privadas, que, orientadas pelo interesse público, permitem acrescentar ganhos de eficiência, novos conhecimentos e recursos privados aos investimentos estatais, com o intento de tornar a prestação de serviços, o avanço dos empreendimentos de infraestrutura e a provisão adequada de utilidades públicas mais ágeis, eficazes e de melhor qualidade. Para tanto, estão atualmente estruturados mais de vinte projetos estratégicos disponíveis para operação sob os regimes de concessão e de Parcerias Público-Privada, voltados ao atendimento aos cidadãos na melhoria da oferta e do acesso aos bens e serviços públicos essenciais.

Este, Senhor Presidente, é o breve relato dos principais aspectos que fundamentam a proposta orçamentária para o próximo ano. Reafirmo que, em sua preparação, foram fielmente respeitados os preceitos e disposições da Lei de Responsabilidade

Fiscal e da Lei de Diretrizes Orçamentárias para 2021, o que significa estrita observância ao princípio de austeridade fiscal. Disso resulta que as programações do Poder Legislativo, Poder Judiciário, Ministério Público e Defensoria Pública foram definidas com a observância das mesmas condições que nortearam as do Poder Executivo, encartando-se, rigorosamente, dentro das disponibilidades do Tesouro estadual. Sem embargo, transmito, para o conhecimento dos membros desse Parlamento, as propostas originais elaboradas pelo Poder Judiciário, Ministério Público e Defensoria Pública.

Destaco, por derradeiro, que a preparação do projeto foi antecedida da realização de Audiência Pública, empreendida por meio eletrônico em razão da necessidade do distanciamento social, o que permitiu o recolhimento de ampla gama de sugestões e prioridades de cunho regional que, seguramente, concorrerão para qualificar o desenvolvimento econômico e social de nosso Estado.

Enunciados, assim, os motivos que embasam a propositura, reitero a Vossa Excelência os protestos de minha alta consideração.

**João Doria**

**GOVERNADOR**

**A Sua Excelência**

**Senhor Deputado Cauê Macris**

**Presidente da Assembleia Legislativa do Estado.**

**PROJETO DE LEI Nº \_\_\_\_\_, DE 30 DE SETEMBRO DE 2020**

*Orça a Receita e fixa a Despesa do Estado para o exercício de 2021.*

**O GOVERNADOR DO ESTADO DE SÃO PAULO:**

Faço saber que a Assembleia Legislativa decreta e eu promulgo a seguinte lei:

**SEÇÃO I****DAS DISPOSIÇÕES PRELIMINARES**

Artigo 1º - Esta lei orça a receita e fixa a despesa do Estado para o exercício de 2021, compreendendo, nos termos do artigo 174, § 4º, da Constituição Estadual:

I - o Orçamento Fiscal referente aos Poderes do Estado, seus fundos, órgãos e entidades da administração direta e indireta, inclusive fundações instituídas ou mantidas pelo Poder Público;

II - o Orçamento da Seguridade Social abrangendo todas as entidades e órgãos a ela vinculados, da administração direta e indireta, bem como os fundos e fundações instituídas ou mantidas pelo Poder Público;

III - o Orçamento de Investimentos das empresas em que o Estado, direta ou indiretamente, detenha a maioria do capital social com direito a voto.

**SEÇÃO II****DOS ORÇAMENTOS FISCAL E DA SEGURIDADE SOCIAL**

Artigo 2º - A receita total orçada nos Orçamentos Fiscal e da Seguridade Social é de R\$ 246.330.596.108,00 (duzentos e quarenta e seis bilhões, trezentos e trinta milhões, quinhentos e noventa e seis mil e cento e oito reais).

Parágrafo único - Estão incluídos no total referido no "caput" deste artigo, os recursos próprios das autarquias, fundações e empresas dependentes, conforme discriminação em quadro específico que integra esta lei.

Artigo 3º - A receita será arrecadada nos termos da legislação vigente e das especificações constantes dos quadros integrantes desta lei, observado o seguinte desdobramento:

## RECEITA DOS ORÇAMENTOS FISCAL E DA SEGURIDADE SOCIAL POR CATEGORIA ECONÔMICA E ORIGEM

Valores em R\$ 1,00	
ESPECIFICAÇÃO	TOTAL
<b>1 - RECEITAS DA ADMINISTRAÇÃO DIRETA</b>	<b>224.746.899.999</b>
<b>1.1 - RECEITAS CORRENTES</b>	<b>218.323.146.116</b>
IMPOSTOS, TAXAS E CONTRIBUIÇÕES DE MELHORIA	201.185.775.806
CONTRIBUIÇÕES	211.284.902
RECEITA PATRIMONIAL	5.000.591.498
RECEITA AGROPECUÁRIA	7.701.366
RECEITA INDUSTRIAL	9.275.796
RECEITA DE SERVIÇOS	1.003.350.836
TRANSFERÊNCIAS CORRENTES	10.147.980.318
OUTRAS RECEITAS CORRENTES	757.185.594
<b>1.2 - RECEITAS DE CAPITAL</b>	<b>6.423.753.883</b>
OPERAÇÕES DE CRÉDITO	3.320.569.135
ALIENAÇÃO DE BENS	1.064.365.024
AMORTIZAÇÃO DE EMPRÉSTIMOS	270
TRANSFERÊNCIAS DE CAPITAL	176.543.605
OUTRAS RECEITAS DE CAPITAL	1.862.275.849
<b>2 - RECEITAS DE ENTIDADES DA ADMINISTRAÇÃO INDIRETA</b>	<b>52.457.366.264</b>
<b>2.1 - RECEITAS CORRENTES</b>	<b>49.461.835.165</b>
<b>2.2 - RECEITAS DE CAPITAL</b>	<b>2.995.531.099</b>
<b>3 - RECEITAS INTRAORÇAMENTÁRIAS</b>	<b>(30.873.670.155)</b>
<b>3.1 - RECEITAS CORRENTES INTRAORÇAMENTÁRIAS</b>	<b>(30.051.077.362)</b>
<b>3.2 - RECEITAS DE CAPITAL INTRAORÇAMENTÁRIAS</b>	<b>(822.592.793)</b>
<b>RECEITA TOTAL</b>	<b>246.330.596.108</b>

Parágrafo único - Durante o exercício financeiro de 2021 a receita poderá ser alterada de acordo com a necessidade de adequá-la à sua efetiva arrecadação.

Artigo 4º - A despesa total fixada nos Orçamentos Fiscal e de Seguridade Social, no mesmo valor da receita total, é de R\$ 246.330.596.108,00 (duzentos e quarenta e seis bilhões, trezentos e trinta milhões, quinhentos e noventa e seis mil e cento e oito reais), sendo:

I - no Orçamento Fiscal: R\$ 207.971.795.718,00 (duzentos e sete bilhões, novecentos e setenta e um milhões, setecentos e noventa e cinco mil e setecentos e dezoito reais);

II - no Orçamento da Seguridade Social: R\$ 38.358.800.390,00 (trinta e oito bilhões, trezentos e cinquenta e oito milhões, oitocentos mil e trezentos e noventa reais).

Artigo 5º - A despesa total fixada, observada a programação constante dos quadros que integram esta lei, apresenta a seguinte distribuição entre os órgãos orçamentários:

## DESPESA DOS ORÇAMENTOS FISCAL E DA SEGURIDADE SOCIAL POR ÓRGÃO ORÇAMENTÁRIO

Valores em R\$ 1,00			
ÓRGÃO	TESOURO DO ESTADO	OUTRAS FONTES	TOTAL
<b>FISCAL</b>	<b>128.600.814.327</b>	<b>79.370.981.391</b>	<b>207.971.795.718</b>
ASSEMBLEIA LEGISLATIVA	1.273.947.524	2.161.536	1.276.109.060
TRIBUNAL DE CONTAS DO ESTADO	1.016.673.129	20.662.430	1.037.335.559
TRIBUNAL DE JUSTIÇA	9.044.747.211	3.014.101.577	12.058.848.788
TRIBUNAL DE JUSTIÇA MILITAR	72.078.951	1.529.610	73.608.561
SECRETARIA DA EDUCAÇÃO	30.311.665.481	5.091.653.992	35.403.319.473
SECRETARIA DE DESENVOLVIMENTO ECONÔMICO	12.738.176.269	3.573.815.437	16.311.991.706
SECRETARIA DA CULTURA E ECONOMIA CRIATIVA	523.029.186	445.135.762	968.164.948
SECRETARIA DE AGRICULTURA E ABASTECIMENTO	585.619.081	176.351.281	761.970.362
SECRETARIA DE LOGÍSTICA E TRANSPORTES	2.708.985.576	3.751.243.853	6.460.229.429
SECRETARIA DA JUSTIÇA E CIDADANIA	180.477.503	292.429.507	472.907.010
SECRETARIA DA SEGURANÇA PÚBLICA	19.753.338.288	1.970.673.201	21.724.011.489
SECRETARIA DA FAZENDA E PLANEJAMENTO	2.384.406.921	1.073.560.565	3.457.967.486
ADMINISTRAÇÃO GERAL DO ESTADO	31.764.774.284	51.582.126.428	83.346.900.712
SECRETARIA DA HABITAÇÃO	889.484.107	72.387.769	961.871.876
SECRETARIA DE INFRAESTRUTURA E MEIO AMBIENTE	1.081.253.453	1.469.636.665	2.550.890.118
MINISTÉRIO PÚBLICO	2.427.941.523	197.928.572	2.625.870.095
CASA CIVIL	36.517.454	30	36.517.484
SECRETARIA DE DESENVOLVIMENTO REGIONAL	685.545.270	166.198.853	851.744.123
SECRETARIA DOS TRANSPORTES METROPOLITANOS	2.743.894.900	4.605.131.284	7.349.026.184
SECRETARIA DA ADMINISTRAÇÃO PENITENCIÁRIA	4.196.838.529	246.467.194	4.443.305.723
PROCURADORIA GERAL DO ESTADO	1.432.397.696	104.226.078	1.536.623.774
SECRETARIA DE ESPORTES	79.193.429	135.642.248	214.835.677
DEFENSORIA PÚBLICA DO ESTADO	142.127.169	713.309.236	855.436.405
SEC. DOS DIREITOS DA PESSOA COM DEFICIÊNCIA	38.205.045	8.004.462	46.209.507
SECRETARIA DE TURISMO	543.297.031	16.726.650	560.023.681
SECRETARIA DE GOVERNO	1.395.757.128	996.289.046	2.392.046.174
SECRETARIA ESP. DE RELAÇÕES INTERNACIONAIS	2.369.894	0	2.369.894
SECRETARIA DE PROJETOS, ORÇAMENTO E GESTÃO	497.072.295	1.711.217	498.783.512
RESERVA DE CONTINGÊNCIA	51.000.000	0	51.000.000
<b>SEGURIDADE SOCIAL</b>	<b>17.399.502.367</b>	<b>20.959.298.023</b>	<b>38.358.800.390</b>
SECRETARIA DA SAÚDE	17.242.647.172	6.498.278.411	23.740.925.583
SECRETARIA DA JUSTIÇA E CIDADANIA	1.277.841.962	228.509.818	1.506.351.780
SECRETARIA DA SEGURANÇA PÚBLICA	2.249.814	254.114.450	256.364.264
SECRETARIA DE DESENVOLVIMENTO SOCIAL	652.049.697	237.657.219	889.706.916
SECRETARIA DE PROJETOS, ORÇAMENTO E GESTÃO	4.096	41.848.937.793	41.848.941.889
<b>(TRANSFERÊNCIA INTRAGOVERNAMENTAL)</b>	<b>(1.775.290.374)</b>	<b>(28.466.322.760)</b>	<b>(30.241.613.134)</b>
<b>TOTAL</b>	<b>146.000.316.694</b>	<b>100.330.279.414</b>	<b>246.330.596.108</b>

§ 1º - Integram o Orçamento Fiscal as dotações orçamentárias, à conta do Tesouro do Estado, destinadas a transferências às empresas a título de subscrição de ações.

§ 2º - Integram o Orçamento Fiscal ou o Orçamento da Seguridade Social, conforme o vínculo institucional de cada uma das entidades, as dotações orçamentárias à conta do Tesouro do Estado, das receitas próprias e das receitas vinculadas, destinadas às fundações, autarquias e empresas dependentes.

Artigo 6º - Os recursos orçamentários destinados ao financiamento das ações e serviços públicos de saúde desenvolvidos pelo Estado, alocados na unidade orçamentária Fundo Estadual de Saúde-FUNDES, da Secretaria da Saúde, na forma prevista na Lei nº 17.286/2020, que dispõe sobre as diretrizes orçamentárias para o exercício de 2021, serão executados:

I - pelas unidades da administração direta da Secretaria da Saúde, conforme programação demonstrada no Anexo I desta lei, devendo a unidade orçamentária Fundo Estadual de Saúde-FUNDES, na qualidade de unidade orçamentária gestora, providenciar a transferência das correspondentes dotações, obedecida a distribuição por fonte e por grupo de despesa;

II - pelas unidades orçamentárias da Administração Direta e Indireta, não vinculadas institucionalmente à Secretaria da Saúde e que realizem ações de saúde, devendo a unidade orçamentária Fundo Estadual de Saúde-FUNDES providenciar as transferências das correspondentes dotações por meio da modalidade de aplicação intraorçamentária, obedecida a distribuição por fonte e por grupo de despesa.

### SEÇÃO III

#### DO ORÇAMENTO DE INVESTIMENTOS

Artigo 7º - As fontes de recursos para financiamento das despesas do Orçamento de Investimentos das empresas em que o Estado, direta ou indiretamente, detenha a maioria do capital social com direito a voto, somam R\$ 8.361.555.045,00 (oito bilhões, trezentos e sessenta e um milhões, quinhentos e cinquenta e cinco mil e quarenta e cinco reais), conforme especificação a seguir:

#### ORIGENS DO FINANCIAMENTO DO ORÇAMENTO DE INVESTIMENTOS

Valores em R\$ 1,00	
ORIGEM DO FINANCIAMENTO	VALOR
SUBSCRIÇÃO DE AÇÕES	2.469.228.305
PRÓPRIOS	3.566.120.555
OUTRAS FONTES	108.356.773
OPERAÇÕES DE CRÉDITO	2.217.849.412
<b>TOTAL</b>	<b>8.361.555.045</b>

Artigo 8º - A despesa do Orçamento de Investimentos, não computadas as entidades cuja programação consta integralmente do Orçamento Fiscal, é fixada em R\$ 8.361.555.045,00 (oito bilhões, trezentos e sessenta e um milhões, quinhentos e cinquenta e cinco mil e quarenta e cinco reais), com a seguinte distribuição por Órgão Orçamentário:

#### DESPESA DO ORÇAMENTO DE INVESTIMENTOS POR ÓRGÃO ORÇAMENTÁRIO

Valores em R\$ 1,00	
ÓRGÃO	VALOR
SECRETARIA DA FAZENDA E PLANEJAMENTO	801.221.264
SECRETARIA DA HABITAÇÃO	856.840.882
SECRETARIA DE INFRAESTRUTURA E MEIO AMBIENTE	4.402.350.388
SECRETARIA DOS TRANSPORTES METROPOLITANOS	2.216.040.235
SECRETARIA DE GOVERNO	85.102.276
<b>TOTAL</b>	<b>8.361.555.045</b>

## **SEÇÃO IV**

### **DA AUTORIZAÇÃO PARA A ABERTURA DE CRÉDITOS ADICIONAIS**

Artigo 9º - Fica o Poder Executivo autorizado a:

I - em cumprimento ao disposto no artigo 12 da Lei nº 17.286, de 20 de agosto de 2020, abrir, durante o exercício, créditos adicionais suplementares, até o limite de 17% (dezessete por cento) da despesa total fixada no artigo 4º desta lei, observadas as disposições constantes no parágrafo único do artigo citado e no artigo 43 da Lei federal nº 4.320, de 17 de março de 1964;

II - abrir créditos adicionais até o limite da dotação consignada como Reserva de Contingência;

## **SEÇÃO V**

### **DAS OPERAÇÕES DE CRÉDITO**

Artigo 10 - Fica o Poder Executivo, autorizado a realizar operações de crédito por antecipação da receita até o limite de 5% (cinco por cento) da receita total estimada para o exercício de 2021, observadas as condições estabelecidas no artigo 38, da Lei Complementar Federal nº 101, de 4 de maio de 2000.

## **SEÇÃO VI**

### **DAS DISPOSIÇÕES FINAIS**

Artigo 11 - Esta lei orçamentária considera os efeitos da aprovação de propostas de alterações na legislação tributária em tramitação na Assembleia Legislativa, e as correspondentes despesas, que são condicionadas à aprovação das respectivas alterações na legislação, em conformidade com a especificação constante do Quadro XV - Receitas e Despesas Condicionadas, anexo à mensagem.

§ 1º Os recursos provenientes de projetos de lei que alteram a legislação relativa às receitas, em tramitação no Poder Legislativo, são identificados pelo código 9 e nas seguintes fontes de recursos:

- 1) 91 – Condicionadas - Parte do Estado
- 2) 92 – Condicionadas - Parte dos Municípios.

§ 2º - O Poder Executivo providenciará a substituição das fontes de recursos condicionadas pelas respectivas fontes definitivas, cujas alterações na legislação tenham sido aprovadas.



§ 3º - Caso as alterações legislativas propostas não sejam aprovadas ou sejam parcialmente aprovadas, até 31 de dezembro de 2020, de forma a não permitir a integralização dos recursos esperados, as dotações à conta das referidas receitas condicionadas serão canceladas no todo ou em parte.

Artigo 12 – Em conformidade com a autorização expressa no parágrafo único do artigo 54 da Lei nº 17.286, de 20 de agosto de 2020, que dispõe sobre as diretrizes orçamentárias para o exercício de 2021, as metas do resultado primário e resultado nominal constantes do Anexo de Metas Fiscais da referida Lei, ficam reprogramadas de acordo com o quadro demonstrativo XVI, anexo à Mensagem de encaminhamento do presente projeto de lei.

Artigo 13 - Esta lei entra em vigor a partir de 1º de janeiro de 2021.

**Palácio dos Bandeirantes, 30 de setembro de 2020.**

**João Doria**

Governador do Estado



**GOVERNO DO ESTADO DE SÃO PAULO**  
**SECRETARIA DE PROJETOS, ORÇAMENTO E GESTÃO**

**PROPOSTA ORÇAMENTÁRIA**  
**2021**

**MENSAGEM GOVERNAMENTAL**  
**PROJETO DE LEI**  
**QUADROS CONSOLIDADOS DOS ORÇAMENTOS FISCAL E DA SEGURIDADE SOCIAL E**  
**DO ORÇAMENTO DE INVESTIMENTO DAS EMPRESAS**  
**LEGISLAÇÃO DA RECEITA E DA DESPESA**  
**ANEXOS À MENSAGEM**

**VOLUME I**





# **PROPOSTA ORÇAMENTÁRIA 2021**

## **SUMÁRIO GERAL**

### **VOLUME I**

MENSAGEM GOVERNAMENTAL  
PROJETO DE LEI  
QUADROS CONSOLIDADOS DOS ORÇAMENTOS FISCAL E DA SEGURIDADE SOCIAL E  
DO ORÇAMENTO DE INVESTIMENTO DAS EMPRESAS  
LEGISLAÇÃO DA RECEITA E DA DESPESA  
ANEXOS À MENSAGEM

### **VOLUME II**

DETALHAMENTO DA PROGRAMAÇÃO DOS ORÇAMENTOS FISCAL E DA SEGURIDADE  
SOCIAL

Órgãos do Poder Legislativo  
Órgãos do Poder Judiciário  
Defensoria Pública do Estado  
Ministério Público do Estado  
Órgãos do Poder Executivo


ORÇAMENTO DE INVESTIMENTO DAS EMPRESAS



## ÍNDICE

<b>1</b>	<b>MENSAGEM GOVERNAMENTAL</b>	<b>7</b>
	MENSAGEM N° DA PROPOSTA ORÇAMENTÁRIA 2021	<b>9</b>
<b>2</b>	<b>PROJETO DE LEI</b>	<b>13</b>
	PROJETO DE LEI N° , DE 30 DE SETEMBRO DE 2020	<b>15</b>
<b>3</b>	<b>QUADROS CONSOLIDADOS DOS ORÇAMENTOS FISCAL E DA SEGURIDADE SOCIAL E DO ORÇAMENTO DE INVESTIMENTO DAS EMPRESAS</b>	<b>25</b>
3.1	QUADROS CONSOLIDADOS DA RECEITA E DESPESA	<b>27</b>
	QUADRO I - RECEITA E DESPESA DOS ORÇAMENTOS FISCAL E DA SEGURIDADE SOCIAL POR CATEGORIA ECONÔMICA	<b>29</b>
	QUADRO II - RECEITA E DESPESA INTRAORÇAMENTÁRIA DOS ORÇAMENTOS FISCAL E DA SEGURIDADE SOCIAL POR CATEGORIA ECONÔMICA	<b>30</b>
3.2	QUADROS CONSOLIDADOS DA RECEITA	<b>31</b>
	QUADRO III - EVOLUÇÃO DA RECEITA DO ESTADO POR CATEGORIA ECONÔMICA, ORIGEM E ESPÉCIE	<b>33</b>
	QUADRO IV - SUMÁRIO GERAL DA RECEITA POR ORIGEM E FONTE DE RECURSO	<b>36</b>
	QUADRO V - RECEITA DOS ÓRGÃOS DA ADMINISTRAÇÃO INDIRETA POR NATUREZA	<b>38</b>
	QUADRO VI - RESUMO DAS RECEITAS DA ADMINISTRAÇÃO INDIRETA POR ORIGEM E FONTE DE RECURSO	<b>44</b>
3.3	QUADROS CONSOLIDADOS DA DESPESA DOS ORÇAMENTOS FISCAL E DA SEGURIDADE SOCIAL	<b>45</b>
	QUADRO VII - EVOLUÇÃO DA DESPESA POR CATEGORIA ECONÔMICA E GRUPO DE DESPESA	<b>47</b>
	QUADRO VIII - DESPESA POR ESFERA, CATEGORIA ECONÔMICA, GRUPO DE DESPESA E FONTE DE RECURSO SEGUNDO OS ORÇAMENTOS	<b>48</b>
	QUADRO IX - DESPESA POR ELEMENTO E FONTE DE RECURSO	<b>52</b>
	QUADRO X - DESPESA POR PROGRAMA E AÇÃO	<b>55</b>
	QUADRO XI - DESPESA POR FUNÇÃO, SUBFUNÇÃO E PROGRAMA CONFORME O VÍNCULO DE RECURSOS	<b>115</b>
	QUADRO XII - EVOLUÇÃO DA DESPESA DO ESTADO POR ÓRGÃO	<b>129</b>
	QUADRO XIII - DESPESA POR PODER, ÓRGÃO E UNIDADES DA ADMINISTRAÇÃO DIRETA E INDIRETA SEGUNDO OS ORÇAMENTOS	<b>130</b>
	QUADRO XIV - DESPESA POR ÓRGÃO E FUNÇÃO SEGUNDO OS ORÇAMENTOS	<b>134</b>
	QUADRO XV - DEMONSTRATIVO DAS DOTAÇÕES ALOCADAS NO PODER EXECUTIVO PARA CONTRATAÇÕES DE PESSOAL	<b>138</b>
3.4	QUADROS CONSOLIDADOS DO ORÇAMENTO DE INVESTIMENTO DAS EMPRESAS	<b>139</b>
	QUADRO XVI - INVESTIMENTO POR EMPRESA SEGUNDO A ORIGEM DO FINANCIAMENTO	<b>141</b>
	QUADRO XVII - INVESTIMENTO DAS EMPRESAS POR FUNÇÃO E ORIGEM DO FINANCIAMENTO	<b>141</b>
	QUADRO XVIII - DEMONSTRATIVO DAS SUBSCRIÇÕES POR EMPRESA	<b>142</b>

QUADRO XIX - DEMONSTRATIVO DAS SUBSCRIÇÕES POR FUNÇÃO	142
3.5 QUADRO CONSOLIDADO DA DESPESA POR PROGRAMA E PRODUTO	143
QUADRO XX - DESPESA POR PROGRAMA E PRODUTO DOS ORÇAMENTOS FISCAL, DA SEGURIDADE SOCIAL E INVESTIMENTO DAS EMPRESAS	145
<b>4 LEGISLAÇÃO DA RECEITA E DA DESPESA</b>	<b>185</b>
QUADRO XXI - ESPECIFICAÇÃO DA RECEITA E RESPECTIVA LEGISLAÇÃO	187
QUADRO XXII - ESPECIFICAÇÃO DA LEGISLAÇÃO DA DESPESA	197
<b>5 ANEXOS À MENSAGEM</b>	<b>237</b>
I - ALTERAÇÕES DO PPA NA LOA	239
II - SITUAÇÃO ECONÔMICO-FINANCEIRA DO ESTADO EM 30 DE JUNHO DE 2019	291
III - ESTIMATIVA DAS FONTES DE RECURSOS PARA O EXERCÍCIO	355
IV - DEMONSTRATIVO DOS EFEITOS, SOBRE AS RECEITAS E DESPESAS, DECORRENTES DE ISENÇÕES, ANISTIAS, REMISSÕES, SUBSÍDIOS E BENEFÍCIOS DE NATUREZA FINANCEIRA, TRIBUTÁRIA E CREDITÍCIA	363
V - DEMONSTRATIVO DAS OPERAÇÕES DE CRÉDITO	375
VI - DEMONSTRATIVO DA PREVISÃO DE PAGAMENTO DOS SERVIÇOS DA DÍVIDA FUNDADA	381
VII - DEMONSTRATIVO DA APLICAÇÃO DE RECURSOS NA MANUTENÇÃO E DESENVOLVIMENTO DO ENSINO	385
VIII - DEMONSTRATIVO DA APLICAÇÃO DE RECURSOS EM AÇÕES E SERVIÇOS DA SAÚDE	389
IX - DEMONSTRATIVO DOS RECURSOS DESTINADOS À FUNDAÇÃO DE AMPARO À PESQUISA DO ESTADO DE SÃO PAULO	393
X - DEMONSTRATIVO DOS RECURSOS DESTINADOS AO FUNDO ESTADUAL DE COMBATE E ERRADICAÇÃO DA POBREZA	397
XI - INVESTIMENTOS DISCRIMINADOS POR PROGRAMA E REGIÃO ADMINISTRATIVA DO ESTADO	401
XII - DEMONSTRATIVO DOS REPASSES ÀS UNIVERSIDADES	413
XIII - METAS ANUAIS DOS INDICADORES DE RESULTADO E DOS DEMAIS INDICADORES DE PRODUTO	417
XIV - DEMONSTRATIVO DA DESTINAÇÃO DOS RECURSOS DO FUNDEB	445
XV - RECEITAS E DESPESAS CONDICIONADAS	449
XVI - REVISÃO DO ANEXO DE METAS FISCAIS	453



# 1 - MENSAGEM GOVERNAMENTAL







GABINETE DO  
GOVERNADOR DO  
ESTADO DE SÃO PAULO

**São Paulo, 30 de setembro de 2020.**

**A - nº /2020**

## **Senhor Presidente**

Em cumprimento ao dever constitucional, tenho a honra de submeter, por intermédio de Vossa Excelência, à elevada consideração desse nobre Parlamento, o projeto de lei que orça a Receita e fixa a Despesa do Estado para o exercício de 2021.

A propositura encontra-se fundamentada nos artigos 47, inciso XVII, e 174, inciso III, da Constituição Estadual. Observa, também, as Diretrizes Orçamentárias para o próximo ano, aprovadas na forma da Lei nº 17.286, de 20 de agosto de 2020; a Lei federal nº 4.320, de 17 de março de 1964; a Lei Complementar federal nº 101, de 4 de maio de 2000, que fixa normas de finanças públicas voltadas à responsabilidade na gestão fiscal; os efeitos da Emenda Constitucional nº 93, de 8 de setembro de 2016, que alterou o Ato das Disposições Transitórias da Constituição Federal para prorrogar a desvinculação das receitas da União e estabelecer a desvinculação das receitas dos Estados, Distrito Federal e Municípios; as disposições da Emenda Constitucional nº 45, de 18 de dezembro de 2017, que inseriu na Constituição estadual o regime para o atendimento de programações decorrentes de emendas parlamentares individuais de execução obrigatória; e, a Lei Complementar federal nº 173, de 27 de maio de 2020, que estabeleceu o Programa Federativo de Enfrentamento ao Coronavírus, contemplando, entre outras disposições, a introdução de alterações definitivas em dispositivos da citada Lei Complementar federal nº 101/2000.

Foram também consideradas, na sua elaboração, as estratégias que inicialmente nortearam a preparação do Plano Plurianual do Estado de São Paulo - PPA, relativo ao período compreendido entre os anos de 2020 a 2023, que contou com o valioso aperfeiçoamento dessa Casa, mediante a sua aprovação nos termos da Lei nº 17.262, de 09 de abril de 2020.

O projeto compreende o Orçamento Fiscal, o Orçamento da Seguridade Social e o Orçamento de Investimentos das Empresas em que o Estado detém a maioria do capital social, abrangendo, por conseguinte, todos os órgãos dos Poderes do Estado e os órgãos e entidades da Administração centralizada e descentralizada.

É imprescindível sublinhar, desde logo, que a preparação desta proposta orçamentária ocorre em um contexto extraordinário, diretamente influenciado pelos severos efeitos sanitários, sociais e econômicos da crise de escala internacional provocada pela pandemia do novo coronavírus.

Nossa resposta à gravidade da situação tem sido, e seguirá sendo, a adoção de iniciativas para proteger a vida de nossos concidadãos. Nesse intento, nosso empenho se desdobra na mobilização dos melhores esforços governamentais, que se traduzem, entre outras políticas públicas, em ações prioritárias que objetivam: atenuar a transmissão da doença; preservar a capacidade ampliada de resposta do sistema público de saúde; compartilhar esforços com organismos internacionais para a produção de vacinas; fortalecer a rede paulista de proteção social; e, com o mesmo empenho, garantir o regular funcionamento das cadeias de produção, emprego e abastecimento de bens e serviços, como requisitos essenciais para proporcionar condições seguras ao pleno desenvolvimento do Plano São Paulo como estratégia consciente, ponderada pela ciência e pela saúde, que orienta a paulatina retomada protegida e regionalizada das relações econômicas e sociais em nosso Estado.

O impacto econômico decorrente da COVID-19 não tem precedentes no passado recente e a magnitude de seus múltiplos e interligados efeitos ainda não é passível de ser quantificada de forma satisfatória.

Com o cenário macroeconômico subjacente, onde sobressai a abrupta retração do PIB (superior a 5% em 2020) e a desarticulação das cadeias produtivas, os canais de transmissão desse choque para todos os níveis de governo atuaram de forma rápida, fazendo-se sentir, simultaneamente, na repentina queda da arrecadação tributária e na imediata pressão pela expansão dos gastos estatais, particularmente reclamados, entre outras prioridades, para o atendimento impostergável em defesa da saúde, do emprego e dos segmentos da população mais vulnerável.

No plano das contas públicas paulistas, as dificuldades experimentadas são visíveis, por exemplo, quando contrastamos o desempenho da arrecadação do ICMS. No atual exercício, o recolhimento deste tributo deve atingir R\$ 140,2 bilhões, valor inferior ao arrecadado em 2019 (R\$ 143, 7 bilhões) e cerca de R\$ 12,0 bilhões inferior ao previsto na lei orçamentária de 2020. Apesar dessa expressiva frustração na arrecadação do principal tributo estadual, as finanças paulistas deverão encerrar este exercício com relativo equilíbrio. Isso, graças às medidas de ajuste fiscal, prontamente postas em marcha

nos primeiros sinais da emergência sanitária, ao contínuo empenho para a contenção das despesas não essenciais, à compensação temporária da União aos Estados pela queda do recolhimento do ICMS e à suspensão, também transitória, do pagamento das obrigações com os serviços da dívida junto à União.

No entanto, para 2021, as informações disponíveis apontam para um quadro ainda restritivo. O recolhimento esperado para o ICMS somará R\$ 149,1 bilhões, para fazer frente ao atendimento de necessidades de financiamento em patamar acrescido, por força do elevado aumento das despesas públicas exigida neste ano. Além disso, estarão ausentes os ingressos não recorrentes, oriundos dos citados apoios da União aos entes federados, sendo que a recuperação da atividade econômica deverá ocorrer, ainda que de forma sustentada, com velocidade ainda lenta, insuficiente para propiciar ganhos reais para as rendas estaduais. A conjunção de todos esses fatores indica um descompasso entre receitas e despesas, projetando um potencial déficit orçamentário da ordem de R\$ 8,2 bilhões para o exercício de 2021.

As circunstâncias são excepcionais e exigem respostas contundentes. Daí por que, o governo paulista, com o intento de enfrentar essa delicada situação, ofereceu ao escrutínio legislativo o Projeto de Lei nº 529, de 2020, ora em tramitação nessa Casa e cuja aprovação permitirá atravessar o ano de 2021 com as finanças públicas equilibradas. Referido Projeto de Lei busca viabilizar a reforma e modernização da administração, passo essencial para enfrentar o grave quadro fiscal que experimentamos. São medidas que congregam variadas iniciativas de ajuste, que perpassam diferentes dimensões da ação governamental e que contribuem para reformar a máquina pública, minorar o mencionado déficit, recuperar parte da capacidade de investimento público e assegurar as condições mínimas de solvência para que o aparato estatal continue a funcionar e o Erário possa dar cumprimento das obrigações a cargo do conjunto de órgãos dos Poderes do Estado. A aprovação de tal Projeto de Lei demonstrará o comprometimento inequívoco dos parlamentares com a saúde financeira de nosso Estado, como se percebe na própria proposta de Lei Orçamentária encaminhada por meio da presente mensagem, a qual prevê, receitas e despesas condicionadas à aprovação do referido Projeto de Lei (e regulamentações posteriores), no valor de R\$ 12,2 bilhões, correspondente a uma parcela estadual da ordem de R\$ 9,2 bilhões que, por força das vinculações constitucionais, gera uma alocação de quase R\$ 3,9 bilhões em educação e saúde.

Para contribuir com a consecução desses propósitos, esta proposta orçamentária agrega programações que espelham um esforço de qualificação de prioridades, compatíveis com os meios financeiros disponíveis, o que levou ao reposicionamento do rol de programas e ações amoldado à nova realidade orçamentária. Isso, de modo a enfrentar um duplo desafio. De um lado, prosseguir com o esforço incessante para o controle da emergência sanitária; e, concomitantemente, avançar com a execução de políticas que possam contribuir para reverter o desmedido custo social e econômico resultante da calamidade. E, de outro, relançar as bases do desenvolvimento de São Paulo para, a partir desta crise pandêmica, corrigir vulnerabilidades, em especial da renda e do emprego, amparar aqueles que mais necessitam da proteção do Estado e revitalizar o robusto tecido empresarial paulista, de modo a prosseguirmos na construção de uma sociedade ainda mais próspera e solidária.

Nesse sentido, a presente proposta de Lei Orçamentária Anual (LOA) traz, em seu bojo, o montante de R\$ 15,2 bilhões, para custeio e investimentos das iniciativas integrantes do Programa de Metas 2020 a 2022, de modo a conferir transparência e articular a visão estratégica dessa administração.

Nesse esforço sobressaem neste projeto as ações governamentais mais diretamente comprometidas com o desenvolvimento social e humano da nossa população. Dotações equivalentes a quase três quartos da receita disponível do Poder Executivo estão compromissadas com programações orçamentárias cujos gastos se revestem de forte conteúdo social. O que permite que um amplo elenco de políticas públicas concretas seja posto a serviço da educação, da saúde, da segurança pública, do emprego, da cultura, da habitação de interesse social, da mobilidade urbana e da preservação ambiental, com os propósitos de nivelar assimetrias sociais, suprir carências, atender aos justos reclamos da cidadania pela melhoria dos serviços públicos e favorecer a participação efetiva daqueles que aqui vivem nos benefícios econômicos e sociais do desenvolvimento de São Paulo.

Além das intervenções na área social, também se destaca nesta propositura o conjunto de dotações compromissadas no orçamento fiscal, agregando verbas do Tesouro e recursos suplementares provenientes de operações de financiamento com organismos de crédito de âmbito nacional e internacional, com a finalidade de sustentar a capacidade dos investimentos estatais e dar continuidade às diferentes intervenções direcionadas a robustecer os vários campos de nossa infraestrutura.

Neste aspecto, incluem-se, entre outros, empreendimentos dirigidos à ampliação e melhoria dos meios e das redes de transporte de massas de média e alta capacidade, à modernização da extensa malha rodoviária paulista e de sua logística; investimentos operados para a garantia da segurança hídrica, ao combate a enchentes e despoluição ambiental; a construção de moradias populares, o fortalecimento do complexo de equipamentos de atenção à saúde da população e o imprescindível reequipamento das forças públicas de segurança.

Paralelamente, para reforçar e racionalizar a ação estatal, mostram-se adequadas e necessárias, em especial em face da atual restrição de recursos fiscais, iniciativas destinadas a criar e ampliar novos espaços de interação com o setor privado, por meio da concessão de serviços e das parcerias público-privadas, que, orientadas pelo interesse público, permitem acrescentar ganhos de eficiência, novos conhecimentos e recursos privados aos investimentos estatais, com o intento de tornar a prestação de serviços, o avanço dos empreendimentos de infraestrutura e a provisão adequada de utilidades públicas mais ágeis, eficazes e de melhor qualidade. Para tanto, estão atualmente estruturados mais de vinte projetos estratégicos disponíveis para operação sob os regimes de concessão e de Parcerias Público-Privada, voltados ao atendimento aos cidadãos na melhoria da oferta e do acesso aos bens e serviços públicos essenciais.

Este, Senhor Presidente, é o breve relato dos principais aspectos que fundamentam a proposta orçamentária para o próximo ano. Reafirmo que, em sua preparação, foram fielmente respeitados os preceitos e disposições da Lei de Responsabilidade

Fiscal e da Lei de Diretrizes Orçamentárias para 2021, o que significa estrita observância ao princípio de austeridade fiscal. Disso resulta que as programações do Poder Legislativo, Poder Judiciário, Ministério Público e Defensoria Pública foram definidas com a observância das mesmas condições que nortearam as do Poder Executivo, encartando-se, rigorosamente, dentro das disponibilidades do Tesouro estadual. Sem embargo, transmito, para o conhecimento dos membros desse Parlamento, as propostas originais elaboradas pelo Poder Judiciário, Ministério Público e Defensoria Pública.

Destaco, por derradeiro, que a preparação do projeto foi antecedida da realização de Audiência Pública, empreendida por meio eletrônico em razão da necessidade do distanciamento social, o que permitiu o recolhimento de ampla gama de sugestões e prioridades de cunho regional que, seguramente, concorrerão para qualificar o desenvolvimento econômico e social de nosso Estado.

Enunciados, assim, os motivos que embasam a propositura, reitero a Vossa Excelência os protestos de minha alta consideração.

**João Doria**


**GOVERNADOR**

**A Sua Excelência**

**Senhor Deputado Cauê Macris**

**Presidente da Assembleia Legislativa do Estado.**





## 2 - PROJETO DE LEI ORÇAMENTÁRIA



**PROJETO DE LEI Nº \_\_\_\_\_, DE 30 DE SETEMBRO DE 2020**

*Orça a Receita e fixa a Despesa do Estado para o exercício de 2021.*

**O GOVERNADOR DO ESTADO DE SÃO PAULO:**

Faço saber que a Assembleia Legislativa decreta e eu promulgo a seguinte lei:

**SEÇÃO I****DAS DISPOSIÇÕES PRELIMINARES**

Artigo 1º - Esta lei orça a receita e fixa a despesa do Estado para o exercício de 2021, compreendendo, nos termos do artigo 174, § 4º, da Constituição Estadual:

I - o Orçamento Fiscal referente aos Poderes do Estado, seus fundos, órgãos e entidades da administração direta e indireta, inclusive fundações instituídas ou mantidas pelo Poder Público;

II - o Orçamento da Seguridade Social abrangendo todas as entidades e órgãos a ela vinculados, da administração direta e indireta, bem como os fundos e fundações instituídas ou mantidas pelo Poder Público;

III - o Orçamento de Investimentos das empresas em que o Estado, direta ou indiretamente, detenha a maioria do capital social com direito a voto.

**SEÇÃO II****DOS ORÇAMENTOS FISCAL E DA SEGURIDADE SOCIAL**

Artigo 2º - A receita total orçada nos Orçamentos Fiscal e da Seguridade Social é de R\$ 246.330.596.108,00 (duzentos e quarenta e seis bilhões, trezentos e trinta milhões, quinhentos e noventa e seis mil e cento e oito reais).

Parágrafo único - Estão incluídos no total referido no "caput" deste artigo, os recursos próprios das autarquias, fundações e empresas dependentes, conforme discriminação em quadro específico que integra esta lei.

Artigo 3º - A receita será arrecadada nos termos da legislação vigente e das especificações constantes dos quadros integrantes desta lei, observado o seguinte desdobramento:



## RECEITA DOS ORÇAMENTOS FISCAL E DA SEGURIDADE SOCIAL POR CATEGORIA ECONÔMICA E ORIGEM

ESPECIFICAÇÃO	TOTAL
<b>1 - RECEITAS DA ADMINISTRAÇÃO DIRETA</b>	<b>224.746.899.999</b>
<b>1.1 - RECEITAS CORRENTES</b>	<b>218.323.146.116</b>
IMPOSTOS, TAXAS E CONTRIBUIÇÕES DE MELHORIA	201.185.775.806
CONTRIBUIÇÕES	211.284.902
RECEITA PATRIMONIAL	5.000.591.498
RECEITA AGROPECUÁRIA	7.701.366
RECEITA INDUSTRIAL	9.275.796
RECEITA DE SERVIÇOS	1.003.350.836
TRANSFERÊNCIAS CORRENTES	10.147.980.318
OUTRAS RECEITAS CORRENTES	757.185.594
<b>1.2 - RECEITAS DE CAPITAL</b>	<b>6.423.753.883</b>
OPERAÇÕES DE CRÉDITO	3.320.569.135
ALIENAÇÃO DE BENS	1.064.365.024
AMORTIZAÇÃO DE EMPRÉSTIMOS	270
TRANSFERÊNCIAS DE CAPITAL	176.543.605
OUTRAS RECEITAS DE CAPITAL	1.862.275.849
<b>2 - RECEITAS DE ENTIDADES DA ADMINISTRAÇÃO INDIRETA</b>	<b>52.457.366.264</b>
<b>2.1 - RECEITAS CORRENTES</b>	<b>49.461.835.165</b>
<b>2.2 - RECEITAS DE CAPITAL</b>	<b>2.995.531.099</b>
<b>3 - RECEITAS INTRAORÇAMENTÁRIAS</b>	<b>(30.873.670.155)</b>
<b>3.1 - RECEITAS CORRENTES INTRAORÇAMENTÁRIAS</b>	<b>(30.051.077.362)</b>
<b>3.2 - RECEITAS DE CAPITAL INTRAORÇAMENTÁRIAS</b>	<b>(822.592.793)</b>
<b>RECEITA TOTAL</b>	<b>246.330.596.108</b>

Parágrafo único - Durante o exercício financeiro de 2021 a receita poderá ser alterada de acordo com a necessidade de adequá-la à sua efetiva arrecadação.

Artigo 4º - A despesa total fixada nos Orçamentos Fiscal e de Seguridade Social, no mesmo valor da receita total, é de R\$ 246.330.596.108,00 (duzentos e quarenta e seis bilhões, trezentos e trinta milhões, quinhentos e noventa e seis mil e cento e oito reais), sendo:

I - no Orçamento Fiscal: R\$ 207.971.795.718,00 (duzentos e sete bilhões, novecentos e setenta e um milhões, setecentos e noventa e cinco mil e setecentos e dezoito reais);

II - no Orçamento da Seguridade Social: R\$ 38.358.800.390,00 (trinta e oito bilhões, trezentos e cinquenta e oito milhões, oitocentos mil e trezentos e noventa reais).

Artigo 5º - A despesa total fixada, observada a programação constante dos quadros que integram esta lei, apresenta a seguinte distribuição entre os órgãos orçamentários:

## DESPESA DOS ORÇAMENTOS FISCAL E DA SEGURIDADE SOCIAL POR ÓRGÃO ORÇAMENTÁRIO

Valores em R\$ 1,00			
ÓRGÃO	TESOURO DO ESTADO	OUTRAS FONTES	TOTAL
<b>FISCAL</b>	<b>128.600.814.327</b>	<b>79.370.981.391</b>	<b>207.971.795.718</b>
ASSEMBLEIA LEGISLATIVA	1.273.947.524	2.161.536	1.276.109.060
TRIBUNAL DE CONTAS DO ESTADO	1.016.673.129	20.662.430	1.037.335.559
TRIBUNAL DE JUSTIÇA	9.044.747.211	3.014.101.577	12.058.848.788
TRIBUNAL DE JUSTIÇA MILITAR	72.078.951	1.529.610	73.608.561
SECRETARIA DA EDUCAÇÃO	30.311.665.481	5.091.653.992	35.403.319.473
SECRETARIA DE DESENVOLVIMENTO ECONÔMICO	12.738.176.269	3.573.815.437	16.311.991.706
SECRETARIA DA CULTURA E ECONOMIA CRIATIVA	523.029.186	445.135.762	968.164.948
SECRETARIA DE AGRICULTURA E ABASTECIMENTO	585.619.081	176.351.281	761.970.362
SECRETARIA DE LOGÍSTICA E TRANSPORTES	2.708.985.576	3.751.243.853	6.460.229.429
SECRETARIA DA JUSTIÇA E CIDADANIA	180.477.503	292.429.507	472.907.010
SECRETARIA DA SEGURANÇA PÚBLICA	19.753.338.288	1.970.673.201	21.724.011.489
SECRETARIA DA FAZENDA E PLANEJAMENTO	2.384.406.921	1.073.560.565	3.457.967.486
ADMINISTRAÇÃO GERAL DO ESTADO	31.764.774.284	51.582.126.428	83.346.900.712
SECRETARIA DA HABITAÇÃO	889.484.107	72.387.769	961.871.876
SECRETARIA DE INFRAESTRUTURA E MEIO AMBIENTE	1.081.253.453	1.469.636.665	2.550.890.118
MINISTÉRIO PÚBLICO	2.427.941.523	197.928.572	2.625.870.095
CASA CIVIL	36.517.454	30	36.517.484
SECRETARIA DE DESENVOLVIMENTO REGIONAL	685.545.270	166.198.853	851.744.123
SECRETARIA DOS TRANSPORTES METROPOLITANOS	2.743.894.900	4.605.131.284	7.349.026.184
SECRETARIA DA ADMINISTRAÇÃO PENITENCIÁRIA	4.196.838.529	246.467.194	4.443.305.723
PROCURADORIA GERAL DO ESTADO	1.432.397.696	104.226.078	1.536.623.774
SECRETARIA DE ESPORTES	79.193.429	135.642.248	214.835.677
DEFENSORIA PÚBLICA DO ESTADO	142.127.169	713.309.236	855.436.405
SEC. DOS DIREITOS DA PESSOA COM DEFICIÊNCIA	38.205.045	8.004.462	46.209.507
SECRETARIA DE TURISMO	543.297.031	16.726.650	560.023.681
SECRETARIA DE GOVERNO	1.395.757.128	996.289.046	2.392.046.174
SECRETARIA ESP. DE RELAÇÕES INTERNACIONAIS	2.369.894	0	2.369.894
SECRETARIA DE PROJETOS, ORÇAMENTO E GESTÃO	497.072.295	1.711.217	498.783.512
RESERVA DE CONTINGÊNCIA	51.000.000	0	51.000.000
<b>SEGURIDADE SOCIAL</b>	<b>17.399.502.367</b>	<b>20.959.298.023</b>	<b>38.358.800.390</b>
SECRETARIA DA SAÚDE	17.242.647.172	6.498.278.411	23.740.925.583
SECRETARIA DA JUSTIÇA E CIDADANIA	1.277.841.962	228.509.818	1.506.351.780
SECRETARIA DA SEGURANÇA PÚBLICA	2.249.814	254.114.450	256.364.264
SECRETARIA DE DESENVOLVIMENTO SOCIAL	652.049.697	237.657.219	889.706.916
SECRETARIA DE PROJETOS, ORÇAMENTO E GESTÃO	4.096	41.848.937.793	41.848.941.889
<b>(TRANSFERÊNCIA INTRAGOVERNAMENTAL)</b>	<b>(1.775.290.374)</b>	<b>(28.466.322.760)</b>	<b>(30.241.613.134)</b>
<b>TOTAL</b>	<b>146.000.316.694</b>	<b>100.330.279.414</b>	<b>246.330.596.108</b>

§ 1º - Integram o Orçamento Fiscal as dotações orçamentárias, à conta do Tesouro do Estado, destinadas a transferências às empresas a título de subscrição de ações.

§ 2º - Integram o Orçamento Fiscal ou o Orçamento da Seguridade Social, conforme o vínculo institucional de cada uma das entidades, as dotações orçamentárias à conta do Tesouro do Estado, das receitas próprias e das receitas vinculadas, destinadas às fundações, autarquias e empresas dependentes.

Artigo 6º - Os recursos orçamentários destinados ao financiamento das ações e serviços públicos de saúde desenvolvidos pelo Estado, alocados na unidade orçamentária Fundo Estadual de Saúde-FUNDES, da Secretaria da Saúde, na forma prevista na Lei nº 17.286/2020, que dispõe sobre as diretrizes orçamentárias para o exercício de 2021, serão executados:

I - pelas unidades da administração direta da Secretaria da Saúde, conforme programação demonstrada no Anexo I desta lei, devendo a unidade orçamentária Fundo Estadual de Saúde-FUNDES, na qualidade de unidade orçamentária gestora, providenciar a transferência das correspondentes dotações, obedecida a distribuição por fonte e por grupo de despesa;

II - pelas unidades orçamentárias da Administração Direta e Indireta, não vinculadas institucionalmente à Secretaria da Saúde e que realizem ações de saúde, devendo a unidade orçamentária Fundo Estadual de Saúde-FUNDES providenciar as transferências das correspondentes dotações por meio da modalidade de aplicação intraorçamentária, obedecida a distribuição por fonte e por grupo de despesa.

### SEÇÃO III

#### DO ORÇAMENTO DE INVESTIMENTOS

Artigo 7º - As fontes de recursos para financiamento das despesas do Orçamento de Investimentos das empresas em que o Estado, direta ou indiretamente, detenha a maioria do capital social com direito a voto, somam R\$ 8.361.555.045,00 (oito bilhões, trezentos e sessenta e um milhões, quinhentos e cinquenta e cinco mil e quarenta e cinco reais), conforme especificação a seguir:

#### ORIGENS DO FINANCIAMENTO DO ORÇAMENTO DE INVESTIMENTOS

Valores em R\$ 1,00	
ORIGEM DO FINANCIAMENTO	VALOR
SUBSCRIÇÃO DE AÇÕES	2.469.228.305
PRÓPRIOS	3.566.120.555
OUTRAS FONTES	108.356.773
OPERAÇÕES DE CRÉDITO	2.217.849.412
<b>TOTAL</b>	<b>8.361.555.045</b>

Artigo 8º - A despesa do Orçamento de Investimentos, não computadas as entidades cuja programação consta integralmente do Orçamento Fiscal, é fixada em R\$ 8.361.555.045,00 (oito bilhões, trezentos e sessenta e um milhões, quinhentos e cinquenta e cinco mil e quarenta e cinco reais), com a seguinte distribuição por Órgão Orçamentário:

#### DESPESA DO ORÇAMENTO DE INVESTIMENTOS POR ÓRGÃO ORÇAMENTÁRIO

Valores em R\$ 1,00	
ÓRGÃO	VALOR
SECRETARIA DA FAZENDA E PLANEJAMENTO	801.221.264
SECRETARIA DA HABITAÇÃO	856.840.882
SECRETARIA DE INFRAESTRUTURA E MEIO AMBIENTE	4.402.350.388
SECRETARIA DOS TRANSPORTES METROPOLITANOS	2.216.040.235
SECRETARIA DE GOVERNO	85.102.276
<b>TOTAL</b>	<b>8.361.555.045</b>

## **SEÇÃO IV**

### **DA AUTORIZAÇÃO PARA A ABERTURA DE CRÉDITOS ADICIONAIS**

Artigo 9º - Fica o Poder Executivo autorizado a:

I - em cumprimento ao disposto no artigo 12 da Lei nº 17.286, de 20 de agosto de 2020, abrir, durante o exercício, créditos adicionais suplementares, até o limite de 17% (dezesete por cento) da despesa total fixada no artigo 4º desta lei, observadas as disposições constantes no parágrafo único do artigo citado e no artigo 43 da Lei federal nº 4.320, de 17 de março de 1964;

II - abrir créditos adicionais até o limite da dotação consignada como Reserva de Contingência;

## **SEÇÃO V**

### **DAS OPERAÇÕES DE CRÉDITO**

Artigo 10 - Fica o Poder Executivo, autorizado a realizar operações de crédito por antecipação da receita até o limite de 5% (cinco por cento) da receita total estimada para o exercício de 2021, observadas as condições estabelecidas no artigo 38, da Lei Complementar Federal nº 101, de 4 de maio de 2000.

## **SEÇÃO VI**

### **DAS DISPOSIÇÕES FINAIS**

Artigo 11 - Esta lei orçamentária considera os efeitos da aprovação de propostas de alterações na legislação tributária em tramitação na Assembleia Legislativa, e as correspondentes despesas, que são condicionadas à aprovação das respectivas alterações na legislação, em conformidade com a especificação constante do Quadro XV - Receitas e Despesas Condicionadas, anexo à mensagem.

§ 1º Os recursos provenientes de projetos de lei que alteram a legislação relativa às receitas, em tramitação no Poder Legislativo, são identificados pelo código 9 e nas seguintes fontes de recursos:

- 1) 91 – Condicionadas - Parte do Estado
- 2) 92 – Condicionadas - Parte dos Municípios.

§ 2º - O Poder Executivo providenciará a substituição das fontes de recursos condicionadas pelas respectivas fontes definitivas, cujas alterações na legislação tenham sido aprovadas.

§ 3º - Caso as alterações legislativas propostas não sejam aprovadas ou sejam parcialmente aprovadas, até 31 de dezembro de 2020, de forma a não permitir a integralização dos recursos esperados, as dotações à conta das referidas receitas condicionadas serão canceladas no todo ou em parte.

Artigo 12 – Em conformidade com a autorização expressa no parágrafo único do artigo 54 da Lei nº 17.286, de 20 de agosto de 2020, que dispõe sobre as diretrizes orçamentárias para o exercício de 2021, as metas do resultado primário e resultado nominal constantes do Anexo de Metas Fiscais da referida Lei, ficam reprogramadas de acordo com o quadro demonstrativo XVI, anexo à Mensagem de encaminhamento do presente projeto de lei.

Artigo 13 - Esta lei entra em vigor a partir de 1º de janeiro de 2021.

**Palácio dos Bandeirantes, 30 de setembro de 2020.**

**João Doria**

Governador do Estado

**ANEXO I**  
**DEMONSTRATIVO DOS RECURSOS DO FUNDO ESTADUAL DE SAÚDE-FUNDES DESTINADOS ÀS**  
**UNIDADES ORÇAMENTÁRIAS DA ADMINISTRAÇÃO DIRETA DA SECRETARIA DA SAÚDE**

Valores em R\$ 1,00

<b>RESUMO</b>	
UNIDADE ORÇAMENTÁRIA (UO)	VALOR
09001 - ADMINISTRAÇÃO SUPERIOR DA SECRETARIA E SEDE	7.129.825.460
09002 - COORDENADORIA DE REGIÕES DE SAÚDE	733.899.034
09006 - COORDENADORIA DE SERVIÇOS DE SAÚDE	3.440.731.886
09007 - COORDENADORIA DE CONTROLE DE DOENÇAS	450.570.605
09009 - COORD.CIÊNCIA,TECN.INSUMOS ESTRATÉGICOS SAÚDE	202.020.979
09010 - COORD.GESTÃO CONTRATOS DE SERVIÇOS DE SAÚDE	5.503.309.951
09011 - CONSELHO ADMINISTRATIVO DO FESIMA	16.113.470
09013 - COORDENADORIA DE ASSISTÊNCIA FARMACÊUTICA	1.169.610.600
<b>TOTAL</b>	<b>18.646.081.985</b>

PROGRAMAS E AÇÕES POR UNIDADE ORÇAMENTÁRIA	18.646.081.985
<b>09001 - ADMINISTRAÇÃO SUPERIOR DA SECRETARIA E SEDE</b>	<b>7.129.825.460</b>
<b>PROGRAMA: 0000 - ENCARGOS GERAIS</b>	<b>10</b>
10.846.6261 - PAGAMENTO DE OBRIGAÇÕES DE INSTITUIÇÕES EM EXTINÇÃO	10
<b>PROGRAMA: 0930 - ATENDIMENTO INTEGRAL E DESCENTRALIZADO NO SUS NO ESTADO DE SÃO PAULO</b>	<b>5.537.964.274</b>
10.301.6165 - ATENDIMENTO DESCENTRALIZADO EM ATENÇÃO À SAÚDE DA POPULAÇÃO PRISIONAL	11.200.000
10.301.6269 - APOIO À ATENÇÃO BÁSICA DE COMPETÊNCIA MUNICIPAL	174.230.036
10.302.4850 - ATENDIMENTO AMBULATORIAL E HOSPITALAR NA REDE PRÓPRIA DO ESTADO	595.137.219
10.302.5532 - ATENDIMENTO AMBULATORIAL E HOSPITALAR EM UNIDADES CONTRATADAS/CONVENIADAS	3.360.480.000
10.302.6213 - APOIO À ATENÇÃO BÁSICA DE SAÚDE - MUNICÍPIOS E ENTIDADES FILANTRÓPICAS	652.486.282
10.302.6214 - REDE DE REABILITAÇÃO LUCY MONTORO	4.535.951
10.302.6221 - SANTAS CASAS SUSTENTÁVEIS	308.237.570
10.302.6273 - DESENVOLVIMENTO DE AÇÕES DE SAÚDE DECORRENTES DE EMENDAS PARLAMENTARES	254.596.951
10.302.6276 - SUPORTE À OPERACIONALIZAÇÃO DA GESTÃO DOS HOSPITAIS EM PARCERIA PÚBLICO PRIVADA	149.060.265
10.302.6381 - ATENDIMENTOS POR MEIO DOS MUTIRÕES DE SAÚDE	28.000.000
<b>PROGRAMA: 0933 - CIÊNCIA, TECNOLOGIA E INOVAÇÃO EM SAÚDE</b>	<b>49.000.000</b>
10.571.2602 - AGENDAMENTO DE CONSULTAS MÉDICAS, EXAMES E PROCEDIMENTOS CLÍNICOS - HORA MARCADA	5.000.000
10.571.2603 - ATENDIMENTO MÉDICO VIRTUAL - TELEMEDICINA	14.000.000
10.571.2604 - PRONTUÁRIO CLÍNICO DIGITAL (HISTÓRIA CLÍNICA)	30.000.000
<b>PROGRAMA: 0940 - FORTALECIMENTO DA GESTÃO ESTADUAL DO SUS</b>	<b>956.461.982</b>
10.122.5801 - FUNCIONAMENTO DO CONSELHO ESTADUAL DE SAÚDE	993.587
10.122.6215 - APOIO ADMINISTRATIVO DA SES-SP	249.551.888
10.302.2472 - SAÚDE EM AÇÃO- PROJETO APOIADO PELO BANCO INTERAMERICANO DE DESENVOLVIMENTO- BID	42.127.638
10.306.5428 - GERENCIAMENTO DO BENEFÍCIO SAÚDE	100.056.116
10.571.2605 - FERRAMENTA DIGITAL PARA NEGÓCIOS EM SAÚDE - BIG DATA SAÚDE	10
10.846.9001 - CONTRIBUIÇÃO DO ESTADO PARA O REGIME DE PREVIDÊNCIA DOS SERVIDORES	563.732.743
<b>PROGRAMA: 0941 - EXPANSÃO E MODERNIZAÇÃO NA SAÚDE</b>	<b>345.886.599</b>
10.122.1377 - REFORMAS E AMPLIAÇÃO EM ÁREAS FÍSICAS DAS UNIDADES DE SAÚDE	39.393.211
10.122.2529 - CONSTRUÇÃO DE NOVAS UNIDADES DE SAÚDE	80.300.000
10.122.2574 - REFORMAS E INSTALAÇÕES EMERGENCIAIS DE UNIDADES DE SAÚDE	10.000.000
10.122.2634 - CONSTRUÇÃO DE NOVAS UNIDADES DE SAÚDE - HOSPITAL DE BEBEDOURO	8.000.000
10.302.2449 - APARELHAMENTO/EQUIPAMENTOS NAS UNIDADES DA ADM. DIRETA E INDIRETA	53.174.700
10.302.2530 - APOIO À PARCERIA PÚBLICO-PRIVADA P/CONSTR.CTRO REF. DA SAÚDE DA MULHER	155.018.688
<b>PROGRAMA: 0942 - CAPACITAÇÃO E DESENVOLVIMENTO DE PESSOAS NA ÁREA DA SAÚDE</b>	<b>216.320.845</b>
10.128.4862 - PROGRAMA DE BOLSAS PARA CURSOS DE ESPECIALIZAÇÃO "LATO SENSU".	12.482.197

**ANEXO I**  
**DEMONSTRATIVO DOS RECURSOS DO FUNDO ESTADUAL DE SAÚDE-FUNDES DESTINADOS ÀS**  
**UNIDADES ORÇAMENTÁRIAS DA ADMINISTRAÇÃO DIRETA DA SECRETARIA DA SAÚDE**


10.128.4863 - RESIDÊNCIA MÉDICA	200.858.648
10.128.6121 - CAPACITAÇÕES TÉCNICAS E ADMINISTRATIVAS	2.980.000
<b>PROGRAMA: 0944 - RECOMEÇO: UMA VIDA SEM DROGAS</b>	<b>4.191.750</b>
10.302.6184 - PROGRAMA ESTADUAL DE SAÚDE DE ENFRENTAMENTO AO CRACK - "RECOMEÇO"	4.191.750
<b>PROGRAMA: 5123 - COMUNICAÇÃO SOCIAL</b>	<b>20.000.000</b>
10.131.5576 - PUBLICIDADE DE UTILIDADE PÚBLICA	20.000.000
<b>09002 - COORDENADORIA DE REGIÕES DE SAÚDE</b>	<b>733.899.034</b>
<b>PROGRAMA: 0930 - ATENDIMENTO INTEGRAL E DESCENTRALIZADO NO SUS NO ESTADO DE SÃO PAULO</b>	<b>689.096.183</b>
10.302.4850 - ATENDIMENTO AMBULATORIAL E HOSPITALAR NA REDE PRÓPRIA DO ESTADO	508.470.790
10.302.6213 - APOIO À ATENÇÃO BÁSICA DE SAÚDE - MUNICÍPIOS E ENTIDADES FILANTRÓPICAS	22.050.000
10.303.6117 - ASSISTÊNCIA FARMACÉUTICA ESPECIALIZADA	158.575.393
<b>PROGRAMA: 0940 - FORTALECIMENTO DA GESTÃO ESTADUAL DO SUS</b>	<b>37.802.851</b>
10.122.6215 - APOIO ADMINISTRATIVO DA SES-SP	37.802.851
<b>PROGRAMA: 0941 - EXPANSÃO E MODERNIZAÇÃO NA SAÚDE</b>	<b>7.000.000</b>
10.302.2449 - APARELHAMENTO/EQUIPAMENTOS NAS UNIDADES DA ADM. DIRETA E INDIRETA	7.000.000
<b>09006 - COORDENADORIA DE SERVIÇOS DE SAÚDE</b>	<b>3.440.731.886</b>
<b>PROGRAMA: 0930 - ATENDIMENTO INTEGRAL E DESCENTRALIZADO NO SUS NO ESTADO DE SÃO PAULO</b>	<b>3.004.482.759</b>
10.302.4850 - ATENDIMENTO AMBULATORIAL E HOSPITALAR NA REDE PRÓPRIA DO ESTADO	2.912.492.538
10.303.6117 - ASSISTÊNCIA FARMACÉUTICA ESPECIALIZADA	91.990.221
<b>PROGRAMA: 0940 - FORTALECIMENTO DA GESTÃO ESTADUAL DO SUS</b>	<b>256.476.881</b>
10.122.6215 - APOIO ADMINISTRATIVO DA SES-SP	256.476.881
<b>PROGRAMA: 0941 - EXPANSÃO E MODERNIZAÇÃO NA SAÚDE</b>	<b>179.500.029</b>
10.302.2449 - APARELHAMENTO/EQUIPAMENTOS NAS UNIDADES DA ADM. DIRETA E INDIRETA	179.500.029
<b>PROGRAMA: 0942 - CAPACITAÇÃO E DESENVOLVIMENTO DE PESSOAS NA ÁREA DA SAÚDE</b>	<b>272.217</b>
10.128.6121 - CAPACITAÇÕES TÉCNICAS E ADMINISTRATIVAS	272.217
<b>09007 - COORDENADORIA DE CONTROLE DE DOENÇAS</b>	<b>450.570.605</b>
<b>PROGRAMA: 0930 - ATENDIMENTO INTEGRAL E DESCENTRALIZADO NO SUS NO ESTADO DE SÃO PAULO</b>	<b>273.676.204</b>
10.302.4850 - ATENDIMENTO AMBULATORIAL E HOSPITALAR NA REDE PRÓPRIA DO ESTADO	270.436.303
10.302.6213 - APOIO À ATENÇÃO BÁSICA DE SAÚDE - MUNICÍPIOS E ENTIDADES FILANTRÓPICAS	2.500.000
10.303.6117 - ASSISTÊNCIA FARMACÉUTICA ESPECIALIZADA	739.901
<b>PROGRAMA: 0932 - VIGILÂNCIA EM SAÚDE</b>	<b>79.125.033</b>
10.303.4138 - EXAMES DE LABORATÓRIO DE INTERESSE À SAÚDE PÚBLICA	31.998.271
10.303.6350 - ANÁLISE DE DADOS - DOENÇAS CRÔNICAS NÃO TRANSMISSÍVEIS	2.279.537
10.304.4127 - CONTROLE E VIGILÂNCIA SANITÁRIA	6.553.673
10.304.6244 - VIGILÂNCIA AMBIENTAL	198.370
10.305.4124 - IMUNIZAÇÃO DA POPULAÇÃO HUMANA	6.499.986
10.305.4722 - VIGILÂNCIA EPIDEMIOLÓGICA	31.595.196
<b>PROGRAMA: 0933 - CIÊNCIA, TECNOLOGIA E INOVAÇÃO EM SAÚDE</b>	<b>955.838</b>
10.571.4856 - PROJETOS DE PESQUISAS CIENTÍFICAS EM SAÚDE.	955.838
<b>PROGRAMA: 0940 - FORTALECIMENTO DA GESTÃO ESTADUAL DO SUS</b>	<b>36.801.689</b>
10.122.6215 - APOIO ADMINISTRATIVO DA SES-SP	36.801.689
<b>PROGRAMA: 0941 - EXPANSÃO E MODERNIZAÇÃO NA SAÚDE</b>	<b>59.901.272</b>
10.122.1377 - REFORMAS E AMPLIAÇÃO EM ÁREAS FÍSICAS DAS UNIDADES DE SAÚDE	25.851.273
10.302.2449 - APARELHAMENTO/EQUIPAMENTOS NAS UNIDADES DA ADM. DIRETA E INDIRETA	34.049.999
<b>PROGRAMA: 0942 - CAPACITAÇÃO E DESENVOLVIMENTO DE PESSOAS NA ÁREA DA SAÚDE</b>	<b>110.569</b>
10.128.6121 - CAPACITAÇÕES TÉCNICAS E ADMINISTRATIVAS	110.569
<b>09009 - COORD.CIÊNCIA,TECN.INSUMOS ESTRATÉGICOS SAÚDE</b>	<b>202.020.979</b>

**ANEXO I**  
**DEMONSTRATIVO DOS RECURSOS DO FUNDO ESTADUAL DE SAÚDE-FUNDES DESTINADOS ÀS**  
**UNIDADES ORÇAMENTÁRIAS DA ADMINISTRAÇÃO DIRETA DA SECRETARIA DA SAÚDE**

<b>PROGRAMA: 0930 - ATENDIMENTO INTEGRAL E DESCENTRALIZADO NO SUS NO ESTADO DE SÃO PAULO</b>	<b>71.169.703</b>
10.302.4850 - ATENDIMENTO AMBULATORIAL E HOSPITALAR NA REDE PRÓPRIA DO ESTADO	71.169.703
<b>PROGRAMA: 0933 - CIÊNCIA, TECNOLOGIA E INOVAÇÃO EM SAÚDE</b>	<b>12.000</b>
10.571.4856 - PROJETOS DE PESQUISAS CIENTÍFICAS EM SAÚDE.	5.000
10.571.5807 - INOVAÇÃO TECNOLÓGICA DE PRODUTOS E PROCESSOS	7.000
<b>PROGRAMA: 0935 - PRODUÇÃO E FORNECIMENTO DE VACINAS, SOROS, MEDICAMENTOS, SANGUE E HEMODERIVADOS</b>	<b>4.012.273</b>
10.303.4869 - PRODUÇÃO DE VACINAS	100.000
10.303.6119 - PRODUÇÃO DE SOROS	3.912.273
<b>PROGRAMA: 0940 - FORTALECIMENTO DA GESTÃO ESTADUAL DO SUS</b>	<b>40.821.487</b>
10.122.6215 - APOIO ADMINISTRATIVO DA SES-SP	40.821.487
<b>PROGRAMA: 0941 - EXPANSÃO E MODERNIZAÇÃO NA SAÚDE</b>	<b>85.753.516</b>
10.122.1377 - REFORMAS E AMPLIAÇÃO EM ÁREAS FÍSICAS DAS UNIDADES DE SAÚDE	84.755.516
10.302.2449 - APARELHAMENTO/EQUIPAMENTOS NAS UNIDADES DA ADM. DIRETA E INDIRETA	998.000
<b>PROGRAMA: 0942 - CAPACITAÇÃO E DESENVOLVIMENTO DE PESSOAS NA ÁREA DA SAÚDE</b>	<b>252.000</b>
10.128.5805 - DIFUSÃO DO CONHECIMENTO	252.000
<b>09010 - COORD.GESTÃO CONTRATOS DE SERVIÇOS DE SAÚDE</b>	<b>5.503.309.951</b>
<b>PROGRAMA: 0930 - ATENDIMENTO INTEGRAL E DESCENTRALIZADO NO SUS NO ESTADO DE SÃO PAULO</b>	<b>5.503.152.222</b>
10.302.4850 - ATENDIMENTO AMBULATORIAL E HOSPITALAR NA REDE PRÓPRIA DO ESTADO	3.136.486
10.302.4852 - ATENDIMENTO AMBUL. E HOSPITALAR EM UNIDADES GERENCIADAS POR ORGANIZAÇÕES SOCIAIS	5.395.527.430
10.302.6214 - REDE DE REABILITAÇÃO LUCY MONTORO	104.488.306
<b>PROGRAMA: 0940 - FORTALECIMENTO DA GESTÃO ESTADUAL DO SUS</b>	<b>157.729</b>
10.122.6215 - APOIO ADMINISTRATIVO DA SES-SP	157.729
<b>09011 - CONSELHO ADMINISTRATIVO DO FESIMA</b>	<b>16.113.470</b>
<b>PROGRAMA: 0932 - VIGILÂNCIA EM SAÚDE</b>	<b>15.868.875</b>
10.303.6350 - ANÁLISE DE DADOS - DOENÇAS CRÔNICAS NÃO TRANSMISSÍVEIS	100.000
10.304.4127 - CONTROLE E VIGILÂNCIA SANITÁRIA	5.972.145
10.304.6244 - VIGILÂNCIA AMBIENTAL	254.515
10.305.4124 - IMUNIZAÇÃO DA POPULAÇÃO HUMANA	6.203.584
10.305.4722 - VIGILÂNCIA EPIDEMIOLÓGICA	3.338.631
<b>PROGRAMA: 0940 - FORTALECIMENTO DA GESTÃO ESTADUAL DO SUS</b>	<b>134.595</b>
10.122.6215 - APOIO ADMINISTRATIVO DA SES-SP	134.595
<b>PROGRAMA: 0942 - CAPACITAÇÃO E DESENVOLVIMENTO DE PESSOAS NA ÁREA DA SAÚDE</b>	<b>110.000</b>
10.128.6121 - CAPACITAÇÕES TÉCNICAS E ADMINISTRATIVAS	110.000
<b>09013 - COORDENADORIA DE ASSISTÊNCIA FARMACÊUTICA</b>	<b>1.169.610.600</b>
<b>PROGRAMA: 0930 - ATENDIMENTO INTEGRAL E DESCENTRALIZADO NO SUS NO ESTADO DE SÃO PAULO</b>	<b>1.169.578.725</b>
10.302.4850 - ATENDIMENTO AMBULATORIAL E HOSPITALAR NA REDE PRÓPRIA DO ESTADO	34.950.019
10.303.6117 - ASSISTÊNCIA FARMACÊUTICA ESPECIALIZADA	1.134.628.706
<b>PROGRAMA: 0940 - FORTALECIMENTO DA GESTÃO ESTADUAL DO SUS</b>	<b>31.875</b>
10.122.6215 - APOIO ADMINISTRATIVO DA SES-SP	31.875








### **3 - QUADROS CONSOLIDADOS DOS ORÇAMENTOS FISCAL E DA SEGURIDADE SOCIAL E DO ORÇAMENTO DE INVESTIMENTO DAS EMPRESAS**





## **3.1 - QUADROS CONSOLIDADOS DA RECEITA E DESPESA**



**QUADRO I**  
**RECEITA E DESPESA DOS ORÇAMENTOS FISCAL E DA SEGURIDADE SOCIAL**  
**POR CATEGORIA ECONÔMICA**

Valores em R\$ 1,00

RECEITA	VALOR	DESPESA	VALOR
<b>RECEITAS CORRENTES</b>	<b>267.784.981.281</b>	<b>DESPESAS CORRENTES</b>	<b>250.302.728.031</b>
IMPOSTOS, TAXAS E CONTRIBUIÇÕES DE MELHORIA	201.437.930.213	PESSOAL E ENCARGOS SOCIAIS	125.929.758.541
CONTRIBUIÇÕES	39.002.126.640	JUROS E ENCARGOS DA DÍVIDA	13.512.357.138
PATRIMONIAL	5.738.036.505	OUTRAS CORRENTES	110.860.612.352
AGROPECUÁRIA	33.030.804		
INDUSTRIAL	138.908.494		
DE SERVIÇOS	5.696.810.002		
TRANSFERÊNCIAS CORRENTES	12.310.953.723		
OUTRAS CORRENTES	3.427.184.900	SUPERÁVIT DO ORÇAMENTO CORRENTE	17.482.253.250
<b>RECEITAS DE CAPITAL</b>	<b>9.419.284.982</b>	<b>DESPESAS DE CAPITAL</b>	<b>26.850.538.232</b>
OPERAÇÕES DE CRÉDITO	3.559.945.185	INVESTIMENTOS	13.051.735.260
ALIENAÇÃO DE BENS	3.066.433.288	INVERSÕES FINANCEIRAS	3.611.327.753
AMORTIZAÇÃO DE EMPRÉSTIMOS	290	AMORTIZAÇÃO DA DÍVIDA	10.187.475.219
TRANSFERÊNCIAS DE CAPITAL	218.406.185		
OUTRAS DE CAPITAL	2.574.500.034	DÉFICIT DO ORÇAMENTO DE CAPITAL	17.431.253.250
		<b>RESERVA DE CONTINGÊNCIA</b>	<b>51.000.000</b>
<b>SUBTOTAL</b>	<b>277.204.266.263</b>	<b>SUBTOTAL</b>	<b>277.204.266.263</b>
<b>CORRENTES INTRAORÇAMENTÁRIAS</b>	<b>(30.051.077.362)</b>	<b>CORRENTES INTRAORÇAMENTÁRIAS</b>	<b>(30.051.077.362)</b>
<b>DE CAPITAL INTRAORÇAMENTÁRIAS</b>	<b>(822.592.793)</b>	<b>DE CAPITAL INTRAORÇAMENTÁRIAS</b>	<b>(822.592.793)</b>
<b>TOTAL</b>	<b>246.330.596.108</b>	<b>TOTAL</b>	<b>246.330.596.108</b>


RESUMO			
<b>CORRENTES</b>	<b>237.733.903.919</b>	<b>CORRENTES</b>	<b>220.251.650.669</b>
<b>DE CAPITAL</b>	<b>8.596.692.189</b>	<b>DE CAPITAL</b>	<b>26.027.945.439</b>
		<b>RESERVA DE CONTINGÊNCIA</b>	<b>51.000.000</b>
<b>TOTAL</b>	<b>246.330.596.108</b>	<b>TOTAL</b>	<b>246.330.596.108</b>

**QUADRO II**  
**RECEITA E DESPESA INTRAORÇAMENTÁRIA DOS**  
**ORÇAMENTOS FISCAL E DA SEGURIDADE SOCIAL**  
**POR CATEGORIA ECONÔMICA**

Valores em R\$ 1,00

RECEITA		DESPESA	
<b>RECEITAS CORRENTES INTRAORÇAMENTÁRIAS</b>	<b>30.051.077.362</b>	<b>DESPESAS CORRENTES INTRAORÇAMENTÁRIAS</b>	<b>30.051.077.362</b>
<b>PREVIDENCIÁRIAS</b>	<b>27.738.748.145</b>	<b>PREVIDENCIÁRIAS</b>	<b>27.738.748.145</b>
CONTRIBUIÇÕES	27.738.748.115	PESSOAL E ENCARGOS SOCIAIS	27.738.748.115
OUTRAS RECEITAS CORRENTES	30	OUTRAS DESPESAS CORRENTES	30
<b>NÃO PREVIDENCIÁRIAS</b>	<b>2.312.329.217</b>	<b>NÃO PREVIDENCIÁRIAS</b>	<b>2.312.329.217</b>
RECEITA DE SERVIÇOS	2.144.797.219	PESSOAL E ENCARGOS SOCIAIS	990.184.220
OUTRAS RECEITAS CORRENTES	167.531.998	JUROS E ENCARGOS DA DÍVIDA	74.789.274
		OUTRAS DESPESAS CORRENTES	1.247.355.723
<b>RECEITAS DE CAPITAL INTRAORÇAMENTÁRIAS</b>	<b>822.592.793</b>	<b>DESPESAS DE CAPITAL INTRAORÇAMENTÁRIAS</b>	<b>822.592.793</b>
<b>PREVIDENCIÁRIAS</b>	<b>10</b>	<b>PREVIDENCIÁRIAS</b>	<b>30</b>
ALIENAÇÃO DE BENS	10	AQUISIÇÃO DE IMÓVEIS	30
<b>NÃO PREVIDENCIÁRIAS</b>	<b>822.592.783</b>	<b>NÃO PREVIDENCIÁRIAS</b>	<b>822.592.763</b>
OUTRAS RECEITAS DE CAPITAL	822.592.783	INVESTIMENTOS	77.546.845
		INVERSÕES FINANCEIRAS	632.057.051
		AMORTIZAÇÃO DA DÍVIDA	112.988.867
<b>TOTAL</b>	<b>30.873.670.155</b>	<b>TOTAL</b>	<b>30.873.670.155</b>

RESUMO			
<b>RECEITAS PREVIDENCIÁRIAS</b>	<b>27.738.748.155</b>	<b>DESPESAS PREVIDENCIÁRIAS</b>	<b>27.738.748.175</b>
<b>RECEITAS NÃO PREVIDENCIÁRIAS</b>	<b>3.134.922.000</b>	<b>DESPESAS NÃO PREVIDENCIÁRIAS</b>	<b>3.134.921.980</b>
<b>TOTAL</b>	<b>30.873.670.155</b>	<b>TOTAL</b>	<b>30.873.670.155</b>



## 3.2 - QUADROS CONSOLIDADOS DA RECEITA





## QUADRO III

### EVOLUÇÃO DA RECEITA DO ESTADO POR CATEGORIA ECONÔMICA, ORIGEM E ESPÉCIE - 2017 A 2021

Valores em R\$ 1,00

CÓD	ESPECIFICAÇÃO	ARRECADADA			PREVISTA	
		2017	2018	2019	2020	2021
<b>1000</b>	<b>RECEITAS CORRENTES</b>	<b>181.109.357.841</b>	<b>191.668.080.894</b>	<b>204.082.893.173</b>	<b>208.365.886.307</b>	<b>218.855.955.533</b>
<b>1100</b>	<b>IMPOSTOS, TAXAS E CONTRIBUIÇÕES DE MELHORIA</b>	<b>162.978.741.115</b>	<b>172.587.163.721</b>	<b>185.106.730.276</b>	<b>192.136.798.097</b>	<b>201.261.062.126</b>
<b>1110</b>	<b>IMPOSTOS</b>	<b>156.844.337.634</b>	<b>166.056.485.233</b>	<b>178.072.320.424</b>	<b>184.103.032.082</b>	<b>193.000.076.041</b>
1113	IMPOSTOS SOBRE A RENDA E PROVENTOS DE QUALQUER NATUREZA	7.378.739.597	8.287.409.440	8.731.800.211	8.702.000.000	8.762.461.000
1118	IMPOSTOS ESPECÍFICOS DE ESTADOS, DF E MUNICÍPIOS	149.465.598.037	157.769.075.793	169.340.520.213	175.401.032.082	184.237.615.041
<b>1120</b>	<b>TAXAS</b>	<b>6.134.403.365</b>	<b>6.530.673.753</b>	<b>7.034.409.849</b>	<b>8.033.765.915</b>	<b>8.260.985.985</b>
1121	TAXAS PELO EXERCÍCIO DO PODER DE POLÍCIA	13.378.932	22.558.301	21.107.238	34.424.071	43.830.940
1122	TAXAS PELA PRESTAÇÃO DE SERVIÇOS	6.118.157.111	6.504.504.333	7.009.320.115	4.409.270.858	4.889.005.627
1128	TAXAS ESPECÍFICAS DE ESTADOS, DF E MUNICÍPIOS	2.867.322	3.611.120	3.982.497	3.590.070.986	3.328.149.418
<b>1130</b>	<b>CONTRIBUIÇÃO DE MELHORIA</b>	<b>115</b>	<b>4.735</b>	<b>4</b>	<b>100</b>	<b>100</b>
1138	CONTRIBUIÇÃO DE MELHORIA - ESPECÍFICA DE ESTADOS, DF E MUNICÍPIOS	115	4.735	4	100	100
<b>1200</b>	<b>CONTRIBUIÇÕES</b>	<b>49.296.870</b>	<b>1.524.615.095</b>	<b>1.251.105.825</b>	<b>18.543.128</b>	<b>211.284.902</b>
<b>1210</b>	<b>CONTRIBUIÇÕES SOCIAIS</b>	<b>49.296.870</b>	<b>1.524.615.095</b>	<b>1.251.105.825</b>	<b>18.543.128</b>	<b>211.284.902</b>
1210	CONTRIBUIÇÕES SOCIAIS	21.445.800	1.498.261.629	1.222.613.815		31.000.000
1217	CONTRIBUIÇÕES SOBRE CONCURSOS DE PROGNÓSTICOS				20	20
1218	CONTRIBUIÇÕES SOCIAIS ESPECÍFICAS DE ESTADOS, DF E MUNICÍPIOS	27.851.070	26.353.466	28.492.009		29.123.326
1219	OUTRAS CONTRIBUIÇÕES SOCIAIS				18.543.108	151.161.556
<b>1300</b>	<b>RECEITA PATRIMONIAL</b>	<b>5.386.500.160</b>	<b>4.591.004.284</b>	<b>5.314.428.867</b>	<b>4.229.455.086</b>	<b>5.127.874.957</b>
<b>1310</b>	<b>EXPLORAÇÃO DO PATRIMÔNIO IMOBILIÁRIO DO ESTADO</b>	<b>13.412.447</b>	<b>16.890.778</b>	<b>31.702.329</b>	<b>35.108.400</b>	<b>29.570.308</b>
1310	EXPLORAÇÃO DO PATRIMÔNIO IMOBILIÁRIO DO ESTADO	13.412.447	16.890.778	31.702.329	35.108.400	29.570.308
<b>1320</b>	<b>VALORES MOBILIÁRIOS</b>	<b>2.353.699.649</b>	<b>1.677.408.422</b>	<b>1.840.402.114</b>	<b>1.282.861.236</b>	<b>783.811.876</b>
1321	JUROS E CORREÇÕES MONETÁRIAS	2.214.953.282	1.605.689.895	1.626.028.179	1.235.381.796	701.251.834
1322	DIVIDENDOS	138.746.367	71.718.528	208.650.722	47.479.406	82.560.006
1329	OUTROS VALORES MOBILIÁRIOS			5.723.214	34	36
<b>1330</b>	<b>DELEGAÇÃO DE SERVIÇOS PÚBLICOS MEDIANTE CONCESSÃO, PERMISSÃO, AUTORIZAÇÃO OU LICENÇA</b>	<b>3.136.083</b>	<b>565.512.949</b>	<b>13.328.159</b>	<b>94.142.252</b>	<b>3.337.095.775</b>
1331	DELEGAÇÃO PARA A PRESTAÇÃO DOS SERVIÇOS DE TRANSPORTE			8.905.224	12.214.935	904.929.782
1332	DELEGAÇÃO DOS SERVIÇOS DE INFRAESTRUTURA	3.136.083	565.512.949	4.422.935	81.927.317	2.432.165.993
<b>1340</b>	<b>EXPLORAÇÃO DE RECURSOS NATURAIS</b>				<b>889.714</b>	<b>889.714</b>
1345	EXPLORAÇÃO DE RECURSOS HÍDRICOS				889.714	889.714
<b>1360</b>	<b>CESSÃO DE DIREITOS</b>	<b>3.016.251.981</b>	<b>2.331.192.135</b>	<b>3.428.996.265</b>	<b>2.816.453.484</b>	<b>976.507.284</b>
1360	CESSÃO DE DIREITOS	3.016.251.981	2.331.192.135	3.428.996.265	2.816.453.484	976.507.284
<b>1400</b>	<b>RECEITA AGROPECUÁRIA</b>	<b>6.435.858</b>	<b>10.961.170</b>	<b>5.093.465</b>	<b>16.804.255</b>	<b>15.180.282</b>
<b>1400</b>	<b>RECEITA AGROPECUÁRIA</b>	<b>6.435.858</b>	<b>10.961.170</b>	<b>5.093.465</b>	<b>16.804.255</b>	<b>15.180.282</b>
1400	RECEITA AGROPECUÁRIA	6.435.858	10.961.170	5.093.465	16.804.255	15.180.282
<b>1500</b>	<b>RECEITA INDUSTRIAL</b>	<b>3.824.996</b>	<b>6.833.537</b>	<b>8.281.133</b>	<b>11.197.338</b>	<b>14.417.707</b>
<b>1500</b>	<b>RECEITA INDUSTRIAL</b>	<b>3.824.996</b>	<b>6.833.537</b>	<b>8.281.133</b>	<b>11.197.338</b>	<b>14.417.707</b>
1500	RECEITA INDUSTRIAL	3.824.996	6.833.537	8.281.133	11.197.338	14.417.707
<b>1600</b>	<b>RECEITA DE SERVIÇOS</b>	<b>661.049.480</b>	<b>469.888.449</b>	<b>595.553.596</b>	<b>600.531.726</b>	<b>715.487.248</b>
<b>1610</b>	<b>SERVIÇOS ADMINISTRATIVOS E COMERCIAIS GERAIS</b>	<b>19.569.552</b>	<b>28.412.250</b>	<b>102.361.334</b>	<b>68.960.127</b>	<b>81.445.477</b>
1610	SERVIÇOS ADMINISTRATIVOS E COMERCIAIS GERAIS	19.569.552	28.412.250	102.361.334	68.960.127	81.445.477
<b>1620</b>	<b>SERVIÇOS E ATIVIDADES REFERENTES À NAVEGAÇÃO</b>	<b>4.416.292</b>	<b>4.862.128</b>	<b>5.701.339</b>	<b>24.224.884</b>	<b>25.209.943</b>
1620	SERVIÇOS E ATIVIDADES REFERENTES À NAVEGAÇÃO	4.416.292	4.862.128	5.701.339	24.224.884	25.209.943
<b>1630</b>	<b>SERVIÇOS E ATIVIDADES REFERENTES À SAÚDE</b>	<b>354.883</b>	<b>658.327</b>	<b>213.637</b>	<b>268.111</b>	<b>265.839</b>
1630	SERVIÇOS E ATIVIDADES REFERENTES À SAÚDE					
1638	SERVIÇOS E ATIVIDADES REFERENTES À SAÚDE - ESPECÍFICO PARA ESTADOS/DF/MUNICÍPIOS	354.883	658.327	213.637	268.111	265.839
<b>1640</b>	<b>SERVIÇOS E ATIVIDADES FINANCEIRAS</b>	<b>754.197</b>	<b>1.075.829</b>	<b>627.710</b>	<b>583.580</b>	<b>295.080</b>
1640	SERVIÇOS E ATIVIDADES FINANCEIRAS	754.197	1.075.829	627.710	583.580	295.080
<b>1690</b>	<b>OUTROS SERVIÇOS</b>	<b>635.954.556</b>	<b>434.879.915</b>	<b>486.649.577</b>	<b>506.495.024</b>	<b>608.270.909</b>
1690	OUTROS SERVIÇOS	635.954.556	434.879.915	486.649.577	506.495.024	608.270.909
<b>1700</b>	<b>TRANSFERÊNCIAS CORRENTES</b>	<b>10.235.784.444</b>	<b>10.526.963.857</b>	<b>9.666.427.288</b>	<b>9.891.513.262</b>	<b>10.217.107.769</b>

## QUADRO III

### EVOLUÇÃO DA RECEITA DO ESTADO POR CATEGORIA ECONÔMICA, ORIGEM E ESPÉCIE - 2017 A 2021

Valores em R\$ 1,00

CÓD	ESPECIFICAÇÃO	ARRECADADA			PREVISTA	
		2017	2018	2019	2020	2021
1710	<b>TRANSFERÊNCIAS DA UNIÃO E DE SUAS ENTIDADES</b>	10.233.827.772	10.477.956.051	9.611.374.594	9.742.752.500	10.070.570.938
1718	TRANSFERÊNCIAS CORRENTES DA UNIÃO - ESPECÍFICAS DE ESTADOS, DF E MUNICÍPIOS	10.233.827.772	10.477.956.051	9.611.374.594	9.742.752.500	10.070.570.938
1720	<b>TRANSFERÊNCIAS DOS ESTADOS E DO DISTRITO FEDERAL E DE SUAS ENTIDADES</b>	27.525		2.550	336	336
1728	TRANSFERÊNCIAS DOS ESTADOS - ESPECÍFICAS DE ESTADOS, DF E MUNICÍPIOS	27.525		2.550	336	336
1730	<b>TRANSFERÊNCIAS DOS MUNICÍPIOS E DE SUAS ENTIDADES</b>				257.479	252.336
1738	TRANSFERÊNCIAS DOS MUNICÍPIOS -ESPECÍFICAS DE ESTADOS, DF E MUNICÍPIOS				257.479	252.336
1740	<b>TRANSFERÊNCIAS DE INSTITUIÇÕES PRIVADAS</b>	184.856	48.520.793	52.960.274	144.345.555	144.528.163
1748	TRANSFERÊNCIAS DE INSTITUIÇÕES PRIVADAS - ESPECÍFICAS DE ESTADOS, DF E MUNICÍPIOS	184.856	48.520.793	52.960.274	144.345.555	144.528.163
1750	<b>TRANSFERÊNCIAS DE OUTRAS INSTITUIÇÕES PÚBLICAS</b>					
1758	TRANSFERÊNCIAS DE OUTRAS INSTITUIÇÕES PÚBLICAS					
1760	<b>TRANSFERÊNCIAS DO EXTERIOR</b>	1.740.191			150.290	70.290
1768	TRANSFERÊNCIAS DO EXTERIOR - ESPECÍFICAS DE ESTADOS, DF E MUNICÍPIOS	1.740.191			150.290	70.290
1770	<b>TRANSFERÊNCIAS DE PESSOAS FÍSICAS</b>	4.100	487.013	2.089.870	4.007.102	1.685.706
1778	TRANSFERÊNCIAS DE PESSOAS FÍSICAS - ESPECÍFICAS DE ESTADOS, DF E MUNICÍPIOS	4.100	487.013	2.089.870	4.007.102	1.685.706
1900	<b>OUTRAS RECEITAS CORRENTES</b>	1.787.724.919	1.950.650.782	2.135.272.723	1.461.043.415	1.293.540.542
1910	<b>MULTAS ADMINISTRATIVAS, CONTRATUAIS E JUDICIAIS</b>	102.161.217	131.847.156	140.238.418	590.432.342	518.953.679
1910	MULTAS ADMINISTRATIVAS, CONTRATUAIS E JUDICIAIS	102.161.217	131.847.156	140.238.418	590.432.342	518.953.679
1920	<b>INDENIZAÇÕES, RESTITUIÇÕES E RESSARCIMENTOS</b>	278.223.807	359.148.769	410.174.627	405.687.573	306.858.100
1921	INDENIZAÇÕES		13.591.496	33.309.990	73.616.337	19.416.412
1922	RESTITUIÇÕES	1	5.897.233	3.604.332	29.065.275	6.626.770
1928	INDENIZAÇÕES, RESTITUIÇÕES E RESSARCIMENTOS - ESPECÍFICAS PARA ESTADOS/DF/MUNICÍPIOS	278.223.806	339.660.040	373.260.306	303.005.961	280.814.918
1990	<b>DEMAIS RECEITAS CORRENTES</b>	1.407.339.895	1.459.654.856	1.584.859.677	464.923.500	467.728.763
1990	DEMAIS RECEITAS CORRENTES	1.407.339.895	1.459.654.856	1.584.859.677	464.923.500	467.728.763
2000	<b>RECEITAS DE CAPITAL</b>	7.151.460.617	5.362.852.837	5.026.267.377	11.116.420.689	6.310.765.006
2100	<b>OPERAÇÕES DE CRÉDITO</b>	4.587.017.082	2.898.266.910	1.655.513.390	4.130.194.480	3.320.569.135
2110	<b>OPERAÇÕES DE CRÉDITO - MERCADO INTERNO</b>	1.505.122.645	632.970.810	659.580.379	2.095.276.316	1.425.499.857
2112	OPERAÇÕES DE CRÉDITO CONTRATUAIS - MERCADO INTERNO	1.126.716.272	559.150.315	653.200.261	2.043.100.269	1.305.481.154
2118	OPERAÇÕES DE CRÉDITO - MERCADO INTERNO - ESTADOS/DF/MUNICÍPIOS	378.406.373	73.820.495	6.380.118	52.176.047	120.018.688
2119	OUTRAS OPERAÇÕES DE CRÉDITO INTERNAS					15
2120	<b>OPERAÇÕES DE CRÉDITO - MERCADO EXTERNO</b>	3.081.894.437	2.265.296.100	995.933.011	2.034.918.164	1.895.069.278
2122	OPERAÇÕES DE CRÉDITO CONTRATUAIS - MERCADO EXTERNO	2.209.920.802	1.724.972.224	665.532.655	1.050.640.875	1.246.004.550
2128	OPERAÇÃO DE CRÉDITO EXTERNAS - ESTADOS/DF/MUNICÍPIOS	871.973.635	540.323.876	330.400.356	984.277.289	649.064.703
2129	OUTRAS OPERAÇÕES DE CRÉDITO EXTERNAS					25
2200	<b>ALIENAÇÃO DE BENS</b>	30.226.902	1.524.288.733	238.125.903	6.885.375.690	1.064.365.024
2210	<b>ALIENAÇÃO DE BENS MÓVEIS</b>	46.244	1.513.011.014	236.778.566	6.275.375.590	712.781.270
2213	ALIENAÇÃO DE BENS MÓVEIS E SEMOVENTES	33.963	1.511.077.285	236.778.554	6.275.375.490	712.781.170
2218	ALIENAÇÃO DE BENS MÓVEIS ESPECÍFICA PARA ESTADOS, DISTRITO FEDERAL E MUNICÍPIOS	12.281	1.933.729	11	100	100
2220	<b>ALIENAÇÃO DE BENS IMÓVEIS</b>	30.180.658	11.277.719	1.347.337	10.000.000	351.583.654
2220	ALIENAÇÃO DE BENS IMÓVEIS	30.180.658	11.277.719	1.347.337	10.000.000	351.583.654
2230	<b>ALIENAÇÃO DE BENS INTANGÍVEIS</b>				600.000.100	100
2230	ALIENAÇÃO DE BENS INTANGÍVEIS				600.000.100	100
2300	<b>AMORTIZAÇÃO DE EMPRÉSTIMOS</b>	1.532.314	1.535.890	1.536.150	1.537.970	270
2300	<b>AMORTIZAÇÃO DE EMPRÉSTIMOS - BEA/BIB</b>	1.532.314	1.535.890	1.536.150	1.537.970	270
2300	AMORTIZAÇÃO DE EMPRÉSTIMOS	1.532.314	1.535.890	1.536.150	1.537.970	270
2400	<b>TRANSFERÊNCIAS DE CAPITAL</b>	147.593.613	272.490.559	289.744.498	99.312.139	176.543.605
2410	<b>TRANSFERÊNCIAS DA UNIÃO E DE SUAS ENTIDADES</b>	147.139.629	272.490.559	289.744.498	99.312.025	176.543.491
2418	TRANSFERÊNCIAS DE CAPITAL DA UNIÃO - ESPECÍFICAS DE ESTADOS, DF E MUNICÍPIOS	147.139.629	272.490.559	289.744.498	99.312.025	176.543.491

### QUADRO III

## EVOLUÇÃO DA RECEITA DO ESTADO POR CATEGORIA ECONÔMICA, ORIGEM E ESPÉCIE - 2017 A 2021

Valores em R\$ 1,00

CÓD	ESPECIFICAÇÃO	ARRECADADA			PREVISTA	
		2017	2018	2019	2020	2021
2420	TRANSFERÊNCIAS DOS ESTADOS E DO DISTRITO FEDERAL E DE SUAS ENTIDADES	453.984			7	7
2428	TRANSFERÊNCIAS DOS ESTADOS, DISTRITO FEDERAL, E DE SUAS ENTIDADES	453.984			7	7
2460	TRANSFERÊNCIAS DO EXTERIOR				107	107
2468	TRANSFERÊNCIAS DO EXTERIOR - ESPECÍFICAS DE ESTADOS, DF E MUNICÍPIOS				107	107
2900	OUTRAS RECEITAS DE CAPITAL	2.385.090.706	666.270.746	2.841.347.437	410	1.749.286.972
2990	DEMAIS RECEITAS DE CAPITAL	2.385.090.706	666.270.746	2.841.347.437	410	1.749.286.972
2990	DEMAIS RECEITAS DE CAPITAL	2.385.090.706	666.270.746	2.841.347.437	410	1.749.286.972
<b>TOTAL DA ADMINISTRAÇÃO DIRETA</b>		<b>188.260.818.458</b>	<b>197.030.933.732</b>	<b>209.109.160.550</b>	<b>219.482.306.996</b>	<b>225.166.720.539</b>

Valores em R\$ 1,00

ESPECIFICAÇÃO	ARRECADADA			PREVISTA	
	2017	2018	2019	2020	2021
AUTARQUIA	13.806.851.256	12.976.327.400	13.143.305.439	16.753.561.627	18.147.626.025
EMPRESA DEPENDENTE	1.804.968.797	2.025.553.204	2.309.973.387	2.078.599.679	2.362.607.143
FUNDAÇÃO	978.760.726	1.124.820.183	781.393.706	832.996.913	653.642.401
<b>TOTAL DA ADMINISTRAÇÃO INDIRETA</b>	<b>16.590.580.779</b>	<b>16.126.700.787</b>	<b>16.234.672.532</b>	<b>19.665.158.219</b>	<b>21.163.875.569</b>
<b>TOTAL GERAL</b>	<b>204.851.399.237</b>	<b>213.157.634.519</b>	<b>225.343.833.081</b>	<b>239.147.465.215</b>	<b>246.330.596.108</b>

Obs.: Descontados os valores Intraorçamentários

## QUADRO IV SUMÁRIO GERAL DA RECEITA POR ORIGEM E FONTE DE RECURSO

Valores em R\$ 1,00

CÓD	ORIGEM	FONTE RECURSO	TIPO DE ADMINISTRAÇÃO				TOTAL
			ADMINISTRAÇÃO DIRETA	AUTARQUIA	FUNDAÇÃO	EMPRESA DEPENDENTE	
<b>1000</b>	<b>RECEITAS CORRENTES</b>		<b>218.855.955.533</b>	<b>15.879.395.358</b>	<b>635.945.955</b>	<b>2.362.607.073</b>	<b>237.733.903.919</b>
<b>1100</b>	<b>IMPOSTOS, TAXAS E CONTRIBUIÇÕES DE MELHORIA</b>		<b>201.261.062.126</b>	<b>176.868.087</b>			<b>201.437.930.213</b>
		TESOURO DO ESTADO	139.017.918.753				139.017.918.753
		VINCULADOS ESTADUAIS	48.915.322.583	90.032.705			49.005.355.288
		FUNDO ESPECIAL DE DESPESA	1.141.343.377				1.141.343.377
		PRÓPRIOS		86.835.382			86.835.382
		OUTRAS FONTES - DREM	133.423.219				133.423.219
		CONDICIONADOS PARTE DO ESTADO	9.232.283.653				9.232.283.653
		CONDICIONADOS PARTE DOS MUNICÍPIOS	2.820.770.541				2.820.770.541
<b>1200</b>	<b>CONTRIBUIÇÕES</b>		<b>211.284.902</b>	<b>8.739.764.376</b>			<b>8.951.049.278</b>
		VINCULADOS ESTADUAIS	46.842.094	499.960			47.342.054
		FUNDO ESPECIAL DE DESPESA	164.442.805				164.442.805
		PRÓPRIOS		8.739.264.416			8.739.264.416
		OUTRAS FONTES - DREM	3				3
<b>1300</b>	<b>RECEITA PATRIMONIAL</b>		<b>5.127.874.957</b>	<b>389.734.998</b>	<b>118.932.724</b>	<b>101.493.826</b>	<b>5.738.036.505</b>
		TESOURO DO ESTADO	3.836.176.046				3.836.176.046
		VINCULADOS ESTADUAIS	4.184.762	39.492.266	4.289.076		47.966.104
		FUNDO ESPECIAL DE DESPESA	1.114.797.084				1.114.797.084
		PRÓPRIOS		341.199.206	111.628.770	101.253.100	554.081.076
		VINCULADOS FEDERAIS	24.751.582	9.043.526	3.014.878	240.726	37.050.712
		OUTRAS FONTES - DREM	147.965.143				147.965.143
		OUTRAS FONTES - FUNDOS	340				340
<b>1400</b>	<b>RECEITA AGROPECUÁRIA</b>		<b>15.180.282</b>	<b>399.718</b>	<b>17.450.804</b>		<b>33.030.804</b>
		TESOURO DO ESTADO	300				300
		FUNDO ESPECIAL DE DESPESA	5.390.854				5.390.854
		PRÓPRIOS		399.718	17.450.804		17.850.522
		OUTRAS FONTES - DREM	9.789.128				9.789.128
<b>1500</b>	<b>RECEITA INDUSTRIAL</b>		<b>14.417.707</b>	<b>1.820</b>	<b>122.142.457</b>	<b>2.346.510</b>	<b>138.908.494</b>
		TESOURO DO ESTADO	400				400
		FUNDO ESPECIAL DE DESPESA	6.906.221				6.906.221
		PRÓPRIOS		1.820	122.142.457	2.346.510	124.490.787
		OUTRAS FONTES - DREM	7.511.086				7.511.086
<b>1600</b>	<b>RECEITA DE SERVIÇOS</b>		<b>715.487.248</b>	<b>2.732.025.156</b>	<b>99.815.206</b>	<b>2.149.482.392</b>	<b>5.696.810.002</b>
		TESOURO DO ESTADO	295.880				295.880
		VINCULADOS ESTADUAIS	256.120.459				256.120.459
		FUNDO ESPECIAL DE DESPESA	320.719.990				320.719.990
		PRÓPRIOS		2.732.025.146	99.815.206	2.149.482.392	4.981.322.744
		VINCULADOS FEDERAIS	10	10			20
		OUTRAS FONTES - DREM	138.350.909				138.350.909
<b>1700</b>	<b>TRANSFERÊNCIAS CORRENTES</b>		<b>10.217.107.769</b>	<b>2.014.502.980</b>	<b>76.704.716</b>	<b>2.638.258</b>	<b>12.310.953.723</b>
		TESOURO DO ESTADO	2.226.736.325				2.226.736.325
		VINCULADOS ESTADUAIS	441.452.175	1.309.085.204			1.750.537.379
		FUNDO ESPECIAL DE DESPESA	74.603.699				74.603.699
		PRÓPRIOS		195.402.810	3.500.088	20	198.902.918
		VINCULADOS FEDERAIS	7.382.601.820	510.014.966	73.204.628	2.638.238	7.968.459.652
		OUTRAS FONTES - DREM	91.713.750				91.713.750

## QUADRO IV SUMÁRIO GERAL DA RECEITA POR ORIGEM E FONTE DE RECURSO

Valores em R\$ 1,00

CÓD	ORIGEM	FONTE RECURSO	TIPO DE ADMINISTRAÇÃO				TOTAL
			ADMINISTRAÇÃO DIRETA	AUTARQUIA	FUNDAÇÃO	EMPRESA DEPENDENTE	
1900	OUTRAS RECEITAS CORRENTES		1.293.540.542	1.826.098.223	200.900.048	106.646.087	3.427.184.900
		TESOURO DO ESTADO	401.037.467				401.037.467
		VINCULADOS ESTADUAIS	55.960.338	1.006.967.803	74.388.891	27.195.338	1.164.512.370
		FUNDO ESPECIAL DE DESPESA	276.171.635				276.171.635
		PRÓPRIOS		519.130.400	126.425.537	79.450.749	725.006.686
		VINCULADOS FEDERAIS	120.000	300.000.020	85.620		300.205.640
		OUTRAS FONTES - DREM	560.250.932				560.250.932
		OUTRAS FONTES - FUNDOS	170				170
2000	RECEITAS DE CAPITAL		6.310.765.006	2.268.230.667	17.696.446	70	8.596.692.189
2100	OPERAÇÕES DE CRÉDITO		3.320.569.135	239.376.025	15	10	3.559.945.185
		OPERAÇÕES DE CRÉDITO	3.320.569.135	239.376.025	15	10	3.559.945.185
2200	ALIENAÇÃO DE BENS		1.064.365.024	2.002.017.588	50.666	10	3.066.433.288
		TESOURO DO ESTADO	1.064.084.054				1.064.084.054
		FUNDO ESPECIAL DE DESPESA	280.970				280.970
		PRÓPRIOS		2.002.017.588	50.666	10	2.002.068.264
2300	AMORTIZAÇÃO DE EMPRÉSTIMOS		270	20			290
		TESOURO DO ESTADO	100				100
		PRÓPRIOS		20			20
		OUTRAS FONTES - FUNDOS	170				170
2400	TRANSFERÊNCIAS DE CAPITAL		176.543.605	24.216.765	17.645.765	50	218.406.185
		TESOURO DO ESTADO	300				300
		VINCULADOS ESTADUAIS	7				7
		FUNDO ESPECIAL DE DESPESA	7				7
		PRÓPRIOS		40	14		54
		VINCULADOS FEDERAIS	176.543.291	24.216.725	17.645.751	50	218.405.817
2900	OUTRAS RECEITAS DE CAPITAL		1.749.286.972	2.620.269			1.751.907.241
		TESOURO DO ESTADO	1.749.286.952				1.749.286.952
		FUNDO ESPECIAL DE DESPESA	10				10
		PRÓPRIOS		2.620.269			2.620.269
		OUTRAS FONTES - FUNDOS	10				10

TESOURO DO ESTADO	148.295.536.577						148.295.536.577
VINCULADOS ESTADUAIS	49.719.882.418	2.446.077.938	78.677.967	27.195.338			52.271.833.661
FUNDO ESPECIAL DE DESPESA	3.104.656.652						3.104.656.652
PRÓPRIOS		14.618.896.815	481.013.542	2.332.532.781			17.432.443.138
VINCULADOS FEDERAIS	7.584.016.703	843.275.247	93.950.877	2.879.014			8.524.121.841
OUTRAS FONTES - DREM	1.089.004.170						1.089.004.170
OUTRAS FONTES - FUNDOS	690						690
OPERAÇÕES DE CRÉDITO	3.320.569.135	239.376.025	15	10			3.559.945.185
CONDICIONADOS PARTE DO ESTADO	9.232.283.653						9.232.283.653
CONDICIONADOS PARTE DOS MUNICÍPIOS	2.820.770.541						2.820.770.541
<b>TOTAL GERAL</b>	<b>225.166.720.539</b>	<b>18.147.626.025</b>	<b>653.642.401</b>	<b>2.362.607.143</b>			<b>246.330.596.108</b>

Obs.: Descontados os valores das Receitas Intraorçamentárias.

## QUADRO V

### RECEITA DOS ÓRGÃOS DA ADMINISTRAÇÃO INDIRETA POR ORIGEM E FONTE DE RECURSO

Valores em R\$ 1,00

CÓD	UNIDADE ORÇAMENTÁRIA / RECEITA	FONTE DE RECURSO			TOTAL
		VINCULADOS ESTADUAIS	PRÓPRIOS	VINCULADOS FEDERAIS	
<b>08046</b>	<b>FUNDAÇÃO PARA DESENVOLVIMENTO DA EDUCAÇÃO-FDE - FISCAL</b>		<b>2.096.972</b>	<b>40</b>	<b>2.097.012</b>
	1300 RECEITA PATRIMONIAL		281.880	20	281.900
	1600 RECEITA DE SERVIÇOS		315.082		315.082
	1900 OUTRAS RECEITAS CORRENTES		1.500.010		1.500.010
	2400 TRANSFERÊNCIAS DE CAPITAL			20	20
<b>09045</b>	<b>FUNDAÇÃO REMÉDIO POPULAR CHOPIN LIMA-FURP - SEGURIDADE SOCIAL</b>		<b>112.314.429</b>	<b>49.322.918</b>	<b>161.637.347</b>
	1300 RECEITA PATRIMONIAL		125.734	462.186	587.920
	1500 RECEITA INDUSTRIAL		110.144.665		110.144.665
	1600 RECEITA DE SERVIÇOS		10		10
	1700 TRANSFERÊNCIAS CORRENTES		10	32.400.020	32.400.030
	1900 OUTRAS RECEITAS CORRENTES		2.044.000	20	2.044.020
	2200 ALIENAÇÃO DE BENS		10		10
	2400 TRANSFERÊNCIAS DE CAPITAL			16.460.692	16.460.692
<b>09046</b>	<b>FUNDAÇÃO ONCOCENTRO DE SÃO PAULO - SEGURIDADE SOCIAL</b>		<b>70</b>	<b>3.956.274</b>	<b>3.956.344</b>
	1300 RECEITA PATRIMONIAL		10	86.326	86.336
	1600 RECEITA DE SERVIÇOS		10		10
	1700 TRANSFERÊNCIAS CORRENTES		10	3.784.388	3.784.398
	1900 OUTRAS RECEITAS CORRENTES		30	85.560	85.590
	2200 ALIENAÇÃO DE BENS		10		10
<b>09047</b>	<b>FUNDAÇÃO PRÓ-SANGUE HEMOCENTRO DE S.PAULO - SEGURIDADE SOCIAL</b>		<b>2.701.360</b>	<b>31.248.095</b>	<b>33.949.455</b>
	1300 RECEITA PATRIMONIAL		205.280	542.996	748.276
	1600 RECEITA DE SERVIÇOS		2.496.020		2.496.020
	1700 TRANSFERÊNCIAS CORRENTES		30	29.520.070	29.520.100
	1900 OUTRAS RECEITAS CORRENTES		30	40	70
	2400 TRANSFERÊNCIAS DE CAPITAL			1.184.989	1.184.989
<b>09055</b>	<b>SUPERINT. DE CONTROLE DE ENDEMIAS - SUCEN - SEGURIDADE SOCIAL</b>		<b>48.318</b>	<b>6.155.912</b>	<b>6.204.230</b>
	1300 RECEITA PATRIMONIAL		40	43.412	43.452
	1600 RECEITA DE SERVIÇOS		28.738		28.738
	1700 TRANSFERÊNCIAS CORRENTES		10	6.112.470	6.112.480
	1900 OUTRAS RECEITAS CORRENTES		19.530		19.530
	2400 TRANSFERÊNCIAS DE CAPITAL			30	30
<b>09056</b>	<b>HOSP.CLÍNICAS FAC.MEDICINA RIB. PRETO-USP - SEGURIDADE SOCIAL</b>		<b>196.141</b>	<b>94.830.494</b>	<b>95.026.635</b>
	1300 RECEITA PATRIMONIAL		6.147	150.454	156.601
	1600 RECEITA DE SERVIÇOS		6.648		6.648
	1700 TRANSFERÊNCIAS CORRENTES			94.680.020	94.680.020
	1900 OUTRAS RECEITAS CORRENTES		183.346		183.346
	2400 TRANSFERÊNCIAS DE CAPITAL			20	20
<b>09057</b>	<b>HOSP.DAS CLÍNICAS FAC. DE MEDICINA DA USP - SEGURIDADE SOCIAL</b>		<b>555.120</b>	<b>165.448.170</b>	<b>166.003.290</b>
	1300 RECEITA PATRIMONIAL		540.020	447.260	987.280
	1500 RECEITA INDUSTRIAL		1.810		1.810
	1600 RECEITA DE SERVIÇOS		20		20
	1700 TRANSFERÊNCIAS CORRENTES		40	165.000.110	165.000.150
	1900 OUTRAS RECEITAS CORRENTES		13.220		13.220
	2400 TRANSFERÊNCIAS DE CAPITAL		10	800	810
<b>09059</b>	<b>HOSP.CLÍNICAS FAC.MEDICINA BOTUCATU-HCFMB - SEGURIDADE SOCIAL</b>		<b>459.070</b>	<b>18.685.238</b>	<b>19.144.308</b>
	1300 RECEITA PATRIMONIAL		10	160	170
	1600 RECEITA DE SERVIÇOS		452.020		452.020

## QUADRO V

### RECEITA DOS ÓRGÃOS DA ADMINISTRAÇÃO INDIRETA POR ORIGEM E FONTE DE RECURSO

Valores em R\$ 1,00

CÓD	UNIDADE ORÇAMENTÁRIA / RECEITA	FONTE DE RECURSO			TOTAL
		VINCULADOS ESTADUAIS	PRÓPRIOS	VINCULADOS FEDERAIS	
	1700 TRANSFERÊNCIAS CORRENTES		20	18.684.938	18.684.958
	1900 OUTRAS RECEITAS CORRENTES		7.020	10	7.030
	2400 TRANSFERÊNCIAS DE CAPITAL			130	130
<b>09060</b>	<b>HOSP.CLÍNICAS MEDICINA MARÍLIA - HCFAMEMA - SEGURIDADE SOCIAL</b>		<b>780</b>	<b>3.350.070</b>	<b>3.350.850</b>
	1300 RECEITA PATRIMONIAL		130	30	160
	1600 RECEITA DE SERVIÇOS		30		30
	1700 TRANSFERÊNCIAS CORRENTES		20	3.350.010	3.350.030
	1900 OUTRAS RECEITAS CORRENTES		600		600
	2400 TRANSFERÊNCIAS DE CAPITAL			30	30
<b>10046</b>	<b>FUND. UNIVERSIDADE VIRTUAL ESTADO SP-UNIVESP - FISCAL</b>		<b>5.250.516</b>		<b>5.250.516</b>
	1300 RECEITA PATRIMONIAL		75.180		75.180
	1600 RECEITA DE SERVIÇOS		5.175.336		5.175.336
<b>10047</b>	<b>FUNDAÇÃO AMPARO PESQUISA ESTADO SP-FAPESP - FISCAL</b>		<b>105.383.408</b>	<b>9.325.798</b>	<b>114.709.206</b>
	1300 RECEITA PATRIMONIAL		98.543.536	1.825.788	100.369.324
	1700 TRANSFERÊNCIAS CORRENTES		3.500.000	7.500.000	11.000.000
	1900 OUTRAS RECEITAS CORRENTES		3.339.852		3.339.852
	2200 ALIENAÇÃO DE BENS		20		20
	2400 TRANSFERÊNCIAS DE CAPITAL			10	10
<b>10058</b>	<b>UNIVERSIDADE DE SÃO PAULO - USP - FISCAL</b>		<b>224.333.712</b>	<b>11.895.328</b>	<b>236.229.040</b>
	1300 RECEITA PATRIMONIAL		43.199.256	394.982	43.594.238
	1600 RECEITA DE SERVIÇOS		141.345.066		141.345.066
	1700 TRANSFERÊNCIAS CORRENTES		4.200.000	8.500.196	12.700.196
	1900 OUTRAS RECEITAS CORRENTES		32.917.522		32.917.522
	2200 ALIENAÇÃO DE BENS		51.706		51.706
	2400 TRANSFERÊNCIAS DE CAPITAL		10	3.000.150	3.000.160
	2900 OUTRAS RECEITAS DE CAPITAL		2.620.152		2.620.152
<b>10059</b>	<b>UNIVERSIDADE ESTADUAL DE CAMPINAS-UNICAMP - FISCAL</b>	<b>49.500</b>	<b>606.009.692</b>	<b>16.068.669</b>	<b>622.127.861</b>
	1100 IMPOSTOS, TAXAS E CONTRIBUIÇÕES DE MELHORIA		1.200.000		1.200.000
	1300 RECEITA PATRIMONIAL		24.848.764	2.822.802	27.671.566
	1400 RECEITA AGROPECUÁRIA		39.708		39.708
	1600 RECEITA DE SERVIÇOS		559.821.202		559.821.202
	1700 TRANSFERÊNCIAS CORRENTES		50	2.573.340	2.573.390
	1900 OUTRAS RECEITAS CORRENTES	49.500	20.094.352		20.143.852
	2200 ALIENAÇÃO DE BENS		5.616		5.616
	2400 TRANSFERÊNCIAS DE CAPITAL			10.672.527	10.672.527
<b>10061</b>	<b>UNIV. EST. JÚLIO DE MESQUITA FILHO - UNESP - FISCAL</b>		<b>336.132.028</b>	<b>15.942.708</b>	<b>352.074.736</b>
	1100 IMPOSTOS, TAXAS E CONTRIBUIÇÕES DE MELHORIA		10		10
	1300 RECEITA PATRIMONIAL		16.541.302	2.400.000	18.941.302
	1400 RECEITA AGROPECUÁRIA		360.000		360.000
	1600 RECEITA DE SERVIÇOS		11.578.008		11.578.008
	1700 TRANSFERÊNCIAS CORRENTES		9.780.010	6.000.000	15.780.010
	1900 OUTRAS RECEITAS CORRENTES		296.912.688		296.912.688
	2200 ALIENAÇÃO DE BENS		960.010		960.010
	2400 TRANSFERÊNCIAS DE CAPITAL			7.542.708	7.542.708
<b>10063</b>	<b>CENTRO EDUCAÇÃO TECNOL. PAULA SOUZA- CEETEPS - FISCAL</b>		<b>44.734.156</b>	<b>10.623.674</b>	<b>55.357.830</b>
	1300 RECEITA PATRIMONIAL		2.342.292	689.634	3.031.926
	1400 RECEITA AGROPECUÁRIA		10		10
	1600 RECEITA DE SERVIÇOS		42.000.010		42.000.010
	1700 TRANSFERÊNCIAS CORRENTES		20	6.934.010	6.934.030



## QUADRO V

### RECEITA DOS ÓRGÃOS DA ADMINISTRAÇÃO INDIRETA POR ORIGEM E FONTE DE RECURSO

Valores em R\$ 1,00

CÓD	UNIDADE ORÇAMENTÁRIA / RECEITA	FONTE DE RECURSO			TOTAL
		VINCULADOS ESTADUAIS	PRÓPRIOS	VINCULADOS FEDERAIS	
	1900 OUTRAS RECEITAS CORRENTES		391.608		391.608
	2200 ALIENAÇÃO DE BENS		216		216
	2400 TRANSFERÊNCIAS DE CAPITAL			3.000.030	3.000.030
<b>10065</b>	<b>FACULDADE DE MEDICINA DE MARÍLIA-FAMEMA - FISCAL</b>		<b>2.719.846</b>	<b>3.092</b>	<b>2.722.938</b>
	1300 RECEITA PATRIMONIAL		97.870	2.922	100.792
	1600 RECEITA DE SERVIÇOS		2.621.916		2.621.916
	1700 TRANSFERÊNCIAS CORRENTES		20	40	60
	1900 OUTRAS RECEITAS CORRENTES		30		30
	2400 TRANSFERÊNCIAS DE CAPITAL		10	130	140
<b>10066</b>	<b>FAC.DE MEDICINA DE SÃO JOSÉ DO RIO PRETO - FISCAL</b>		<b>1.612.566</b>	<b>6.704</b>	<b>1.619.270</b>
	1300 RECEITA PATRIMONIAL		4.848	6.554	11.402
	1500 RECEITA INDUSTRIAL		10		10
	1600 RECEITA DE SERVIÇOS		1.580.874		1.580.874
	1700 TRANSFERÊNCIAS CORRENTES		20	60	80
	1900 OUTRAS RECEITAS CORRENTES		26.804		26.804
	2200 ALIENAÇÃO DE BENS		10		10
	2400 TRANSFERÊNCIAS DE CAPITAL			90	90
<b>10067</b>	<b>JUNTA COMERCIAL DO ESTADO DE SP - JUCESP - FISCAL</b>	<b>75.643.622</b>	<b>49</b>		<b>75.643.671</b>
	1100 IMPOSTOS, TAXAS E CONTRIBUIÇÕES DE MELHORIA	74.400.000			74.400.000
	1300 RECEITA PATRIMONIAL	7			7
	1900 OUTRAS RECEITAS CORRENTES	1.243.615	49		1.243.664
<b>10091</b>	<b>INSTITUTO DE PESQUISAS TECNOLÓGICAS - IPT - FISCAL</b>		<b>82.404.271</b>	<b>2.878.954</b>	<b>85.283.225</b>
	1300 RECEITA PATRIMONIAL		1.285.412	240.706	1.526.118
	1500 RECEITA INDUSTRIAL		2.346.510		2.346.510
	1600 RECEITA DE SERVIÇOS		70.455.632		70.455.632
	1700 TRANSFERÊNCIAS CORRENTES			2.638.218	2.638.218
	1900 OUTRAS RECEITAS CORRENTES		8.316.717		8.316.717
	2400 TRANSFERÊNCIAS DE CAPITAL			30	30
<b>12045</b>	<b>FUNDAÇÃO PADRE ANCHIETA-RÁDIO E TV EDUCATIVAS - FISCAL</b>		<b>51.909.617</b>		<b>51.909.617</b>
	1300 RECEITA PATRIMONIAL		61.615		61.615
	1600 RECEITA DE SERVIÇOS		43.848.053		43.848.053
	1900 OUTRAS RECEITAS CORRENTES		7.999.942		7.999.942
	2200 ALIENAÇÃO DE BENS		7		7
<b>12046</b>	<b>FUNDAÇÃO MEMORIAL DA AMÉRICA LATINA - FISCAL</b>		<b>1.790.528</b>		<b>1.790.528</b>
	1300 RECEITA PATRIMONIAL		1.778.420		1.778.420
	1500 RECEITA INDUSTRIAL		7		7
	1600 RECEITA DE SERVIÇOS		21		21
	1700 TRANSFERÊNCIAS CORRENTES		21		21
	1900 OUTRAS RECEITAS CORRENTES		12.038		12.038
	2200 ALIENAÇÃO DE BENS		7		7
	2400 TRANSFERÊNCIAS DE CAPITAL		14		14
<b>16055</b>	<b>DEPARTAMENTO DE ESTRADAS DE RODAGEM - DER - FISCAL</b>	<b>825.472.088</b>	<b>95.285.931</b>	<b>100.535.104</b>	<b>1.021.293.123</b>
	1100 IMPOSTOS, TAXAS E CONTRIBUIÇÕES DE MELHORIA	32.705			32.705
	1300 RECEITA PATRIMONIAL	39.480.252	34.649.733	3.008	74.132.993
	1600 RECEITA DE SERVIÇOS		14.363.472		14.363.472
	1700 TRANSFERÊNCIAS CORRENTES			100.532.076	100.532.076
	1900 OUTRAS RECEITAS CORRENTES	785.959.131	46.272.706		832.231.837
	2200 ALIENAÇÃO DE BENS		20		20
	2400 TRANSFERÊNCIAS DE CAPITAL			20	20
<b>16056</b>	<b>DEPARTAMENTO AERVIÁRIO DO ESTADO-DAESP - FISCAL</b>	<b>319.221</b>	<b>30.107.659</b>	<b>50</b>	<b>30.426.930</b>
	1300 RECEITA PATRIMONIAL		29.998.414	20	29.998.434

## QUADRO V

### RECEITA DOS ÓRGÃOS DA ADMINISTRAÇÃO INDIRETA POR ORIGEM E FONTE DE RECURSO

Valores em R\$ 1,00

CÓD	UNIDADE ORÇAMENTÁRIA / RECEITA	FONTE DE RECURSO			TOTAL
		VINCULADOS ESTADUAIS	PRÓPRIOS	VINCULADOS FEDERAIS	
	1600 RECEITA DE SERVIÇOS		7		7
	1700 TRANSFERÊNCIAS CORRENTES			10	10
	1900 OUTRAS RECEITAS CORRENTES	319.221	109.228		428.449
	2400 TRANSFERÊNCIAS DE CAPITAL		10	20	30
<b>16091</b>	<b>DESENVOLVIMENTO RODOVIÁRIO S.A. - DERSA - FISCAL</b>		<b>40</b>		<b>40</b>
	1300 RECEITA PATRIMONIAL		20		20
	1600 RECEITA DE SERVIÇOS		10		10
	1900 OUTRAS RECEITAS CORRENTES		10		10
<b>16093</b>	<b>COMPANHIA DOCAS DE SÃO SEBASTIÃO - FISCAL</b>		<b>25.355.882</b>		<b>25.355.882</b>
	1300 RECEITA PATRIMONIAL		10		10
	1600 RECEITA DE SERVIÇOS		25.355.872		25.355.872
<b>17046</b>	<b>FUND.DE PROTEÇÃO DEFESA DO CONSUMIDOR-PROCON - FISCAL</b>	<b>78.677.967</b>	<b>41.443.192</b>	<b>50</b>	<b>120.121.209</b>
	1300 RECEITA PATRIMONIAL	4.289.076	4.962.595	20	9.251.691
	1600 RECEITA DE SERVIÇOS		14.340		14.340
	1700 TRANSFERÊNCIAS CORRENTES		7	10	17
	1900 OUTRAS RECEITAS CORRENTES	74.388.891	36.466.250		110.855.141
	2400 TRANSFERÊNCIAS DE CAPITAL			20	20
<b>17047</b>	<b>FUND. INSTITUTO DE TERRAS JOSÉ G.SILVA- ITESP - FISCAL</b>		<b>1.328.044</b>	<b>96.140</b>	<b>1.424.184</b>
	1300 RECEITA PATRIMONIAL		138.000	96.040	234.040
	1500 RECEITA INDUSTRIAL		14		14
	1600 RECEITA DE SERVIÇOS		1.139.382		1.139.382
	1700 TRANSFERÊNCIAS CORRENTES			80	80
	1900 OUTRAS RECEITAS CORRENTES		56		56
	2200 ALIENAÇÃO DE BENS		50.592		50.592
	2400 TRANSFERÊNCIAS DE CAPITAL			20	20
<b>17048</b>	<b>FUND.AT.SOCIOEDUC.ADOLESCENTE-FUNDAÇÃO CASA - SEGURIDADE SOCIAL</b>		<b>52.849.825</b>	<b>1.502</b>	<b>52.851.327</b>
	1300 RECEITA PATRIMONIAL		6.389	1.472	7.861
	1600 RECEITA DE SERVIÇOS		4.216		4.216
	1700 TRANSFERÊNCIAS CORRENTES		10	30	40
	1900 OUTRAS RECEITAS CORRENTES		52.839.200		52.839.200
	2200 ALIENAÇÃO DE BENS		10		10
<b>17055</b>	<b>INST.MEDICINA SOCIAL E DE CRIMINOLOGIA-IMESC - FISCAL</b>		<b>6.379.972</b>		<b>6.379.972</b>
	1300 RECEITA PATRIMONIAL		604.368		604.368
	1600 RECEITA DE SERVIÇOS		5.775.583		5.775.583
	1900 OUTRAS RECEITAS CORRENTES		21		21
<b>17056</b>	<b>INSTITUTO PESOS E MEDIDAS EST.SP- IPEM/SP - FISCAL</b>	<b>39.028</b>	<b>1.157.421</b>	<b>87.465.874</b>	<b>88.662.323</b>
	1300 RECEITA PATRIMONIAL		1.207	318.228	319.435
	1600 RECEITA DE SERVIÇOS		1.140.000		1.140.000
	1700 TRANSFERÊNCIAS CORRENTES			87.147.636	87.147.636
	1900 OUTRAS RECEITAS CORRENTES	39.028	16.214	10	55.252
<b>18058</b>	<b>CAIXA BENEFICENTE DA POLÍCIA MILITAR - SEGURIDADE SOCIAL</b>		<b>254.114.450</b>		<b>254.114.450</b>
	1300 RECEITA PATRIMONIAL		7.043.600		7.043.600
	1600 RECEITA DE SERVIÇOS		192.000.010		192.000.010
	1900 OUTRAS RECEITAS CORRENTES		55.070.820		55.070.820
	2200 ALIENAÇÃO DE BENS		10		10
	2300 AMORTIZAÇÃO DE EMPRÉSTIMOS		10		10
<b>26045</b>	<b>FUND. P/ CONSERVAÇÃO E PRODUÇÃO FLORESTAL - FISCAL</b>		<b>31.028.819</b>		<b>31.028.819</b>
	1300 RECEITA PATRIMONIAL		2.006.724		2.006.724
	1400 RECEITA AGROPECUÁRIA		17.450.790		17.450.790
	1600 RECEITA DE SERVIÇOS		11.545.289		11.545.289

## QUADRO V

### RECEITA DOS ÓRGÃOS DA ADMINISTRAÇÃO INDIRETA POR ORIGEM E FONTE DE RECURSO

Valores em R\$ 1,00

CÓD	UNIDADE ORÇAMENTÁRIA / RECEITA	FONTE DE RECURSO			TOTAL
		VINCULADOS ESTADUAIS	PRÓPRIOS	VINCULADOS FEDERAIS	
	1900 OUTRAS RECEITAS CORRENTES		26.016		26.016
<b>26046</b>	<b>FUNDAÇÃO PARQUE ZOOLOGICO DE SÃO PAULO - FISCAL</b>		<b>26.143.242</b>		<b>26.143.242</b>
	1300 RECEITA PATRIMONIAL		3.016.800		3.016.800
	1400 RECEITA AGROPECUÁRIA		14		14
	1600 RECEITA DE SERVIÇOS		22.200.000		22.200.000
	1900 OUTRAS RECEITAS CORRENTES		926.428		926.428
<b>26050</b>	<b>DEPARTAMENTO DE ÁGUAS E ENERGIA ELÉTRICA-DAEE - FISCAL</b>	<b>281.668</b>	<b>33.043.777</b>	<b>50</b>	<b>33.325.495</b>
	1300 RECEITA PATRIMONIAL	12.000	2.196.024	20	2.208.044
	1600 RECEITA DE SERVIÇOS		336.021		336.021
	1700 TRANSFERÊNCIAS CORRENTES			10	10
	1900 OUTRAS RECEITAS CORRENTES	269.668	30.511.602		30.781.270
	2200 ALIENAÇÃO DE BENS		20		20
	2300 AMORTIZAÇÃO DE EMPRÉSTIMOS		10		10
	2400 TRANSFERÊNCIAS DE CAPITAL			20	20
	2900 OUTRAS RECEITAS DE CAPITAL		100		100
<b>26097</b>	<b>CETESB - COMPANHIA AMBIENTAL DO ESTADO - FISCAL</b>	<b>27.195.338</b>	<b>258.975.094</b>	<b>60</b>	<b>286.170.492</b>
	1300 RECEITA PATRIMONIAL		1.563.137	20	1.563.157
	1600 RECEITA DE SERVIÇOS		214.553.083		214.553.083
	1700 TRANSFERÊNCIAS CORRENTES		10	20	30
	1900 OUTRAS RECEITAS CORRENTES	27.195.338	42.858.864		70.054.202
	2400 TRANSFERÊNCIAS DE CAPITAL			20	20
<b>29059</b>	<b>AGÊNCIA METROPOLITANA BAIXADA SANTISTA - AGEM - FISCAL</b>		<b>2.100.045</b>	<b>20</b>	<b>2.100.065</b>
	1300 RECEITA PATRIMONIAL		504.000	10	504.010
	1600 RECEITA DE SERVIÇOS		378.000		378.000
	1700 TRANSFERÊNCIAS CORRENTES		588.021	10	588.031
	1900 OUTRAS RECEITAS CORRENTES		630.014		630.014
	2900 OUTRAS RECEITAS DE CAPITAL		10		10
<b>29060</b>	<b>AGÊNCIA METROPOLITANA DE CAMPINAS- AGEMCAMP - FISCAL</b>		<b>250.049</b>		<b>250.049</b>
	1300 RECEITA PATRIMONIAL		14.400		14.400
	1600 RECEITA DE SERVIÇOS		235.600		235.600
	1700 TRANSFERÊNCIAS CORRENTES		21		21
	1900 OUTRAS RECEITAS CORRENTES		21		21
	2900 OUTRAS RECEITAS DE CAPITAL		7		7
<b>29061</b>	<b>AG.METR.VALE DO PARAIBA E LIT.NORTE-AGEMVALE - FISCAL</b>		<b>42</b>		<b>42</b>
	1300 RECEITA PATRIMONIAL		7		7
	1600 RECEITA DE SERVIÇOS		7		7
	1700 TRANSFERÊNCIAS CORRENTES		14		14
	1900 OUTRAS RECEITAS CORRENTES		14		14
<b>29062</b>	<b>AGÊNCIA METROPOLITANA SOROCABA-AGEMSOROCABA - FISCAL</b>		<b>42</b>		<b>42</b>
	1300 RECEITA PATRIMONIAL		7		7
	1600 RECEITA DE SERVIÇOS		7		7
	1700 TRANSFERÊNCIAS CORRENTES		14		14
	1900 OUTRAS RECEITAS CORRENTES		14		14
<b>37092</b>	<b>CIA.PAULISTA DE TRENS METROPOLITANOS-CPTM - FISCAL</b>		<b>1.965.797.494</b>		<b>1.965.797.494</b>
	1300 RECEITA PATRIMONIAL		98.404.521		98.404.521
	1600 RECEITA DE SERVIÇOS		1.839.117.795		1.839.117.795
	1700 TRANSFERÊNCIAS CORRENTES		10		10
	1900 OUTRAS RECEITAS CORRENTES		28.275.158		28.275.158

## QUADRO V

### RECEITA DOS ÓRGÃOS DA ADMINISTRAÇÃO INDIRETA POR ORIGEM E FONTE DE RECURSO

Valores em R\$ 1,00

CÓD	UNIDADE ORÇAMENTÁRIA / RECEITA	FONTE DE RECURSO			TOTAL
		VINCULADOS ESTADUAIS	PRÓPRIOS	VINCULADOS FEDERAIS	
	2200 ALIENAÇÃO DE BENS		10		10
<b>38045</b>	<b>FUND.PROF.DR.MANOEL PEDRO PIMENTEL-FUNAP - FISCAL</b>		<b>37.255.199</b>	<b>60</b>	<b>37.255.259</b>
	1300 RECEITA PATRIMONIAL		282.600	30	282.630
	1500 RECEITA INDUSTRIAL		11.997.771		11.997.771
	1600 RECEITA DE SERVIÇOS		4.123.150		4.123.150
	1700 TRANSFERÊNCIAS CORRENTES			30	30
	1900 OUTRAS RECEITAS CORRENTES		20.851.678		20.851.678
<b>51045</b>	<b>FUNDAÇÃO SIST.ESTADUAL ANÁLISE DADOS-SEADE - FISCAL</b>		<b>9.518.321</b>		<b>9.518.321</b>
	1300 RECEITA PATRIMONIAL		144.007		144.007
	1600 RECEITA DE SERVIÇOS		8.954.297		8.954.297
	1900 OUTRAS RECEITAS CORRENTES		420.007		420.007
	2200 ALIENAÇÃO DE BENS		10		10
<b>51055</b>	<b>AGÊNCIA REG.SERV.DELEGADOS TRANSPORTES-ARTESP - FISCAL</b>		<b>159.387.319</b>	<b>36.010</b>	<b>159.423.329</b>
	1300 RECEITA PATRIMONIAL		133.028.256	36.000	133.064.256
	1600 RECEITA DE SERVIÇOS		26.359.049	10	26.359.059
	1900 OUTRAS RECEITAS CORRENTES		14		14
<b>51056</b>	<b>AGÊNCIA REG.SANEAMENTO E ENERGIA DE SP-ARSESP - FISCAL</b>		<b>112.079.902</b>	<b>12.228.010</b>	<b>124.307.912</b>
	1100 IMPOSTOS, TAXAS E CONTRIBUIÇÕES DE MELHORIA		85.635.372		85.635.372
	1300 RECEITA PATRIMONIAL		26.444.467	1.728.000	28.172.467
	1600 RECEITA DE SERVIÇOS		14		14
	1700 TRANSFERÊNCIAS CORRENTES		7	10.500.000	10.500.007
	1900 OUTRAS RECEITAS CORRENTES		42		42
	2400 TRANSFERÊNCIAS DE CAPITAL			10	10
<b>51057</b>	<b>DEPARTAMENTO ESTADUAL DE TRÂNSITO-DETRAN-SP - FISCAL</b>	<b>234.687.614</b>	<b>309.635.397</b>		<b>544.323.011</b>
	1100 IMPOSTOS, TAXAS E CONTRIBUIÇÕES DE MELHORIA	15.600.000			15.600.000
	1300 RECEITA PATRIMONIAL	7	350.223		350.230
	1600 RECEITA DE SERVIÇOS		152.075.887		152.075.887
	1700 TRANSFERÊNCIAS CORRENTES	7	157.209.273		157.209.280
	1900 OUTRAS RECEITAS CORRENTES	219.087.600	14		219.087.614
<b>53055</b>	<b>INSTITUTO ASSIST.MÉDICA SERVIDOR PÚB.-IAMSPE - SEGURIDADE SOCIAL</b>		<b>1.618.054.302</b>	<b>70</b>	<b>1.618.054.372</b>
	1300 RECEITA PATRIMONIAL		4.181.136	30	4.181.166
	1600 RECEITA DE SERVIÇOS		1.579.914.382		1.579.914.382
	1700 TRANSFERÊNCIAS CORRENTES		23.625.250	30	23.625.280
	1900 OUTRAS RECEITAS CORRENTES		10.333.534		10.333.534
	2400 TRANSFERÊNCIAS DE CAPITAL			10	10
<b>53057</b>	<b>SÃO PAULO PREVIDÊNCIA - SPPREV - SEGURIDADE SOCIAL</b>	<b>1.309.585.197</b>	<b>10.780.499.029</b>	<b>300.000.000</b>	<b>12.390.084.226</b>
	1200 CONTRIBUIÇÕES	499.960	8.739.264.416		8.739.764.376
	1300 RECEITA PATRIMONIAL		14.602.685		14.602.685
	1600 RECEITA DE SERVIÇOS		12.575		12.575
	1700 TRANSFERÊNCIAS CORRENTES	1.309.085.197			1.309.085.197
	1900 OUTRAS RECEITAS CORRENTES	40	25.619.373	300.000.000	325.619.413
	2200 ALIENAÇÃO DE BENS		2.000.999.980		2.000.999.980
<b>TOTAL FISCAL</b>		<b>1.242.366.046</b>	<b>4.610.650.244</b>	<b>267.106.395</b>	<b>6.120.122.685</b>
<b>TOTAL SEGURIDADE SOCIAL</b>		<b>1.309.585.197</b>	<b>12.821.792.894</b>	<b>672.998.743</b>	<b>14.804.376.834</b>
<b>TOTAL GERAL</b>		<b>2.551.951.243</b>	<b>17.432.443.138</b>	<b>940.105.138</b>	<b>20.924.499.519</b>

Obs.: Descontados os valores das Receitas Intraorçamentárias

## QUADRO VI


### RESUMO DAS RECEITAS DA ADMINISTRAÇÃO INDIRETA POR NATUREZA

Valores em R\$ 1,00

RESUMO				
CATEGORIA ECONÔMICA / ORIGEM	FONTE RECURSO			TOTAL
	VINCULADOS ESTADUAIS	PRÓPRIOS	VINCULADOS FEDERAIS	
<b>1000 RECEITAS CORRENTES</b>	<b>2.551.951.243</b>	<b>15.427.754.531</b>	<b>898.242.612</b>	<b>18.877.948.386</b>
1100 IMPOSTOS, TAXAS E CONTRIBUIÇÕES DE MELHORIA	90.032.705	86.835.382		176.868.087
1200 CONTRIBUIÇÕES	499.960	8.739.264.416		8.739.764.376
1300 RECEITA PATRIMONIAL	43.781.342	554.081.076	12.299.130	610.161.548
1400 RECEITA AGROPECUÁRIA		17.850.522		17.850.522
1500 RECEITA INDUSTRIAL		124.490.787		124.490.787
1600 RECEITA DE SERVIÇOS		4.981.322.744	10	4.981.322.754
1700 TRANSFERÊNCIAS CORRENTES	1.309.085.204	198.902.918	585.857.832	2.093.845.954
1900 OUTRAS RECEITAS CORRENTES	1.108.552.032	725.006.686	300.085.640	2.133.644.358
<b>2000 RECEITAS DE CAPITAL</b>		<b>2.004.688.607</b>	<b>41.862.526</b>	<b>2.046.551.133</b>
2200 ALIENAÇÃO DE BENS		2.002.068.264		2.002.068.264
2300 AMORTIZAÇÃO DE EMPRÉSTIMOS		20		20
2400 TRANSFERÊNCIAS DE CAPITAL		54	41.862.526	41.862.580
2900 OUTRAS RECEITAS DE CAPITAL		2.620.269		2.620.269
<b>SUBTOTAL</b>	<b>2.551.951.243</b>	<b>17.432.443.138</b>	<b>940.105.138</b>	<b>20.924.499.519</b>

RESUMO DAS RECEITAS INTRAORÇAMENTÁRIAS			
UNIDADE ORÇAMENTÁRIA	RECEITAS CORRENTES INTRAORÇAMENTÁRIAS	RECEITAS DE CAPITAL INTRAORÇAMENTÁRIAS	TOTAL
08046 - FUNDAÇÃO PARA DESENVOLVIMENTO DA EDUCAÇÃO-FDE	321.709.653	50.377.022	372.086.675
10058 - UNIVERSIDADE DE SÃO PAULO - USP	620.875.254	10.000.010	630.875.264
10059 - UNIVERSIDADE ESTADUAL DE CAMPINAS-UNICAMP	521.348.651	15.000.000	536.348.651
10066 - FAC.DE MEDICINA DE SÃO JOSÉ DO RIO PRETO	24.867.646	10	24.867.656
10091 - INSTITUTO DE PESQUISAS TECNOLÓGICAS - IPT	10	20	30
16093 - COMPANHIA DOCAS DE SÃO SEBASTIÃO		10	10
17047 - FUND. INSTITUTO DE TERRAS JOSÉ G.SILVA- ITESP	10		10
17048 - FUND.AT.SOCIOEDUC.ADOLESCENTE-FUNDAÇÃO CASA	175.658.491		175.658.491
26045 - FUND. P/ CONSERVAÇÃO E PRODUÇÃO FLORESTAL	18.274.530	2.169.833	20.444.363
26097 - CETESB - COMPANHIA AMBIENTAL DO ESTADO	16.190.544	10	16.190.554
37092 - CIA.PAULISTA DE TRENS METROPOLITANOS-CPTM	167.531.978	632.056.991	799.588.969
53057 - SÃO PAULO PREVIDÊNCIA - SPPREV	27.840.799.185	10	27.840.799.195
<b>TOTAL DAS RECEITAS INTRAORÇAMENTÁRIAS</b>	<b>29.707.255.952</b>	<b>709.603.916</b>	<b>30.416.859.868</b>

<b>TOTAL GERAL</b>	<b>52.457.366.264</b>
--------------------	-----------------------



### **3.3 - QUADROS CONSOLIDADOS DA DESPESA DOS ORÇAMENTOS FISCAL E DA SEGURIDADE SOCIAL**



**QUADRO VII**  
**EVOLUÇÃO DA DESPESA POR CATEGORIA ECONÔMICA E GRUPO DE DESPESA**  
**2017 a 2021**

Valores em R\$ 1,00

DESPESA	REALIZADA			FIXADA	
	2017	2018	2019	2020	2021
<b>DESPESAS CORRENTES</b>	<b>212.886.864.688</b>	<b>223.388.664.583</b>	<b>239.463.586.665</b>	<b>247.108.198.024</b>	<b>250.302.728.031</b>
PESSOAL E ENCARGOS SOCIAIS	112.113.335.861	116.626.628.879	121.827.200.699	124.789.166.672	125.929.758.541
OUTRAS DESPESAS CORRENTES	92.294.851.895	95.500.595.552	105.532.522.948	110.168.302.557	110.860.612.352
JUROS E ENCARGOS DA DÍVIDA	8.478.676.932	11.261.440.152	12.103.863.017	12.150.728.795	13.512.357.138
<b>DESPESAS DE CAPITAL</b>	<b>18.026.318.507</b>	<b>17.796.936.068</b>	<b>18.043.410.492</b>	<b>21.937.552.757</b>	<b>26.218.481.211</b>
INVESTIMENTOS	10.725.931.446	9.014.951.497	8.198.894.139	10.186.870.035	13.051.735.260
INVERSÕES FINANCEIRAS	4.119.596.218	2.554.471.228	2.109.040.531	3.482.279.672	2.979.270.732
AMORTIZAÇÃO DA DÍVIDA	3.180.790.843	6.227.513.343	7.735.475.822	8.268.403.050	10.187.475.219
<b>RESERVA DE CONTINGÊNCIA</b>				<b>49.999.960</b>	<b>51.000.000</b>
RESERVA DE CONTINGÊNCIA				49.999.960	51.000.000
<b>SUBTOTAL</b>	<b>230.913.183.195</b>	<b>241.185.600.651</b>	<b>257.506.997.157</b>	<b>269.095.750.741</b>	<b>276.572.209.242</b>
<b>INTRAORÇAMENTÁRIA</b>	<b>(26.902.036.833)</b>	<b>(28.932.494.757)</b>	<b>(31.362.731.894)</b>	<b>(29.948.285.526)</b>	<b>(30.241.613.134)</b>
<b>TOTAL</b>	<b>204.011.146.362</b>	<b>212.253.105.893</b>	<b>226.144.265.264</b>	<b>239.147.465.215</b>	<b>246.330.596.108</b>

Excluídos da Administração Direta os valores referentes às subvenções e receitas próprias das empresas dependentes.



## QUADRO VIII DESPESA POR ESFERA, CATEGORIA ECONÔMICA, GRUPO DE DESPESA E FONTE DE RECURSO

Valores em R\$ 1,00

TIPO DE ADMINISTRAÇÃO ESFERA/CATEGORIA/GRUPO	FONTE DE RECURSO								TOTAL
	TESOURO DO ESTADO	VINCULADOS ESTADUAIS	FUNDO ESPECIAL DE DESPESA	PRÓPRIOS	VINCULADOS FEDERAIS	OUTRAS FONTES - DREM	OUTRAS FONTES - FUNDOS	OPERAÇÕES DE CRÉDITO	
<b>ADMINISTRAÇÃO DIRETA</b>	<b>133.930.818.547</b>	<b>52.540.659.523</b>	<b>3.109.733.205</b>	<b>44.193.422</b>	<b>7.585.021.974</b>	<b>1.089.004.170</b>	<b>570</b>	<b>1.831.624.519</b>	<b>200.131.055.930</b>
<b>FISCAL</b>	<b>117.573.926.466</b>	<b>52.522.940.755</b>	<b>3.028.507.625</b>	<b>44.193.422</b>	<b>2.880.208.828</b>	<b>1.089.004.170</b>	<b>570</b>	<b>1.669.478.193</b>	<b>178.808.260.029</b>
<b>DESPESAS CORRENTES</b>	<b>100.409.949.385</b>	<b>52.252.713.474</b>	<b>2.873.104.754</b>	<b>44.193.422</b>	<b>2.664.428.482</b>	<b>1.089.004.170</b>	<b>390</b>	<b>40.544.316</b>	<b>159.373.938.393</b>
PESSOAL E ENCARGOS SOCIAIS	61.637.888.690	705.835.221	485.001.954			1.078.114.127			63.906.839.992
JUROS E ENCARGOS DA DÍVIDA	13.437.567.864								13.437.567.864
OUTRAS DESPESAS CORRENTES	25.334.492.831	51.546.878.253	2.388.102.800	44.193.422	2.664.428.482	10.890.043	390	40.544.316	82.029.530.537
<b>DESPESAS DE CAPITAL</b>	<b>17.163.977.081</b>	<b>270.227.281</b>	<b>155.402.871</b>		<b>215.780.346</b>		<b>180</b>	<b>1.628.933.877</b>	<b>19.434.321.636</b>
INVESTIMENTOS	5.621.208.063	270.227.281	155.402.819		215.780.346		130	117.945.988	6.380.564.627
INVERSÕES FINANCEIRAS	1.468.282.666		52				50	1.510.987.889	2.979.270.657
AMORTIZAÇÃO DA DÍVIDA	10.074.486.352								10.074.486.352
<b>SEGURIDADE SOCIAL</b>	<b>16.356.892.081</b>	<b>17.718.768</b>	<b>81.225.580</b>		<b>4.704.813.146</b>			<b>162.146.326</b>	<b>21.322.795.901</b>
<b>DESPESAS CORRENTES</b>	<b>15.404.251.053</b>	<b>17.718.768</b>	<b>76.567.798</b>		<b>4.685.985.147</b>				<b>20.184.522.766</b>
PESSOAL E ENCARGOS SOCIAIS	4.592.006.797				739.820.035				5.331.826.832
JUROS E ENCARGOS DA DÍVIDA	74.789.274								74.789.274
OUTRAS DESPESAS CORRENTES	10.737.454.982	17.718.768	76.567.798		3.946.165.112				14.777.906.660
<b>DESPESAS DE CAPITAL</b>	<b>952.641.028</b>		<b>4.657.782</b>		<b>18.827.999</b>			<b>162.146.326</b>	<b>1.138.273.135</b>
INVESTIMENTOS	839.652.161		4.657.782		18.827.999			162.146.326	1.025.284.268
AMORTIZAÇÃO DA DÍVIDA	112.988.867								112.988.867
<b>ADMINISTRAÇÃO INDIRETA</b>	<b>53.160.965.620</b>	<b>2.614.956.200</b>	<b>43.241.799</b>	<b>17.536.048.143</b>	<b>1.306.620.764</b>		<b>120</b>	<b>1.728.320.666</b>	<b>76.390.153.312</b>
<b>FISCAL</b>	<b>21.220.005.543</b>	<b>1.242.359.482</b>	<b>43.241.799</b>	<b>4.610.650.244</b>	<b>626.080.927</b>		<b>120</b>	<b>1.728.320.666</b>	<b>29.470.658.781</b>
<b>DESPESAS CORRENTES</b>	<b>17.472.202.342</b>	<b>1.211.810.756</b>	<b>40.215.244</b>	<b>4.547.570.392</b>	<b>576.507.059</b>		<b>90</b>	<b>92.005.000</b>	<b>23.940.310.883</b>
PESSOAL E ENCARGOS SOCIAIS	12.391.051.665	81.411.221		1.112.930.944	44.596.200				13.629.990.030
OUTRAS DESPESAS CORRENTES	5.081.150.677	1.130.399.535	40.215.244	3.434.639.448	531.910.859		90	92.005.000	10.310.320.853
<b>DESPESAS DE CAPITAL</b>	<b>3.747.803.201</b>	<b>30.548.726</b>	<b>3.026.555</b>	<b>63.079.852</b>	<b>49.573.868</b>		<b>30</b>	<b>1.636.315.666</b>	<b>5.530.347.898</b>
INVESTIMENTOS	3.747.803.201	30.548.676	3.026.555	63.079.842	49.573.868		15	1.636.315.666	5.530.347.823
INVERSÕES FINANCEIRAS		50		10			15		75
<b>SEGURIDADE SOCIAL</b>	<b>31.940.960.077</b>	<b>1.372.596.718</b>		<b>12.925.397.899</b>	<b>680.539.837</b>				<b>46.919.494.531</b>
<b>DESPESAS CORRENTES</b>	<b>31.887.991.344</b>	<b>1.372.596.718</b>		<b>12.879.754.822</b>	<b>663.613.105</b>				<b>46.803.955.989</b>
PESSOAL E ENCARGOS SOCIAIS	29.811.592.801	1.372.596.718		11.281.072.711	595.839.457				43.061.101.687
OUTRAS DESPESAS CORRENTES	2.076.398.543			1.598.682.111	67.773.648				3.742.854.302
<b>DESPESAS DE CAPITAL</b>	<b>52.968.733</b>			<b>45.643.077</b>	<b>16.926.732</b>				<b>115.538.542</b>
INVESTIMENTOS	52.968.733			45.643.077	16.926.732				115.538.542
<b>RESERVA DE CONTINGÊNCIA</b>	<b>51.000.000</b>								<b>51.000.000</b>
<b>FISCAL</b>	<b>51.000.000</b>								<b>51.000.000</b>

**QUADRO VIII  
DESPESA POR ESFERA, CATEGORIA ECONÔMICA, GRUPO DE DESPESA E  
FONTE DE RECURSO**

Valores em R\$ 1,00

TIPO DE ADMINISTRAÇÃO ESFERA/CATEGORIA/GRUPO	FONTE DE RECURSO								TOTAL
	TESOURO DO ESTADO	VINCULADOS ESTADUAIS	FUNDO ESPECIAL DE DESPESA	PRÓPRIOS	VINCULADOS FEDERAIS	OUTRAS FONTES - DREM	OUTRAS FONTES - FUNDOS	OPERAÇÕES DE CRÉDITO	
RESERVA DE CONTINGÊNCIA	51.000.000								51.000.000
RESERVA DE CONTINGÊNCIA	51.000.000								51.000.000
<b>TOTAL</b>	<b>187.142.784.167</b>	<b>55.155.615.723</b>	<b>3.152.975.004</b>	<b>17.580.241.565</b>	<b>8.891.642.738</b>	<b>1.089.004.170</b>	<b>690</b>	<b>3.559.945.185</b>	<b>276.572.209.242</b>

Excluídos da Administração Direta os valores referentes às subvenções e receitas próprias das empresas dependentes.

Inclui valores referentes a transferência intragovernamental.

## QUADRO VIII DESPESA POR ESFERA, CATEGORIA ECONÔMICA, GRUPO DE DESPESA E FONTE DE RECURSO

Valores em R\$ 1,00

CONSOLIDAÇÃO DA ADMINISTRAÇÃO DIRETA									
FONTE DE RECURSO									
ESFERA/ CATEGORIA/GRUPO	TESOURO DO ESTADO	VINCULADOS ESTADUAIS	FUNDO ESPECIAL DE DESPESA	PRÓPRIOS	VINCULADOS FEDERAIS	OUTRAS FONTES - DREM	OUTRAS FONTES - FUNDOS	OPERAÇÕES DE CRÉDITO	TOTAL
<b>ESFERA</b>	<b>133.930.818.547</b>	<b>52.540.659.523</b>	<b>3.109.733.205</b>	<b>44.193.422</b>	<b>7.585.021.974</b>	<b>1.089.004.170</b>			<b>200.131.055.930</b>
FISCAL	117.573.926.466	52.522.940.755	3.028.507.625	44.193.422	2.880.208.828	1.089.004.170	570	1.669.478.193	178.808.260.029
SEGURIDADE SOCIAL	16.356.892.081	17.718.768	81.225.580		4.704.813.146			162.146.326	21.322.795.901
<b>CATEGORIA ECONÔMICA</b>	<b>133.930.818.547</b>	<b>52.540.659.523</b>	<b>3.109.733.205</b>	<b>44.193.422</b>	<b>7.585.021.974</b>	<b>1.089.004.170</b>	<b>570</b>	<b>1.831.624.519</b>	<b>200.131.055.930</b>
DESPESAS CORRENTES	115.814.200.438	52.270.432.242	2.949.672.552	44.193.422	7.350.413.629	1.089.004.170	390	40.544.316	179.558.461.159
DESPESAS DE CAPITAL	18.116.618.109	270.227.281	160.060.653		234.608.345		180	1.791.080.203	20.572.594.771
<b>GRUPO</b>	<b>133.930.818.547</b>	<b>52.540.659.523</b>	<b>3.109.733.205</b>	<b>44.193.422</b>	<b>7.585.021.974</b>	<b>1.089.004.170</b>	<b>570</b>	<b>1.831.624.519</b>	<b>200.131.055.930</b>
PESSOAL E ENCARGOS SOCIAIS	66.229.895.487	705.835.221	485.001.954		739.820.035	1.078.114.127			69.238.666.824
JUROS E ENCARGOS DA DÍVIDA	13.512.357.138								13.512.357.138
OUTRAS DESPESAS CORRENTES	36.071.947.813	51.564.597.021	2.464.670.598	44.193.422	6.610.593.594	10.890.043	390	40.544.316	96.807.437.197
INVESTIMENTOS	6.460.860.224	270.227.281	160.060.601		234.608.345		130	280.092.314	7.405.848.895
INVERSÕES FINANCEIRAS	1.468.282.666		52				50	1.510.987.889	2.979.270.657
AMORTIZAÇÃO DA DÍVIDA	10.187.475.219								10.187.475.219

CONSOLIDAÇÃO DA ADMINISTRAÇÃO INDIRETA									
FONTE DE RECURSO									
ESFERA/ CATEGORIA/GRUPO	TESOURO DO ESTADO	VINCULADOS ESTADUAIS	FUNDO ESPECIAL DE DESPESA	PRÓPRIOS	VINCULADOS FEDERAIS	OUTRAS FONTES - DREM	OUTRAS FONTES - FUNDOS	OPERAÇÕES DE CRÉDITO	TOTAL
<b>ESFERA</b>	<b>53.160.965.620</b>	<b>2.614.956.200</b>	<b>43.241.799</b>	<b>17.536.048.143</b>	<b>1.306.620.764</b>				<b>76.390.153.312</b>
FISCAL	21.220.005.543	1.242.359.482	43.241.799	4.610.650.244	626.080.927		120	1.728.320.666	29.470.658.781
SEGURIDADE SOCIAL	31.940.960.077	1.372.596.718		12.925.397.899	680.539.837				46.919.494.531
<b>CATEGORIA ECONÔMICA</b>	<b>53.160.965.620</b>	<b>2.614.956.200</b>	<b>43.241.799</b>	<b>17.536.048.143</b>	<b>1.306.620.764</b>		<b>120</b>	<b>1.728.320.666</b>	<b>76.390.153.312</b>
DESPESAS CORRENTES	49.360.193.686	2.584.407.474	40.215.244	17.427.325.214	1.240.120.164		90	92.005.000	70.744.266.872
DESPESAS DE CAPITAL	3.800.771.934	30.548.726	3.026.555	108.722.929	66.500.600		30	1.636.315.666	5.645.886.440
<b>GRUPO</b>	<b>53.160.965.620</b>	<b>2.614.956.200</b>	<b>43.241.799</b>	<b>17.536.048.143</b>	<b>1.306.620.764</b>		<b>120</b>	<b>1.728.320.666</b>	<b>76.390.153.312</b>
PESSOAL E ENCARGOS SOCIAIS	42.202.644.466	1.454.007.939		12.394.003.655	640.435.657				56.691.091.717
OUTRAS DESPESAS CORRENTES	7.157.549.220	1.130.399.535	40.215.244	5.033.321.559	599.684.507		90	92.005.000	14.053.175.155
INVESTIMENTOS	3.800.771.934	30.548.676	3.026.555	108.722.919	66.500.600		15	1.636.315.666	5.645.886.365
INVERSÕES FINANCEIRAS		50		10			15		75

## QUADRO VIII

### DESPESA POR ESFERA, CATEGORIA ECONÔMICA, GRUPO DE DESPESA E FONTE DE RECURSO

CONSOLIDAÇÃO DA ADMINISTRAÇÃO DIRETA E INDIRETA									
ESFERA/ CATEGORIA/GRUPO	FONTE DE RECURSO								
	TESOURO DO ESTADO	VINCULADOS ESTADUAIS	FUNDO ESPECIAL DE DESPESA	PRÓPRIOS	VINCULADOS FEDERAIS	OUTRAS FONTES - DREM	OUTRAS FONTES - FUNDOS	OPERAÇÕES DE CRÉDITO	TOTAL
<b>ESFERA</b>	<b>187.142.784.167</b>	<b>55.155.615.723</b>	<b>3.152.975.004</b>	<b>17.580.241.565</b>	<b>8.891.642.738</b>	<b>1.089.004.170</b>	<b>690</b>	<b>3.559.945.185</b>	<b>276.572.209.242</b>
FISCAL	138.844.932.009	53.765.300.237	3.071.749.424	4.654.843.666	3.506.289.755	1.089.004.170	690	3.397.798.859	208.329.918.810
SEGURIDADE SOCIAL	48.297.852.158	1.390.315.486	81.225.580	12.925.397.899	5.385.352.983			162.146.326	68.242.290.432
<b>CATEGORIA ECONÔMICA</b>	<b>187.142.784.167</b>	<b>55.155.615.723</b>	<b>3.152.975.004</b>	<b>17.580.241.565</b>	<b>8.891.642.738</b>	<b>1.089.004.170</b>	<b>690</b>	<b>3.559.945.185</b>	<b>276.572.209.242</b>
DESPESAS CORRENTES	165.174.394.124	54.854.839.716	2.989.887.796	17.471.518.636	8.590.533.793	1.089.004.170	480	132.549.316	250.302.728.031
DESPESAS DE CAPITAL	21.917.390.043	300.776.007	163.087.208	108.722.929	301.108.945		210	3.427.395.869	26.218.481.211
RESERVA DE CONTINGÊNCIA	51.000.000								51.000.000
<b>GRUPO</b>	<b>187.142.784.167</b>	<b>55.155.615.723</b>	<b>3.152.975.004</b>	<b>17.580.241.565</b>	<b>8.891.642.738</b>	<b>1.089.004.170</b>	<b>690</b>	<b>3.559.945.185</b>	<b>276.572.209.242</b>
PESSOAL E ENCARGOS SOCIAIS	108.432.539.953	2.159.843.160	485.001.954	12.394.003.655	1.380.255.692	1.078.114.127			125.929.758.541
JUROS E ENCARGOS DA DÍVIDA	13.512.357.138								13.512.357.138
OUTRAS DESPESAS CORRENTES	43.229.497.033	52.694.996.556	2.504.885.842	5.077.514.981	7.210.278.101	10.890.043	480	132.549.316	110.860.612.352
INVESTIMENTOS	10.261.632.158	300.775.957	163.087.156	108.722.919	301.108.945		145	1.916.407.980	13.051.735.260
INVERSÕES FINANCEIRAS	1.468.282.666	50	52	10			65	1.510.987.889	2.979.270.732
AMORTIZAÇÃO DA DÍVIDA	10.187.475.219								10.187.475.219
RESERVA DE CONTINGÊNCIA	51.000.000								51.000.000

Excluídos da Administração Direta os valores referentes às subvenções e receitas próprias das empresas dependentes.

Inclui valores referentes a transferência intragovernamental.

## QUADRO IX

### DESPESA POR ELEMENTO E FONTE DE RECURSO

Valores em R\$ 1,00

CÓD	ELEMENTO DE DESPESA	FONTE DE RECURSO								TOTAL
		TESOURO DO ESTADO	VINCULADOS ESTADUAIS	FUNDO ESPECIAL DE DESPESA	PRÓPRIOS	VINCULADOS FEDERAIS	OUTRAS FONTES - DREM	OUTRAS FONTES - FUNDOS	OPERAÇÕES DE CRÉDITO	
01	APOSENTADORIAS DO RPPS E DOS MILITARES	24.185.807.071	941.963.459		8.383.369.306	193.354.294	1.078.114.127			34.782.608.257
03	PENSÕES DO RPPS E DO MILITAR	5.310.435.200	460.487.630		2.014.385.077	10.186.800				7.795.494.707
04	CONTRATAÇÃO POR TEMPO DETERMINADO	12								12
07	CONTRIB. A ENTIDADES FECHADAS DE PREVIDÊNCIA	92.534.117	565.606		5.593.327	137.046				98.830.096
08	OUTROS BENEF. ASSIST.DO SERVIDOR E DO MILITAR	63.719.398	250.000	132.619.424	1.420.661	592.344				198.601.827
11	VENCIMENTOS E VANTAGENS FIXAS- PESSOAL CIVIL	40.093.833.155	672.618.860	914.668	1.203.205.113	973.144.408				42.943.716.204
12	VENCIMENTOS E VANTAGENS FIXAS- PESSOAL MILITAR	6.036.954.128								6.036.954.128
13	OBRIGAÇÕES PATRONAIS	30.640.224.885	83.631.766	294.510	395.284.495	82.464.499				31.201.900.155
14	DIÁRIAS - CIVIL	110.865.999	17.081.665	12.757.334	16.826.398	11.676.747				169.208.143
15	DIÁRIAS - MILITAR	237.505.696	41.192.364	37.705.405	30.304.905					346.708.370
16	OUTRAS DESPESAS VARIÁVEIS - PESSOAL CIVIL	318.544.406	228.821	66.322.231	1.082.314	16.163.775				402.341.547
18	AUXÍLIO FINANCEIRO A ESTUDANTES	111.891.192			10.242.225	500.420				122.633.837
20	AUXÍLIO FINANCEIRO A PESQUISADORES	1.049.198.848		960.333	11.799.969	14.983.429				1.076.942.579
21	JUROS SOBRE A DÍVIDA POR CONTRATO	13.369.044.045								13.369.044.045
22	OUTROS ENCARGOS SOBRE A DÍVIDA POR CONTRATO	143.313.093								143.313.093
30	MATERIAL DE CONSUMO	3.819.075.764	47.101.602	78.360.693	469.425.461	1.206.173.889				5.620.137.409
31	PREMIAÇÕES CULTURAIS ARTÍST.CIENT.D ESP.OUTRAS	60.983.298		30.000		4.300.100				65.313.398
32	MATERIAL,BEM OU SERV.PARA DISTRIB.GRATUITA	24.282.881		500.000	8.994.500	200.000				33.977.381
33	PASSAGENS E DESPESAS COM LOCOMOÇÃO	780.062.563	8.175.524	16.456.164	79.924.662	443.325.899				1.327.944.812
35	SERVIÇOS DE CONSULTORIA	108.627.518	7.893.448	3.974.593	134.581.365	2.133.701		30	75.275.769	332.486.424
36	OUTROS SERV.DE TERCEIROS- PESSOA FÍSICA	446.847.388	253.742.289	64.539.398	55.993.980	17.006.381				838.129.436
37	SERV.LIMPEZA, VIGILÂNCIA E OUTROS- P.JURÍDICA	1.199.914.918	283.712.769	62.527.159	415.227.668	413.068.068				2.374.450.582

## QUADRO IX DESPESA POR ELEMENTO E FONTE DE RECURSO

Valores em R\$ 1,00

CÓD	ELEMENTO DE DESPESA	FONTE DE RECURSO								TOTAL
		TESOURO DO ESTADO	VINCULADOS ESTADUAIS	FUNDO ESPECIAL DE DESPESA	PRÓPRIOS	VINCULADOS FEDERAIS	OUTRAS FONTES - DREM	OUTRAS FONTES - FUNDOS	OPERAÇÕES DE CRÉDITO	
39	OUTROS SERV. DE TERCEIROS-P.JURÍDICA	14.072.555.784	1.199.010.961	419.995.599	2.630.274.277	1.702.239.896		360	105.130.117	20.129.206.994
40	SERVIÇOS DE TECNOLOGIA INF. E COMUNICAÇÃO -PJ	1.536.189.254	519.892.147	281.400.936	300.438.543	16.914.094			63.612.424	2.718.447.398
41	CONTRIBUIÇÕES	9.047.737.129	73.387.962	12.805.266	50.000	146.914.730		80		9.280.895.167
42	AUXÍLIOS	598.413.058	238.021.831	2.000.000		490.000		85		838.924.974
43	SUBVENÇÕES SOCIAIS	1.553.075.848	17.718.768	82.539.827	238.572.566	3.277.035.344				5.168.942.353
45	SUBVENÇÕES ECONÔMICAS	65.411.458								65.411.458
46	AUXÍLIO-ALIMENTAÇÃO	992.350.996	18.029.234	318.333.279						1.328.713.509
47	OBRIGAÇÕES TRIBUTÁRIAS E CONTRIBUTIVAS	1.720.531.192	16.193.520	1.655.136	141.737.985	2.506.258	10.890.043			1.893.514.134
48	OUTROS AUXÍLIOS FINANCEIROS A PESSOAS FÍSICAS	247.878.156			369.130			30		248.247.316
49	AUXÍLIO-TRANSPORTE	522.273.625	3.134.764	31.611.701	200.000					557.220.090
50	SERVIÇOS DE UTILIDADE PÚBLICA	1.288.720.742	10.171.239	10.399.565	309.898.387	11.065.519				1.630.255.452
51	OBRAS E INSTALAÇÕES	5.126.816.507	16.000.080	73.899.830	54.118.637	225.855.246			1.764.202.575	7.260.892.875
52	EQUIPAMENTOS E MATERIAL PERMANENTE	2.666.832.019	46.754.046	86.187.326	48.692.557	74.763.649		65	40.736.411	2.963.966.073
59	PENSÕES ESPECIAIS	171.562.598		879.172.276						1.050.734.874
61	AQUISIÇÃO DE IMÓVEIS	40	50	52	10			15		167
63	AQUISIÇÃO DE TÍTULOS DE CRÉDITO							5		5
65	CONST.OU AUMENTO DE CAPITAL DE EMPRESAS	1.463.282.626							1.005.945.689	2.469.228.315
66	CONCESSÃO DE EMPRÉSTIMOS E FINANCIAMENTOS							10		10
71	PRINCIPAL DA DÍVIDA CONTRATUAL RESGATADO	10.187.475.219								10.187.475.219
81	DISTRIBUIÇÃO DE RECEITAS		49.985.268.840		1.750.000	33.510.792				50.020.529.632
82	APORTE DE REC.PELO PARCEIRO PÚBL.EM FAVOR PPP								505.042.200	505.042.200
83	DESPESAS DECORRENTES DE CONTRATO DE PPP	285.571.555						10		285.571.565
91	SENTENÇAS JUDICIAIS	3.345.969.511			156.251.476					3.502.220.987
92	DESPESAS DE EXERCÍCIOS ANTERIORES	642.663.217	10.000	17.010	362.554.092	55.863				1.005.300.182

## QUADRO IX DESPESA POR ELEMENTO E FONTE DE RECURSO

Valores em R\$ 1,00

CÓD	ELEMENTO DE DESPESA	FONTE DE RECURSO								TOTAL
		TESOURO DO ESTADO	VINCULADOS ESTADUAIS	FUNDO ESPECIAL DE DESPESA	PRÓPRIOS	VINCULADOS FEDERAIS	OUTRAS FONTES - DREM	OUTRAS FONTES - FUNDOS	OPERAÇÕES DE CRÉDITO	
93	INDENIZAÇÕES E RESTITUIÇÕES	2.211.856.568	193.029.460	57.524.744	68.562.538	10.074.677				2.541.047.987
94	INDENIZAÇÕES E RESTITUIÇÕES TRABALHISTAS	1.020.694.700	347.018	417.470.545	2.375.214	368.161				1.441.255.638
96	RESSARCIMENTO DE DESP. DE PESSOAL REQUISITADO	120.256.790			26.734.727	436.709				147.428.226
99	RESERVA DE CONTINGÊNCIA	51.000.000								51.000.000
<b>TOTAL</b>		<b>187.142.784.167</b>	<b>55.155.615.723</b>	<b>3.152.975.004</b>	<b>17.580.241.565</b>	<b>8.891.642.738</b>	<b>1.089.004.170</b>	<b>690</b>	<b>3.559.945.185</b>	<b>276.572.209.242</b>

Excluídos da Administração Direta os valores referentes às subvenções e receitas próprias das empresas dependentes.

Inclui valores referentes a transferência intragovernamental.

## QUADRO X DESPESA POR PROGRAMA E AÇÃO

Valores em R\$ 1,00

PROGRAMA: 0000 - ENCARGOS GERAIS				
OBJETIVO	PÚBLICO ALVO			TOTAL
ALOCAR RECURSOS ORÇAMENTÁRIOS DESTINADOS AO PAGAMENTO DE DESPESAS DO SERVIÇO DA DÍVIDA PÚBLICA ESTADUAL, PRECATÓRIOS, AÇÕES TRABALHISTAS, AÇÕES INDENIZATÓRIAS DE PEQUENO VALOR E DE OUTROS ENCARGOS DE RESPONSABILIDADE DOS ÓRGÃOS DA ADMINISTRAÇÃO DIRETA E INDIRETA DO ESTADO.	ÓRGÃOS DA ADMINISTRAÇÃO PÚBLICA ESTADUAL			32.614.006.598
AÇÃO	INDICADOR DE PRODUTO (UNIDADE DE MEDIDA)	META	ÓRGÃO	VALOR
4812 - PAGAMENTO DE AÇÕES INDENIZATÓRIAS DE PEQUENO VALOR			40000 - PROCURADORIA GERAL	800.000.000
5027 - PAGAMENTO DE BENEFÍCIOS ASSISTENCIAIS			21000 - ADM. GERAL DO ESTADO	844.518.472
5029 - PAGAMENTO DE SERVIÇOS GERAIS DO ESTADO			21000 - ADM. GERAL DO ESTADO	1.474.500.000
5140 - PAGAMENTO DA DÍVIDA PÚBLICA INTERNA			21000 - ADM. GERAL DO ESTADO	20.070.931.710
5141 - PAGAMENTO DA DÍVIDA PÚBLICA EXTERNA			21000 - ADM. GERAL DO ESTADO	3.441.122.506
5693 - PENSIONISTAS DA REVOLUÇÃO DE 1932 - LEI Nº 1.890, DE 1978			21000 - ADM. GERAL DO ESTADO	8.744.660
6010 - PAGAMENTO DE PRECATÓRIOS PELO REGIME ESPECIAL			21000 - ADM. GERAL DO ESTADO	2.545.969.511
6261 - PAGAMENTO DE OBRIGAÇÕES DE INSTITUIÇÕES EM EXTINÇÃO			09000 - SAÚDE	10
			16000 - TRANSPORTES	10
			17000 - JUSTIÇA E CIDADANIA	10
			20000 - FAZENDA E PLANEJAMENTO	3.779.442
			25000 - HABITAÇÃO	10
			26000 - INFRAEST. E MEIO AMBIENTE	10
			29000 - DESENVOLVIMENTO REGIONAL	8.153.542
			37000 - TRANSPORTES METROPOLITANOS	10
			51000 - GOVERNO	15.000.010
			53000 - SECRETARIA DE PROJETOS, ORÇAMENTO E GESTÃO	10
6277 - CONTRIBUIÇÃO DO ESTADO PARA O PASEP			21000 - ADM. GERAL DO ESTADO	1.476.446.019
6286 - PAGAMENTO AOS BENEFICIÁRIOS DA CARTEIRA DE ADVOGADOS			20000 - FAZENDA E PLANEJAMENTO	288.632.088
6287 - PAGAMENTO AOS BENEFICIÁRIOS DA CARTEIRA DAS SERVENTIAS			20000 - FAZENDA E PLANEJAMENTO	712.014.377
6389 - ENCARGOS GERAIS DA FUNÇÃO EDUCAÇÃO			21000 - ADM. GERAL DO ESTADO	736.416.050
9019 - PAGAMENTO DA DÍVIDA PÚBLICA EXTERNA			09000 - SAÚDE	114.731.273
9020 - PAGAMENTO DA DÍVIDA PÚBLICA INTERNA			09000 - SAÚDE	73.046.868

Valores em R\$ 1,00

PROGRAMA: 0001 - PARTICIPAÇÃO SOCIETÁRIA				
OBJETIVO	PÚBLICO ALVO			TOTAL
ALOCAR RECURSOS ORÇAMENTÁRIOS DESTINADOS À PROGRAMAÇÃO DE INVESTIMENTOS, SOB A RESPONSABILIDADE DAS EMPRESAS ESTATAIS.				2.469.228.315
AÇÃO	INDICADOR DE PRODUTO (UNIDADE DE MEDIDA)	META	ÓRGÃO	VALOR
1439 - SUBSCRIÇÃO DE AÇÕES DA CIA. DE SEGUROS DO ESTADO DE SÃO PAULO - COSESP			20000 - FAZENDA E PLANEJAMENTO	10



## QUADRO X

### DESPESA POR PROGRAMA E AÇÃO

AÇÃO	INDICADOR DE PRODUTO (UNIDADE DE MEDIDA)	META	ÓRGÃO	VALOR
1565 - SUBSCRIÇÃO DE AÇÕES DA IMPRENSA OFICIAL DO ESTADO S/A-IMESP			51000 - GOVERNO	10
1605 - SUBSCRIÇÃO DE AÇÕES DA COMPANHIA DE SANEAMENTO BÁSICO DO ESTADO S. PAULO-SABESP			26000 - INFRAEST. E MEIO AMBIENTE	10
1621 - SUBSCRIÇÃO DE AÇÕES DA EMAE-EMPRESA METROPOLITANA DE ÁGUAS E ENERGIA			26000 - INFRAEST. E MEIO AMBIENTE	10
1682 - SUBSCRIÇÃO DE AÇÕES DA CIA. DESENVOLVIMENTO HABITACIONAL E URBANO - CDHU			25000 - HABITAÇÃO	253.688.000
1684 - SUBSCRIÇÃO DE AÇÕES DA CIA. DE PROCESSAMENTO DE DADOS DO ESTADO DE SP-PRODESP			51000 - GOVERNO	10
1693 - SUBSCRIÇÃO DE AÇÕES DA EMPRESA METROPOLITANA DE TRANSPORTES URBANOS DE SP - EMTU			37000 - TRANSPORTES METROPOLITANOS	188.265.219
1695 - SUBSCRIÇÃO DE AÇÕES DA COMPANHIA DO METROPOLITANO DE SÃO PAULO - METRÔ			37000 - TRANSPORTES METROPOLITANOS	2.027.275.016
1927 - SUBSCRIÇÃO DE AÇÕES DA COMPANHIA PAULISTA DE PARCERIAS - CPP			20000 - FAZENDA E PLANEJAMENTO	10
2266 - SUBSCRIÇÃO DE AÇÕES DA DESENVOLVE SP - AGÊNCIA DE FOMENTO DO ESTADO DE SP			20000 - FAZENDA E PLANEJAMENTO	10
2300 - SUBSCRIÇÃO DE AÇÕES DA COMPANHIA PAULISTA DE SECURITIZAÇÃO			20000 - FAZENDA E PLANEJAMENTO	10

Valores em R\$ 1,00

PROGRAMA: 0102 - OBRIGAÇÕES PREVIDENCIÁRIAS EM COMPLEMENTAÇÃO				
OBJETIVO	PÚBLICO ALVO			TOTAL
ALOCAR RECURSOS ORÇAMENTÁRIOS DESTINADOS AO PAGAMENTO DE COMPLEMENTAÇÃO DE APOSENTADORIAS E PENSÕES AOS BENEFICIÁRIOS DA LEI 4.819, DE 26 DE AGOSTO DE 1958.	PESSOAL INATIVO E PENSIONISTAS			2.918.772.703
AÇÃO	INDICADOR DE PRODUTO (UNIDADE DE MEDIDA)	META	ÓRGÃO	VALOR
4533 - COMPLEMENTAÇÃO DE APOSENTADORIAS E PENSÕES LEI 200/74 - DERSA			16000 - TRANSPORTES	20.432.992
4534 - COMPLEMENTAÇÃO DE APOSENTADORIAS E PENSÕES LEI 200/74 - COESP			20000 - FAZENDA E PLANEJAMENTO	1.897.895
4538 - COMPLEMENTAÇÃO DE APOSENTADORIAS E PENSÕES LEI 200/74 - CDHU			25000 - HABITAÇÃO	1.586.835
4551 - COMPLEMENTAÇÃO DE APOSENTADORIAS E PENSÕES LEI 200/74-SABESP			26000 - INFRAEST. E MEIO AMBIENTE	107.685.947
4781 - COMPLEMENTAÇÃO DE APOSENTADORIAS E PENSÕES LEI 200/74 - IPT			10000 - DESENVOLVIMENTO ECONÔMICO	15.739.771
4782 - COMPLEMENTAÇÃO DE APOSENTADORIAS E PENSÕES LEI 200/74 - CETESB			26000 - INFRAEST. E MEIO AMBIENTE	29.601.299
5025 - PAGAMENTO COMPLEM. APOSENT. PENSÕES - LEI 4.819/58- EMPRESAS PRIVAT. OU EXTINTAS			21000 - ADM. GERAL DO ESTADO	2.712.875.440
5661 - COMPLEMENTAÇÃO DE APOSENTADORIAS E PENSÕES LEI 200/74 - CODASP			51000 - GOVERNO	753.814
5662 - COMPLEMENTAÇÃO DE APOSENTADORIAS E PENSÕES LEI 200/74-IMESP			51000 - GOVERNO	9.164.739
5663 - COMPLEMENTAÇÃO DE APOSENTADORIAS E PENSÕES LEI 200/74-PRODESP			51000 - GOVERNO	12.054.043
5664 - COMPLEMENTAÇÃO DE APOSENTADORIAS E PENSÕES LEI 200/74 - METRÔ			37000 - TRANSPORTES METROPOLITANOS	5.594.311
6158 - COMPLEMENTAÇÃO DE APOSENTADORIAS E PENSÕES LEI 200/74 - IPEM/SP			17000 - JUSTIÇA E CIDADANIA	1.385.617

Valores em R\$ 1,00

PROGRAMA: 0150 - PROCESSO LEGISLATIVO				
OBJETIVO	PÚBLICO ALVO			TOTAL
DESENVOLVER E DIVULGAR OS TRABALHOS DO PODER LEGISLATIVO.	POPULAÇÃO PAULISTA			1.276.109.060
AÇÃO	INDICADOR DE PRODUTO (UNIDADE DE MEDIDA)	META	ÓRGÃO	VALOR
1215 - EXPANSÃO E ADEQUAÇÃO DAS INSTALAÇÕES DO PALÁCIO 9 DE JULHO	OBRAS E/OU ADAPTAÇÕES REALIZADAS (UNIDADE)		01000 - ASSEMBLEIA LEGISLATIVA	10

## QUADRO X

### DESPESA POR PROGRAMA E AÇÃO

AÇÃO	INDICADOR DE PRODUTO (UNIDADE DE MEDIDA)	META	ÓRGÃO	VALOR
4508 - DIVULGAÇÃO DOS TRABALHOS LEGISLATIVOS	HORAS DE PRODUÇÃO E TRANSMISSÃO DA TV ALESP (UNIDADE)	2.880	01000 - ASSEMBLEIA LEGISLATIVA	20.741.370
4817 - FUNCIONAMENTO DO PROCESSO LEGISLATIVO	SESSÕES LEGISLATIVAS REALIZADAS (UNIDADE)	305	01000 - ASSEMBLEIA LEGISLATIVA	1.229.247.226
4818 - DESENVOLVIMENTO DE RECURSOS HUMANOS	FUNCIONÁRIOS PARTICIPANTES (UNIDADE)	600	01000 - ASSEMBLEIA LEGISLATIVA	831.526
4820 - DESENVOLVIMENTO DE SISTEMAS DE INFORMAÇÃO	PROCESSOS INFORMATIZADOS (UNIDADE)	120	01000 - ASSEMBLEIA LEGISLATIVA	2.562.423
5701 - GERENCIAMENTO DE RECURSOS DE TECNOLOGIA DA INFORMAÇÃO E COMUNICAÇÃO	EQUIPAMENTOS EM REDE E SISTEMAS (UNIDADE)	24.640	01000 - ASSEMBLEIA LEGISLATIVA	21.912.295
6275 - PUBLICIDADE INSTITUCIONAL DA ASSEMBLEIA LEGISLATIVA DO ESTADO DE SÃO PAULO	NÚMERO DE AÇÕES DE COMUNICAÇÃO INSTITUCIONAL REALIZADAS (UNIDADE)	1	01000 - ASSEMBLEIA LEGISLATIVA	600.010
6320 - ESTUDOS E PESQUISAS PARA SUBSIDIAR ATIVIDADES POLÍTICAS	EVENTOS REALIZADOS (UNIDADE)	30	01000 - ASSEMBLEIA LEGISLATIVA	214.200

Valores em R\$ 1,00

PROGRAMA: 0200 - CONTROLE EXTERNO				
OBJETIVO	PÚBLICO ALVO			TOTAL
GARANTIR A BOA GESTÃO DA APLICAÇÃO DOS RECURSOS PÚBLICOS, CONTRIBUINDO NO APERFEIÇOAMENTO DA ADMINISTRAÇÃO PÚBLICA, AMPLIANDO O EMPREGO DA TECNOLOGIA DA INFORMAÇÃO E APRIMORANDO A ESTRUTURA NORMATIVA DE SUPORTE AO CONTROLE EXTERNO, TREINANDO SEU CORPO TÉCNICO, BEM COMO ORIENTANDO O PÚBLICO ALVO QUANTO AOS MECANISMOS E INSTRUMENTOS DE FISCALIZAÇÃO ELETRÔNICA.	ORDENADORES DE DESPESA, GESTORES E REPONSÁVEIS POR BENS E VALORES PÚBLICOS NO ÂMBITO DO ESTADO DE SÃO PAULO E DE SEUS MUNICÍPIOS, EXCETO O DA CAPITAL			1.037.335.559
AÇÃO	INDICADOR DE PRODUTO (UNIDADE DE MEDIDA)	META	ÓRGÃO	VALOR
1361 - PLANO DE INVESTIMENTOS DO TRIBUNAL DE CONTAS	EXTENSÃO DOS INVESTIMENTOS EM AMPLIAÇÕES E INSTALAÇÕES (UNIDADE)	2	02000 - TRIBUNAL DE CONTAS	1.860.012
4821 - CONTROLE E FISCALIZAÇÃO FINANCEIRA E ORÇAMENTÁRIA	FISCALIZAÇÕES ORDINÁRIAS REALIZADAS (UNIDADE)	3.289	02000 - TRIBUNAL DE CONTAS	1.033.824.217
6304 - PLANO DE CAPACITAÇÃO DE SERVIDORES DO TCE/SP	CARGA HORÁRIA DE CAPACITAÇÃO DE SERVIDOR (H/AULA)	40	02000 - TRIBUNAL DE CONTAS	1.651.330

Valores em R\$ 1,00

PROGRAMA: 0303 - PROCESSO JUDICIÁRIO NO TRIBUNAL DE JUSTIÇA				
OBJETIVO	PÚBLICO ALVO			TOTAL
ATENDER OS PRECEITOS CONSTITUCIONAIS QUE DISCIPLINAM O FUNCIONAMENTO DA JUSTIÇA ESTADUAL, APERFEIÇOAR A PRESTAÇÃO JURISDICIONAL E OS SERVIÇOS AUXILIARES DOS PROCESSOS DE 1º E 2º GRAU, ESTABELEÇER PROGRAMAS DE MODERNIDADE, OTIMIZAR A ESTRUTURA DO PODER JUDICIÁRIO VISANDO AGILIZAR O ATENDIMENTO AOS JURISDICIONADOS, APRIMORAR O PROCESSO DIGITAL, CONSTRUIR, REFORMAR E EQUIPAR PRÉDIOS FORENSES.	JURISDICIONADOS, OPERADORES DO DIREITO E SOCIEDADE EM GERAL.			12.058.848.788
AÇÃO	INDICADOR DE PRODUTO (UNIDADE DE MEDIDA)	META	ÓRGÃO	VALOR
1941 - INFRAESTRUTURA DE PRÉDIOS JUDICIAIS	CONSTRUÇÃO, REFORMAS E AQUISIÇÃO DE IMÓVEIS (UNIDADE)	17	03000 - TRIBUNAL DE JUSTIÇA	37.756.347
4567 - DILIGÊNCIAS JUDICIAIS	DILIGÊNCIAS REALIZADAS (UNIDADE)	4.663.249	03000 - TRIBUNAL DE JUSTIÇA	191.209.860
4822 - FUNCIONAMENTO DA ESCOLA PAULISTA DA MAGISTRATURA	CERTIFICADOS EMITIDOS (UNIDADE)	56.000	03000 - TRIBUNAL DE JUSTIÇA	18.554.004
4826 - DISTRIBUIÇÃO DA JUSTIÇA	PERCENTUAL DE AÇÕES JULGADAS (%)	85	03000 - TRIBUNAL DE JUSTIÇA	11.314.717.407
4827 - DESENVOLVIMENTO, IMPLEMENTAÇÃO E MANUTENÇÃO DE SISTEMAS DE INFORMAÇÃO	PERCENTUAL DE PROCESSOS DIGITAIS EM ANDAMENTO (%)	69	03000 - TRIBUNAL DE JUSTIÇA	496.201.130

## QUADRO X

### DESPESA POR PROGRAMA E AÇÃO

AÇÃO	INDICADOR DE PRODUTO (UNIDADE DE MEDIDA)	META	ÓRGÃO	VALOR
6020 - COMUNICAÇÃO INSTITUCIONAL	MATÉRIAS VEICULADAS (UNIDADE)	134.700	03000 - TRIBUNAL DE JUSTIÇA	42.840
6164 - FUNCIONAMENTO DA CORREGEDORIA GERAL DA JUSTIÇA	UNIDADES JURISDICIONAIS CORRECIONADAS (UNIDADE)	650	03000 - TRIBUNAL DE JUSTIÇA	367.200

Valores em R\$ 1,00

PROGRAMA: 0600 - PROCESSO JUDICIÁRIO MILITAR				
OBJETIVO	PÚBLICO ALVO			TOTAL
PROCEDER À DISTRIBUIÇÃO DE JUSTIÇA ESPECIALIZADA VISANDO MINIMIZAR A CRIMINALIDADE E MANTER OS PRINCÍPIOS DE DISCIPLINA E HIERARQUIA, BEM COMO PROMOVER O CONSTANTE INCENTIVO AO APRIMORAMENTO FUNCIONAL DOS OFICIAIS E PRAÇAS DA POLÍCIA MILITAR E DO CORPO DE BOMBEIROS DO ESTADO COM CONSEQUENTE APERFEIÇOAMENTO DOS SERVIÇOS PRESTADOS À SOCIEDADE, MEDIANTE JULGAMENTO DE AÇÕES CRIMINAIS E CÍVEIS.	POLICIAIS MILITARES E BOMBEIROS MILITARES DO ESTADO			73.608.561
AÇÃO	INDICADOR DE PRODUTO (UNIDADE DE MEDIDA)	META	ÓRGÃO	VALOR
4832 - DISTRIBUIÇÃO DE JUSTIÇA MILITAR	AÇÕES JULGADAS (UNIDADE)	5.296	06000 - TRIB. JUSTIÇA MILITAR	73.608.561

Valores em R\$ 1,00

PROGRAMA: 0800 - APRENDIZAGEM DE EXCELÊNCIA E EQUIDADE				
OBJETIVO	PÚBLICO ALVO			TOTAL
GARANTIR AOS ESTUDANTES DE SÃO PAULO, EM COLABORAÇÃO COM MUNICÍPIOS, A APRENDIZAGEM DE EXCELÊNCIA, DESENVOLVIMENTO PLENO E PROTAGONISMO, IMPLEMENTANDO CURRÍCULO PAULISTA E ITINERÁRIOS ALINHADOS AO PROJETO DE VIDA NO NOVO ENSINO MÉDIO, ASSEGURANDO A CONCLUSÃO DA EDUCAÇÃO BÁSICA NA IDADE CERTA E FORMANDO PROFISSIONAIS DA EDUCAÇÃO PARA EXERCÍCIO DO MAGISTÉRIO, GESTÃO DO ENSINO E DESAFIOS DO SÉC. XXI.	ALUNOS DA EDUCAÇÃO BÁSICA DO ESTADO DE SÃO PAULO			14.115.429.252
AÇÃO	INDICADOR DE PRODUTO (UNIDADE DE MEDIDA)	META	ÓRGÃO	VALOR
5156 - ATENDIMENTO ESPECIALIZADO A ALUNOS DA EDUCAÇÃO BÁSICA	NÚMERO DE ALUNOS PÚBLICO-ALVO DA EDUCAÇÃO ESPECIAL INCLUIDOS NA REDE REGULAR (UNIDADE)	58.615	08000 - EDUCAÇÃO	277.306.363
5160 - DESENVOLVIMENTO E GESTÃO DO ENSINO FUNDAMENTAL-SERVIDORES-FUNDEB	MATRÍCULAS NO ENSINO FUNDAMENTAL E MÉDIO DA REDE ESTADUAL (UNIDADE)	2.042.167	08000 - EDUCAÇÃO	808.140.419
5161 - DESENVOLVIMENTO E GESTÃO DO ENS. FUNDAMENTAL-PROFISSIONAIS DO MAGISTÉRIO-FUNDEB	MATRÍCULAS NO ENSINO FUNDAMENTAL E MÉDIO DA REDE ESTADUAL (UNIDADE)	2.042.167	08000 - EDUCAÇÃO	6.784.083.381
5745 - ATENDIMENTO A JOVENS E ADULTOS NA EDUCAÇÃO BÁSICA - EJA E PÚBLICOS ESPECÍFICOS	MATRÍCULAS DE EDUCAÇÃO DE JOVENS E ADULTOS E PÚBLICOS ESPECÍFICOS (UNIDADE)	308.010	08000 - EDUCAÇÃO	1.000.000
5757 - DESENVOLVIMENTO E GESTÃO DO ENSINO MÉDIO-PROFISSIONAIS DO MAGISTÉRIO-FUNDEB	MATRÍCULAS NO ENSINO FUNDAMENTAL E MÉDIO DA REDE ESTADUAL (UNIDADE)	1.281.184	08000 - EDUCAÇÃO	4.405.714.880
5759 - DESENVOLVIMENTO E GESTÃO DO ENSINO MÉDIO-SERVIDORES-FUNDEB	MATRÍCULAS NO ENSINO FUNDAMENTAL E MÉDIO DA REDE ESTADUAL (UNIDADE)	1.281.184	08000 - EDUCAÇÃO	527.901.710
6136 - IMPLEMENTAÇÃO DA EDUCAÇÃO INTEGRAL NA REDE ESTADUAL	Nº DE ALUNOS COM JORNADA ESCOLAR DE 7 HORAS OU MAIS (UNIDADE)	446.000	08000 - EDUCAÇÃO	925.684.960
6168 - PROVISÃO DE MATERIAIS DIDÁTICOS E DE APOIO PEDAGÓGICO EM VERSÃO IMPRESSA/DIGITAL	PERCENTUAL DE ALUNOS DO ENSINO FUNDAMENTAL E MÉDIO QUE USAM MATERIAL MODERNIZADO (%)	3.323.351	08000 - EDUCAÇÃO	97.195.015

## QUADRO X

### DESPESA POR PROGRAMA E AÇÃO

AÇÃO	INDICADOR DE PRODUTO (UNIDADE DE MEDIDA)	META	ÓRGÃO	VALOR
6169 - VIABILIZAÇÃO DE CURSOS DE IDIOMAS, ATIVIDADES COMPLEMENTARES E ESCOLA ABERTA	NÚMERO DE ALUNOS PARTICIPANTES EM PROJETOS DE ENRIQUECIMENTO CURRICULAR (UNIDADE)	2.037.775	08000 - EDUCAÇÃO	71.859.980
6175 - FORMAÇÃO DOS PROFISSIONAIS DA EDUCAÇÃO: REDES ESTADUAL E MUNICIPAL	PERCENTUAL DE VAGAS OFERTADAS PARA CAPACITAÇÃO DA REDE ESTADUAL (%)	78	08000 - EDUCAÇÃO	51.001.764
6177 - MONITORAMENTO, MELHORIA E AVALIAÇÃO DOS RESULTADOS EDUCACIONAIS	PERCENTUAL DE ALUNOS QUE REALIZARAM A AVALIAÇÃO DE SISTEMA NO TOTAL DAS SÉRIES EM QUE SE REALIZARAM AS PROVAS NA REDE ESTADUAL (%)	87,16	08000 - EDUCAÇÃO	69.690.630
6208 - RECURSOS EDUCACIONAIS, CURSOS E INICIATIVAS PEDAGÓGICAS ANDRAGÓGICAS DIGITAIS	PERCENTUAL DE ALUNOS DO ENSINO FUNDAMENTAL E MÉDIO QUE USAM MATERIAL MODERNIZADO (%)	3.323.351	08000 - EDUCAÇÃO	10.150.000
6343 - FLEXIBILIZAÇÃO CURRICULAR DO ENSINO MÉDIO	NÚMERO DE MATRÍCULAS EM ENSINO TÉCNICO E/OU PROFISSIONALIZANTE (UNIDADE)	795.247	08000 - EDUCAÇÃO	9.600.000
6387 - AÇÕES INTERDISCIPLINARES DE PREVENÇÃO, PROTEÇÃO E CONVIVÊNCIA NAS ESCOLAS	PERCENTUAL DE ESCOLAS ATENDIDAS PELO PROGRAMA CONVIVA SP E PELA PLATAFORMA CONVIVA (PLACON). (%)	57,14	08000 - EDUCAÇÃO	76.100.150

Valores em R\$ 1,00

PROGRAMA: 0815 - GESTÃO INSTITUCIONAL DA SECRETARIA DA EDUCAÇÃO				
OBJETIVO	PÚBLICO ALVO			TOTAL
ASSEGURAR O FUNCIONAMENTO DA ESTRUTURA DA SECRETARIA DA EDUCAÇÃO COM AMBIENTE ESCOLAR ADEQUADO À APRENDIZAGEM DAS COMPETÊNCIAS DO SÉCULO XXI, COM MELHORIA E MODERNIZAÇÃO DOS RECURSOS DE TECNOLOGIA E COMUNICAÇÃO. PROMOVER A CONFORMIDADE DOS PROCESSOS DE GESTÃO PARA EFICIÊNCIA OPERACIONAL E QUALIDADE DO GASTO PÚBLICO, PROFISSIONALIZANDO A GESTÃO, VALORIZANDO E CUIDANDO DOS PROFISSIONAIS DA EDUCAÇÃO	ALUNOS E PROFISSIONAIS DA REDE ESTADUAL DE EDUCAÇÃO.			21.268.779.672
AÇÃO	INDICADOR DE PRODUTO (UNIDADE DE MEDIDA)	META	ÓRGÃO	VALOR
2494 - MELHORIAS, MANUTENÇÃO E AMPLIAÇÃO DA REDE FÍSICA ESCOLAR	NÚMERO DE INTERVENÇÕES DE INFRAESTRUTURA FÍSICA NOS PRÉDIOS DA REDE ESTADUAL DE ENSINO (UNIDADE)	1.000	08000 - EDUCAÇÃO	563.930.120
4087 - GESTÃO ADMINISTRATIVA E FINANCEIRA			08000 - EDUCAÇÃO	96.723.737
5426 - GERENCIAMENTO DO BENEFÍCIO-EDUCAÇÃO			08000 - EDUCAÇÃO	283.800.000
5696 - CONTRIBUIÇÃO DO ESTADO À EDUCAÇÃO BÁSICA DECORRENTE DA LEGISLAÇÃO-FUNDEB			08000 - EDUCAÇÃO	8.800.795.959
5740 - TRANSPORTE DE ALUNOS DA EDUCAÇÃO BÁSICA	PERCENTUAL DE ALUNOS DA REDE ESTADUAL TRANSPORTADOS (%)	10	08000 - EDUCAÇÃO	1.000.124.903
5810 - AÇÃO COOPERATIVA ESTADO-MUNICÍPIO PARA CONSTRUÇÕES OU AMPLIAÇÕES ESCOLARES	NÚMERO DE OBRAS CONVENIADAS EM ANDAMENTO (UNIDADE)	400	08000 - EDUCAÇÃO	12.766.669
6172 - FORNECIMENTO DE ALIMENTAÇÃO ESCOLAR AOS ALUNOS DA EDUCAÇÃO BÁSICA	NÚMERO DE ALUNOS ATENDIDOS PELO SERVIÇO DE ALIMENTAÇÃO ESCOLAR (UNIDADE)	2.419.400	08000 - EDUCAÇÃO	1.023.300.953

## QUADRO X DESPESA POR PROGRAMA E AÇÃO

AÇÃO	INDICADOR DE PRODUTO (UNIDADE DE MEDIDA)	META	ÓRGÃO	VALOR
6174 - OPERAÇÃO DA REDE DE ENSINO BÁSICO	PERCENTUAL DE ESCOLAS ATENDIDAS COM REPOSIÇÃO DE MATERIAL PERMANENTE E PARA CONSUMO PARA APOIO À APRENDIZAGEM (%)	50	08000 - EDUCAÇÃO	1.222.472.810
6178 - GESTÃO E MODERNIZAÇÃO DA SECRETARIA DA EDUCAÇÃO			08000 - EDUCAÇÃO	239.634.297
6290 - SELEÇÃO, PROMOÇÃO, PROGRESSÃO E EVOLUÇÃO DOS PROFISSIONAIS/SERVIDORES DA EDUCAÇÃO	PERCENTUAL DE PROFESSORES QUE CUMPREM TODA A SUA JORNADA EM UMA MESMA ESCOLA ESTADUAL (%)	30	08000 - EDUCAÇÃO	10.660.050
6291 - IMPLEMENTAÇÃO DE CONFORMIDADE NA GESTÃO DA SECRETARIA DA EDUCAÇÃO	PERCENTUAL DE PROCESSOS PRIORIZADOS E MAPEADOS (%)	66	08000 - EDUCAÇÃO	1.000.000
6383 - INOVA - IMPLEMENTAÇÃO DE RECURSOS TECNOLÓGICOS E OFERTA DE MATERIAL ESCOLAR	PERCENTUAL DE ESCOLAS ATENDIDAS COM REPOSIÇÃO DE MATERIAL PERMANENTE E PARA CONSUMO PARA APOIO À APRENDIZAGEM (%)	74	08000 - EDUCAÇÃO	753.687.662
9001 - CONTRIBUIÇÃO DO ESTADO PARA O REGIME DE PREVIDÊNCIA DOS SERVIDORES			08000 - EDUCAÇÃO	7.259.882.512

Valores em R\$ 1,00

PROGRAMA: 0930 - ATENDIMENTO INTEGRAL E DESCENTRALIZADO NO SUS NO ESTADO DE SÃO PAULO				
OBJETIVO	PÚBLICO ALVO			TOTAL
MANTER SERVIÇOS DE SAÚDE DE QUALIDADE, PRESTADOS NA MÉDIA E ALTA COMPLEXIDADE, DE FORMA REGIONALIZADA, EQUÂNIME E COM RESOLUTIVIDADE, MEDIANTE A PACTUAÇÃO REGIONAL, COM APOIO TÉCNICO E FINANCEIRO AOS MUNICÍPIOS, INCLUSIVE NA ATENÇÃO BÁSICA, VISANDO A ATENÇÃO INTEGRAL À SAÚDE.	POPULAÇÃO NO ESTADO DE SÃO PAULO			21.960.859.896
AÇÃO	INDICADOR DE PRODUTO (UNIDADE DE MEDIDA)	META	ÓRGÃO	VALOR
4850 - ATENDIMENTO AMBULATORIAL E HOSPITALAR NA REDE PRÓPRIA DO ESTADO	NÚMERO DE ATENDIMENTOS AMBULATORIAIS E HOSPITALARES REALIZADOS PELA ADMINISTRAÇÃO DIRETA E INDIRETA (UNIDADE)	11.435.162	09000 - SAÚDE	6.497.065.350
4852 - ATENDIMENTO AMBUL. E HOSPITALAR EM UNIDADES GERENCIADAS POR ORGANIZAÇÕES SOCIAIS	NÚMERO DE ATENDIMENTOS AMBULATORIAIS E HOSPITALARES REALIZADOS PELAS UNIDADES GERENCIADAS PELAS OSS (UNIDADE)	13.285.938	09000 - SAÚDE	5.883.645.963
5274 - ASSISTÊNCIA MÉDICA, HOSPITALAR E AMBULATORIAL	NÚMERO DE ATENDIMENTOS AMBULATORIAIS E HOSPITALARES REALIZADOS PELOS OUTROS HOSPITAIS DA ADM INDIR (UNIDADE)	2.125.912	10000 - DESENVOLVIMENTO ECONÔMICO	1.571.449.079
5276 - PROCEDIMENTOS ALTA COMPLEXIDADE NAS ÁREAS ANOMALIAS CRANIOFACIAIS/DEFIC.AUDITIVA	NÚMERO DE ATENDIMENTOS AMBULATORIAIS E HOSPITALARES REALIZADOS PELOS OUTROS HOSPITAIS DA ADM INDIR (UNIDADE)	117.117	10000 - DESENVOLVIMENTO ECONÔMICO	183.015.038

## QUADRO X DESPESA POR PROGRAMA E AÇÃO

AÇÃO	INDICADOR DE PRODUTO (UNIDADE DE MEDIDA)	META	ÓRGÃO	VALOR
5532 - ATENDIMENTO AMBULATORIAL E HOSPITALAR EM UNIDADES CONTRATADAS/CONVENIADAS	NÚMERO DE ATENDIMENTOS AMBULATORIAIS E HOSPITALARES REALIZADOS POR SERVIÇOS CONTRATADOS / CONVENIADOS SOB GESTÃO ESTADUAL (UNIDADE)	8.304.735	09000 - SAÚDE	3.360.480.000
6117 - ASSISTÊNCIA FARMACÊUTICA ESPECIALIZADA	PERCENTUAL DE DISPONIBILIDADE DE MEDICAMENTOS PRINCIPAIS NAS FARMÁCIAS DE UNIDADES PÚBLICAS DE SAÚDE (%)	87,5	09000 - SAÚDE	1.533.970.558
6165 - ATENDIMENTO DESCENTRALIZADO EM ATENÇÃO À SAÚDE DA POPULAÇÃO PRISIONAL	PERCENTUAL DE MUNICÍPIOS SEDE DE UNIDADE PRISIONAL COM EQUIPE COMPLETA DE SAÚDE DE ACORDO COM OS PARÂMETROS DA DELIBERAÇÃO CIB 62/2012 (%)	20	09000 - SAÚDE	11.200.000
6213 - APOIO À ATENÇÃO BÁSICA DE SAÚDE - MUNICÍPIOS E ENTIDADES FILANTRÓPICAS	NÚMERO DE ENTIDADES FILANTRÓPICAS BENEFICIADAS (UNIDADE)	340	09000 - SAÚDE	677.036.282
6214 - REDE DE REABILITAÇÃO LUCY MONTORO	NÚMERO DE ATENDIMENTOS REALIZADOS PELA REDE LUCY MONTORO (UNIDADE)	533.380	09000 - SAÚDE	109.024.257
6221 - SANTAS CASAS SUSTENTÁVEIS	NÚMERO DE ENTIDADES FILANTRÓPICAS BENEFICIADAS (UNIDADE)	130	09000 - SAÚDE	308.237.570
6269 - APOIO À ATENÇÃO BÁSICA DE COMPETÊNCIA MUNICIPAL	NÚMERO DE MUNICÍPIOS BENEFICIADOS COM APOIO TÉCNICO E FINANCEIRO PARA ATENÇÃO BÁSICA (UNIDADE)	645	09000 - SAÚDE	174.230.036
6273 - DESENVOLVIMENTO DE AÇÕES DE SAÚDE DECORRENTES DE EMENDAS PARLAMENTARES	NÚMERO DE ENTIDADES FILANTRÓPICAS BENEFICIADAS (UNIDADE)		09000 - SAÚDE	254.596.951
6276 - SUPORTE À OPERACIONALIZAÇÃO DA GESTÃO DOS HOSPITAIS EM PARCERIA PÚBLICO PRIVADA	COEF. DE MENSURAÇÃO DE DESEMPENHO DA INFRAESTRUTURA P/ FUNCIONAMENTO DOS HOSPITAIS CONSTRUÍDOS POR PPP (UNIDADE)	0,99	09000 - SAÚDE	149.060.265
6381 - ATENDIMENTOS POR MEIO DOS MUTIRÕES DE SAÚDE	NÚMERO DE ATENDIMENTOS, EXAMES E CIRURGIAS EM MULTIRÕES PRODUZIDOS (UNIDADE)	450.000	09000 - SAÚDE	28.000.000
9001 - CONTRIBUIÇÃO DO ESTADO PARA O REGIME DE PREVIDÊNCIA DOS SERVIDORES			09000 - SAÚDE	27.756.976
9002 - ASSISTÊNCIA MÉDICA, HOSPITALAR E AMBULATORIAL NOS HOSPITAIS DA USP			09000 - SAÚDE	630.875.264
9003 - ASSISTÊNCIA MÉDICA, HOSPITALAR E AMBULATORIAL NOS HOSPITAIS DA UNICAMP			09000 - SAÚDE	536.348.651
9004 - ASSISTÊNCIA MÉDICA, HOSPITALAR E AMBULATORIAL PELA FAMERP			09000 - SAÚDE	24.867.656

Valores em R\$ 1,00

PROGRAMA: 0932 - VIGILÂNCIA EM SAÚDE				
OBJETIVO	PÚBLICO ALVO			TOTAL
PROTEGER A POPULAÇÃO DE DOENÇAS, AGRAVOS E RISCOS EXISTENTES OU POTENCIAIS NO ÂMBITO DA SAÚDE COLETIVA.	POPULAÇÃO NO ESTADO DE SÃO PAULO			186.006.967
AÇÃO	INDICADOR DE PRODUTO (UNIDADE DE MEDIDA)	META	ÓRGÃO	VALOR

## QUADRO X DESPESA POR PROGRAMA E AÇÃO

AÇÃO	INDICADOR DE PRODUTO (UNIDADE DE MEDIDA)	META	ÓRGÃO	VALOR
4124 - IMUNIZAÇÃO DA POPULAÇÃO HUMANA	NÚMERO DE DOSES DE VACINAS APLICADAS (UNIDADE)	32.000.000	09000 - SAÚDE	12.703.570
4127 - CONTROLE E VIGILÂNCIA SANITÁRIA	PERCENTUAL DE ESTABELECIMENTOS DE MAIOR POTENCIAL DE RISCO SANITÁRIO MONITORADOS PELOS SERVIÇOS DE VIGILÂNCIA SANITÁRIA ESTADUAL (%)	44	09000 - SAÚDE	12.525.818
4138 - EXAMES DE LABORATÓRIO DE INTERESSE À SAÚDE PÚBLICA	PERCENTUAL DE EXAMES LABORATORIAIS DE MÉDIA E ALTA COMPLEXIDADE PARA AÇÕES DE VIGILÂNCIA EM SAÚDE (%)	40	09000 - SAÚDE	31.998.271
4722 - VIGILÂNCIA EPIDEMIOLÓGICA	NÚMERO DE CASOS DE DOENÇAS DE NOTIFICAÇÃO COMPULSÓRIA IMEDIATA NOTIFICADOS (UNIDADE)	8.550	09000 - SAÚDE	34.933.827
4839 - CONTROLE DE DOENÇAS TRANSMITIDAS POR VETORES E HOSPEDEIROS INTERMEDIÁRIOS	NÚMERO DE ASSESSORIAS FORNECIDAS AOS MUNICÍPIOS PARA VIGILÂNCIA E CONTROLE DE VETORES E HOSPEDEIROS INTERMEDIÁRIOS (UNIDADE)	12.000	09000 - SAÚDE	83.765.849
4865 - ANÁLISE DE DADOS - EPIDEMIOLOGIA E INFORMAÇÃO EM CÂNCER	NÚMERO DE CASOS NOVOS DE CÂNCER REGISTRADOS NO RHC/ SP (UNIDADE)	48.540	09000 - SAÚDE	7.247.210
6244 - VIGILÂNCIA AMBIENTAL	PERCENTUAL DE ANÁLISES PARA VIGILÂNCIA DA ÁGUA PARA CONSUMO HUMANO DENTRO DOS PADRÕES DE POTABILIDADE (%)	90	09000 - SAÚDE	452.885
6350 - ANÁLISE DE DADOS - DOENÇAS CRÔNICAS NÃO TRANSMISSÍVEIS	PROPORÇÃO DE MUNICÍPIOS COM PLANO DE AÇÕES ESTRATÉGICAS PARA O ENFRENTAMENTO DAS DOENÇAS CRÔNICAS NÃO TRANSMISSÍVEIS (%)	12	09000 - SAÚDE	2.379.537

Valores em R\$ 1,00

PROGRAMA: 0933 - CIÊNCIA, TECNOLOGIA E INOVAÇÃO EM SAÚDE				
OBJETIVO	PÚBLICO ALVO			TOTAL
O PROGRAMA CONTRIBUI PARA A APROXIMAÇÃO DO SUS À TECNOLOGIA DE INOVAÇÃO EM SAÚDE FORTALECENDO ESTE SISTEMA ATRAVÉS DA TRANSFORMAÇÃO DAS TECNOLOGIAS EM PRODUTOS, PROCESSOS E SERVIÇOS INOVADORES QUE CONTRIBUAM COM A MELHORIA DA SAÚDE E DA QUALIDADE DE VIDA DA POPULAÇÃO.	POPULAÇÃO NO ESTADO DE SÃO PAULO			50.085.603
AÇÃO	INDICADOR DE PRODUTO (UNIDADE DE MEDIDA)	META	ÓRGÃO	VALOR
2602 - AGENDAMENTO DE CONSULTAS MÉDICAS, EXAMES E PROCEDIMENTOS CLÍNICOS - HORA MARCADA	NÚMERO DE TRANSAÇÕES REALIZADAS NO APLICATIVO HORA MARCADA (UNIDADE)	200.000	09000 - SAÚDE	5.000.000
2603 - ATENDIMENTO MÉDICO VIRTUAL - TELEMEDICINA	NÚMERO DE INTERCONSULTAS REALIZADAS (UNIDADE)	60.000	09000 - SAÚDE	14.000.000
2604 - PRONTUÁRIO CLÍNICO DIGITAL (HISTÓRIA CLÍNICA)	NÚMERO DE CIDADÃOS COM HISTÓRICO CLÍNICO DIGITAL (UNIDADE)	500.000	09000 - SAÚDE	30.000.000

## QUADRO X DESPESA POR PROGRAMA E AÇÃO

AÇÃO	INDICADOR DE PRODUTO (UNIDADE DE MEDIDA)	META	ÓRGÃO	VALOR
4856 - PROJETOS DE PESQUISAS CIENTÍFICAS EM SAÚDE.	NÚMERO DE PROJETOS DE PESQUISAS CIENTÍFICAS EM SAÚDE APROVADAS PELO COMITÊ DE ÉTICA EM PESQUISA DA SUCEN-SUPERINTENDÊNCIA DE CONTROLES E ENDEMIAS, FOSP-FUNDAÇÃO ONCOCENTRO DE SÃO PAULO E CCD (UNIDADE)	54	09000 - SAÚDE	1.078.603
5807 - INOVAÇÃO TECNOLÓGICA DE PRODUTOS E PROCESSOS	NÚMERO DE PESQUISAS DE INOVAÇÃO TECNOLÓGICA DESENVOLVIDAS PELOS NÚCLEOS DE INOVAÇÃO TECNOLÓGICA (NIT) (UNIDADE)	8	09000 - SAÚDE	7.000

Valores em R\$ 1,00

PROGRAMA: 0935 - PRODUÇÃO E FORNECIMENTO DE VACINAS, SOROS, MEDICAMENTOS, SANGUE E HEMODERIVADOS				
OBJETIVO	PÚBLICO ALVO			TOTAL
PRODUZIR MEDICAMENTOS, SOROS E VACINAS NECESSÁRIOS A SAÚDE DA POPULAÇÃO, DE FORMA COMPLEMENTAR A OFERTA DE MERCADO, ENTREGUES NA QUANTIDADE E NO TEMPO ADEQUADO. FORNECER HEMOCOMPONENTES DE QUALIDADE A POPULAÇÃO NO TEMPO OPORTUNO POR MEIO DA REDE ASSISTENCIAL DO SUS.	POPULAÇÃO DO TERRITÓRIO NACIONAL			361.358.998
AÇÃO	INDICADOR DE PRODUTO (UNIDADE DE MEDIDA)	META	ÓRGÃO	VALOR
4192 - ATENDIMENTO HEMOTERÁPICO	NÚMERO DE BOLSAS DE CONCENTRADOS DE HEMÁCIAS PROCESSADAS (UNIDADE)	210.400	09000 - SAÚDE	87.138.642
4838 - FABRICAÇÃO E DISTRIBUIÇÃO DE MEDICAMENTOS	NÚMERO DE UNIDADES FARMACOTÉCNICAS ENTREGUES PELA FURP (UNIDADE)	920.000.000	09000 - SAÚDE	224.053.083
4869 - PRODUÇÃO DE VACINAS	NÚMERO DE DOSES DE VACINAS PRODUZIDAS E ENTREGUES (UNIDADE)	76.000.000	09000 - SAÚDE	100.000
6119 - PRODUÇÃO DE SOROS	NÚMERO DE FRASCOS AMPOLAS DE SOROS ENTREGUES (UNIDADE)	550.000	09000 - SAÚDE	3.912.273
6265 - UNIDADES FARMACOTÉCNICAS ENTREGUES PELA IF AMÉRICA BRASILENSE.	NÚMERO DE UNIDADES FARMACOTÉCNICAS ENTREGUES EM ATENDIMENTO A DEMANDA DA SES/SP (UNIDADE)	0	09000 - SAÚDE	46.000.000
6353 - CÉLULAS MESENQUIMAIS PRODUZIDAS.	NÚMERO DE PACIENTES PARTICIPANTES DE PESQUISA ATENDIDOS COM TERAPIA CELULAR (UNIDADE)	10	09000 - SAÚDE	155.000

Valores em R\$ 1,00

PROGRAMA: 0940 - FORTALECIMENTO DA GESTÃO ESTADUAL DO SUS				
OBJETIVO	PÚBLICO ALVO			TOTAL
FORTALECER A GESTÃO ESTADUAL DO SISTEMA ÚNICO DE SAÚDE E A PARTICIPAÇÃO E CONTROLE SOCIAL NO CAMPO DA SAÚDE PARA O ESTADO DE SÃO PAULO E, EM REGIÕES ESTRATÉGICAS, AMPLIAR A GOVERNANÇA, A INTEGRAÇÃO E O APERFEIÇOAMENTO EM REDE DOS SERVIÇOS DO SUS.	POPULAÇÃO DO ESTADO DE SÃO PAULO			1.339.995.982
AÇÃO	INDICADOR DE PRODUTO (UNIDADE DE MEDIDA)	META	ÓRGÃO	VALOR



## QUADRO X DESPESA POR PROGRAMA E AÇÃO

AÇÃO	INDICADOR DE PRODUTO (UNIDADE DE MEDIDA)	META	ÓRGÃO	VALOR
2472 - SAÚDE EM AÇÃO- PROJETO APOIADO PELO BANCO INTERAMERICANO DE DESENVOLVIMENTO- BID	NÚMERO DE UNIDADES BÁSICAS DE SAÚDE (UBS) E CENTROS DE ATENÇÃO PSICOSSOCIAL (CAPS) CONSTRUÍDOS E/OU REFORMADOS (UNIDADE)	15	09000 - SAÚDE	42.127.638
2605 - FERRAMENTA DIGITAL PARA NEGÓCIOS EM SAÚDE - BIG DATA SAÚDE	NÚMERO DE CASOS DE ANÁLISE COM FORMULAÇÃO DE PROPOSTA DE PLANO DE INTERVENÇÃO EM PROCESSOS ESTRATÉGICOS (UNIDADE)		09000 - SAÚDE	10
5428 - GERENCIAMENTO DO BENEFÍCIO SAÚDE			09000 - SAÚDE	100.056.116
5801 - FUNCIONAMENTO DO CONSELHO ESTADUAL DE SAÚDE	PERCENTUAL DE REUNIÕES DO PLENO E DAS COMISSÕES DO CONSELHO ESTADUAL DE SAÚDE REALIZADAS (%)	100	09000 - SAÚDE	993.587
6215 - APOIO ADMINISTRATIVO DA SES-SP			09000 - SAÚDE	628.689.981
9001 - CONTRIBUIÇÃO DO ESTADO PARA O REGIME DE PREVIDÊNCIA DOS SERVIDORES			09000 - SAÚDE	568.128.650

Valores em R\$ 1,00

PROGRAMA: 0941 - EXPANSÃO E MODERNIZAÇÃO NA SAÚDE				
OBJETIVO	PÚBLICO ALVO			TOTAL
PROPORCIONAR MELHORIAS NA INFRAESTRUTURA FÍSICA (REFORMA, CONSTRUÇÃO E AQUISIÇÃO DE EQUIPAMENTOS) DOS SERVIÇOS DE SAÚDE DO SUS NA ADMINISTRAÇÃO DIRETA E INDIRETA PARA GARANTIR A ASSISTÊNCIA À SAÚDE DA POPULAÇÃO.	POPULAÇÃO DO ESTADO DE SÃO PAULO.			749.939.846
AÇÃO	INDICADOR DE PRODUTO (UNIDADE DE MEDIDA)	META	ÓRGÃO	VALOR
1377 - REFORMAS E AMPLIAÇÃO EM ÁREAS FÍSICAS DAS UNIDADES DE SAÚDE	QUANTIDADE DE METROS QUADRADOS REFORMADOS OU AMPLIADOS (M²)	111.472	09000 - SAÚDE	187.925.143
2449 - APARELHAMENTO/EQUIPAMENTOS NAS UNIDADES DA ADM. DIRETA E INDIRETA	NÚMERO DE MOBILIÁRIOS E EQUIPAMENTOS MÉDICOS HOSPITALARES ADQUIRIDOS (UNIDADE)	16.514	09000 - SAÚDE	307.696.015
2529 - CONSTRUÇÃO DE NOVAS UNIDADES DE SAÚDE	QUANTIDADE DE METROS QUADRADOS CONSTRUÍDOS EM OBRAS NOVAS (M²)	18.042	09000 - SAÚDE	80.300.000
2530 - APOIO À PARCERIA PÚBLICO-PRIVADA P/CONSTR.CTRO REF. DA SAÚDE DA MULHER	PERCENTUAL DE CONSTRUÇÃO DO NOVO CENTRO DE REFERÊNCIA DA SAÚDE DA MULHER ATRAVÉS DE PARCERIA PÚBLICO PRIVADA (%)	90	09000 - SAÚDE	155.018.688
2574 - REFORMAS E INSTALAÇÕES EMERGENCIAIS DE UNIDADES DE SAÚDE	QUANTIDADE DE METROS QUADRADOS REFORMADOS OU AMPLIADOS (M²)	4.550	09000 - SAÚDE	11.000.000
2634 - CONSTRUÇÃO DE NOVAS UNIDADES DE SAÚDE - HOSPITAL DE BEBEDOURO	PERCENTUAL DE AVANÇO DA 3ª FASE DA OBRA DO HOSPITAL DE BEBEDOURO (%)	15	09000 - SAÚDE	8.000.000

## QUADRO X DESPESA POR PROGRAMA E AÇÃO

Valores em R\$ 1,00

PROGRAMA: 0942 - CAPACITAÇÃO E DESENVOLVIMENTO DE PESSOAS NA ÁREA DA SAÚDE				
OBJETIVO	PÚBLICO ALVO			TOTAL
FORMAR E CAPACITAR PROFISSIONAIS PARA A ÁREA DA SAÚDE; PROPICIAR EDUCAÇÃO PERMANENTE PARA OS PROFISSIONAIS E GESTORES DO SISTEMA ÚNICO DE SAÚDE; APRIMORAR O CLIMA ORGANIZACIONAL E MELHORAR A QUALIDADE DE VIDA DOS TRABALHADORES NA SECRETARIA DA SAÚDE.	SERVIDORES DA SECRETARIA DA SAÚDE E DEMAIS TRABALHADORES DO SISTEMA ÚNICO DE SAÚDE NO ESTADO DE SÃO PAULO.			232.400.650
AÇÃO	INDICADOR DE PRODUTO (UNIDADE DE MEDIDA)	META	ÓRGÃO	VALOR
4862 - PROGRAMA DE BOLSAS PARA CURSOS DE ESPECIALIZAÇÃO "LATO SENSU".	NÚMERO DE BOLSAS PARA CURSOS DE ESPECIALIZAÇÃO "LATO SENSU" OFERTADAS AO ANO (UNIDADE)	1.176	09000 - SAÚDE	12.482.197
4863 - RESIDÊNCIA MÉDICA	NÚMERO DE BOLSAS DE RESIDÊNCIA MÉDICA FINANCIADAS PELO ESTADO POR ANO (UNIDADE)	6.315	09000 - SAÚDE	215.942.486
5805 - DIFUSÃO DO CONHECIMENTO	NÚMERO DE PROFISSIONAIS CAPACITADOS EM CONHECIMENTOS TÉCNICO-CIENTÍFICOS EM SAÚDE POR MEIO DE CAPACITAÇÃO OFERECIDA PELO INSTITUTO DE SAÚDE (UNIDADE)	200	09000 - SAÚDE	252.000
6121 - CAPACITAÇÕES TÉCNICAS E ADMINISTRATIVAS	NÚMERO DE TRABALHADORES DO SISTEMA ÚNICO DE SAÚDE (SUS) CAPACITADOS (UNIDADE)	38.424	09000 - SAÚDE	3.723.967

Valores em R\$ 1,00

PROGRAMA: 0944 - RECOMEÇO: UMA VIDA SEM DROGAS				
OBJETIVO	PÚBLICO ALVO			TOTAL
PRESTAR ACESSORIA PARA IMPLANTAÇÃO DO PROGRAMA RECOMEÇO NOS MUNICÍPIOS DO ESTADO VISANDO A PROMOÇÃO DE AÇÕES DE PREVENÇÃO AO USO ABUSIVO DE SUBSTÂNCIAS PSICOATIVAS E REINserÇÃO SOCIAL DE PESSOAS QUE FAZEM USO ABUSIVO DE ALCOOL E OUTRAS DROGAS, AMPLIANDO O ACESSO À JUSTIÇA, AO TRATAMENTO DESSAÚDE INTEGRAL, FORTALECENDO SEUS VÍNCULOS FAMILIARES E COMUNITÁRIOS DE MODO A RESGATAR SUA AUTONOMIA.	USUÁRIOS DE DROGAS E SEUS FAMILIARES			57.015.946
AÇÃO	INDICADOR DE PRODUTO (UNIDADE DE MEDIDA)	META	ÓRGÃO	VALOR
6184 - PROGRAMA ESTADUAL DE SAÚDE DE ENFRENTAMENTO AO CRACK - "RECOMEÇO"	DIÁRIAS PAGAS PARA AÇÕES DE REINserÇÃO SOCIAL VINCULADAS À SECRETARIA ESTADUAL DA SAÚDE (UNIDADE)	200.000	09000 - SAÚDE	4.191.750
6186 - OPERACIONALIZAÇÃO E IMPLANTAÇÃO DE UNIDADES DE ACOLHIMENTO INSTITUCIONAL.	NÚMERO DE VAGAS DISPONIBILIZADAS EM SERVIÇOS DE ACOLHIMENTO INSTITUCIONAL (UNIDADE)	4.000	35000 - DESENVOLVIMENTO SOCIAL	25.936.888
6196 - ACOLHIMENTO INSTITUCIONAL PARA REINTEGRAÇÃO SOCIAL E AUTONOMIA	VAGAS DISPONÍVEIS PARA ACOLHIMENTO INSTITUCIONAL PARA AUTONOMIA E REINTEGRAÇÃO SOCIAL (UNIDADE)	255	35000 - DESENVOLVIMENTO SOCIAL	950.325
6333 - PREVENÇÃO AO USO E ABUSO DE DROGAS	NÚMERO DE EQUIPAMENTOS SOCIOASSISTENCIAIS QUE REALIZAM AÇÕES DE PREVENÇÃO (%)		35000 - DESENVOLVIMENTO SOCIAL	95
9008 - RECOMEÇO: PROGRAMA ESTADUAL DE ENFRENTAMENTO AO CRACK- DESENVOLVIMENTO SOCIAL			09000 - SAÚDE	25.936.888

## QUADRO X DESPESA POR PROGRAMA E AÇÃO

Valores em R\$ 1,00

PROGRAMA: 1015 - CIÊNCIA, TECNOLOGIA, INOVAÇÃO, PRODUTIVIDADE E COMPETITIVIDADE				
OBJETIVO	PÚBLICO ALVO			TOTAL
PROMOVER O DESENVOLVIMENTO ECONÔMICO POR MEIO DA MELHORIA DA PRODUTIVIDADE, DA COMPETITIVIDADE, DA PROMOÇÃO DA INOVAÇÃO E DA DIFUSÃO TECNOLÓGICA, MANTENDO E AMPLIANDO DE MODO SUSTENTÁVEL AS VANTAGENS COMPETITIVAS DO ESTADO DE SÃO PAULO PARA INCENTIVAR INVESTIMENTOS PÚBLICOS E PRIVADOS, IMPULSIONANDO DE FORMA EQUILIBRADA AS POTENCIALIDADES TERRITORIAIS DO ESP.	EMPRESÁRIOS, EMPRESAS DE GRANDE, MÉDIO E PEQUENO PORTE, EMPREENDEDORES INDIVIDUAIS E AGENTES PRODUTIVOS EM NÍVEL TERRITORIAL (PÓLOS DE DESENVOLVIMENTO E ARRANJOS PRODUTIVOS LOCAIS).			99.993.247
AÇÃO	INDICADOR DE PRODUTO (UNIDADE DE MEDIDA)	META	ÓRGÃO	VALOR
1929 - CONCESSÃO DE RECURSOS FINANCEIROS PARA CIÊNCIA, TECNOLOGIA E INOVAÇÃO - FUNCET	PROJETOS DE INOVAÇÃO SELECIONADOS PARA RECEBER RECURSOS DO FUNCET (UNIDADE)		10000 - DESENVOLVIMENTO ECONÔMICO	40
2600 - ESTRUTURAÇÃO DO PLANEJAMENTO E IMPLEMENTAÇÃO DO DISTRITO DE INOVAÇÃO "CITI"	FASES DO CITI COM PROJETO ESTRUTURADO ENTREGUE (UNIDADE)	1	10000 - DESENVOLVIMENTO ECONÔMICO	700.000
2638 - APOIO AO DESENVOLVIMENTO E ADOÇÃO DE TECNOLOGIAS ESTRATÉGICAS	NÚMERO DE ATIVIDADES DE APOIO A INOVAÇÃO DESENVOLVIDAS (UNIDADE)	220	10000 - DESENVOLVIMENTO ECONÔMICO	700.000
2639 - CONCESSÃO DE RECURSOS FINANCEIROS A NEGÓCIOS DE IMPACTO SOCIAL E AMBIENTAL	PROJETOS DE INOVAÇÃO SELECIONADOS PARA RECEBER RECURSOS DO FUNCET (UNIDADE)	100	10000 - DESENVOLVIMENTO ECONÔMICO	5.000.000
4225 - BANCO DO POVO PAULISTA	NÚMERO DE CRÉDITOS CONCEDIDOS PELO BANCO DO POVO PAULISTA (UNIDADE)	50.000	10000 - DESENVOLVIMENTO ECONÔMICO	3.889.684
5204 - PROMOÇÃO DO SISTEMA PAULISTA DE AMBIENTES PROMOTORES DE INOVAÇÃO - SPAI	ATIVIDADES DE APOIO REALIZADAS NOS ECOSISTEMAS DE INOVAÇÃO PAULISTAS (UNIDADE)	10	10000 - DESENVOLVIMENTO ECONÔMICO	4.646.288
5285 - APOIO AO EMPREENDEDOR - EMPREENDA SP	EMPRESAS CAPACITADAS PARA O EMPREENDEDORISMO (UNIDADE)	400	10000 - DESENVOLVIMENTO ECONÔMICO	686.802
5848 - ASSISTÊNCIA E APOIO AO INVESTIDOR	NÚMERO DE TERMOS DE CONFIDENCIALIDADE (NDAS) ASSINADOS QUE INDICAM INTENÇÃO DE INVESTIMENTO (UNIDADE)	135	10000 - DESENVOLVIMENTO ECONÔMICO	23.120.000
5992 - FORMULAÇÃO DO PLANO DE DESENVOLVIMENTO ECON./FOMENTO DE POLOS DE DESENVOLVIMENTO	CONSTRUÇÃO E IMPLEMENTAÇÃO DO PLANO DE DESENVOLVIMENTO ECONÔMICO (UNIDADE)	9	10000 - DESENVOLVIMENTO ECONÔMICO	7.394.727
6336 - FOMENTO À GERAÇÃO E AO CRESCIMENTO DE STARTUPS NOS AMBIENTES DE INOVAÇÃO DO ESP	ATIVIDADES DE APOIO REALIZADAS NOS ECOSISTEMAS DE INOVAÇÃO PAULISTAS (UNIDADE)	500	10000 - DESENVOLVIMENTO ECONÔMICO	4.000.000
6337 - APRIMORAMENTO DA POLÍTICA ESTADUAL DE TRABALHO ARTESANAL NAS COMUNIDADES- SUTACO	NÚMERO DE ARTESÃOS CADASTRADOS ATENDIDOS (UNIDADE)	3.494	10000 - DESENVOLVIMENTO ECONÔMICO	3.410.924
6338 - FORTALECIMENTO E APRIMORAMENTO DA POLÍTICA DE ARRANJOS PRODUTIVOS LOCAIS	CONSTRUÇÃO E IMPLEMENTAÇÃO DO PLANO DE DESENVOLVIMENTO ECONÔMICO (UNIDADE)	9	10000 - DESENVOLVIMENTO ECONÔMICO	2.171.577
6339 - PROMOÇÃO, ADOÇÃO DE SOLUÇÕES INOVADORAS PARA GOVERNO E APOIAR NEGÓCIOS DE IMPACTO	NÚMERO DE STARTUPS DE IMPACTO APOIADAS PELO PROGRAMA (UNIDADE)	40	10000 - DESENVOLVIMENTO ECONÔMICO	2.635.370
6340 - APOIO A SETORES ESTRATÉGICOS DE CIÊNCIA, TECNOLOGIA E INOVAÇÃO	NÚMERO DE ATIVIDADES DE APOIO A INOVAÇÃO DESENVOLVIDAS (UNIDADE)	5	10000 - DESENVOLVIMENTO ECONÔMICO	2.148.676

## QUADRO X

### DESPESA POR PROGRAMA E AÇÃO

AÇÃO	INDICADOR DE PRODUTO (UNIDADE DE MEDIDA)	META	ÓRGÃO	VALOR
6341 - FACILITAÇÃO DO COMÉRCIO EXTERIOR	NÚMERO DE EMPRESAS PARTICIPANTES DAS AÇÕES INFORMATIVAS DE SENSIBILIZAÇÃO (UNIDADE)	480	10000 - DESENVOLVIMENTO ECONÔMICO	1.800.000
9001 - CONTRIBUIÇÃO DO ESTADO PARA O REGIME DE PREVIDÊNCIA DOS SERVIDORES			10000 - DESENVOLVIMENTO ECONÔMICO	37.689.159

Valores em R\$ 1,00

PROGRAMA: 1021 - INOVAÇÃO E TECNOLOGIA PARA INSTITUIÇÕES PÚBLICAS E PRIVADAS				
OBJETIVO	PÚBLICO ALVO			TOTAL
DESENVOLVER E IMPLEMENTAR NOVAS SOLUÇÕES E SERVIÇOS TECNOLÓGICOS PARA ATENDER PROBLEMAS REAIS DAS INSTITUIÇÕES PÚBLICAS E PRIVADAS QUE AUMENTEM SUA COMPETITIVIDADE E PROMOVA A QUALIDADE DE VIDA DA SOCIEDADE.	EMPRESAS PÚBLICAS; EMPRESAS PRIVADAS; ÓRGÃOS GOVERNAMENTAIS; OUTRAS INSTITUIÇÕES COMO ICTS, ORGANIZAÇÕES DO TERCEIRO SETOR, FUNDAÇÕES ETC.			184.732.922
AÇÃO	INDICADOR DE PRODUTO (UNIDADE DE MEDIDA)	META	ÓRGÃO	VALOR
2111 - MODERNIZAÇÃO LABORATORIAL PARA P.D&I E SERVIÇOS TECNOLÓGICOS	QUANTIDADE DE LABORATÓRIOS MODERNIZADOS (UNIDADE)	1	10000 - DESENVOLVIMENTO ECONÔMICO	1.531.156
5840 - PESQUISA, DESENVOLVIMENTO TECNOLÓGICO, INOVAÇÃO E DIFUSÃO DE CONHECIMENTOS.	NÚMERO DE DOCUMENTOS TÉCNICOS EMITIDOS (UNIDADE)	22.792	10000 - DESENVOLVIMENTO ECONÔMICO	183.201.766

Valores em R\$ 1,00

PROGRAMA: 1039 - PROGRAMA ESTADUAL DE EDUCAÇÃO PROFISSIONAL E TECNOLÓGICA				
OBJETIVO	PÚBLICO ALVO			TOTAL
CAPACITAR PESSOAS NOS DIVERSOS EIXOS TECNOLÓGICOS DE FORMAÇÃO PROFISSIONAL, NOS NÍVEIS INICIAL, TÉCNICO E TECNOLÓGICO, CONTRIBUINDO PARA AMPLIAR SEU POTENCIAL DE EMPREGABILIDADE E TAMBÉM CONTRIBUIR COM O OFERECIMENTO DE UMA EDUCAÇÃO PÚBLICA DE QUALIDADE NO ENSINO MÉDIO.	JOVENS E ADULTOS EM BUSCA DE FORMAÇÃO, QUALIFICAÇÃO E REQUALIFICAÇÃO PROFISSIONAL, EGRESSOS DO ENSINO FUNDAMENTAL, ESTUDANTES E EGRESSOS DO ENSINO MÉDIO QUE BUSCAM FORMAÇÃO TÉCNICA OU TECNOLÓGICA DE NÍVEL SUPERIOR.			2.507.799.580
AÇÃO	INDICADOR DE PRODUTO (UNIDADE DE MEDIDA)	META	ÓRGÃO	VALOR
5290 - DESENVOLVIMENTO DA EDUCAÇÃO PROFISSIONAL TECNOLÓGICA	NÚMERO DE MATRÍCULAS NO ENSINO SUPERIOR TECNOLÓGICO DO CENTRO PAULA SOUZA (UNIDADE)	87.167	10000 - DESENVOLVIMENTO ECONÔMICO	632.829.153
5292 - DESENVOLVIMENTO DA EDUCAÇÃO PROFISSIONAL TÉCNICA	NÚMERO DE MATRÍCULAS NO ENSINO TÉCNICO OFERECIDO PELO GOVERNO DO ESTADO DE SÃO PAULO (UNIDADE)	179.010	10000 - DESENVOLVIMENTO ECONÔMICO	1.285.565.517
5620 - CAPACITAÇÃO DO PESSOAL DOCENTE E TÉCNICO ADMINISTRATIVO	NÚMERO DE CERTIFICADOS EMITIDOS PARA PROFISSIONAIS DO CENTRO PAULA SOUZA CAPACITADOS (UNIDADE)	13.750	10000 - DESENVOLVIMENTO ECONÔMICO	189.572
5845 - FORMAÇÃO INICIAL E EDUCAÇÃO CONTINUADA	NÚMERO DE MATRÍCULAS NA FORMAÇÃO INICIAL E EDUCAÇÃO CONTINUADA (UNIDADE)	5.280	10000 - DESENVOLVIMENTO ECONÔMICO	12.000.000
5852 - DESENVOLVIMENTO DO ENSINO MÉDIO - CENTRO PAULA SOUZA	NÚMERO DE MATRÍCULAS NO ENSINO MÉDIO DO CENTRO PAULA SOUZA (UNIDADE)	8.576	10000 - DESENVOLVIMENTO ECONÔMICO	387.147.471

## QUADRO X DESPESA POR PROGRAMA E AÇÃO

AÇÃO	INDICADOR DE PRODUTO (UNIDADE DE MEDIDA)	META	ÓRGÃO	VALOR
6289 - DESENVOLVIMENTO DO NOVOTEC INTEGRADO	NÚMERO DE MATRÍCULAS NO NOVOTEC INTEGRADO OFERECIDO PELO GOVERNO DO ESTADO DE SÃO PAULO (UNIDADE)	34.360	10000 - DESENVOLVIMENTO ECONÔMICO	157.038.528
9001 - CONTRIBUIÇÃO DO ESTADO PARA O REGIME DE PREVIDÊNCIA DOS SERVIDORES			10000 - DESENVOLVIMENTO ECONÔMICO	33.029.339

Valores em R\$ 1,00

PROGRAMA: 1040 - JUCESP - VIA RÁPIDA EMPRESA				
OBJETIVO	PÚBLICO ALVO			TOTAL
DESBUROCRATIZAR E SIMPLIFICAR O PROCESSO DE REGISTRO E CONSULTA DE EMPRESAS E ADERIR PLENAMENTE A REDESIM.	CIDADÃOS E EMPRESAS DE QUAISQUER PORTES, INTERESSADAS NO REGISTRO MERCANTIL DO ESTADO DE SÃO PAULO.			75.642.474
AÇÃO	INDICADOR DE PRODUTO (UNIDADE DE MEDIDA)	META	ÓRGÃO	VALOR
6132 - INTEGRAÇÃO DO VIA RÁPIDA EMPRESA NA REDESIM	NÚMERO DE PROCESSOS ANALISADOS (UNIDADE)	1.400.000	10000 - DESENVOLVIMENTO ECONÔMICO	75.642.474

Valores em R\$ 1,00

PROGRAMA: 1043 - ENSINO PÚBLICO SUPERIOR				
OBJETIVO	PÚBLICO ALVO			TOTAL
MANTER OS CURSOS SUPERIORES EM ÁREAS ESTRATÉGICAS, BEM COMO, O SUPORTE À PESQUISA CIENTÍFICA E TECNOLÓGICA, APERFEIÇOANDO CONSTANTEMENTE A QUALIDADE DA FORMAÇÃO EM GRADUAÇÃO E PÓS-GRADUAÇÃO.	ALUNOS EGRESSOS DO ENSINO MÉDIO E ENSINO SUPERIOR			10.243.329.219
AÇÃO	INDICADOR DE PRODUTO (UNIDADE DE MEDIDA)	META	ÓRGÃO	VALOR
1151 - ADEQUAÇÃO DA ESTRUTURA FÍSICA DAS UNIVERSIDADES PÚBLICAS	ADEQUAÇÃO DA ESTRUTURA FÍSICA DAS UNIVERSIDADES E FACULDADES PÚBLICAS (M²)	22.822	10000 - DESENVOLVIMENTO ECONÔMICO	77.476.904
2607 - PESQUISA, DESENVOLVIMENTO E INOVAÇÃO	MÉDIA ANUAL DE PUBLICAÇÕES INDEXADAS POR DOCENTE (UNIDADE)	2,8	10000 - DESENVOLVIMENTO ECONÔMICO	40.160.266
4402 - BOLSAS DE ESTUDOS PARA PESQUISA E DESENVOLVIMENTO NAS FACULDADES PÚBLICAS DO ESP	BOLSAS PARA PESQUISA (UNIDADE)	90	10000 - DESENVOLVIMENTO ECONÔMICO	473.971
5297 - ATIVIDADES EM MUSEUS	VISITANTES EM EXPOSIÇÕES E MOSTRAS DO ACERVO (UNIDADE)	470.700	10000 - DESENVOLVIMENTO ECONÔMICO	57.828.972
5304 - ENSINO DE GRADUAÇÃO NAS UNIVERSIDADES ESTADUAIS	NÚMERO DE ALUNOS MATRICULADOS NA GRADUAÇÃO/ANO (UNIDADE)	118.100	10000 - DESENVOLVIMENTO ECONÔMICO	3.048.264.025
5305 - ENSINO DE PÓS-GRADUAÇÃO E PESQUISA NAS UNIVERSIDADES E FACULDADES ESTADUAIS	ALUNOS MATRICULADOS NO ENSINO DE PÓS-GRADUAÇÃO (UNIDADE)	60.030	10000 - DESENVOLVIMENTO ECONÔMICO	2.118.176.960
5306 - EXTENSÃO UNIVERSITÁRIA, DIFUSÃO CULTURAL E PRESTAÇÃO DE SERVIÇOS À COMUNIDADE	ALUNOS MATRICULADOS NA EXTENSÃO UNIVERSITÁRIA E EM SERVIÇOS À COMUNIDADE (UNIDADE)	50.880	10000 - DESENVOLVIMENTO ECONÔMICO	225.628.882
5312 - RESTAURANTES UNIVERSITÁRIOS	REFEIÇÕES SERVIDAS (UNIDADE)	7.110.100	10000 - DESENVOLVIMENTO ECONÔMICO	20.207.883
5690 - OBRIGAÇÕES DO EST.PELA INCORPORAÇÃO DE INSTITUIÇÕES ISOLADAS PELAS UNIVERSIDADES			10000 - DESENVOLVIMENTO ECONÔMICO	34.571.370
5787 - PERMANÊNCIA ESTUDANTIL	ALUNOS ATENDIDOS COM BOLSAS, PROGRAMAS E AUXÍLIOS PARA PERMANÊNCIA ESTUDANTIL (UNIDADE)	26.415	10000 - DESENVOLVIMENTO ECONÔMICO	50.952.562

## QUADRO X

### DESPESA POR PROGRAMA E AÇÃO

AÇÃO	INDICADOR DE PRODUTO (UNIDADE DE MEDIDA)	META	ÓRGÃO	VALOR
6137 - PROMOÇÃO E EXPANSÃO DO ENSINO SUPERIOR A DISTÂNCIA E SEMIPRESENCIAL	ALUNOS MATRICULADOS NO ENSINO SUPERIOR PÚBLICO A DISTÂNCIA E SEMIPRESENCIAL (UNIDADE)	10.080	10000 - DESENVOLVIMENTO ECONÔMICO	89.025.339
6351 - APOIO TÉCNICO ADMINISTRATIVO DO ENSINO SUPERIOR			10000 - DESENVOLVIMENTO ECONÔMICO	2.522.636.948
9001 - CONTRIBUIÇÃO DO ESTADO PARA O REGIME DE PREVIDÊNCIA DOS SERVIDORES			10000 - DESENVOLVIMENTO ECONÔMICO	1.957.925.137

Valores em R\$ 1,00

PROGRAMA: 1044 - DESENVOLVIMENTO DA CIÊNCIA E DA TECNOLOGIA				
OBJETIVO	PÚBLICO ALVO			TOTAL
FOMENTAR O DESENVOLVIMENTO DAS ATIVIDADES CIENTÍFICAS E TECNOLÓGICAS NO ESTADO DE SÃO PAULO, POR MEIO DA CONCESSÃO DE AUXÍLIOS E BOLSAS A PESQUISADORES, INCLUSIVE EM FORMAÇÃO, VINCULADOS A INSTITUIÇÕES DE PESQUISA E DE ENSINO SUPERIOR E A PEQUENAS E MÉDIAS EMPRESAS INOVADORAS, LOCALIZADAS NO ESTADO, E ATUAR NA DIFUSÃO DA CIÊNCIA E DA TECNOLOGIA, PRODUZIDAS EM SÃO PAULO, PARA O PAÍS E O EXTERIOR.	PESQUISADORES, INCLUSIVE EM FORMAÇÃO (ESTUDANTES DE GRADUAÇÃO E PÓS-GRADUAÇÃO), DAS INSTITUIÇÕES, LOCALIZADAS NO ESTADO DE SÃO PAULO, DE PESQUISA E DE ENSINO SUPERIOR, PÚBLICAS E PRIVADAS, GESTORAS E DEPOSITÁRIAS DE ACERVOS E COLEÇÕES CIENTÍFICAS, ALÉM DE PEQUENOS E MÉDIOS EMPRESÁRIOS E EMPREENDEDORES QUE ATUAM NO ESTADO.			1.175.641.722
AÇÃO	INDICADOR DE PRODUTO (UNIDADE DE MEDIDA)	META	ÓRGÃO	VALOR
4688 - FORMAÇÃO DE RECURSOS HUMANOS	RAZÃO ENTRE AS BOLSAS DE ESTÁGIO DE PESQUISA NO EXTERIOR E AS BOLSAS NO PAÍS (UNIDADE)	0,18	10000 - DESENVOLVIMENTO ECONÔMICO	305.510.801
4699 - PROJETOS DE PESQUISA PARA INOVAÇÃO EM PARCERIA COM EMPRESAS	PROJETOS DE PESQUISA PARA INOVAÇÃO (UNIDADE)	1.932	10000 - DESENVOLVIMENTO ECONÔMICO	123.430.712
5286 - PESQUISA PARA O AVANÇO DO CONHECIMENTO	RAZÃO ENTRE O NÚMERO PROJETOS DE PESQUISA DE LONGO PRAZO E O TOTAL DE PROJETOS DE PESQUISA PARA O AVANÇO DO CONHECIMENTO (UNIDADE)	0,19	10000 - DESENVOLVIMENTO ECONÔMICO	286.397.031
5699 - ADMINISTRAÇÃO DA FUNDAÇÃO DE AMPARO À PESQUISA DO ESTADO DE SÃO PAULO - FAPESP			10000 - DESENVOLVIMENTO ECONÔMICO	65.697.862
6285 - DIVULGAÇÃO E DIFUSÃO DOS RESULTADOS DE PESQUISA	ACESSO A INFORMAÇÕES CIENTÍFICAS E TECNOLÓGICAS (UNIDADE)	4.169.289	10000 - DESENVOLVIMENTO ECONÔMICO	28.933.497
6347 - INFRAESTRUTURA DE PESQUISA	PROJETOS DE EQUIPAMENTO MULTIUSUÁRIO E RESERVA TÉCNICA INSTITUCIONAL (UNIDADE)	200	10000 - DESENVOLVIMENTO ECONÔMICO	172.963.725
6348 - PESQUISA EM TEMAS ESTRATÉGICOS	NÚMERO PROJETOS DE PESQUISA EM TEMAS ESTRATÉGICOS VIGENTES NO ANO (UNIDADE)	889	10000 - DESENVOLVIMENTO ECONÔMICO	192.708.094

Valores em R\$ 1,00

PROGRAMA: 1046 - QUALIFICAÇÃO, TRABALHO E EMPREENDEDORISMO				
OBJETIVO	PÚBLICO ALVO			TOTAL
PROPICIAR A POPULAÇÃO EM IDADE ATIVA ALTERNATIVAS DE OCUPAÇÃO E RENDA, OFERECENDO QUALIFICAÇÃO PROFISSIONAL, ORIENTAÇÃO E OPORTUNIDADES DE COLOCAÇÃO E/OU RECOLOCAÇÃO NO MERCADO DE TRABALHO, EM CONSONÂNCIA COM O DESENVOLVIMENTO ECONÔMICO DO ESTADO DE SÃO PAULO E SUAS ESPECIFICIDADES REGIONAIS.	POPULAÇÃO ECONOMICAMENTE ATIVA DO ESTADO DE SÃO PAULO			254.648.654
AÇÃO	INDICADOR DE PRODUTO (UNIDADE DE MEDIDA)	META	ÓRGÃO	VALOR

## QUADRO X DESPESA POR PROGRAMA E AÇÃO

AÇÃO	INDICADOR DE PRODUTO (UNIDADE DE MEDIDA)	META	ÓRGÃO	VALOR
4227 - TRABALHO DECENTE E SELO DA DIVERSIDADE	NÚMERO DE EMPRESAS CERTIFICADAS (UNIDADE)	10	10000 - DESENVOLVIMENTO ECONÔMICO	455.600
4230 - PROGRAMA DE QUALIFICAÇÃO PROFISSIONAL - PQP	VAGAS OFERTADAS NOS PROGRAMAS DE QUALIFICAÇÃO PROFISSIONAL (UNIDADE)	30.000	10000 - DESENVOLVIMENTO ECONÔMICO	14.329.539
5044 - INTERMEDIÇÃO DE MÃO DE OBRA	NÚMERO DE VAGAS OFERTADAS PARA INTERMEDIÇÃO DE MÃO DE OBRA COM EMPRESAS (UNIDADE)	101.333	10000 - DESENVOLVIMENTO ECONÔMICO	10.202.839
5272 - APOIO TÉCNICO ADMINISTRATIVO			10000 - DESENVOLVIMENTO ECONÔMICO	36.600.066
6109 - FRENTE DE TRABALHO	NÚMERO DE BOLSAS AUXÍLIO COM QUALIFICAÇÃO PROFISSIONAL (UNIDADE)	90.000	10000 - DESENVOLVIMENTO ECONÔMICO	43.192.500
6126 - VIA RÁPIDA EMPREGO	VAGAS OFERTADAS NOS PROGRAMAS DE QUALIFICAÇÃO PROFISSIONAL (UNIDADE)	73.000	10000 - DESENVOLVIMENTO ECONÔMICO	39.632.496
6344 - NOVOTEC APRENDIZ	NÚMERO DE VAGAS OFERTADAS PARA INTERMEDIÇÃO DE MÃO DE OBRA COM EMPRESAS (UNIDADE)	89.920	10000 - DESENVOLVIMENTO ECONÔMICO	1.430.496
6345 - TIMES DO EMPREGO	VAGAS OFERTADAS NOS PROGRAMAS DE QUALIFICAÇÃO PROFISSIONAL (UNIDADE)	20.000	10000 - DESENVOLVIMENTO ECONÔMICO	1.834.000
6346 - NOVOTEC - QUALIFICAÇÃO PROFISSIONAL PARA ESTUDANTES DO E.M. DA REDE ESTADUAL	NÚMERO DE VAGAS OFERECIDAS NO PROGRAMA NOVOTEC (PARCIAL) (UNIDADE)	88.720	10000 - DESENVOLVIMENTO ECONÔMICO	106.971.118

Valores em R\$ 1,00

PROGRAMA: 1201 - ECONOMIA CRIATIVA				
OBJETIVO	PÚBLICO ALVO			TOTAL
DESENVOLVER PROJETOS DE QUALIFICAÇÃO PARA O MERCADO CRIATIVO, DESENVOLVENDO TAMBÉM AÇÕES QUE DINAMIZEM A PRODUÇÃO, DISTRIBUIÇÃO, CONSUMO, FRUIÇÃO E A INOVAÇÃO DE SEGMENTOS, BENS E SERVIÇOS CRIATIVOS EM TODO O ESTADO DE SÃO PAULO.	MUNICÍPIOS DO ESTADO, EMPREENDEDORES DOS SEGMENTOS CRIATIVOS E A POPULAÇÃO DO ESTADO DE SÃO PAULO.			449.911.226
AÇÃO	INDICADOR DE PRODUTO (UNIDADE DE MEDIDA)	META	ÓRGÃO	VALOR
2626 - IMPLANTAÇÃO DE FÁBRICAS DE CULTURA 4.0	NÚMERO DE UNIDADES DA FÁBRICAS DE CULTURA 4.0 IMPLANTADAS (UNIDADE)	4	12000 - CULTURA E ECONOMIA CRIATIVA	11.900.000
4779 - PROJETO GURI	NÚMERO DE ALUNOS ATENDIDOS PELO PROJETO (UNIDADE)	51.000	12000 - CULTURA E ECONOMIA CRIATIVA	99.952.956
5469 - OFICINAS CULTURAIS	NÚMERO DE PESSOAS ATENDIDO NAS OFICINAS CULTURAIS (UNIDADE)	67.000	12000 - CULTURA E ECONOMIA CRIATIVA	16.739.084
5691 - ESCOLA DE MÚSICA, GRUPOS ARTÍSTICOS MUSICAIS E TEATROS	NÚMERO DE ALUNOS REGULARES ATENDIDOS NA ESCOLA DE MÚSICA (UNIDADE)	1.250	12000 - CULTURA E ECONOMIA CRIATIVA	35.728.239
5692 - CONSERVATÓRIO DRAMÁTICO E MUSICAL 'DR. CARLOS DE CAMPOS' DE TATUÍ	NÚMERO DE ALUNOS REGULARES DO CONSERVATÓRIO DE TATUÍ (UNIDADE)	2.000	12000 - CULTURA E ECONOMIA CRIATIVA	24.157.637
5706 - DESENVOLVIMENTO SETORIAL, ESTUDOS DE IMPACTO SÓCIO ECONÔMICO E DESBUROCRATIZAÇÃO	MUNICÍPIOS ATENDIDOS (UNIDADE)	190	12000 - CULTURA E ECONOMIA CRIATIVA	6.980.055
5709 - AÇÕES DE CIRCULAÇÃO DE ESPETÁCULOS E CONTEÚDO, COM AMPLIAÇÃO DE ACESSO.	PESSOAS ATENDIDAS (UNIDADE)	1.237.700	12000 - CULTURA E ECONOMIA CRIATIVA	35.501.031

## QUADRO X DESPESA POR PROGRAMA E AÇÃO

AÇÃO	INDICADOR DE PRODUTO (UNIDADE DE MEDIDA)	META	ÓRGÃO	VALOR
5714 - FÁBRICAS DE CULTURA	NÚMERO DE PESSOAS ATENDIDAS EM TODAS AS ATIVIDADES DAS FÁBRICAS DE CULTURA (UNIDADE)	1.670.531	12000 - CULTURA E ECONOMIA CRIATIVA	111.227.671
5976 - SÃO PAULO ESCOLA DE TEATRO	NÚMERO DE ALUNOS ATENDIDOS EM CURSOS REGULARES (UNIDADE)	377	12000 - CULTURA E ECONOMIA CRIATIVA	16.224.553
6211 - CORPOS ESTÁVEIS E EQUIPAMENTOS DE DIFUSÃO CULTURAL	PÚBLICO ATENDIDO (UNIDADE)	972.304	12000 - CULTURA E ECONOMIA CRIATIVA	91.500.000

Valores em R\$ 1,00

PROGRAMA: 1206 - RÁDIOS, TVS EDUCATIVAS E NOVAS MÍDIAS				
OBJETIVO	PÚBLICO ALVO			TOTAL
PROMOVER A FORMAÇÃO CRÍTICA DO HOMEM PARA A CIDADANIA.	POPULAÇÃO NO ESTADO DE SÃO PAULO			161.864.492
AÇÃO	INDICADOR DE PRODUTO (UNIDADE DE MEDIDA)	META	ÓRGÃO	VALOR
5460 - PRODUÇÃO E TRANSMISSÃO DAS RÁDIOS, TVS E NOVAS MÍDIAS	HORAS DE TRANSMISSÃO TVCULTURA, TV RA-TIM-BUM (CANAL FECHADO) E RÁDIOS CULTURA AM E FM (H)	35.040	12000 - CULTURA E ECONOMIA CRIATIVA	161.864.492

Valores em R\$ 1,00

PROGRAMA: 1213 - MELHORIA CONTÍNUA DA GESTÃO DE PROCESSOS E EQUIPAMENTOS DA CULTURA				
OBJETIVO	PÚBLICO ALVO			TOTAL
ASSEGURAR A EFICIÊNCIA NO GERENCIAMENTO DE PROCESSOS E NA IMPLEMENTAÇÃO E GESTÃO DOS PROGRAMAS E EQUIPAMENTOS CULTURAIS.	SERVIDORES, COLABORADORES E USUÁRIOS.			39.548.020
AÇÃO	INDICADOR DE PRODUTO (UNIDADE DE MEDIDA)	META	ÓRGÃO	VALOR
2499 - IMPLANTAÇÃO E MODERNIZAÇÃO DOS EQUIPAMENTOS CULTURAIS	PROJETOS/OBRAS EM ANDAMENTO (UNIDADE)	2	12000 - CULTURA E ECONOMIA CRIATIVA	2.929.446
5727 - ADMINISTRAÇÃO E FORTALECIMENTO INSTITUCIONAL DA SECRETARIA DA CULTURA	NÚMERO DE PROJETOS EM ANDAMENTO (UNIDADE)		12000 - CULTURA E ECONOMIA CRIATIVA	27.609.714
6369 - MONITORAMENTO, AVALIAÇÃO E PESQUISA AÇÕES CULTURAIS NO ÂMBITO DO ESTADO DE SP	NÚMERO DE RELATÓRIOS PUBLICADOS DOS RESULTADOS DOS CONTRATOS DE GESTÃO (UNIDADE)	2	12000 - CULTURA E ECONOMIA CRIATIVA	1.642.413
9001 - CONTRIBUIÇÃO DO ESTADO PARA O REGIME DE PREVIDÊNCIA DOS SERVIDORES			12000 - CULTURA E ECONOMIA CRIATIVA	7.366.447

Valores em R\$ 1,00

PROGRAMA: 1214 - MUSEUS EM CONEXÃO				
OBJETIVO	PÚBLICO ALVO			TOTAL
TORNAR OS MUSEUS REFERENCIAIS EM PRESERVAÇÃO, PESQUISA, GESTÃO E DIVULGAÇÃO DO PATRIMÔNIO MUSEOLÓGICO, AMPLIANDO A VISIBILIDADE E O ACESSO AO PÚBLICO. INVESTIR NA PRESERVAÇÃO DAS EDIFICAÇÕES, CONSERVAÇÃO, DOCUMENTAÇÃO E PESQUISA DOS ACERVOS; QUALIFICAR E DIVERSIFICAR A PROGRAMAÇÃO CULTURAL; APOIAR A CRIAÇÃO DE NOVOS MUSEUS; CONECTAR OS ASPECTOS MUSEAIS COM AQUELES DO ECONÔMICO-CRIATIVO.	POPULAÇÃO NO ESTADO DE SÃO PAULO			153.334.164
AÇÃO	INDICADOR DE PRODUTO (UNIDADE DE MEDIDA)	META	ÓRGÃO	VALOR
5732 - GESTÃO DE PATRIMÔNIO MUSEOLÓGICO	NÚMERO DE VISITANTES NOS MUSEUS DA SECRETARIA DE CULTURA E ECONOMIA CRIATIVA (UNIDADE)	3.800.847	12000 - CULTURA E ECONOMIA CRIATIVA	153.334.164



## QUADRO X

### DESPESA POR PROGRAMA E AÇÃO

Valores em R\$ 1,00

PROGRAMA: 1215 - PATRIMÔNIO CULTURAL				
OBJETIVO	PÚBLICO ALVO			TOTAL
IDENTIFICAR, RECONHECER E SALVAGUARDAR O PATRIMÔNIO CULTURAL MATERIAL E IMATERIAL DE FORMA ÁGIL E EFICIENTE; ANALISAR E FISCALIZAR OS BENS PROTEGIDOS PELO ESTADO DE SÃO PAULO; SENSIBILIZAR A POPULAÇÃO E CAPACITAR AGENTES PARA A PRESERVAÇÃO DO PATRIMÔNIO CULTURAL; CRIAR E FOMENTAR SOLUÇÕES PARA ESTÍMULO À PRESERVAÇÃO.	POPULAÇÃO DO ESTADO DE SÃO PAULO			1.572.862
AÇÃO	INDICADOR DE PRODUTO (UNIDADE DE MEDIDA)	META	ÓRGÃO	VALOR
5737 - RECONHECIMENTO E PRESERVAÇÃO	INTERVENÇÕES ANALISADAS (UNIDADE)	1.800	12000 - CULTURA E ECONOMIA CRIATIVA	1.533.151
5738 - FORMAÇÃO, DIFUSÃO E PARCERIAS	NÚMERO DE PRODUTOS ENTREGUES (UNIDADE)	300	12000 - CULTURA E ECONOMIA CRIATIVA	39.711

Valores em R\$ 1,00

PROGRAMA: 1218 - FOMENTO CULTURAL				
OBJETIVO	PÚBLICO ALVO			TOTAL
PROMOVER O DESENVOLVIMENTO DA CULTURA E ECONOMIA CRIATIVA DO ESTADO DE SÃO PAULO, INCENTIVANDO A CADEIA ARTÍSTICA E CULTURAL, POR MEIO DO FOMENTO DIRETO E INDIRETO, GARANTINDO A PRODUÇÃO E DIFUSÃO CULTURAL, A PRESERVAÇÃO DO PATRIMÔNIO, A INOVAÇÃO, A PESQUISA E A FORMAÇÃO CULTURAL.	ARTISTAS, GRUPOS, COLETIVOS, MOVIMENTOS E MANIFESTAÇÕES ARTÍSTICAS E/OU CULTURAIS.			146.500.010
AÇÃO	INDICADOR DE PRODUTO (UNIDADE DE MEDIDA)	META	ÓRGÃO	VALOR
1986 - PROAC - PROGRAMA DE AÇÃO CULTURAL-EDITAIS	NÚMERO DE PROJETOS APROVADOS (UNIDADE)	500	12000 - CULTURA E ECONOMIA CRIATIVA	61.500.010
2648 - PROAV - PROGRAMA DE INVESTIMENTO NO SETOR DE AUDIOVISUAL	NÚMERO DE PROJETOS BENEFICIADOS (UNIDADE)	85	12000 - CULTURA E ECONOMIA CRIATIVA	85.000.000

Valores em R\$ 1,00

PROGRAMA: 1221 - INTEGRAÇÃO DAS CULTURAS LATINO-AMERICANAS				
OBJETIVO	PÚBLICO ALVO			TOTAL
PROMOVER A DISCUSSÃO DAS QUESTÕES ATINENTES À INTEGRAÇÃO DA AMÉRICA LATINA E APRESENTAR AS DIFERENTES MANIFESTAÇÕES CULTURAIS.	POPULAÇÃO NO ESTADO DE SÃO PAULO			15.434.174
AÇÃO	INDICADOR DE PRODUTO (UNIDADE DE MEDIDA)	META	ÓRGÃO	VALOR
2587 - PRESERVAÇÃO DO PATRIMÔNIO CULTURAL LATINO-AMERICANO.	OBRAS DE ARTE/ LITERÁRIAS RESTAURADAS (%)		12000 - CULTURA E ECONOMIA CRIATIVA	10
4043 - PROMOÇÃO DE ATIVIDADES CULTURAIS	NÚMERO DE FREQUENTADORES DAS ATIVIDADES REALIZADAS PELO MEMORIAL DA AMÉRICA LATINA (UNIDADE)	120.000	12000 - CULTURA E ECONOMIA CRIATIVA	291.750
5470 - APOIO TÉCNICO E ADMINISTRATIVO			12000 - CULTURA E ECONOMIA CRIATIVA	14.819.386
5790 - CÂTEDRA MEMORIAL DA AMÉRICA LATINA	BOLSA DE PESQUISA CONCEDIDA (UNIDADE)	5	12000 - CULTURA E ECONOMIA CRIATIVA	88.000
5791 - CENTRO BRASILEIRO DE ESTUDOS DA AMÉRICA LATINA	BOLSA DE PESQUISA CONCEDIDA (UNIDADE)	9	12000 - CULTURA E ECONOMIA CRIATIVA	235.028

Valores em R\$ 1,00

PROGRAMA: 1316 - ABASTECE-SP: SEGURANÇA DO CAMPO À MESA				
OBJETIVO	PÚBLICO ALVO			TOTAL
PROMOVER A PRODUÇÃO, DISTRIBUIÇÃO, CONSUMO E SEGURANÇA, COM OFERTA SUSTENTÁVEL DE ALIMENTOS SAUDÁVEIS E SEGUROS, FIBRAS E BIOENERGIA, AGREGANDO VALOR E COMPETITIVIDADE AOS PRODUTORES PARA MELHOR QUALIDADE DE VIDA DOS CIDADÃOS	OS CIDADÃOS PAULISTAS, PRODUTORES, DISTRIBUIDORES, CONSUMIDORES DE PRODUTOS AGROPECUÁRIOS			219.773.910

## QUADRO X

### DESPESA POR PROGRAMA E AÇÃO

AÇÃO	INDICADOR DE PRODUTO (UNIDADE DE MEDIDA)	META	ÓRGÃO	VALOR
2595 - RETIRADA DA VACINAÇÃO CONTRA FEBRE AFTOSA - SP ÁREA LIVRE SEM VACINAÇÃO DE FEBRE	NÚMERO DE ANIMAIS SUSCEPTÍVEIS À FEBRE AFTOSA INSPECIONADOS E VISTORIADOS (UNIDADE)	180.000	13000 - AGRICULTURA	2.000.000
4457 - FISCALIZAÇÃO DA INOCUIDADE DAS CADEIAS PRODUTIVAS	NÚMERO DE FISCALIZAÇÕES EM ESTABELECIDORES DE PRODUÇÃO E PROCESSAMENTO DE ALIMENTOS (UNIDADE)	5.800	13000 - AGRICULTURA	1.164.028
4458 - PREVENÇÃO E GESTÃO DE RISCO SANITÁRIO	NÚMERO DE PROPRIEDADES AVALIADAS (UNIDADE)	12.960	13000 - AGRICULTURA	1.485.770
4783 - AÇÕES INTEGRADAS DE EDUCAÇÃO ALIMENTAR	NÚMERO DE ATENDIMENTOS REALIZADOS (UNIDADE)	697.200	13000 - AGRICULTURA	128.982.074
6324 - CERTIFICAÇÃO DE PRODUTOS DE ORIGEM PAULISTA	NÚMERO DE CERTIFICADOS CONCEDIDOS (UNIDADE)	33	13000 - AGRICULTURA	3.420
6325 - VIGILÂNCIA E INSPEÇÃO SANITÁRIA	NÚMERO DE FISCALIZAÇÕES DE DEFESA VEGETAL E DEFESA ANIMAL (UNIDADE)	33.000	13000 - AGRICULTURA	85.818.608
6326 - CONSOLIDAÇÃO DOS SISTEMAS AGROALIMENTARES	NÚMERO DE CANAIS CRIADOS E/OU MODERNIZADO (UNIDADE)	4	13000 - AGRICULTURA	320.010

Valores em R\$ 1,00

PROGRAMA: 1317 - AGRO-SP SUSTENTÁVEL				
OBJETIVO	PÚBLICO ALVO			TOTAL
PROMOVER E AMPLIAR A QUALIDADE DE VIDA DOS CIDADÃOS DO CAMPO E DA CIDADE, POR MEIO DA INOVAÇÃO, PESQUISA, EMPREENDEDORISMO E GESTÃO DE RISCO, MODERNIZANDO A INFRAESTRUTURA DO CAMPO, O USO DA TERRA E DOS RECURSOS NATURAIS, AGREGANDO VALOR E COMPETITIVIDADE AOS PRODUTOS DE FORMA SUSTENTÁVEL.	OS CIDADÃOS PAULISTAS ENVOLVIDOS NAS CADEIAS DO AGRONEGÓCIO			542.196.452
AÇÃO	INDICADOR DE PRODUTO (UNIDADE DE MEDIDA)	META	ÓRGÃO	VALOR
1327 - SUBVENÇÕES AOS PRODUTORES RURAIS	NÚMERO DE SUBVENÇÕES CONCEDIDAS AOS PRODUTORES RURAIS COM RECURSOS DO FEAP (UNIDADE)	3.582	13000 - AGRICULTURA	17.260.322
1407 - CRÉDITO RURAL PARA EXPANSÃO E INVESTIMENTO	NÚMERO DE OPERAÇÕES DE CRÉDITO VIABILIZADAS COM RECURSOS DO FEAP (UNIDADE)	83	13000 - AGRICULTURA	35.223.746
2610 - CONSERVAÇÃO DE SOLO, ÁGUA E BIODIVERSIDADE	NÚMERO DE PROPRIEDADES ASSISTIDAS COM PRÁTICAS DE MANEJO PARA CONSERVAÇÃO DE SOLO, ÁGUA E BIODIVERSIDADE (UNIDADE)	17.300	13000 - AGRICULTURA	7.287.700
2611 - MODERNIZAÇÃO DA INFRAESTRUTURA DA SECRETARIA DE AGRICULTURA E ABASTECIMENTO	NÚMERO DE UNIDADES MODERNIZADAS (UNIDADE)	3	13000 - AGRICULTURA	10.076.078
2647 - CIDADANIA NO CAMPO - ROTAS RURAIS	ESTRADAS MAPEADAS E RECUPERADAS (KM)	12.154	13000 - AGRICULTURA	46.000.000
4435 - ABASTECIMENTO ESTRATÉGICO DE SEMENTES, MUDAS E MATRIZES	RECEITA TOTAL DA COMERCIALIZAÇÃO DE INSUMOS. (R\$)	6.000.000	13000 - AGRICULTURA	2.699.856
4437 - ACOMPANHAMENTO DE PROPRIEDADES RURAIS VIA PROG. BOAS PRÁTICAS AGROPECUÁRIAS-PBPA	NÚMERO DE PROPRIEDADES COM PROTOCOLOS DE BOAS PRÁTICAS AGROPECUÁRIAS - PBPA APLICADOS (UNIDADE)	2.000	13000 - AGRICULTURA	131.124

## QUADRO X DESPESA POR PROGRAMA E AÇÃO

AÇÃO	INDICADOR DE PRODUTO (UNIDADE DE MEDIDA)	META	ÓRGÃO	VALOR
4453 - ASSISTÊNCIA TÉCNICA, EXTENSÃO RURAL E APOIO A ORG.RURAIS P/AGRICUL.SUSTENTÁVEL	NÚMERO DE ATENDIMENTOS EM ASSISTÊNCIA TÉCNICA E EXTENSÃO RURAL E ORGANIZAÇÕES RURAIS (UNIDADE)	113.400	13000 - AGRICULTURA	16.028.692
4770 - PARCERIA ESTADO MUNICÍPIO PARA O DESENVOLVIMENTO RURAL LOCAL E REGIONAL	NÚMERO DE MUNICÍPIOS CONVENIADOS PARA DESENVOLVIMENTO LOCAL E REGIONAL DOS AGRONEGÓCIOS (UNIDADE)	350	13000 - AGRICULTURA	4.968.000
4872 - ANÁLISES LABORATORIAIS PARA O DESENVOLVIMENTO SUSTENTÁVEL	NÚMERO DE ANÁLISES LABORATORIAIS REALIZADAS (UNIDADE)	370.000	13000 - AGRICULTURA	277.206
4874 - INSUMOS TECNOLÓGICOS ESTRATÉGICOS	RECEITA TOTAL DA COMERCIALIZAÇÃO DE INSUMOS. (R\$)	5.000.000	13000 - AGRICULTURA	803.314
4891 - TRANSFERÊNCIA DE CONHECIMENTO E TECNOLOGIAS PARA INOVAÇÃO NO AGRONEGÓCIO	NÚMERO DE CAPACITAÇÕES REALIZADAS (UNIDADE)	590	13000 - AGRICULTURA	550.383
5925 - GERAÇÃO DE CONHECIMENTO E TECNOLOGIAS PARA INOVAÇÃO NO AGRONEGÓCIO	NÚMERO DE PESQUISAS EM ANDAMENTO (UNIDADE)	520	13000 - AGRICULTURA	188.633.286
6077 - ADEQUAÇÃO AMBIENTAL DE IMOVEIS RURAIS (PRA)	NÚMERO DE PROPRIEDADES ASSISTIDAS COM PRÁTICAS DE MANEJO PARA CONSERVAÇÃO DE SOLO, ÁGUA E BIODIVERSIDADE (UNIDADE)	1.000	13000 - AGRICULTURA	88.586
6216 - GOVERNANÇA E ARTICULAÇÃO DAS POLÍTICAS PÚBLICAS DOS AGRONEGÓCIOS			13000 - AGRICULTURA	72.076.107
6328 - FISCALIZAÇÃO DE USO E CONSERVAÇÃO DE SOLO AGRÍCOLA	NÚMERO DE PROPRIEDADES ASSISTIDAS COM PRÁTICAS DE MANEJO PARA CONSERVAÇÃO DE SOLO, ÁGUA E BIODIVERSIDADE (UNIDADE)	696	13000 - AGRICULTURA	89.110
6329 - INCENTIVO À SUSTENTABILIDADE DE CADEIAS PRODUTIVAS	NÚMERO DE PROPRIEDADES BENEFICIADAS POR PROJETOS (UNIDADE)	2.000	13000 - AGRICULTURA	150.656
6354 - ESTÍMULO À AGROECOLOGIA E À PRODUÇÃO ORGÂNICA	NÚMERO DE PRODUTORES ASSISTIDOS AO ANO (UNIDADE)	300	13000 - AGRICULTURA	118.630
9001 - CONTRIBUIÇÃO DO ESTADO PARA O REGIME DE PREVIDÊNCIA DOS SERVIDORES			13000 - AGRICULTURA	139.733.656

Valores em R\$ 1,00

PROGRAMA: 1601 - PLANEJAMENTO DE LOGÍSTICA E TRANSPORTES				
OBJETIVO	PÚBLICO ALVO			TOTAL
MODERNIZAR A GESTÃO DA ORGANIZAÇÃO NO QUE SE REFERE AO PLANEJAMENTO E IMPLANTAÇÃO DOS RECURSOS DE GESTÃO OPERACIONAL E DE PROJETOS (ESTRATÉGIA, ESTRUTURA, PESSOAS, PROCESSOS E TI) VISANDO OBTER MAIOR EFICIÊNCIA E EFICÁCIA. DESENVOLVER ESTUDOS QUE PERMITAM AUMENTO DA COMPETITIVIDADE DA ECONOMIA PAULISTA ATRAVÉS DA INTERMODALIDADE, VIA ELABORAÇÃO DO PLANO DIRETOR DE LOGÍSTICA E TRANSPORTES - PDLT.	SECRETARIA DE LOGÍSTICA E TRANSPORTES			185.368.029
AÇÃO	INDICADOR DE PRODUTO (UNIDADE DE MEDIDA)	META	ÓRGÃO	VALOR
2585 - DESESTATIZAÇÃO DOS AEROPORTOS	PERCENTUAL DE CONCLUSÃO DOS ESTUDOS PARA DESESTATIZAÇÃO DOS AEROPORTOS (%)		16000 - TRANSPORTES	10

## QUADRO X

### DESPESA POR PROGRAMA E AÇÃO

AÇÃO	INDICADOR DE PRODUTO (UNIDADE DE MEDIDA)	META	ÓRGÃO	VALOR
2589 - DESESTATIZAR AS TRAVESSIAS LITORÂNEAS	PERCENTUAL DE CONCLUSÃO DOS ESTUDOS PARA DESESTATIZAÇÃO DAS TRAVESSIAS LITORÂNEAS (%)		16000 - TRANSPORTES	10
6092 - GESTÃO ADMINISTRATIVA			16000 - TRANSPORTES	6.204.530
6386 - GESTÃO ADMINISTRATIVA E OPERACIONAL DA DERSA-DESENVOLVIMENTO RODOVIÁRIO S/A			16000 - TRANSPORTES	167.009.356
9001 - CONTRIBUIÇÃO DO ESTADO PARA O REGIME DE PREVIDÊNCIA DOS SERVIDORES			16000 - TRANSPORTES	12.154.123

Valores em R\$ 1,00

PROGRAMA: 1602 - GESTÃO DA LOGÍSTICA HIDROVIÁRIA				
OBJETIVO	PÚBLICO ALVO			TOTAL
PROVER A INFRAESTR. DE TRANSP., MELHORANDO A CAPACIDADE E EFICIÊNCIA DO TRANSP. MARÍTIMO E HIDROV. E PROMOVENDO A MODERNIZAÇÃO DA INFRAESTR. DO PORTO DE SÃO SEBASTIÃO E DA HIDROVIA TIETÊ-PARANÁ, DE MODO A GARANTIR SEGURANÇA, AUMENTO DE VELOCIDADE DE TRÁFEGO E DE VOLUME DE CARGAS. AUMENTAR A EFICIÊNCIA DAS TRAVES. LITORÂNEAS ATRAVÉS DA MELHORIA NAS INSTALAÇÕES, EMBARCAÇÕES E CONSTR. DE NOVOS ATRACADOUROS	USUÁRIOS DA HIDROVIA, OPERADORES LOGÍSTICOS E EMPRESAS DE COMÉRCIO EXTERIOR; POPULAÇÃO QUE SE UTILIZA DAS TRAVESSIAS LITORÂNEAS (PASSAGEIROS E VEÍCULOS)			369.621.103
AÇÃO	INDICADOR DE PRODUTO (UNIDADE DE MEDIDA)	META	ÓRGÃO	VALOR
1291 - IMPLANTAÇÃO DE MELHORIAS E DE NOVOS TRECHOS PARA EXTENSÃO NA HTP	PERCENTUAL DE AVANÇO-FÍSICO DO PROGRAMA DE INVESTIMENTO DE AMPLIAÇÃO E MELHORIAS NA MALHA HIDROVIÁRIA (%)	54,65	16000 - TRANSPORTES	191.529.370
1421 - MELHORIA DAS CONDIÇÕES DE OPERAÇÃO E INSTALAÇÕES DAS TRAVESSIAS LITORÂNEAS	PERCENTUAL DE INSTALAÇÕES E EMBARCAÇÕES MODERNIZADAS (%)		16000 - TRANSPORTES	135.270.010
1423 - MODERNIZAÇÃO E AMPLIAÇÃO DO PORTO DE SÃO SEBASTIÃO	PERCENTUAL DE OBRAS E MELHORIAS EXECUTADAS NO PORTO DE SÃO SEBASTIÃO (%)		16000 - TRANSPORTES	10
5873 - OPERAÇÃO E MANUTENÇÃO DO SISTEMA HIDROVIÁRIO	PERCENTUAL DE SINAIS NÁUTICOS EM CONDIÇÕES OPERACIONAIS NA HIDROVIA TIETÊ-PARANÁ (%)	85	16000 - TRANSPORTES	3.681.172
6092 - GESTÃO ADMINISTRATIVA			16000 - TRANSPORTES	3.667.039
6266 - OPERAÇÃO DO PORTO DE SÃO SEBASTIÃO	VOLUME DE CARGAS MOVIMENTADAS NO PORTO DE SÃO SEBASTIÃO POR ANO (T)	797.500	16000 - TRANSPORTES	35.473.502

Valores em R\$ 1,00

PROGRAMA: 1605 - OPERAÇÃO, CONSERVAÇÃO E SEGURANÇA DA MALHA RODOVIÁRIA ADMINISTRADA PELO DER				
OBJETIVO	PÚBLICO ALVO			TOTAL
OPERAR E CONSERVAR O SISTEMA RODOVIÁRIO VISANDO GARANTIR SEGURANÇA E CONFORTO AOS USUÁRIOS.	USUÁRIOS DIRETOS, AQUELES QUE UTILIZAM DA RODOVIA PARA TRÁFEGO DE PASSAGEIROS E DE CARGAS. USUÁRIOS INDIRETOS, AQUELES QUE SOFREM ALGUMA INFLUÊNCIA SEJA POSITIVA OU NEGATIVA POR ESTAREM PRÓXIMOS AS RODOVIAS.			1.965.174.544
AÇÃO	INDICADOR DE PRODUTO (UNIDADE DE MEDIDA)	META	ÓRGÃO	VALOR
1413 - MODERNIZAÇÃO / MONITORAÇÃO DE RODOVIAS ESTADUAIS	NÚMERO DE EQUIPAMENTOS INSTALADOS (UNIDADE)	56	16000 - TRANSPORTES	4.414.520
4900 - POLICIAMENTO NAS RODOVIAS SOB JURISDIÇÃO DO DER	NÚMERO DE OCORRÊNCIAS POLICIAIS ATENDIDAS AO ANO (UNIDADE)	17.559	16000 - TRANSPORTES	5.316.197

## QUADRO X

### DESPESA POR PROGRAMA E AÇÃO

AÇÃO	INDICADOR DE PRODUTO (UNIDADE DE MEDIDA)	META	ÓRGÃO	VALOR
4901 - IMPLANTAÇÃO E OPERAÇÃO DE POSTOS DE PESAGEM NAS RODOVIAS ESTADUAIS	NÚMERO DE VEÍCULOS COM PESO FISCALIZADOS (UNIDADE)	5.022.682	16000 - TRANSPORTES	72.427.332
4902 - OPERAÇÃO DE PRAÇAS DE PEDÁGIO NAS RODOVIAS SOB ADMINISTRAÇÃO DO DER			16000 - TRANSPORTES	2.904.510
4903 - OPERAÇÃO E SEGURANÇA DA MALHA RODOVIÁRIA	NÚMERO DE ATENDIMENTOS REALIZADOS AO ANO (UNIDADE)	253.025	16000 - TRANSPORTES	447.211.165
4904 - PATRULHA RODOVIÁRIA	EXTENSÃO EM KM PAVIMENTADOS/ RECUPERADOS (KM)	10	16000 - TRANSPORTES	2.348.500
4907 - CONSERVAÇÃO, SINALIZAÇÃO E DEMAIS ELEMENTOS DE SEGURANÇA EM RODOVIAS - DER	PERCENTUAL DE EXECUÇÃO DOS CONTRATOS DE CONSERVAÇÃO (%)	100	16000 - TRANSPORTES	789.501.053
6092 - GESTÃO ADMINISTRATIVA			16000 - TRANSPORTES	341.481.982
9001 - CONTRIBUIÇÃO DO ESTADO PARA O REGIME DE PREVIDÊNCIA DOS SERVIDORES			16000 - TRANSPORTES	299.569.285

Valores em R\$ 1,00

PROGRAMA: 1606 - MELHORIAS DA MALHA RODOVIÁRIA				
OBJETIVO	PÚBLICO ALVO			TOTAL
MANTER E APRIMORAR A MALHA RODOVIÁRIA ESTADUAL E APOIAR OS MUNICÍPIOS NA EXECUÇÃO DE OBRAS DE RECUPERAÇÃO E PAVIMENTAÇÃO EM ESTRADAS VICINAIS E, QUANDO FOR O CASO, AUXILIAR NA IMPLANTAÇÃO OU REFORMA DE TERMINAIS RODOVIÁRIOS DE PASSAGEIROS, CONTEMPLANDO OS ASPECTOS DE MOBILIDADE E ACESSIBILIDADE.	USUÁRIOS DIRETOS, AQUELES QUE UTILIZAM DA RODOVIA PARA TRÁFEGO DE PASSAGEIROS E DE CARGAS. USUÁRIOS INDIRETOS, AQUELES QUE SOFREM ALGUMA INFLUÊNCIA SEJA POSITIVA OU NEGATIVA POR ESTAREM PRÓXIMOS AS RODOVIAS.			2.855.806.744
AÇÃO	INDICADOR DE PRODUTO (UNIDADE DE MEDIDA)	META	ÓRGÃO	VALOR
1114 - ESTRADAS VICINAIS	EXTENSÃO DE ESTRADAS VICINAIS PAVIMENTADAS/ RECUPERADAS (KM)	2.250	16000 - TRANSPORTES	1.418.580.280
1418 - DUPLICAÇÃO, IMPLANTAÇÃO E RECUPERAÇÃO DE RODOVIAS ESTADUAIS	EXTENSÃO DE RODOVIAS ESTADUAIS DUPLICADAS, IMPLANTADAS E RECUPERADAS (KM)	254,4	16000 - TRANSPORTES	287.437.823
1970 - IMPLANTAÇÃO E TRANSPOSIÇÃO DE RODOVIAS - CONVÊNIO DER/DERSA	PERCENTUAL DE AVANÇO FÍSICO DE EXECUÇÃO DE OBRAS NO PERÍODO (%)		16000 - TRANSPORTES	10
2097 - TERMINAIS RODOVIÁRIOS	NÚMERO DE TERMINAIS REFORMADOS E/OU CONSTRUÍDOS (UNIDADE)	2	16000 - TRANSPORTES	220.949
2392 - TRANSPORTE, LOGÍSTICA E MEIO AMBIENTE - BIRD	EXTENSÃO DE RODOVIAS ESTADUAIS DUPLICADAS, IMPLANTADAS E RECUPERADAS (KM)	86,4	16000 - TRANSPORTES	131.400.000
2477 - INVESTIMENTO RODOVIÁRIO DO ESTADO DE SÃO PAULO - BID	EXTENSÃO DE RODOVIAS ESTADUAIS DUPLICADAS, IMPLANTADAS E RECUPERADAS (KM)	20	16000 - TRANSPORTES	31.281.000
2478 - LOGÍSTICA E TRANSPORTES DO ESTADO DE SÃO PAULO - MIGA	EXTENSÃO DE RODOVIAS ESTADUAIS DUPLICADAS, IMPLANTADAS E RECUPERADAS (KM)		16000 - TRANSPORTES	10
2497 - NOVA TAMOIOS - CONTORNOS	PERCENTUAL DE EXECUÇÃO DO EMPREENDIMENTO NOVA TAMOIOS - CONTORNOS (%)	97,41	16000 - TRANSPORTES	236.246.662
2505 - APOIO À PARCERIA PÚBLICO-PRIVADA PARA RODOVIA DOS TAMOIOS-TRECHO SERRA	PERCENTUAL DE EXECUÇÃO DO CONTRATO DA PPP TAMOIOS (%)		16000 - TRANSPORTES	10

## QUADRO X

### DESPESA POR PROGRAMA E AÇÃO

AÇÃO	INDICADOR DE PRODUTO (UNIDADE DE MEDIDA)	META	ÓRGÃO	VALOR
2510 - INVESTIMENTO RODOVIÁRIO DO ESTADO DE SÃO PAULO - BID FASE II	EXTENSÃO DE RODOVIAS ESTADUAIS DUPLICADAS, IMPLANTADAS E RECUPERADAS (KM)	53,1	16000 - TRANSPORTES	750.640.000

Valores em R\$ 1,00

PROGRAMA: 1607 - MODERNIZAÇÃO DA INFRAESTRUTURA AEROPORTUÁRIA				
OBJETIVO	PÚBLICO ALVO			TOTAL
MODERNIZAR OS AEROPORTOS E AMPLIAR A MALHA AEROMARÍTIMA QUE ATENDE O INTERIOR DO ESTADO.	OPERADORES AEROPORTUÁRIOS PRIVADOS, GRUPOS/CONSÓRCIOS DE INVESTIMENTO EM INFRAESTRUTURA, PASSAGEIROS QUE UTILIZAM A REDE DE AEROPORTOS DO ESTADO, EMPRESÁRIOS DO INTERIOR PAULISTA.			63.822.979
AÇÃO	INDICADOR DE PRODUTO (UNIDADE DE MEDIDA)	META	ÓRGÃO	VALOR
1110 - IMPLANTAÇÃO, AMPLIAÇÃO E MODERNIZAÇÃO DOS AEROPORTOS DE SÃO PAULO	NÚMERO DE AEROPORTOS REFORMADOS E AMPLIADOS (UNIDADE)	1	16000 - TRANSPORTES	1.000.050
4914 - MANUTENÇÃO ADEQUADA DA INFRAESTRUTURA AEROPORTUÁRIA DO ESTADO	NÚMERO DE AEROPORTOS OPERADOS E MANTIDOS PELO DEPARTAMENTO AEROMARÍTIMO DO ESTADO DE SÃO PAULO (DAESP) (UNIDADE)	22	16000 - TRANSPORTES	43.207.253
6092 - GESTÃO ADMINISTRATIVA			16000 - TRANSPORTES	14.646.050
9001 - CONTRIBUIÇÃO DO ESTADO PARA O REGIME DE PREVIDÊNCIA DOS SERVIDORES			16000 - TRANSPORTES	4.969.626

Valores em R\$ 1,00

PROGRAMA: 1611 - TRANSPOSIÇÃO RODO-FERROVIÁRIA DA RMSP				
OBJETIVO	PÚBLICO ALVO			TOTAL
MELHORAR A CIRCULAÇÃO, O TRÁFEGO DE CARGAS E FLUXO DE PASSAGEIROS COM A IMPLANTAÇÃO DO RODOANEL MÁRIO COVAS E DO FERROANEL NO ENTORNO DA REGIÃO METROPOLITANA DE SÃO PAULO	POPULAÇÃO DA REGIÃO METROPOLITANA DE SÃO PAULO.			1.000.003.028
AÇÃO	INDICADOR DE PRODUTO (UNIDADE DE MEDIDA)	META	ÓRGÃO	VALOR
2283 - EXECUÇÃO DAS OBRAS DO RODOANEL - TRECHO NORTE	PERCENTUAL DE AVANÇO FÍSICO DAS OBRAS DO RODOANEL TRECHO NORTE NO PERÍODO (%)	3,69	16000 - TRANSPORTES	1.000.003.028

Valores em R\$ 1,00

PROGRAMA: 1711 - PROTEÇÃO E DEFESA DO CONSUMIDOR				
OBJETIVO	PÚBLICO ALVO			TOTAL
PROTEGER E DEFENDER OS CONSUMIDORES NAS RELAÇÕES DE CONSUMO E EXIGIR O CUMPRIMENTO DA LEGISLAÇÃO CONSUMERISTA POR PARTE DOS FORNECEDORES, E AINDA CONSCIENTIZAR TODOS OS ATORES DESTA RELAÇÃO DE SEUS DIREITOS E DEVERES, VISANDO O EQUILÍBRIO DO MERCADO DE CONSUMO DE FORMA SUSTENTÁVEL.	CONSUMIDORES E FORNECEDORES			120.114.645
AÇÃO	INDICADOR DE PRODUTO (UNIDADE DE MEDIDA)	META	ÓRGÃO	VALOR
4161 - ATENDIMENTO MUNICIPAL AO CONSUMIDOR MEDIANTE A CELEBRAÇÃO DE CONVÊNIOS.	NÚMERO DE CONVÊNIOS FIRMADOS COM MUNICÍPIOS PARA IMPLANTAÇÃO DO PROCON MUNICIPAL CONVENIADO (UNIDADE)	47	17000 - JUSTIÇA E CIDADANIA	3.552.447
4964 - ADMINISTRAÇÃO GERAL DA FUNDAÇÃO PROCON			17000 - JUSTIÇA E CIDADANIA	75.030.832
5486 - PROCESSAMENTO DE DEMANDAS DOS CONSUMIDORES	NÚMERO DE ATENDIMENTOS AO CONSUMIDOR (UNIDADE)	480.000	17000 - JUSTIÇA E CIDADANIA	19.054.665

## QUADRO X DESPESA POR PROGRAMA E AÇÃO

AÇÃO	INDICADOR DE PRODUTO (UNIDADE DE MEDIDA)	META	ÓRGÃO	VALOR
5488 - ATOS FISCALIZATÓRIOS	NÚMERO DE ATOS FISCALIZATÓRIOS REALIZADOS (UNIDADE)	28.903	17000 - JUSTIÇA E CIDADANIA	8.723.246
6045 - EDUCAÇÃO PARA O CONSUMO	NÚMERO DE AÇÕES EDUCATIVAS REALIZADAS (UNIDADE)	744	17000 - JUSTIÇA E CIDADANIA	4.257.089
6349 - REGIONALIZAÇÃO DOS SERVIÇOS DE PROTEÇÃO E DEFESA DO CONSUMIDOR	NÚMERO DE MUNICÍPIOS ATENDIDOS PELA REGIONALIZAÇÃO (UNIDADE)	540	17000 - JUSTIÇA E CIDADANIA	9.496.366

Valores em R\$ 1,00

PROGRAMA: 1714 - PERÍCIA JUDICIAL NA ÁREA DE MEDICINA LEGAL E DE INVESTIGAÇÃO DE VÍNCULO GENÉTICO				
OBJETIVO	PÚBLICO ALVO			TOTAL
REALIZAR PERÍCIAS NA ÁREA DE MEDICINA LEGAL E DE INVESTIGAÇÃO DE VÍNCULO GENÉTICO (DNA) EM ATENDIMENTO A DEMANDA DO PODER JUDICIÁRIO.	POPULAÇÃO ENCAMINHADA PELO PODER JUDICIÁRIO			26.000.590
AÇÃO	INDICADOR DE PRODUTO (UNIDADE DE MEDIDA)	META	ÓRGÃO	VALOR
4135 - PERÍCIAS DE INVESTIGAÇÃO DE VÍNCULO GENÉTICO (DNA)	QUANTIDADE DE LAUDOS PERICIAIS DE DNA EXPEDIDOS AO ANO (UNIDADE)	10.199	17000 - JUSTIÇA E CIDADANIA	6.172.800
5641 - PERÍCIAS NA ÁREA DE MEDICINA LEGAL	QUANTIDADE DE LAUDOS EXPEDIDOS DE PERÍCIAS DE MEDICINA LEGAL AO ANO (UNIDADE)	46.921	17000 - JUSTIÇA E CIDADANIA	9.981.331
5902 - ADMINISTRAÇÃO DO INSTITUTO DE MEDICINA SOCIAL E DE CRIMINOLOGIA DE SÃO PAULO			17000 - JUSTIÇA E CIDADANIA	6.545.984
6114 - EDUCAÇÃO CONTINUADA	QUANTIDADE DE AÇÕES DE EDUCAÇÃO CONTINUADA PARA SERVIDORES E PERITOS (UNIDADE)	32	17000 - JUSTIÇA E CIDADANIA	114.750
9001 - CONTRIBUIÇÃO DO ESTADO PARA O REGIME DE PREVIDÊNCIA DOS SERVIDORES			17000 - JUSTIÇA E CIDADANIA	3.185.725

Valores em R\$ 1,00

PROGRAMA: 1724 - METROLOGIA E QUALIDADE DE PRODUTOS E SERVIÇOS				
OBJETIVO	PÚBLICO ALVO			TOTAL
EXECUTAR ATIVIDADES QUE ENVOLVEM O CONTROLE METROLÓGICO E A QUALIDADE DE PRODUTOS E SERVIÇOS, COM VISTAS A GARANTIR O CUMPRIMENTO DAS NORMAS E ASSEGURAR O RESPEITO À SOCIEDADE.	POPULAÇÃO DO ESTADO DE SÃO PAULO			88.662.333
AÇÃO	INDICADOR DE PRODUTO (UNIDADE DE MEDIDA)	META	ÓRGÃO	VALOR
5669 - FISCALIZAÇÃO E CONTROLE METROLÓGICO	NÚMERO DE VERIFICAÇÕES PERIÓDICAS DE INSTRUMENTOS DE PESAR E MEDIR AO ANO (UNIDADE)	999.000	17000 - JUSTIÇA E CIDADANIA	87.044.481
6302 - FISCALIZAÇÃO DE PRODUTOS PRÉ-EMBALADOS	NÚMERO DE FISCALIZAÇÕES DE PRODUTOS PRÉ EMBALADOS AO ANO (UNIDADE)	73.000	17000 - JUSTIÇA E CIDADANIA	1.617.852

Valores em R\$ 1,00

PROGRAMA: 1729 - ATENÇÃO AO ADOLESCENTE/JOVEM EM CUMPRIMENTO DE MEDIDA SOCIOEDUCATIVA E CAUTELAR				
OBJETIVO	PÚBLICO ALVO			TOTAL
DAR EFETIVIDADE AOS DIREITOS INDIVIDUAIS E SOCIAIS AOS ADOLESCENTES/JOVENS EM CUMPRIMENTO DE MEDIDAS SOCIOEDUCATIVAS DE INTERNAÇÃO E SEMILIBERDADE, BEM COMO INTERNAÇÃO PROVISÓRIA E ATENDIMENTO INICIAL, OBJETIVANDO O RETORNO AO CONVÍVIO SOCIAL.	ADOLESCENTES/JOVENS EM CUMPRIMENTO DE MEDIDAS SOCIOEDUCATIVAS DE INTERNAÇÃO E SEMILIBERDADE, BEM COMO INTERNAÇÃO PROVISÓRIA E ATENDIMENTO INICIAL.			1.682.010.271

## QUADRO X

### DESPESA POR PROGRAMA E AÇÃO

AÇÃO	INDICADOR DE PRODUTO (UNIDADE DE MEDIDA)	META	ÓRGÃO	VALOR
2208 - CONSTRUÇÃO E AMPLIAÇÃO DOS CENTROS SOCIOEDUCATIVOS.	QUANTIDADE DE OBRAS/ADEQUAÇÕES ESTRUTURAIS REALIZADAS (UNIDADE)	0	17000 - JUSTIÇA E CIDADANIA	10
2570 - REFORMAS E ADEQUAÇÕES DE IMÓVEIS DA SEDE E DOS CENTROS SOCIOEDUCATIVOS	QUANTIDADE DE REFORMAS E CONSERVAÇÕES: HIDRÁULICA, ELÉTRICA, ETC (UNIDADE)	0	17000 - JUSTIÇA E CIDADANIA	10
2582 - IMPACTO SOCIAL NO PÓS-MEDIDA SOCIOEDUCATIVA	QUANTIDADE DE ADOLESCENTES/JOVENS ATENDIDOS PELA INTERVENÇÃO PROPOSTA (UNIDADE)	240	17000 - JUSTIÇA E CIDADANIA	1.640.000
2629 - IMPLANTAÇÃO DE TELEAUDIÊNCIA NO SISTEMA SOCIOEDUCATIVO	NUMERO DE SOLUÇÕES DE TELEAUDIÊNCIA NOS CENTROS DE ATENDIMENTO IMPLANTADAS (UNIDADE)	30	17000 - JUSTIÇA E CIDADANIA	224.309
5904 - APOIO ADMINISTRATIVO			17000 - JUSTIÇA E CIDADANIA	200.358.532
5905 - ATENÇÃO INTEGRAL À EDUCAÇÃO DO ADOLESCENTE/ JOVEM EM MEDIDA SOCIOED. E CAUTELAR	QUANTIDADE ANUAL DE ATENDIMENTOS EM ATENÇÃO INTEGRAL À EDUCAÇÃO FORMAL, FORMAÇÃO PROFISSIONAL BÁSICA, ARTE E CULTURA E EDUCAÇÃO FÍSICA (UNIDADE)	783.245	17000 - JUSTIÇA E CIDADANIA	158.073.408
5906 - ATENÇÃO BÁSICA À SAÚDE DO ADOLESCENTE/JOVEM EM MEDIDA SOCIOEDUCATIVA E CAUTELAR	QUANTIDADE ANUAL DE ATENDIMENTOS CLÍNICOS, SAÚDE MENTAL, ODONTOLÓGICOS, ENFERMAGEM E PSICOLÓGICOS (UNIDADE)	2.661.552	17000 - JUSTIÇA E CIDADANIA	181.968.409
5907 - EXECUÇÃO DAS MEDIDAS SOCIOEDUCATIVAS DE INTERNAÇÃO, SEMILIBERDADE E CAUTELARES	QUANTIDADE DE ADOLESCENTES/JOVENS ATENDIDOS NO MÊS (UNIDADE)	10.086	17000 - JUSTIÇA E CIDADANIA	964.087.102
9007 - ATENÇÃO INTEGRAL À SAÚDE DO ADOLESCENTE EM CUMPRIMENTO DE MEDIDA SOCIOEDUCATIVA			09000 - SAÚDE	175.658.491

Valores em R\$ 1,00

PROGRAMA: 1730 - DIREITOS HUMANOS E CIDADANIA				
OBJETIVO	PÚBLICO ALVO			TOTAL
AMPLIAR O ACESSO DA SOCIEDADE AO CONHECIMENTO E ÀS POLÍTICAS PÚBLICAS REFERENTES À CIDADANIA E AOS DIREITOS HUMANOS	CIDADÃOS EM GERAL, FUNCIONÁRIOS PÚBLICOS, SOCIEDADE CIVIL			173.324.530
AÇÃO	INDICADOR DE PRODUTO (UNIDADE DE MEDIDA)	META	ÓRGÃO	VALOR
1430 - CONSTRUÇÃO, AMPLIAÇÃO E REFORMA DE FÓRUNS	NÚMERO DE PASTAS TÉCNICAS (MATERIAL QUE VIABILIZA A LICITAÇÃO DA OBRA) EMITIDAS (UNIDADE)	3	17000 - JUSTIÇA E CIDADANIA	12.994.965
1930 - FINANCIAMENTO PROJ. DES. ECONÔMICO E SOCIAL DO PONTAL DO PARANAPANEMA-FUNDESPAR	NÚMERO DE CONVÊNIOS ASSINADOS (UNIDADE)		17000 - JUSTIÇA E CIDADANIA	40
4151 - GESTÃO E APRIMORAMENTO DOS CENTROS DE INTEGRAÇÃO DA CIDADANIA	MÉDIA MENSAL DE ATENDIMENTOS PELOS CENTROS DE INTEGRAÇÃO DA CIDADANIA (UNIDADE)	125.892	17000 - JUSTIÇA E CIDADANIA	4.098.335
4213 - MONITORAMENTO DE POLÍTICAS PÚBLICAS EM DIREITOS HUMANOS	NÚMERO DE ATIVIDADES DE PARTICIPAÇÃO SOCIAL (UNIDADE)	82	17000 - JUSTIÇA E CIDADANIA	66.461
4987 - PROTEÇÃO POLICIAL A VÍTIMAS E TESTEMUNHAS	NÚMERO DE VÍTIMAS ATENDIDAS (UNIDADE)	160	18000 - SEGURANÇA PÚBLICA	1.000.000
5616 - PAGAMENTO DE INDENIZAÇÕES A EX-PRESOS POLÍTICOS	NÚMERO DE INDENIZAÇÕES PAGAS (UNIDADE)	4	17000 - JUSTIÇA E CIDADANIA	55.259



## QUADRO X DESPESA POR PROGRAMA E AÇÃO

AÇÃO	INDICADOR DE PRODUTO (UNIDADE DE MEDIDA)	META	ÓRGÃO	VALOR
5901 - EDUCAÇÃO EM DIREITOS HUMANOS E CIDADANIA	NÚMERO DE PESSOAS PARTICIPANTES EM CAPACITAÇÕES REALIZADAS (UNIDADE)	10.505	17000 - JUSTIÇA E CIDADANIA	725.277
5995 - GESTÃO DO FUNDO DE INTERESSES DIFUSOS	NÚMERO DE INTERESSES DIFUSOS REPARADOS (UNIDADE)	23	17000 - JUSTIÇA E CIDADANIA	51.221.075
6198 - PROTEÇÃO À VÍTIMA E À TESTEMUNHA AMEAÇADA-PROVITA	NÚMERO DE PESSOAS ATENDIDAS POR ANO (UNIDADE)	140	17000 - JUSTIÇA E CIDADANIA	9.384.322
6202 - GESTÃO E APRIMORAMENTO DO CENTRO DE APOIO À VÍTIMA	MÉDIA MENSAL DE ATENDIMENTOS FEITOS PELO CRAVI (UNIDADE)	2.359	17000 - JUSTIÇA E CIDADANIA	2.271.499
6204 - PROTEÇÃO A CRIANÇAS E ADOLESCENTES AMEAÇADOS DE MORTE	MÉDIA MENSAL DE ATENDIMENTOS PRESENCIAIS (UNIDADE)	360	17000 - JUSTIÇA E CIDADANIA	6.260.889
6219 - GESTÃO DO APOIO ADMINISTRATIVO			17000 - JUSTIÇA E CIDADANIA	22.930.629
6274 - PERÍCIAS JUDICIAIS.	NÚMERO DE PERÍCIAS NATUREZA CÍVEL PAGAS (UNIDADE)	8.800	17000 - JUSTIÇA E CIDADANIA	5.102.550
9001 - CONTRIBUIÇÃO DO ESTADO PARA O REGIME DE PREVIDÊNCIA DOS SERVIDORES			17000 - JUSTIÇA E CIDADANIA	57.213.229

Valores em R\$ 1,00

PROGRAMA: 1731 - JUSTIÇA E CIDADANIA NO CAMPO E NA CIDADE				
OBJETIVO	PÚBLICO ALVO			TOTAL
DEMOCRATIZAR O ACESSO À TERRA, MEDIAR OS CONFLITOS FUNDIÁRIOS, BEM COMO IMPLEMENTAR POLÍTICAS DE DESENVOLVIMENTO SUSTENTÁVEL E SEGURANÇA JURÍDICA DOMINIAL.	POSSEIROS, QUILOMBOLAS E FAMÍLIAS ASSENTADAS			64.419.285
AÇÃO	INDICADOR DE PRODUTO (UNIDADE DE MEDIDA)	META	ÓRGÃO	VALOR
4939 - ADMINISTRAÇÃO DA FUND. INSTITUTO DE TERRAS DO EST.S.PAULO-ITESP			17000 - JUSTIÇA E CIDADANIA	13.784.117
4959 - REGULARIZAÇÃO FUNDIÁRIA URBANA E RURAL	NÚMERO DE UNIDADES IMOBILIÁRIAS CADASTRADAS (UNIDADE)	5.000	17000 - JUSTIÇA E CIDADANIA	48.350.669
4960 - FOMENTO DA AGRICULTURA FAMILIAR NOS ASSENTAMENTOS E QUILOMBOS-BALCÃO DE NEGÓCIOS	NÚMERO DE ATENDIMENTOS ÀS FAMÍLIAS EM ASSENTAMENTOS E QUILOMBOS (UNIDADE)	14.266	17000 - JUSTIÇA E CIDADANIA	2.284.499

Valores em R\$ 1,00

PROGRAMA: 1801 - APRIMORAMENTO DA POLÍCIA JUDICIÁRIA				
OBJETIVO	PÚBLICO ALVO			TOTAL
EXECUÇÃO DA ATIVIDADE DE POLÍCIA JUDICIÁRIA, MEDIANTE INVESTIGAÇÕES POLICIAIS FORMALIZADAS POR INQUÉRITOS POLICIAIS OU TERMOS CIRCUNSTANCIADOS, VISANDO O ESCLARECIMENTO DA AUTORIA E A MATERIALIZAÇÃO DAS INFRAÇÕES PENAS, PARA COMBATER A CRIMINALIDADE E A GERAR A PACIFICAÇÃO SOCIAL.	POPULAÇÃO E POLICIAIS CIVIS, NO ESTADO DE SÃO PAULO			4.118.319.648
AÇÃO	INDICADOR DE PRODUTO (UNIDADE DE MEDIDA)	META	ÓRGÃO	VALOR
1133 - CONSTRUÇÃO E READEQUAÇÃO DE INSTALAÇÕES FÍSICAS	CONSTRUÇÕES E REFORMAS (UNIDADE)	56	18000 - SEGURANÇA PÚBLICA	104.591.498
2644 - DELEGACIA DA MULHER 24HS	CONSTRUÇÕES E REFORMAS (UNIDADE)	30	18000 - SEGURANÇA PÚBLICA	15.000.000
2645 - IMPLANTAÇÃO DE NOVAS DIVISÕES ESPECIALIZADAS DE INVESTIGAÇÕES CRIMINAIS - DEICS	CONSTRUÇÕES E REFORMAS (UNIDADE)	11	18000 - SEGURANÇA PÚBLICA	6.600.000
2646 - IMPLANTAÇÃO DA DIVISÃO DE CRIMES CIBERNÉTICOS DA POLÍCIA CIVIL	CONSTRUÇÕES E REFORMAS (UNIDADE)		18000 - SEGURANÇA PÚBLICA	10
4180 - ADMINISTRAÇÃO GERAL DA POLÍCIA CIVIL			18000 - SEGURANÇA PÚBLICA	186.122.810
4195 - IDENTIFICAÇÃO CIVIL E CRIMINAL	DOCUMENTOS EMITIDOS (UNIDADE)	10.000.000	18000 - SEGURANÇA PÚBLICA	149.522.694

## QUADRO X DESPESA POR PROGRAMA E AÇÃO

AÇÃO	INDICADOR DE PRODUTO (UNIDADE DE MEDIDA)	META	ÓRGÃO	VALOR
4988 - CUSTÓDIA DE PRESOS	NÚMERO DE CUSTODIADOS ATENDIDOS (UNIDADE)	1.771	18000 - SEGURANÇA PÚBLICA	19.400.856
4989 - POLÍCIA JUDICIÁRIA	NÚMERO DE REGISTROS ELETRÔNICOS REALIZADOS PELOS CIDADÃOS (UNIDADE)	2.680.000	18000 - SEGURANÇA PÚBLICA	3.446.723.261
5427 - SELEÇÃO, FORMAÇÃO, CAPACITAÇÃO E APERFEIÇOAMENTO DOS POLICIAIS CIVIS	SERVIDORES FORMADOS, CAPACITADOS, APERFEIÇADOS E ESPECIALIZADOS (UNIDADE)	8.200	18000 - SEGURANÇA PÚBLICA	190.358.519

Valores em R\$ 1,00

PROGRAMA: 1811 - CORPO DE BOMBEIROS PREPARADO PARA EMERGÊNCIAS COM FOCO NA GESTÃO DE RISCOS				
OBJETIVO	PÚBLICO ALVO			TOTAL
PROMOVER ATIVIDADES DE PRONTA RESPOSTA ÀS EMERGÊNCIAS DE BOMBEIROS E ÀS DE DEFESA CIVIL E DE PREVENÇÃO, VISANDO À PROTEÇÃO DA VIDA, DO MEIO AMBIENTE E DO PATRIMÔNIO.	POPULAÇÃO NO ESTADO DE SÃO PAULO			90.159.425
AÇÃO	INDICADOR DE PRODUTO (UNIDADE DE MEDIDA)	META	ÓRGÃO	VALOR
1054 - CONSTRUÇÃO E READEQUAÇÃO DE INSTALAÇÕES FÍSICAS	MUNICÍPIOS ACIMA DE 50.000 HABITANTES COM A PRESENÇA DO CORPO DE BOMBEIROS (%)		18000 - SEGURANÇA PÚBLICA	10
4168 - ADMINISTRAÇÃO GERAL DO CORPO DE BOMBEIROS			18000 - SEGURANÇA PÚBLICA	13.473.693
4998 - COMBATE A INCÊNDIO	ATENDIMENTOS EMERGENCIAIS EM RELAÇÃO AO TOTAL DE SOLICITAÇÕES RECEBIDAS (%)	70	18000 - SEGURANÇA PÚBLICA	54.389.576
4999 - PROTEÇÃO A BANHISTAS	ATENDIMENTOS EMERGENCIAIS EM RELAÇÃO AO TOTAL DE SOLICITAÇÕES RECEBIDAS (%)	70	18000 - SEGURANÇA PÚBLICA	9.861.252
5000 - SALVAMENTO E RESGATE	ATENDIMENTOS EMERGENCIAIS EM RELAÇÃO AO TOTAL DE SOLICITAÇÕES RECEBIDAS (%)	70	18000 - SEGURANÇA PÚBLICA	785.633
5705 - FORMAÇÃO E CAPACITAÇÃO DE PROFISSIONAIS	CAPACITAÇÕES OPERACIONAIS REALIZADAS POR BOMBEIRO MILITAR AO ANO (%)	90	18000 - SEGURANÇA PÚBLICA	7.913.251
6061 - PREVENÇÃO DE RISCOS - EDUCAÇÃO PÚBLICA	EDIFICAÇÕES COM CERTIFICADO DE LICENÇA DO CORPO DE BOMBEIROS (C.L.C.B.) FISCALIZADAS AO MÊS (%)	15	18000 - SEGURANÇA PÚBLICA	3.736.010

Valores em R\$ 1,00

PROGRAMA: 1814 - POLÍCIA TÉCNICO-CIENTÍFICA - CIÊNCIA E TECNOLOGIA APLICADAS AO ESCLARECIMENTO DE				
OBJETIVO	PÚBLICO ALVO			TOTAL
MELHORIA CONTÍNUA NO PROCESSAMENTO DE VESTÍGIOS CRIMINAIS COM A AMPLIAÇÃO/MODERNIZAÇÃO DAS INSTALAÇÕES, EQUIPAMENTOS E METODOLOGIAS, VISANDO PADRÕES CIENTÍFICOS INTERNACIONAIS, ACRESCENTANDO QUALIDADE À PROVA TÉCNICA. FOMENTAR NOVAS TECNOLOGIAS/INTELIGÊNCIA NA PERÍCIA, PARA DIMINUIR TEMPO DE ATENDIMENTO E ENTREGA DE LAUDOS, CRIAR/ ADMINISTRAR BANCOS DE DADOS DE VESTÍGIOS E DESCENTRALIZAR SERVIÇOS	SISTEMA JUDICIÁRIO E A SOCIEDADE			711.230.603
AÇÃO	INDICADOR DE PRODUTO (UNIDADE DE MEDIDA)	META	ÓRGÃO	VALOR

## QUADRO X

### DESPESA POR PROGRAMA E AÇÃO

AÇÃO	INDICADOR DE PRODUTO (UNIDADE DE MEDIDA)	META	ÓRGÃO	VALOR
1293 - CONSTRUÇÃO E READEQUAÇÃO DE INSTALAÇÕES FÍSICAS	NÚMERO DE CONSTRUÇÕES, REFORMAS E AMPLIAÇÕES (UNIDADE)	3	18000 - SEGURANÇA PÚBLICA	16.683.080
4174 - ADMINISTRAÇÃO GERAL DA POLÍCIA CIENTÍFICA			18000 - SEGURANÇA PÚBLICA	675.767.265
4178 - PERÍCIAS CRIMINALÍSTICAS E MÉDICO-LEGAIS	NÚMERO DE LAUDOS EXPEDIDOS (UNIDADE)	940.000	18000 - SEGURANÇA PÚBLICA	18.417.155
6064 - FORMAÇÃO E ATUALIZAÇÃO DOS SERVIDORES DA POLÍCIA TÉCNICO-CIENTÍFICA	NÚMERO DE PROFISSIONAIS QUALIFICADOS (UNIDADE)	200	18000 - SEGURANÇA PÚBLICA	363.103

Valores em R\$ 1,00

PROGRAMA: 1817 - PROGRAMA DE PROTEÇÃO SOCIAL DO POLICIAL MILITAR (PPSPM)				
OBJETIVO	PÚBLICO ALVO			TOTAL
MELHORAR AS CONDIÇÕES DE SAÚDE DOS BENEFICIÁRIOS DA CBPM E APOIAR OS POLICIAIS MILITARES EM GERAL, ATRAVÉS DA ASSISTÊNCIA JURÍDICA FUNCIONAL (AJF), QUANDO DO COMETIMENTO DE INFRAÇÕES ADMINISTRATIVAS E NOS CRIMES COMETIDOS EM RAZÃO DA FUNÇÃO.	BENEFICIÁRIOS LEGAIS DOS CONTRIBUINTES DA CBPM NA ASSISTÊNCIA MÉDICA, E POLICIAIS MILITARES ATIVOS E INATIVOS NA ASSISTÊNCIA JURÍDICA			256.364.264
AÇÃO	INDICADOR DE PRODUTO (UNIDADE DE MEDIDA)	META	ÓRGÃO	VALOR
4251 - ADMINISTRAÇÃO GERAL DA CAIXA BENEFICENTE DA POLÍCIA MILITAR			18000 - SEGURANÇA PÚBLICA	7.819.758
4784 - ASSISTÊNCIA MÉDICA AMBULATORIAL E HOSPITALAR, COM OBSTETRÍCIA	QUANTIDADE DE CONSULTAS REALIZADAS (PRONTO SOCORRO, AMBULATÓRIOS E CLÍNICAS) (UNIDADE)	35.000	18000 - SEGURANÇA PÚBLICA	246.294.692
6298 - ASSISTÊNCIA JURÍDICA FUNCIONAL PRESTADA A POLICIAIS MILITARES	QUANTIDADE DE ATENDIMENTOS DE ASSISTÊNCIA JURÍDICA FUNCIONAL REALIZADOS (UNIDADE)		18000 - SEGURANÇA PÚBLICA	10
9001 - CONTRIBUIÇÃO DO ESTADO PARA O REGIME DE PREVIDÊNCIA DOS SERVIDORES			18000 - SEGURANÇA PÚBLICA	2.249.804

Valores em R\$ 1,00

PROGRAMA: 1818 - MODERNIZAÇÃO DA SEGURANÇA PÚBLICA				
OBJETIVO	PÚBLICO ALVO			TOTAL
GARANTIR ÀS INSTITUIÇÕES DE SEGURANÇA PÚBLICA UMA GESTÃO EFETIVA E INTEGRADA, BUSCANDO DAR SUPORTE AS AÇÕES DE COMPETÊNCIA LEGAL DE CADA UMA, OTIMIZANDO OS RECURSOS HUMANOS E MATERIAIS, POR MEIO DA INTELIGÊNCIA E TECNOLOGIA.	POPULAÇÃO NO ESTADO DE SÃO PAULO, INSTITUIÇÕES POLICIAIS E CORPO DE BOMBEIROS DA SECRETARIA DA SEGURANÇA PÚBLICA			1.512.468.151
AÇÃO	INDICADOR DE PRODUTO (UNIDADE DE MEDIDA)	META	ÓRGÃO	VALOR
2640 - BASES COMUNITÁRIAS MÓVEIS	QUANTIDADE DE ARMAMENTO ADQUIRIDO (UNIDADE)	80	18000 - SEGURANÇA PÚBLICA	11.600.000
2643 - IMPLANTAÇÃO DE CÂMERAS OPERACIONAIS PORTÁTEIS PARA O EFETIVO DA POLÍCIA MILITAR	QUANTIDADE DE ARMAMENTO ADQUIRIDO (UNIDADE)	7.500	18000 - SEGURANÇA PÚBLICA	76.804.300
4985 - GESTÃO DA POLÍTICA DE SEGURANÇA PÚBLICA			18000 - SEGURANÇA PÚBLICA	162.429.612
5642 - INTELIGÊNCIA POLICIAL	NÚMERO DE PROJETOS DE TI IMPLANTADOS (UNIDADE)	5	18000 - SEGURANÇA PÚBLICA	183.778.858
6058 - VIDEOMONITORAMENTO POLICIAL OSTENSIVO	QUANTIDADE DE CÂMERAS FIXAS DE VIDEOMONITORIZAÇÃO E CÂMERAS INSTALADAS EM DRONES EM OPERAÇÃO PELA PMESP (UNIDADE)	447	18000 - SEGURANÇA PÚBLICA	2.672.297
6293 - APARELHAMENTO E MODERNIZAÇÃO CONTÍNUA DOS EQUIPAMENTOS DA POLÍCIA MILITAR	QUANTIDADE DE ARMAMENTO ADQUIRIDO (UNIDADE)	38.702	18000 - SEGURANÇA PÚBLICA	346.539.420

## QUADRO X

### DESPESA POR PROGRAMA E AÇÃO

AÇÃO	INDICADOR DE PRODUTO (UNIDADE DE MEDIDA)	META	ÓRGÃO	VALOR
6294 - APARELHAMENTO E MODERNIZ. CONTÍNUA DOS EQUIPAMENTOS POLÍCIA TÉCNICO-CIENTÍFICA	NÚMERO DE EQUIPAMENTOS DESTINADOS À ATIVIDADE FIM (UNIDADE)	123	18000 - SEGURANÇA PÚBLICA	11.565.040
6295 - APARELHAMENTO E MODERNIZAÇÃO CONTÍNUA DOS EQUIPAMENTOS DO CORPO DE BOMBEIROS	EQUIPAMENTOS DE PROTEÇÃO RESPIRATÓRIA SUBSTITUÍDOS (UNIDADE)	100	18000 - SEGURANÇA PÚBLICA	27.000.040
6296 - APARELHAMENTO E MODERNIZAÇÃO CONTÍNUA DOS EQUIPAMENTOS DA POLÍCIA CIVIL	NÚMERO DE EQUIPAMENTOS ADQUIRIDOS (UNIDADE)	32.000	18000 - SEGURANÇA PÚBLICA	133.299.059
6297 - OPERAÇÕES INTEGRADAS DA POLÍCIA /CICC -CENTRO INTEGRADO DE COMANDO E CONTROLE	QUANTIDADE DE LIGAÇÕES ATENDIDAS PELO DISQUE DENÚNCIA NO ANO (UNIDADE)	250.000	18000 - SEGURANÇA PÚBLICA	11.982.816
9001 - CONTRIBUIÇÃO DO ESTADO PARA O REGIME DE PREVIDÊNCIA DOS SERVIDORES			18000 - SEGURANÇA PÚBLICA	544.796.709

Valores em R\$ 1,00

PROGRAMA: 1819 - PROTEÇÃO E DEFESA AO CIDADÃO				
OBJETIVO	PÚBLICO ALVO			TOTAL
AUMENTAR A PERCEPÇÃO DE SEGURANÇA DA POPULAÇÃO NO ESTADO DE SÃO PAULO, POR MEIO DA ATUAÇÃO OSTENSIVA E PREVENTIVA DA POLÍCIA MILITAR EM TODOS OS 645 MUNICÍPIOS DO ESTADO, PROMOVENDO A DISSEMINAÇÃO DA FILOSOFIA DE POLÍCIA COMUNITÁRIA, DIREITOS HUMANOS E GESTÃO PELA QUALIDADE, COM A FINALIDADE DE AMPLIAR A EFICÁCIA, A EFICIÊNCIA E A EFETIVIDADE DOS SERVIÇOS PÚBLICOS PRESTADOS À POPULAÇÃO	POPULAÇÃO NO ESTADO DE SÃO PAULO			15.290.833.662
AÇÃO	INDICADOR DE PRODUTO (UNIDADE DE MEDIDA)	META	ÓRGÃO	VALOR
1090 - CONSTRUÇÃO E REFORMA DE QUARTÉIS	QUANTIDADE DE QUARTÉIS CONSTRUÍDOS E REFORMADOS (UNIDADE)	14	18000 - SEGURANÇA PÚBLICA	73.672.527
2641 - IMPLANTAÇÃO DE BATALHÕES DE AÇÕES ESPECIAIS - BAEPS	QUANTIDADE DE QUARTÉIS CONSTRUÍDOS E REFORMADOS (UNIDADE)	1	18000 - SEGURANÇA PÚBLICA	6.800.000
2642 - CONSTRUÇÃO DO CENTRO DE OPERAÇÕES DA POLÍCIA MILITAR - COPOM	QUANTIDADE DE QUARTÉIS CONSTRUÍDOS E REFORMADOS (UNIDADE)	2	18000 - SEGURANÇA PÚBLICA	48.400.000
4992 - ADMINISTRAÇÃO GERAL DA POLÍCIA MILITAR			18000 - SEGURANÇA PÚBLICA	192.166.938
4993 - POLÍCIA OSTENSIVA E PREVENTIVA	NÚMERO DE ATENDIMENTOS REALIZADOS PELA PM (UNIDADE)	5.050.000	18000 - SEGURANÇA PÚBLICA	7.271.036.030
4995 - FORMAÇÃO E CAPACITAÇÃO DO POLICIAL MILITAR	QUANTIDADE DE POLICIAIS MILITARES FORMADOS E CAPACITADOS (UNIDADE)	29.110	18000 - SEGURANÇA PÚBLICA	32.920.481
5001 - ATENDIMENTO A SAÚDE DO POLICIAL MILITAR	QUANTIDADE DE ATENDIMENTOS DE SAÚDE REALIZADOS (UNIDADE)	1.061.000	18000 - SEGURANÇA PÚBLICA	35.090.305
6066 - COMUNICAÇÃO SOCIAL DA POLÍCIA MILITAR	QUANTIDADE DE AÇÕES DE COMUNICAÇÃO INSTITUCIONAL (UNIDADE)	3.600	18000 - SEGURANÇA PÚBLICA	507.162
9001 - CONTRIBUIÇÃO DO ESTADO PARA O REGIME DE PREVIDÊNCIA DOS SERVIDORES			18000 - SEGURANÇA PÚBLICA	7.630.240.219

## QUADRO X DESPESA POR PROGRAMA E AÇÃO

Valores em R\$ 1,00

PROGRAMA: 2000 - GESTÃO FISCAL E TRIBUTÁRIA				
OBJETIVO	PÚBLICO ALVO			TOTAL
PROVER E GERIR RECURSOS FINANCEIROS DE MODO A ASSEGURAR A PRESTAÇÃO DE SERVIÇOS PÚBLICOS E OS INVESTIMENTOS DO ESTADO DE SÃO PAULO.	POPULAÇÃO DO ESTADO DE SÃO PAULO			2.352.883.233
AÇÃO	INDICADOR DE PRODUTO (UNIDADE DE MEDIDA)	META	ÓRGÃO	VALOR
5021 - OPERAÇÃO TRIBUTÁRIA	ARRECADAÇÃO DE IMPOSTOS (R\$ BILHÕES)	184,57	20000 - FAZENDA E PLANEJAMENTO	1.161.255.215
5022 - ADMINISTRAÇÃO FINANCEIRA	DÍVIDA CONSOLIDADA LÍQUIDA SOBRE A RECEITA CORRENTE LÍQUIDA (DCL/RCL) (%)	168	20000 - FAZENDA E PLANEJAMENTO	57.429.818
	DÍVIDA CONSOLIDADA LÍQUIDA SOBRE A RECEITA CORRENTE LÍQUIDA (DCL/RCL) (%)		53000 - SECRETARIA DE PROJETOS, ORÇAMENTO E GESTÃO	126.646
5023 - ADMINISTRAÇÃO GERAL			20000 - FAZENDA E PLANEJAMENTO	547.993.592
			53000 - SECRETARIA DE PROJETOS, ORÇAMENTO E GESTÃO	19.458.861
5599 - AUDITORIAS NAS UNIDADES DA ADMINISTRAÇÃO DIRETA E INDIRETA	PERCENTUAL DE EXECUÇÃO DE AUDITORIAS PLANEJADAS (%)	96	20000 - FAZENDA E PLANEJAMENTO	24.823.554
5932 - GESTÃO DE TECNOLOGIA DA INFORMAÇÃO			20000 - FAZENDA E PLANEJAMENTO	323.104.161
			53000 - SECRETARIA DE PROJETOS, ORÇAMENTO E GESTÃO	104.000.010
9001 - CONTRIBUIÇÃO DO ESTADO PARA O REGIME DE PREVIDÊNCIA DOS SERVIDORES			20000 - FAZENDA E PLANEJAMENTO	114.691.376

Valores em R\$ 1,00

PROGRAMA: 2005 - FOMENTO AO DESENVOLVIMENTO SOCIOECONÔMICO				
OBJETIVO	PÚBLICO ALVO			TOTAL
PROPICIAR O INCREMENTO NA ECONOMIA PAULISTA, VISANDO O DESENVOLVIMENTO ECONÔMICO E SUSTENTÁVEL, GERANDO AUMENTO DE PRODUTIVIDADE, BEM COMO GERAÇÃO DE EMPREGO E RENDA	MICRO, PEQUENAS E MÉDIAS EMPRESAS E COOPERATIVAS DE PRODUÇÃO			117.811.618
AÇÃO	INDICADOR DE PRODUTO (UNIDADE DE MEDIDA)	META	ÓRGÃO	VALOR
1191 - REPASSE DE RECURSOS AO FUNDO DE DESENVOLVIMENTO DO VALE DO RIBEIRA	NÚMERO DE REPASSES FINANCEIROS REALIZADOS (UNIDADE)		20000 - FAZENDA E PLANEJAMENTO	40
1208 - REPASSE DE RECURSOS AO FUNAC-FUNDO DE APOIO A CONTRIBUINTES DO EST. DE SÃO PAULO	NÚMERO DE REPASSES FINANCEIROS REALIZADOS (UNIDADE)	1	20000 - FAZENDA E PLANEJAMENTO	25.000.040
1209 - REPASSE DE RECURSOS AO FIDES - FUNDO EST. DE INCENTIVO AO DESENVOLVIMENTO SOCIAL	NÚMERO DE REPASSES FINANCEIROS REALIZADOS (UNIDADE)		20000 - FAZENDA E PLANEJAMENTO	10
1210 - REPASSE DE RECURSOS AO FIDEC - FUNDO EST. DE INCENTIVO AO DESENV. ECONÔMICO	NÚMERO DE REPASSES FINANCEIROS REALIZADOS (UNIDADE)		20000 - FAZENDA E PLANEJAMENTO	10
1211 - REPASSE DE RECURSOS AO BANCO DO POVO	NÚMERO DE REPASSES FINANCEIROS REALIZADOS (UNIDADE)	1	20000 - FAZENDA E PLANEJAMENTO	85.000.040
1212 - REPASSE DE RECURSOS AO FUNDO DE AVAL	NÚMERO DE REPASSES FINANCEIROS REALIZADOS (UNIDADE)	1	20000 - FAZENDA E PLANEJAMENTO	7.400.040
1991 - EQUALIZAÇÃO DE TAXAS DE JUROS DE FINANCIAMENTOS INCENTIVADOS NO ÂMBITO DO ESTADO	TOTAL DE MICRO E PEQUENAS EMPRESAS ATENDIDAS PELA DESENVOLVE (UNIDADE)		20000 - FAZENDA E PLANEJAMENTO	411.438

## QUADRO X DESPESA POR PROGRAMA E AÇÃO

Valores em R\$ 1,00

PROGRAMA: 2021 - GESTÃO DOS REGIMES PRÓPRIOS DE PREVIDÊNCIA ESTADUAL				
OBJETIVO	PÚBLICO ALVO			TOTAL
GERIR O ÓRGÃO GESTOR ÚNICO DO REGIME PRÓPRIO DE PREVIDÊNCIA DOS SERVIDORES PÚBLICOS - RPPS E DO REGIME PRÓPRIO DE PREVIDÊNCIA DOS MILITARES DO ESTADO DE SÃO PAULO - RPPM PARA BENEFÍCIOS DA APOSENTADORIA E DA PENSÃO MENSAL AOS BENEFICIÁRIOS DESSSES REGIMES ASSEGURAR A CONCESSÃO, MANUTENÇÃO E PAGAMENTO DOS COM EFICIÊNCIA E AGILIDADE.	SERVIDORES PÚBLICOS ESTADUAIS CONTRIBUINTES DOS REGIMES PRÓPRIOS DE PREVIDÊNCIA ESTADUAL E SEUS BENEFICIÁRIOS LEGAIS.			40.230.883.421
AÇÃO	INDICADOR DE PRODUTO (UNIDADE DE MEDIDA)	META	ÓRGÃO	VALOR
5752 - ADMINISTRAÇÃO DA SÃO PAULO PREVIDÊNCIA			53000 - SECRETARIA DE PROJETOS, ORÇAMENTO E GESTÃO	128.555.978
5753 - GESTÃO DOS BENEFÍCIOS PREVIDENCIÁRIOS	BENEFICIÁRIOS PAGOS (UNIDADE)	536.984	53000 - SECRETARIA DE PROJETOS, ORÇAMENTO E GESTÃO	40.102.327.443

Valores em R\$ 1,00

PROGRAMA: 2027 - GESTÃO DE SERVIÇOS PRESTADOS À ADMINISTRAÇÃO ESTADUAL				
OBJETIVO	PÚBLICO ALVO			TOTAL
FORMULAR E IMPLEMENTAR POLÍTICA DE GESTÃO DE PESSOAS E RECURSOS MATERIAIS DE FORMA A PROMOVER A PROFISSIONALIZAÇÃO DO SERVIÇO PÚBLICO PAULISTA E OTIMIZAR A PRESTAÇÃO DE SERVIÇOS PÚBLICOS DE QUALIDADE AO CIDADÃO.	ÓRGÃOS DA ADMINISTRAÇÃO PÚBLICA ESTADUAL E AUTARQUIAS			237.741.136
AÇÃO	INDICADOR DE PRODUTO (UNIDADE DE MEDIDA)	META	ÓRGÃO	VALOR
4769 - GERENCIAMENTO DO BENEFÍCIO AUXÍLIO-ALIMENTAÇÃO - ADMINISTRAÇÃO GERAL			53000 - SECRETARIA DE PROJETOS, ORÇAMENTO E GESTÃO	87.195.931
5429 - GERENCIAMENTO DO BENEFÍCIO AUXÍLIO-ALIMENTAÇÃO - SEGURANÇA PÚBLICA			53000 - SECRETARIA DE PROJETOS, ORÇAMENTO E GESTÃO	111.282.612
5884 - INTEGRAÇÃO, OPERAÇÃO E SUPORTE À GESTÃO DOS ÓRGÃOS DE RECURSOS HUMANOS	CUMPRIMENTO DO CRONOGRAMA DE ATIVIDADES RELACIONADAS AO DESENVOLVIMENTO DO SISTEMA RH-FOLHA (%)	75	53000 - SECRETARIA DE PROJETOS, ORÇAMENTO E GESTÃO	1.781.125
5971 - REALIZAÇÃO DE PERÍCIAS MÉDICAS	QUANTIDADE DE PERÍCIAS MÉDICAS, LAUDOS E PARECERES (UNIDADE)	346.200	53000 - SECRETARIA DE PROJETOS, ORÇAMENTO E GESTÃO	32.814.708
6042 - AVALIAÇÃO DE PESSOAL	NÚMERO DE PROCESSOS DE AVALIAÇÃO DE COMPETÊNCIAS TÉCNICAS CONCLUÍDOS (UNIDADE)	1	53000 - SECRETARIA DE PROJETOS, ORÇAMENTO E GESTÃO	4.666.760

Valores em R\$ 1,00

PROGRAMA: 2028 - GESTÃO INOVADORA E ORIENTADA PARA RESULTADOS				
OBJETIVO	PÚBLICO ALVO			TOTAL
CAPACIDADE AMPLIADA DE GERAÇÃO DE VALOR DA SECRETARIA DA FAZENDA E PLANEJAMENTO AO ESTADO POR MEIO DA IMPLEMENTAÇÃO DE DE PROJETOS DE MELHORIA DE SERVIÇOS QUE PORMOVAM GANHOS DE GANHOS DE EFICIÊNCIA, MODERNIZAÇÃO DE PROCESSOS E NOVAS FONTES DE FINANCIAMENTO.	ADMINISTRAÇÃO ESTADUAL DIRETA E INDIRETA			124.725.056
AÇÃO	INDICADOR DE PRODUTO (UNIDADE DE MEDIDA)	META	ÓRGÃO	VALOR
2290 - GESTÃO FISCAL E INTEGRAÇÃO DOS FISCOS NO BRASIL - PROFISCO SP	NÚMERO DE SUBPROJETOS PROFISCO CONCLUÍDOS (UNIDADE)	27	20000 - FAZENDA E PLANEJAMENTO	103.181.753
2599 - APOIO TÉCNICO AO PROGRAMA ESTADUAL DE DESESTATIZAÇÃO	QUANTIDADE DE ESTUDOS CONCLUÍDOS (UNIDADE)		20000 - FAZENDA E PLANEJAMENTO	10

## QUADRO X DESPESA POR PROGRAMA E AÇÃO

AÇÃO	INDICADOR DE PRODUTO (UNIDADE DE MEDIDA)	META	ÓRGÃO	VALOR
	QUANTIDADE DE ESTUDOS CONCLUÍDOS (UNIDADE)		53000 - SECRETARIA DE PROJETOS, ORÇAMENTO E GESTÃO	10
4499 - EVENTOS DE CAPACITAÇÃO E DE CONSCIENTIZAÇÃO FISCAL	NÚMERO DE CIDADÃOS CONSCIENTIZADOS (UNIDADE)		20000 - FAZENDA E PLANEJAMENTO	10
	NÚMERO DE CIDADÃOS CONSCIENTIZADOS (UNIDADE)	25.000	53000 - SECRETARIA DE PROJETOS, ORÇAMENTO E GESTÃO	10.397.407
5357 - CAPACITAÇÃO EM GESTÃO PÚBLICA E GESTÃO PARA RESULTADOS	QUANTIDADE DE VAGAS APROVEITADAS (UNIDADE)		20000 - FAZENDA E PLANEJAMENTO	10
	QUANTIDADE DE VAGAS APROVEITADAS (UNIDADE)	19.192	53000 - SECRETARIA DE PROJETOS, ORÇAMENTO E GESTÃO	156.456
5601 - GESTÃO DO SISTEMA BOLSA ELETRÔNICA DE COMPRAS - BEC/SP	PERCENTUAL MÉDIO DE ITENS EFETIVAMENTE NEGOCIADOS NA BEC/SP NO MÊS (%)	70	53000 - SECRETARIA DE PROJETOS, ORÇAMENTO E GESTÃO	10.870.600
6032 - GESTÃO PARA RESULTADOS	ÍNDICE DE EXECUÇÃO DOS PLANOS DE TRABALHO (IEPT) (%)	90	53000 - SECRETARIA DE PROJETOS, ORÇAMENTO E GESTÃO	118.800

Valores em R\$ 1,00

PROGRAMA: 2029 - FORTALECIMENTO DO SISTEMA ESTADUAL DE PLANEJAMENTO E ORÇAMENTO				
OBJETIVO	PÚBLICO ALVO			TOTAL
PROMOVER PROCESSOS EFICIENTES DE ALOCAÇÃO DE RECURSOS, DE MODO A OPORTUNIZAR PROGRAMAS E RESULTADOS GOVERNAMENTAIS MAIS EFICAZES E EFETIVOS	ÓRGÃOS E ENTIDADES DA ADMINISTRAÇÃO PÚBLICA ESTADUAL			12.751.389
AÇÃO	INDICADOR DE PRODUTO (UNIDADE DE MEDIDA)	META	ÓRGÃO	VALOR
4483 - EXECUÇÃO DE PROCESSOS AVALIATIVOS DE PROGRAMAS GOVERNAMENTAIS	NÚMERO DE AVALIAÇÕES DE DESEMPENHO DOS PROGRAMAS REALIZADAS (UNIDADE)	8	53000 - SECRETARIA DE PROJETOS, ORÇAMENTO E GESTÃO	1.020.267
4485 - GESTÃO DO PROCESSO ORÇAMENTÁRIO DO ESTADO	TEMPO MÉDIO DE ANÁLISE DE MOVIMENTAÇÕES ORÇAMENTÁRIAS (DIA)	7,45	53000 - SECRETARIA DE PROJETOS, ORÇAMENTO E GESTÃO	6.179.004
6236 - SUBSÍDIOS TÉCNICOS EM PLANEJAMENTO E ORÇAMENTO	NÚMERO DE ESTUDOS REALIZADOS (UNIDADE)	5	53000 - SECRETARIA DE PROJETOS, ORÇAMENTO E GESTÃO	891.000
6237 - GESTÃO DO PLANO PLURIANUAL	TEMPO DEDICADO ÀS AGENDAS CONJUNTAS COM OS ÓRGÃOS SETORIAIS (H)	500	53000 - SECRETARIA DE PROJETOS, ORÇAMENTO E GESTÃO	4.659.566
6308 - FOMENTO À PARTICIPAÇÃO SOCIAL EM PLANEJAMENTO	NÚMERO DE AUDIÊNCIAS PÚBLICAS REALIZADAS (UNIDADE)	20	53000 - SECRETARIA DE PROJETOS, ORÇAMENTO E GESTÃO	1.552

Valores em R\$ 1,00

PROGRAMA: 2101 - TRANSFERÊNCIAS FINANCEIRAS				
OBJETIVO	PÚBLICO ALVO			TOTAL
POSSIBILITAR A ALOCAÇÃO DE RECURSOS ORÇAMENTÁRIOS DESTINADOS ÀS TRANSFERÊNCIAS FINANCEIRAS A ENTIDADES DIVERSAS E A MUNICÍPIOS, NOS TERMOS DA LEGISLAÇÃO VIGENTE.	ADMINISTRAÇÃO PÚBLICA FEDERAL, ESTADUAL E MUNICIPAL			50.035.376.344
AÇÃO	INDICADOR DE PRODUTO (UNIDADE DE MEDIDA)	META	ÓRGÃO	VALOR
4673 - TRANSFERÊNCIAS FINANCEIRAS A ENTIDADES DIVERSAS			21000 - ADM. GERAL DO ESTADO	18.346.812
4674 - TRANSFERÊNCIAS FINANCEIRAS A MUNICÍPIOS			21000 - ADM. GERAL DO ESTADO	50.017.029.532

## QUADRO X

### DESPESA POR PROGRAMA E AÇÃO

Valores em R\$ 1,00

PROGRAMA: 2505 - FOMENTO À HABITAÇÃO DE INTERESSE SOCIAL- CASA PAULISTA				
OBJETIVO	PÚBLICO ALVO			TOTAL
PROMOVER, POR INTERMÉDIO DO FUNDO PAULISTA DE HABITAÇÃO DE INTERESSE SOCIAL, APOIO TÉCNICO E FINANCEIRO PARA IMPLEMENTAÇÃO DA POLÍTICA DE HABITAÇÃO DE INTERESSE SOCIAL COM APORTE DE RECURSOS AOS AGENTES FINANCEIROS E/OU PROMOTORES DE PROGRAMAS HABITACIONAIS; CONCESSÃO DE SUBSÍDIOS; CONCESSÃO DE GARANTIAS AO RISCO DE CRÉDITO, CAPACITAÇÃO DE MUNICÍPIOS E PROMOÇÃO DE ASSISTÊNCIA TÉCNICA À MORADIA.	MUNICÍPIOS, ENTIDADES E FAMÍLIAS BENEFICIÁRIAS DA POLÍTICA ESTADUAL DE HABITAÇÃO DE INTERESSE SOCIAL			583.544.638
AÇÃO	INDICADOR DE PRODUTO (UNIDADE DE MEDIDA)	META	ÓRGÃO	VALOR
2277 - AÇÕES DO FUNDO GARANTIDOR HABITACIONAL-FGH	NÚMERO DE SUBSÍDIOS HABITACIONAIS CONCEDIDOS (UNIDADE)		25000 - HABITAÇÃO	40
2486 - SUBSÍDIO PARA CRÉDITO IMOBILIÁRIO E PARA OUTRAS AÇÕES DE HIS	NÚMERO DE SUBSÍDIOS HABITACIONAIS CONCEDIDOS (UNIDADE)	29.718	25000 - HABITAÇÃO	395.379.244
2492 - PARCERIA PÚBLICO PRIVADA - PPP HABITACIONAL	NÚMERO DE SUBSÍDIOS HABITACIONAIS CONCEDIDOS (UNIDADE)	210	25000 - HABITAÇÃO	96.891.174
2503 - APOIO HABITACIONAL	NÚMERO DE BENEFÍCIOS HABITACIONAIS CONCEDIDOS ÀS FAMÍLIAS (UNIDADE)	7.500	25000 - HABITAÇÃO	41.274.180
2631 - CONCESSÃO DE SUBSÍDIOS PARA MELHORIAS E MÓDULOS HABITACIONAIS EVOLUTIVOS	NÚMERO DE SUBSÍDIOS HABITACIONAIS CONCEDIDOS PARA MELHORIAS E MÓDULOS HABITACIONAIS EVOLUTIVOS (UNIDADE)	2.000	25000 - HABITAÇÃO	50.000.000

Valores em R\$ 1,00

PROGRAMA: 2507 - REGULARIZAÇÃO FUNDIÁRIA DE INTERESSE HABITACIONAL				
OBJETIVO	PÚBLICO ALVO			TOTAL
PROMOVER AÇÕES DESCRITAS NOS INDICADORES QUE PROPICIEM REGULARIZAÇÃO FUNDIÁRIA DE NÚCLEOS E CONJUNTOS HABITACIONAIS ENTREGUES PELA CDHU CONCRETIZANDO O DIREITO À MORADIA E À CIDADE.	MORADORES DE CONJUNTOS HABITACIONAIS DA CDHU A SEREM REGULARIZADOS E MORADORES DE NÚCLEOS HABITACIONAIS INDICADOS PELOS MUNICÍPIOS			44.970.653
AÇÃO	INDICADOR DE PRODUTO (UNIDADE DE MEDIDA)	META	ÓRGÃO	VALOR
5702 - APOIO À REGULARIZAÇÃO FUNDIÁRIA	NÚMERO DE DOMICÍLIOS BENEFICIADOS POR APOIO À REGULARIZAÇÃO (UNIDADE)	84.375	25000 - HABITAÇÃO	44.970.653

Valores em R\$ 1,00

PROGRAMA: 2508 - PROVISÃO DE MORADIAS				
OBJETIVO	PÚBLICO ALVO			TOTAL
PROVER MORADIA PARA DEMANDA HABITACIONAL DE INTERESSE SOCIAL, VIA EXECUÇÃO DIRETA OU PARCERIAS PARA PRODUÇÃO DE EMPREENDIMENTOS HABITACIONAIS, FOMENTO À AQUISIÇÃO DE UNIDADES HABITACIONAIS PRONTAS OU EM CONSTRUÇÃO E FOMENTO À PRODUÇÃO DE EMPREENDIMENTOS HABITACIONAIS OU LOTES URBANIZADOS ASSOCIADOS À PRODUÇÃO E FINANCIAMENTO DA MORADIA, DE MODO A REDUZIR O DÉFICIT HABITACIONAL PARA DEMANDA GERAL.	FAMÍLIAS QUE DEMANDAM POR MORADIA DE INTERESSE SOCIAL COM: RENDIMENTO MENSAL DE ATÉ CINCO SALÁRIOS MÍNIMOS, VIGENTES NO ESTADO DE SÃO PAULO, PODENDO ABRANGER FAMÍLIAS COM RENDA ACIMA DE CINCO ATÉ O LIMITE DE DEZ SALÁRIOS MÍNIMOS; E DEMANDA POR SUBSTITUIÇÃO OU REPOSIÇÃO EM FUNÇÃO DE ESPAÇO INTERNO INSUFICIENTE/CONGESTIONAMENTO E OUTRAS SITUAÇÕES DE DÉFICIT HABITACIONAL			52.960.902
AÇÃO	INDICADOR DE PRODUTO (UNIDADE DE MEDIDA)	META	ÓRGÃO	VALOR
2006 - PROVISÃO DE MORADIAS PARA DEMANDA GERAL	NÚMERO DE UNIDADES HABITACIONAIS EM CANTEIRO PARA PROVISÃO DE MORADIAS (UNIDADE)	12	25000 - HABITAÇÃO	22.555.584
4009 - ADMINISTRAÇÃO DA SECRETARIA			25000 - HABITAÇÃO	28.959.273
9001 - CONTRIBUIÇÃO DO ESTADO PARA O REGIME DE PREVIDÊNCIA DOS SERVIDORES			25000 - HABITAÇÃO	1.446.045



## QUADRO X

### DESPESA POR PROGRAMA E AÇÃO

Valores em R\$ 1,00

PROGRAMA: 2510 - REQUALIFICAÇÃO HABITACIONAL E URBANA				
OBJETIVO	PÚBLICO ALVO			TOTAL
ATUAR EM ASSENTAMENTOS PRECÁRIOS, TAIS COMO FAVELAS E CORTIÇOS, PARA MELHORIA DAS CONDIÇÕES DE MORADIA E QUALIFICAÇÃO URBANA E SOCIOAMBIENTAL; INTEGRAR ATENDIMENTOS POR HABITAÇÃO, REVITALIZAÇÃO DE ÁREAS URBANAS, SANEAMENTO, DESENVOLVIMENTO SOCIAL E REGULARIZAÇÃO URBANÍSTICA, COM AÇÕES DE URBANIZAÇÃO, ADEQUAÇÃO DE INFRAESTRUTURA, SERVIÇOS E REASSENTAMENTO DE FAMÍLIAS.	FAMÍLIAS MORADORAS EM ASSENTAMENTOS PRECÁRIOS (FAVELAS, CORTIÇOS, ÁREAS DE RISCO, ÁREAS DE RECUPERAÇÃO AMBIENTAL) A SEREM OBJETO DE AÇÕES DE MELHORIAS URBANAS E HABITACIONAIS OU REMOÇÃO E REASSENTAMENTO HABITACIONAL EM FUNÇÃO DE RISCO, RECUPERAÇÃO E PROTEÇÃO AMBIENTAL OU INFLUÊNCIA DE OBRAS PÚBLICAS, OU REQUALIFICAÇÃO HABITACIONAL, QUE CONSTITUEM PARCELA SIGNIFICATIVA DA DEMANDA DE INTERESSE SOCIAL			25.120.828
AÇÃO	INDICADOR DE PRODUTO (UNIDADE DE MEDIDA)	META	ÓRGÃO	VALOR
2004 - REASSENTAMENTO HABITACIONAL	NÚMERO DE UNIDADES HABITACIONAIS EM CANTEIRO PARA REASSENTAMENTO HABITACIONAL (UNIDADE)		25000 - HABITAÇÃO	9.710.000
2005 - URBANIZAÇÃO DE ASSENTAMENTOS PRECÁRIOS	NÚMERO DE DOMICÍLIOS BENEFICIADOS POR URBANIZAÇÃO (UNIDADE)		25000 - HABITAÇÃO	4.643.856
2432 - HABITAÇÃO PARA LITORAL SUSTENTÁVEL	NÚMERO DE DOMICÍLIOS BENEFICIADOS POR URBANIZAÇÃO E REASSENTAMENTO HABITACIONAL NAS ÁREAS DE INTERESSE DO LITORAL PAULISTA (UNIDADE)		25000 - HABITAÇÃO	10
5057 - MELHORIAS HABITACIONAIS E URBANAS	NÚMERO DE DOMICÍLIOS BENEFICIADOS POR MELHORIAS HABITACIONAIS E URBANAS (UNIDADE)	20.091	25000 - HABITAÇÃO	10.766.962

Valores em R\$ 1,00

PROGRAMA: 2604 - MONITORAMENTO DA QUALIDADE E REDUÇÃO DA PEGADA AMBIENTAL				
OBJETIVO	PÚBLICO ALVO			TOTAL
MELHORAR A EFICIÊNCIA DOS PROCESSOS DE LICENCIAMENTO AMBIENTAL E MONITORAR A QUALIDADE DO AR, DAS PRAIAS, DAS ÁGUAS E PRAIAS E DAS ÁGUAS VISANDO À QUALIDADE AMBIENTAL.	POPULAÇÃO NO ESTADO DE SÃO PAULO E SETORES PRODUTIVOS			472.899.945
AÇÃO	INDICADOR DE PRODUTO (UNIDADE DE MEDIDA)	META	ÓRGÃO	VALOR
1359 - APOIO A PROJETOS DE MELHORIA DE MEIO AMBIENTE.	NÚMERO DOS PROJETOS FINANCIADOS PELO FECOP (UNIDADE)		26000 - INFRAEST. E MEIO AMBIENTE	40
2311 - APOIO À INVESTIG E REMEDIAÇÃO DE ÁREAS CONTAMIN	NÚMERO DOS PROJETOS FINANCIADOS PELO FEPRAC (UNIDADE)		26000 - INFRAEST. E MEIO AMBIENTE	40
2622 - CONTRAPARTIDAS AMBIENTAIS E CONVÊNIO	NÚMERO DE NOVOS DOCUMENTOS FIRMADOS (UNIDADE)	1	26000 - INFRAEST. E MEIO AMBIENTE	2.193.719
5065 - MEDIÇÃO DA QUALIDADE DAS ÁGUAS E DO AR	NÚMERO DE AMOSTRAS DE ÁGUA DE POÇO COLETADAS NA REDE DE MONITORAMENTO DE QUALIDADE (UNIDADE)	617	26000 - INFRAEST. E MEIO AMBIENTE	104.368.756
5071 - LICENCIAMENTO DE BAIXO IMPACTO AMBIENTAL	NÚMERO DE DOCUMENTOS EMITIDOS (UNIDADE)	56.651	26000 - INFRAEST. E MEIO AMBIENTE	298.989.517
6299 - LICENCIAMENTO DE ALTO IMPACTO AMBIENTAL	NÚMERO DE PROCESSOS DE LICENCIAMENTO AMBIENTAL COM AVALIAÇÃO DE IMPACTO AMBIENTAL ENCERRADOS (UNIDADE)	184	26000 - INFRAEST. E MEIO AMBIENTE	48.470.514
6357 - FISCALIZAÇÃO DE VEÍCULOS DIESEL	NÚMERO DE AÇÕES DE FISCALIZAÇÃO (UNIDADE)	85	26000 - INFRAEST. E MEIO AMBIENTE	14.634.280

## QUADRO X DESPESA POR PROGRAMA E AÇÃO

AÇÃO	INDICADOR DE PRODUTO (UNIDADE DE MEDIDA)	META	ÓRGÃO	VALOR
6364 - AÇÕES EM EMERGÊNCIAS QUÍMICAS	PERCENTUAL DE ATENDIMENTO (%)	100	26000 - INFRAEST. E MEIO AMBIENTE	4.243.079

Valores em R\$ 1,00

PROGRAMA: 2617 - EDUCAÇÃO AMBIENTAL, CIDADANIA E MELHORIA DA QUALIDADE DE VIDA				
OBJETIVO	PÚBLICO ALVO			TOTAL
FORTALECER A EDUCAÇÃO AMBIENTAL COMO UM PROCESSO DE CONSCIENTIZAÇÃO, CIDADANIA AMBIENTAL, MELHORIA DA QUALIDADE DE VIDA, ENGAJAMENTO E PARTICIPAÇÃO NO DESENVOLVIMENTO E ARTICULAÇÃO DE POLÍTICAS PÚBLICAS, NO ÂMBITO ESTADUAL E MUNICIPAL, E FOMENTAR A DIFUSÃO DE CONHECIMENTOS RELACIONADOS AO MEIO AMBIENTE E À GESTÃO AMBIENTAL.	POPULAÇÃO DO ESTADO DE SÃO PAULO; GESTORES MUNICIPAIS E COLEGIADOS DE MEIO AMBIENTE; VISITANTES E FREQUENTADORES DE PARQUES URBANOS, SERVIDORES ESTADUAIS E MUNICIPAIS.			70.695.832
AÇÃO	INDICADOR DE PRODUTO (UNIDADE DE MEDIDA)	META	ÓRGÃO	VALOR
4029 - MANUTENÇÃO E CONSERVAÇÃO DE PARQUES	NÚMERO DE VISITANTES NOS PARQUES EM ÁREAS DE VÁRZEAS (UNIDADE)	4.584.000	26000 - INFRAEST. E MEIO AMBIENTE	19.791.065
5677 - GESTÃO DE PARQUES URBANOS	NÚMERO DE VISITANTES DOS PARQUES URBANOS (UNIDADE)	15.814.305	26000 - INFRAEST. E MEIO AMBIENTE	39.129.263
6050 - EDUCAÇÃO AMBIENTAL INTEGRADA E PARTICIPATIVA NA GESTÃO AMBIENTAL PÚBLICA	NÚMERO DE PROJETOS PARA AÇÕES EDUCATIVAS EXECUTADOS POR ANO (UNIDADE)	13	26000 - INFRAEST. E MEIO AMBIENTE	202.944
6247 - CAPACITAÇÃO E DIFUSÃO DO CONHECIMENTO AMBIENTAL - ESCOLA SUPERIOR DA CETESB	NÚMERO DE PARTICIPAÇÕES (UNIDADE)	3.421	26000 - INFRAEST. E MEIO AMBIENTE	4.221.365
6388 - IMPLEMENTAÇÃO DA POLÍTICA ESTADUAL DE DEFESA DOS ANIMAIS DOMÉSTICOS	NÚMERO DE PARCERIAS FIRMADAS COM MUNICÍPIOS E ORGANIZAÇÕES DA SOCIEDADE CIVIL (UNIDADE)	30	09000 - SAÚDE	7.351.195

Valores em R\$ 1,00

PROGRAMA: 2618 - CONSERVAÇÃO DA BIODIVERSIDADE E PROTEÇÃO AMBIENTAL				
OBJETIVO	PÚBLICO ALVO			TOTAL
PROMOVER A CONSERVAÇÃO DA BIODIVERSIDADE, A PROTEÇÃO E A FISCALIZAÇÃO AMBIENTAL NO ESTADO DE SÃO PAULO, CONTRIBUINDO COM A REDUÇÃO DAS PERDAS DE BIODIVERSIDADE, DE SERVIÇOS ECOSISTÊMICOS E DA FRAGMENTAÇÃO DAS PAISAGENS	SOCIEDADE CIVIL INCLUINDO TODA A POPULAÇÃO BENEFICIADA PELOS SERVIÇOS ECOSISTÊMICOS E ENTIDADES PÚBLICAS E PRIVADAS QUE ATUAM NO SENTIDO DE MELHORAR SUAS PROVISÕES, ESPECIALMENTE DO ESTADO DE SÃO PAULO.			16.859.281
AÇÃO	INDICADOR DE PRODUTO (UNIDADE DE MEDIDA)	META	ÓRGÃO	VALOR
2353 - SUSTENTABILIDADE AMBIENTAL - MICROBACIAS	PERCENTUAL DE SERVIÇOS E EQUIPAMENTOS DISPONIBILIZADOS (%)	20	26000 - INFRAEST. E MEIO AMBIENTE	530.345
2483 - GESTÃO AMBIENTAL INTEGRADO PARA DESENVOLVIMENTO SUSTENTÁVEL DO LITORAL PAULISTA	ÁREAS DE PRESSÃO COM AÇÕES RELACIONADAS AOS PLANOS DE MONITORAMENTO E FISCALIZAÇÃO AMBIENTAL INTEGRADA DE OCUPAÇÕES IRREGULARES (UNIDADE)		26000 - INFRAEST. E MEIO AMBIENTE	15
2539 - CONEXÃO MATA ATLÂNTICA - GEF/BID	PERCENTUAL DE EXECUÇÃO DOS CONTRATOS DE PSA (%)		26000 - INFRAEST. E MEIO AMBIENTE	20
6073 - GESTÃO E CONSERVAÇÃO INTEGRADA DA FAUNA SILVESTRE	ÍNDICE DE GESTÃO DA FAUNA (%)	98,39	26000 - INFRAEST. E MEIO AMBIENTE	162.622
6233 - PROTEÇÃO E FISCALIZAÇÃO AMBIENTAL	NÚMERO DE AÇÕES DE PREVENÇÃO, FISCALIZAÇÃO E MONITORAMENTO AMBIENTAL (UNIDADE)	78.000	26000 - INFRAEST. E MEIO AMBIENTE	6.456.673

## QUADRO X DESPESA POR PROGRAMA E AÇÃO

AÇÃO	INDICADOR DE PRODUTO (UNIDADE DE MEDIDA)	META	ÓRGÃO	VALOR
6303 - ESTRUTURAÇÃO E GESTÃO DA FISCALIZAÇÃO E CONCILIAÇÃO AMBIENTAL	NÚMERO DE AUTOS DE INFRAÇÃO CONSOLIDADOS NO ATENDIMENTO AMBIENTAL, RECURSOS JULGADOS, VISTORIAS REALIZADAS PARA ACOMPANHAMENTO DA REPARAÇÃO DE DANOS E MULTAS CONVERTIDAS EM SERVIÇOS AMBIENTAIS (UNIDADE)	26.000	26000 - INFRAEST. E MEIO AMBIENTE	9.709.606

Valores em R\$ 1,00

PROGRAMA: 2619 - FORTALECIMENTO DO PLANEJAMENTO E GESTÃO AMBIENTAL				
OBJETIVO	PÚBLICO ALVO			TOTAL
PROMOVER O PLANEJAMENTO ARTICULADO ENTRE DIFERENTES POLÍTICAS PÚBLICAS, A PARTIR DO OFERECIMENTO DE SUBSÍDIOS TÉCNICOS E INSTRUMENTOS PARA APOIO AO DIAGNÓSTICO, PROGNÓSTICOS E MONITORAMENTO, BEM COMO SUPORTE À ELABORAÇÃO E IMPLEMENTAÇÃO DESSAS POLÍTICAS REGIONAIS E/OU SETORIAIS, SEMPRE ESTIMULANDO A INTEGRAÇÃO MUNICIPAL POR MEIO DAS AÇÕES DO MUNICÍPIO VERDEAZUL NO ESTADO DE SÃO PAULO	POPULAÇÃO DO ESTADO DE SÃO PAULO; MUNICÍPIOS; SETORES PRODUTIVOS; OUTROS ÓRGÃOS PÚBLICOS ESTADUAIS			228.647.516
AÇÃO	INDICADOR DE PRODUTO (UNIDADE DE MEDIDA)	META	ÓRGÃO	VALOR
2017 - MUNICÍPIO VERDEAZUL - PROTOCOLO DE CONDUTA AMBIENTAL	QUANTIDADE DE CAPACITAÇÕES (PROCESSOS FORMATIVOS) (UNIDADE)		26000 - INFRAEST. E MEIO AMBIENTE	10
2463 - INTEGRAÇÃO DA GESTÃO AMBIENTAL E GESTÃO DE RISCOS - BIRD	NÚMERO DE MUNICÍPIOS DA REGIÃO METROPOLITANA DE SÃO PAULO, BAIXADA SANTISTA E LITORAL NORTE COM MAPEAMENTO DE RISCOS DE DESASTRES (UNIDADE)	1	26000 - INFRAEST. E MEIO AMBIENTE	1.058.176
4276 - COORDENAÇÃO DO SIST ESTADUAL DE ADMIN.-SECRET. DE INFRAESTRUTURA E MEIO AMBIENTE			26000 - INFRAEST. E MEIO AMBIENTE	136.387.058
4302 - AVALIAÇÃO E MAPEAMENTO DE ÁREAS DE RISCO	AVALIAÇÕES DE RISCO DE DESASTRES GEODINÂMICOS (UNIDADE)	28	26000 - INFRAEST. E MEIO AMBIENTE	546.602
4640 - GERENCIAMENTO E DIFUSÃO DE INFORMAÇÕES PARA PLANEJAMENTO AMBIENTAL	NÚMERO DE NOVAS INFORMAÇÕES INCORPORADAS AO DATAGEO (UNIDADE)	130	26000 - INFRAEST. E MEIO AMBIENTE	223.612
5960 - FORTALECIMENTO DA PROTEÇÃO E GESTÃO DE ÁGUAS SUBTERRÂNEAS	AÇÕES E PROJETOS EM ÁGUAS SUBTERRÂNEAS (UNIDADE)	15	26000 - INFRAEST. E MEIO AMBIENTE	93.680
6056 - APOIO À FORMULAÇÃO E À GESTÃO DE POLÍTICAS PÚBLICAS	NÚMERO DE INSTRUMENTOS DESENVOLVIDOS POR POLÍTICA PÚBLICA (UNIDADE)	91	26000 - INFRAEST. E MEIO AMBIENTE	401.885
6187 - DESENVOLVIMENTO DE AÇÕES EM INFRAESTRUTURA E MEIO AMBIENTE COM RECURSOS FEHIDRO	NÚMERO DE CONTRATOS CELEBRADOS COM O FEHIDRO CONSOLIDANDO AS MODALIDADES FINANCIADAS (UNIDADE)	7	26000 - INFRAEST. E MEIO AMBIENTE	10.331.724
9001 - CONTRIBUIÇÃO DO ESTADO PARA O REGIME DE PREVIDÊNCIA DOS SERVIDORES			26000 - INFRAEST. E MEIO AMBIENTE	79.604.769

## QUADRO X DESPESA POR PROGRAMA E AÇÃO

Valores em R\$ 1,00

PROGRAMA: 2620 - GESTÃO E GERENCIAMENTO DE RESÍDUOS SÓLIDOS NO ESTADO DE SÃO PAULO				
OBJETIVO	PÚBLICO ALVO			TOTAL
PROMOVER UM MELHOR PLANEJAMENTO, GESTÃO E GERENCIAMENTO DE RESÍDUOS SÓLIDOS, ENFATIZANDO AS SOLUÇÕES REGIONALIZADAS; MELHORAR A QUALIDADE DOS ATERROS, ASSIM COMO A REDUÇÃO DOS RESÍDUOS LÁ DISPOSTOS; DESENVOLVER SISTEMAS DE MONITORAMENTO DA POLÍTICA DE RESÍDUOS E DE RASTREAMENTO DOS RESÍDUOS SÓLIDOS; APRIMORAR A LOGÍSTICA REVERSA NO ESTADO; E A ADOÇÃO DE TECNOLOGIAS PARA O TRATAMENTO	PODER PÚBLICO ESTADUAL E MUNICIPAL, SETORES PRODUTIVOS E SOCIEDADE COMO UM TODO			12.295.569
AÇÃO	INDICADOR DE PRODUTO (UNIDADE DE MEDIDA)	META	ÓRGÃO	VALOR
6355 - INSPEÇÃO DE ATERROS	NÚMERO DE INSPEÇÕES EM ATERROS (UNIDADE)	1.026	26000 - INFRAEST. E MEIO AMBIENTE	4.979.558
6358 - SOLUÇÕES REGIONAIS E NOVAS ROTAS TECNOLÓGICAS PARA GESTÃO DE RESÍDUOS SÓLIDOS	PERCENTUAL DE DESENVOLVIMENTO DE PLATAFORMA PARA SUBSIDIAR A IMPLANTAÇÃO DE SOLUÇÕES TECNOLÓGICAS PARA O TRATAMENTO DE RESÍDUOS SÓLIDOS NO ESTADO (%)	50	26000 - INFRAEST. E MEIO AMBIENTE	227.509
6365 - IMPLEMENTAÇÃO DO PLANO ESTADUAL DE RESÍDUOS SÓLIDOS	INSTRUMENTOS DE GESTÃO E GERENCIAMENTO DE RESÍDUOS PREVISTOS NO PLANO ENTREGUES (%)	50	26000 - INFRAEST. E MEIO AMBIENTE	7.088.502

Valores em R\$ 1,00

PROGRAMA: 2621 - UNIDADES DE CONSERVAÇÃO, PESQUISA E INOVAÇÃO EM MEIO AMBIENTE				
OBJETIVO	PÚBLICO ALVO			TOTAL
CONSERVAR A BIODIVERSIDADE E A GEODIVERSIDADE; PROMOVER O ECOTURISMO E A VISITAÇÃO PÚBLICA; DESENVOLVER A PESQUISA CIENTÍFICA, A INOVAÇÃO TECNOLÓGICA E A GESTÃO DE ACERVOS PARA SUPORTE ÀS POLÍTICAS PÚBLICAS AMBIENTAIS; E FOMENTAR O DESENVOLVIMENTO ECONÔMICO E SOCIOAMBIENTAL DA POPULAÇÃO ABRANGIDA DO ENTORNO DAS UNIDADES DE CONSERVAÇÃO E DO ESTADO DE SÃO PAULO.	SOCIEDADE PAULISTA			217.992.655
AÇÃO	INDICADOR DE PRODUTO (UNIDADE DE MEDIDA)	META	ÓRGÃO	VALOR
2315 - PROGRAMA DE RECUP. SOCIOAMBIENTAL DA SERRA DO MAR E E MOSAICOS DA MATA ATLÂNTICA	PERCENTUAL DE ÁREAS BENEFICIADAS PELAS AÇÕES DE CONCLUSÃO DO PROGRAMA (%)		26000 - INFRAEST. E MEIO AMBIENTE	10
4311 - PESQUISA, INOVAÇÃO E CAPACITAÇÃO EM GEODIVERSIDADE E BIODIVERSIDADE	NÚMERO DE PRODUTOS E SERVIÇOS TÉCNICO-CIENTÍFICOS REALIZADOS (UNIDADE)	1.293	26000 - INFRAEST. E MEIO AMBIENTE	63.463.490
5063 - GESTÃO DE UNIDADES DE CONSERVAÇÃO	ÁREA TOTAL DE UNIDADES DE CONSERVAÇÃO E OUTRAS ÁREAS PROTEGIDAS GERIDAS E COM AÇÕES DE PROTEÇÃO E CONSERVAÇÃO (HA)	4.257.586	26000 - INFRAEST. E MEIO AMBIENTE	65.672.804
5315 - GESTÃO DO PARQUE ZOOLOGICO	NÚMERO DE ANIMAIS MANTIDOS PELO ZOOLOGICO DE SÃO PAULO (UNIDADE)	2.091	26000 - INFRAEST. E MEIO AMBIENTE	37.341.473
5716 - GESTÃO DO JARDIM BOTÂNICO E ÁREAS PROTEGIDAS	NÚMERO DE PÚBLICO ATENDIDO AO ANO (UNIDADE)	200.000	26000 - INFRAEST. E MEIO AMBIENTE	1.462.471

## QUADRO X DESPESA POR PROGRAMA E AÇÃO

AÇÃO	INDICADOR DE PRODUTO (UNIDADE DE MEDIDA)	META	ÓRGÃO	VALOR
6180 - COMPENSAÇÃO AMBIENTAL	PERCENTUAL DE UNIDADES DE CONSERVAÇÃO BENEFICIÁRIAS DE DESTINAÇÕES DE COMPENSAÇÃO AMBIENTAL E CONTEMPLADAS COM PROJETOS ESTRATÉGICOS (%)	70	26000 - INFRAEST. E MEIO AMBIENTE	50.052.407

Valores em R\$ 1,00

PROGRAMA: 2622 - INFRAESTRUTURA HÍDRICA E COMBATE A ENCHENTES				
OBJETIVO	PÚBLICO ALVO			TOTAL
DIMINUIR A RECORRÊNCIA DAS INUNDAÇÕES E AUMENTAR A DISPONIBILIDADE HÍDRICA NO ESTADO DE SÃO PAULO.	POPULAÇÃO DO ESTADO			1.162.567.435
AÇÃO	INDICADOR DE PRODUTO (UNIDADE DE MEDIDA)	META	ÓRGÃO	VALOR
1021 - IMPLANTAÇÃO DE SISTEMAS DE DRENAGEM E COMBATE A ENCHENTES	NÚMERO DE OBRAS E SERVIÇOS EM ANDAMENTO (UNIDADE)	6	26000 - INFRAEST. E MEIO AMBIENTE	27.567.475
2301 - RENASCE TIETÊ	PERCENTUAL EXECUTADO DO PROJETO RENASCE TIETÊ (%)	12	26000 - INFRAEST. E MEIO AMBIENTE	9.374.671
2355 - NOVO RIO PINHEIROS	QUANTIDADE DE MATERIAL RETIRADO (M³/ ANO)	167.282	26000 - INFRAEST. E MEIO AMBIENTE	55.500.000
2500 - IMPLANTAÇÃO DO SISTEMA DE MACRODRENAGEM DO RIO BAQUIRIVU-GUAÇU	NÚMERO DE OBRAS E SERVIÇOS EM ANDAMENTO (UNIDADE)	1	26000 - INFRAEST. E MEIO AMBIENTE	78.178.418
2534 - IMPLANTAÇÃO DO SISTEMA ADUTOR REGIONAL E DAS BARRAGENS DUAS PONTES E PEDREIRA	PERCENTUAL EXECUTADO DAS OBRAS DAS BARRAGENS PEDREIRA E DUAS PONTES (%)	99,69	26000 - INFRAEST. E MEIO AMBIENTE	369.592.064
2625 - IMPLANTAÇÃO DO RESERVATÓRIO DE RETENÇÃO JABOTICABAL	PERCENTUAL DE AVANÇO FÍSICO DAS OBRAS DE CONSTRUÇÃO DO PISCINÃO DE JABOTICABAL (%)	67	26000 - INFRAEST. E MEIO AMBIENTE	125.371.000
4033 - MANUTENÇÃO/OPERAÇÃO DE ESTRUTURAS HIDRÁULICAS DE SISTEMAS DE DRENAGEM E RETENÇÃO	VOLUME DE MATERIAL REMOVIDO DOS PISCINÕES (M³)	210.000	26000 - INFRAEST. E MEIO AMBIENTE	38.126.234
6157 - PRESERVAÇÃO E MANUTENÇÃO DO RIO TIETÊ	VOLUME DESASSOREADO DE CURSOS D'ÁGUA (M³)	750.000	26000 - INFRAEST. E MEIO AMBIENTE	188.612.568
6279 - GESTÃO ADMINISTRATIVA			26000 - INFRAEST. E MEIO AMBIENTE	233.025.250
6306 - APOIO A MUNICÍPIOS EM INTERVENÇÕES NO SETOR DE RECURSOS HÍDRICOS	NUMERO DE OBRAS/ SERVIÇOS EM ANDAMENTO (UNIDADE)	1	26000 - INFRAEST. E MEIO AMBIENTE	850.010
9001 - CONTRIBUIÇÃO DO ESTADO PARA O REGIME DE PREVIDÊNCIA DOS SERVIDORES			26000 - INFRAEST. E MEIO AMBIENTE	36.369.745

Valores em R\$ 1,00

PROGRAMA: 2623 - PLANEJAMENTO, FORMULAÇÃO E APOIO À IMPLEMENTAÇÃO POLÍTICA DO SANEAMENTO				
OBJETIVO	PÚBLICO ALVO			TOTAL
AMPLIAR A ATUAÇÃO DO ESTADO PARA O DESENVOLVIMENTO DO SETOR, COM AÇÕES TÉCNICAS E FINANCEIRAS NOS MUNICÍPIOS, PROPORCIONANDO BENEFÍCIOS SOCIOAMBIENTAIS E DE SAÚDE PÚBLICA PARA A POPULAÇÃO, FORTALECENDO A GESTÃO DA POLÍTICA DE SANEAMENTO.	POPULAÇÃO DO ESTADO			20.878.973
AÇÃO	INDICADOR DE PRODUTO (UNIDADE DE MEDIDA)	META	ÓRGÃO	VALOR
1154 - FESAN- FUNDO ESTADUAL DE SANEAMENTO	NÚMERO DE PROJETOS FINANCIADOS E CONCLUÍDOS (UNIDADE)		26000 - INFRAEST. E MEIO AMBIENTE	10

## QUADRO X

### DESPESA POR PROGRAMA E AÇÃO

AÇÃO	INDICADOR DE PRODUTO (UNIDADE DE MEDIDA)	META	ÓRGÃO	VALOR
1597 - ÁGUA LIMPA	MONTANTE FINANCEIRO ALAVANCADADO PELA EQUALIZAÇÃO DOS JUROS (R\$)		26000 - INFRAEST. E MEIO AMBIENTE	10
2080 - ÁGUA É VIDA	NÚMERO DE CONVÊNIOS VIGENTES (UNIDADE)	2	26000 - INFRAEST. E MEIO AMBIENTE	1.400.000
2144 - SISESP- SISTEMA INTEGRADO DE SANEAMENTO DO ESTADO DE SÃO PAULO	NÚMERO DE INSTRUMENTOS (ELABORADOS/ REVISADOS/ IMPLEMENTADOS) ENTREGUES (UNIDADE)	216	26000 - INFRAEST. E MEIO AMBIENTE	12.319.505
2145 - SANEBASE	NÚMERO DE CONVÊNIOS VIGENTES (UNIDADE)	3	26000 - INFRAEST. E MEIO AMBIENTE	1.000.000
2461 - SE LIGA NA REDE	NÚMERO DE LIGAÇÕES INTRADOMICILIARES REEMBOLSADAS (UNIDADE)		26000 - INFRAEST. E MEIO AMBIENTE	10
2618 - INFRAESTRUTURA SUSTENTÁVEL	NÚMERO DE CONVÊNIOS CELEBRADOS PARA PROJETOS SUSTENTÁVEIS DO SETOR DE SANEAMENTO (UNIDADE)	2	26000 - INFRAEST. E MEIO AMBIENTE	6.159.438

Valores em R\$ 1,00

PROGRAMA: 2625 - DESENVOLVIMENTO DA POLÍTICA DE RECURSOS HÍDRICOS E IMPLEMENTAÇÃO DE SUAS AÇÕES				
OBJETIVO	PÚBLICO ALVO			TOTAL
DESENVOLVER A POLÍTICA DE RECURSOS HÍDRICOS MEDIANTE APLICAÇÃO E MELHORIA DOS INSTRUMENTOS (PLANOS DE RECURSOS HÍDRICOS, OUTORGA, COBRANÇA, SISTEMA DE INFORMAÇÕES E ENQUADRAMENTO), APOIO À EXECUÇÃO DE AÇÕES PELO FEHIDRO VISANDO A MELHORIA DA QUALIDADE DAS ÁGUAS, SEGURANÇA HÍDRICA, PRESERVAÇÃO, PROTEÇÃO, CONSERVAÇÃO, CONTROLE E APROVEITAMENTO MÚLTIPLO.	A POPULAÇÃO DO ESTADO DE SÃO PAULO.			206.244.373
AÇÃO	INDICADOR DE PRODUTO (UNIDADE DE MEDIDA)	META	ÓRGÃO	VALOR
1153 - GESTÃO DO FUNDO ESTADUAL DE RECURSOS HÍDRICOS-FEHIDRO	CONTRATOS ASSINADOS (UNIDADE)	114	26000 - INFRAEST. E MEIO AMBIENTE	28.290.064
1624 - GESTÃO DOS RECURSOS HÍDRICOS	NÚMERO DE OUTORGAS DE DIREITO DE USO EXPEDIDAS (UNIDADE)	12.436	26000 - INFRAEST. E MEIO AMBIENTE	3.599.736
2465 - FINANCIAMENTO DE AÇÕES NA UGRHI ALTO TIETÉ C/ RECURSOS DE COBRANÇA DO USO DA ÁGUA	CONTRATOS ASSINADOS (UNIDADE)	12	26000 - INFRAEST. E MEIO AMBIENTE	60.000.000
2466 - FINANCIAMENTO DE AÇÕES NA UGRHI PARAÍBA DO SUL- RECURSOS COBRANÇA DO USO DA ÁGUA	CONTRATOS ASSINADOS (UNIDADE)	7	26000 - INFRAEST. E MEIO AMBIENTE	13.600.000
2467 - FINANCIAMENTO DE AÇÕES NA UGRHI BAIXADA SANTISTA-RECURSOS COBRANÇA USO DA ÁGUA	CONTRATOS ASSINADOS (UNIDADE)	8	26000 - INFRAEST. E MEIO AMBIENTE	8.000.000
2468 - FINANCIAMENTO DE AÇÕES NA UGRHI SOROCABA E MÉDIO TIETÉ-REC. COBRANÇA USO DA ÁGUA	CONTRATOS ASSINADOS (UNIDADE)	12	26000 - INFRAEST. E MEIO AMBIENTE	8.500.000
2469 - FINANCIAMENTO DE AÇÕES NA UGRHI PIRACICABA/ CAPIVARI/JUNDIAÍ-REC. COB. USO ÁGUA	CONTRATOS ASSINADOS (UNIDADE)	5	26000 - INFRAEST. E MEIO AMBIENTE	19.982.195
2485 - FINANCIAMENTO DE AÇÕES NA UGRHI BAIXO TIETÉ- RECURSOS DE COBRANÇA DO USO DA ÁGUA	CONTRATOS ASSINADOS (UNIDADE)	10	26000 - INFRAEST. E MEIO AMBIENTE	6.800.000
2513 - FINANCIAMENTO DE AÇÕES NA UGRHI BAIXO PARDO GRANDE-REC. COBRANÇA DO USO DA ÁGUA	CONTRATOS ASSINADOS (UNIDADE)	8	26000 - INFRAEST. E MEIO AMBIENTE	2.682.000
2514 - FINANCIAMENTO DE AÇÕES NA UGRHI MOGI GUAÇU- RECURSOS DE COBRANÇA DO USO DA ÁGUA	CONTRATOS ASSINADOS (UNIDADE)	16	26000 - INFRAEST. E MEIO AMBIENTE	8.709.664
2515 - FINANCIAMENTO DE AÇÕES NA UGRHI DO PARDO- RECURSOS DE COBRANÇA DO USO DA ÁGUA	CONTRATOS ASSINADOS (UNIDADE)	15	26000 - INFRAEST. E MEIO AMBIENTE	4.929.000
2516 - FINANCIAMENTO DE AÇÕES NA UGRHI RIBEIRA DE IGUAPE E LITORAL SUL-REC.COB USO ÁGUA	CONTRATOS ASSINADOS (UNIDADE)	20	26000 - INFRAEST. E MEIO AMBIENTE	5.720.000
2517 - FINANCIAMENTO DE AÇÕES NA UGRHI SERRA DA MANTIQUEIRA-REC. COBRANÇA USO DA ÁGUA	CONTRATOS ASSINADOS (UNIDADE)	1	26000 - INFRAEST. E MEIO AMBIENTE	180.000
2518 - FINANCIAMENTO DE AÇÕES NA UGRHI SAPUCAÍ-MIRIM/ GRANDE-REC. COBRANÇA USO DA ÁGUA	CONTRATOS ASSINADOS (UNIDADE)	6	26000 - INFRAEST. E MEIO AMBIENTE	2.031.356
2519 - FINANCIAMENTO DE AÇÕES NA UGRHI TIETÉ BATALHA- RECURSOS COBRANÇA DO USO DA ÁGUA	CONTRATOS ASSINADOS (UNIDADE)	12	26000 - INFRAEST. E MEIO AMBIENTE	3.500.000
2520 - FINANCIAMENTO DE AÇÕES NA UGRHI TIETÉ JACARÉ- RECURSOS DE COBRANÇA DO USO DA ÁGUA	CONTRATOS ASSINADOS (UNIDADE)	15	26000 - INFRAEST. E MEIO AMBIENTE	5.750.000

## QUADRO X

### DESPESA POR PROGRAMA E AÇÃO

AÇÃO	INDICADOR DE PRODUTO (UNIDADE DE MEDIDA)	META	ÓRGÃO	VALOR
2558 - FINANCIAMENTO DE AÇÕES NA UGRHI PONTAL DO PARANAPANEMA C/ REC. COBR. USO DE ÁGUA	CONTRATOS ASSINADOS (UNIDADE)	6	26000 - INFRAEST. E MEIO AMBIENTE	1.073.455
2559 - FINANCIAMENTO DE AÇÕES NAS UGRHI AGUAPEÍ E PEIXE C/REC. DE COBR. DO USO DE ÁGUA	CONTRATOS ASSINADOS (UNIDADE)	7	26000 - INFRAEST. E MEIO AMBIENTE	4.200.000
2560 - FINANCIAMENTO DE AÇÕES NA UGRHI MÉDIO PARANAPANEMA C/REC. DE COBRANÇA USO DE ÁGUA	CONTRATOS ASSINADOS (UNIDADE)	5	26000 - INFRAEST. E MEIO AMBIENTE	3.200.000
2561 - FINANCIAMENTO DE AÇÕES NA UGRHI TURVO GRANDE C/RECUR. DE COBRANÇA DO USO DA ÁGUA	CONTRATOS ASSINADOS (UNIDADE)	7	26000 - INFRAEST. E MEIO AMBIENTE	4.200.000
2575 - FINANC. AÇÕES NA UGRHI ALPA C/REC. DE COBRANÇA DO USO DA ÁGUA	CONTRATOS ASSINADOS (UNIDADE)	12	26000 - INFRAEST. E MEIO AMBIENTE	2.245.526
2576 - FINANC. AÇÕES NA UGRHI SÃO JOSÉ DOS DOURADOS C/ REC. DE COBRANÇA DO USO DA ÁGUA	CONTRATOS ASSINADOS (UNIDADE)	4	26000 - INFRAEST. E MEIO AMBIENTE	885.823
2577 - FINANC. AÇÕES NA UGRHI LITORAL NORTE C/ REC. DE COBRANÇA DO USO DA ÁGUA	CONTRATOS ASSINADOS (UNIDADE)	4	26000 - INFRAEST. E MEIO AMBIENTE	1.209.103
5416 - MONITORAMENTO DOS RECURSOS HÍDRICOS	TOTAL DE POSTOS HIDROMETEREOLÓGICOS IMPLANTADOS (UNIDADE)	1.128	26000 - INFRAEST. E MEIO AMBIENTE	1.927.140
5946 - SUPORTE AO SIGRH E IMPLEMENTAÇÃO DOS INSTRUMENTOS DA POL.REC. HÍDRICOS	PUBLICAÇÕES DISPONIBILIZADAS NO PORTAL DE INFORMAÇÕES DO SIGRH (WWW.SIGRH.SP.GOV.BR) (UNIDADE)	9	26000 - INFRAEST. E MEIO AMBIENTE	5.029.311

Valores em R\$ 1,00

PROGRAMA: 2626 - FOMENTO AOS PROJETOS HIDROENERGÉTICOS PAULISTA E À PRODUÇÃO MINERAL				
OBJETIVO	PÚBLICO ALVO			TOTAL
FOMENTAR PROJETOS DA ÁREA DE ENERGIA, PETRÓLEO E GÁS E MINERAÇÃO NO ESTADO DE SÃO PAULO	POPULAÇÃO DO ESTADO DE SÃO PAULO			11.872.429
AÇÃO	INDICADOR DE PRODUTO (UNIDADE DE MEDIDA)	META	ÓRGÃO	VALOR
5403 - PLANEJAMENTO E INCREMENTO DA PRODUÇÃO MINERAL	MUNICÍPIOS ORIENTADOS A PARTIR DO SISTEMA DE INFORMAÇÕES MINERAIS (SIM) POR ANO (UNIDADE)	40	26000 - INFRAEST. E MEIO AMBIENTE	198.900
5859 - GESTÃO DO FORNECIMENTO DE ENERGIA ELÉTRICA	QUANTIDADE DE PROJETOS CONTRATADOS (UNIDADE)	1	26000 - INFRAEST. E MEIO AMBIENTE	146.200
6095 - PROMOÇÃO DA INDÚSTRIA ESTADUAL DE PETRÓLEO E GÁS	NOVOS PROJETOS TERMELÉTRICOS A GÁS NATURAL EM SÃO PAULO (UNIDADE)	0	26000 - INFRAEST. E MEIO AMBIENTE	455.281
6097 - DESENVOLVIMENTO DE FONTES DE ENERGIA RENOVÁVEL	QUANTIDADE DE PROJETOS CONTRATADOS (UNIDADE)	1	26000 - INFRAEST. E MEIO AMBIENTE	11.072.048

Valores em R\$ 1,00

PROGRAMA: 2701 - DEFESA DOS INTERESSES SOCIAIS E INDIVIDUAIS E DA ORDEM JURÍDICA				
OBJETIVO	PÚBLICO ALVO			TOTAL
EXERCER AS ATRIBUIÇÕES CONSTITUCIONAIS (ART. 127 E 129, CF), COM ATUAÇÃO NA ÁREA CRIMINAL, CIVIL E DE DEFESA DOS INTERESSES DIFUSOS E COLETIVOS, GARANTINDO O RESPEITO AOS DIREITOS FUNDAMENTAIS, A PARTIR DE POLÍTICAS DE ATUAÇÃO QUE PRIORIZEM O COMBATE A TODAS AS FORMAS DE CRIMINALIDADE; REPRESSÃO AOS ATOS DE IMPROBIDADE ADMINISTRATIVA, LESÃO AO MEIO AMBIENTE E A CONCRETIZAÇÃO DE DIREITOS HUMANOS.	SOCIEDADE			2.625.870.095
AÇÃO	INDICADOR DE PRODUTO (UNIDADE DE MEDIDA)	META	ÓRGÃO	VALOR
1222 - MINISTÉRIO PÚBLICO - AQUISIÇÕES, OBRAS E INSTALAÇÕES	AQUISIÇÕES, CONSTRUÇÕES E INSTALAÇÕES DE IMÓVEIS (UNIDADE)	2	27000 - MINISTÉRIO PÚBLICO	30.000.010

## QUADRO X

### DESPESA POR PROGRAMA E AÇÃO

AÇÃO	INDICADOR DE PRODUTO (UNIDADE DE MEDIDA)	META	ÓRGÃO	VALOR
1233 - AVANÇO DA TECNOLOGIA DA INFORMAÇÃO DO MINISTÉRIO PÚBLICO	CONJUNTOS INFORMATIZADOS (UNIDADE)		27000 - MINISTÉRIO PÚBLICO	10
4595 - DEFESA DOS INTERESSES SOCIAIS	PROCURADORIAS DE JUSTIÇA, PROMOTORIAS DE JUSTIÇA E GRUPOS DE ATUAÇÃO ESPECIAL (UNIDADE)	3	27000 - MINISTÉRIO PÚBLICO	2.428.208.879
4609 - INGRESSO À CARREIRA DO MINISTÉRIO PÚBLICO	CONCURSO DE INGRESSO EM REALIZAÇÃO (UNIDADE)	1	27000 - MINISTÉRIO PÚBLICO	96.020
4610 - CENTRO DE ESTUDOS E APERFEIÇOAMENTO	CURSOS MINISTRADOS (UNIDADE)	50	27000 - MINISTÉRIO PÚBLICO	1.151.645
4614 - MANUTENÇÃO DA TECNOLOGIA DA INFORMAÇÃO DO MINISTÉRIO PÚBLICO	CONJUNTOS INFORMATIZADOS (UNIDADE)	3	27000 - MINISTÉRIO PÚBLICO	29.732.644
4615 - APERFEIÇOAMENTO DAS ATIVIDADES DO MINISTÉRIO PÚBLICO	INICIATIVAS (UNIDADE)	6	27000 - MINISTÉRIO PÚBLICO	136.680.887

Valores em R\$ 1,00

PROGRAMA: 2825 - ACESSORAMENTO, COORDENAÇÃO E ARTICULAÇÃO DE POLÍTICA DO GOVERNO				
OBJETIVO	PÚBLICO ALVO			TOTAL
ASSESSORAR E COORDENAR A POLÍTICA DO GOVERNO JUNTO À ASSEMBLEIA LEGISLATIVA, AO CONGRESSO NACIONAL, PODER JUDICIÁRIO E NA PROMOÇÃO DA INTERLOCUÇÃO COM OS MUNICÍPIOS, OUTROS ESTADOS E COM O GOVERNO FEDERAL. GERENCIAR OS ASSUNTOS TÉCNICOS ADMINISTRATIVOS QUE DÃO SUPORTE ADMINISTRATIVO ÀS UNIDADES ADMINISTRATIVAS DA CASA CIVIL	PARLAMENTARES, PREFEITOS, OUTRAS AUTORIDADES E AS UNIDADES ADMINISTRADAS			36.517.484
AÇÃO	INDICADOR DE PRODUTO (UNIDADE DE MEDIDA)	META	ÓRGÃO	VALOR
5344 - GERENCIAMENTO TÉCNICO-ADMINISTRATIVO E DE INFRAESTRUTURA			28000 - CASA CIVIL	35.845.333
9001 - CONTRIBUIÇÃO DO ESTADO PARA O REGIME DE PREVIDÊNCIA DOS SERVIDORES			28000 - CASA CIVIL	672.151

Valores em R\$ 1,00

PROGRAMA: 2928 - DESENVOLVIMENTO REGIONAL INTEGRADO - CIDADES INTELIGENTES				
OBJETIVO	PÚBLICO ALVO			TOTAL
PROMOVER A MELHORIA DA INFRAESTRUTURA URBANA DOS MUNICÍPIOS PAULISTAS, DA QUALIDADE DE VIDA E MOBILIDADE URBANA DA POPULAÇÃO LOCAL.	PREFEITURAS MUNICIPAIS, ENTIDADES NÃO GOVERNAMENTAIS E POPULAÇÃO DO ESTADO DE SÃO PAULO.			569.175.805
AÇÃO	INDICADOR DE PRODUTO (UNIDADE DE MEDIDA)	META	ÓRGÃO	VALOR
2523 - CONTROLE DE IMPACTOS AMBIENTAIS INSTALAÇÃO DO CENTRO DE EXPOSIÇÃO SP EXPO			29000 - DESENVOLVIMENTO REGIONAL	10
2571 - CONCESSÃO DE FINANCIAMENTO A MUNICÍPIOS NO PROGRAMA "FROTA NOVA MUNICÍPIOS"	NÚMERO DE CONTRATOS DE FINANCIAMENTO FIRMADOS COM OS MUNICÍPIOS (UNIDADE)		29000 - DESENVOLVIMENTO REGIONAL	10
2617 - IMPLANTAÇÃO DO PROJETO CANAL DIRETO SP+PERTO	NÚMERO DE UNIDADES REGIONAIS INTEGRADAS INSTALADAS (UNIDADE)	3	29000 - DESENVOLVIMENTO REGIONAL	42.479.000
4474 - ORGANIZAÇÃO E ARTICULAÇÃO REGIONAL			29000 - DESENVOLVIMENTO REGIONAL	7.523.644
4477 - ARTICULAÇÃO MUNICIPAL, CONSÓRCIOS E PARCERIAS COM MUNICÍPIOS	NÚMERO DE CONVÊNIOS FIRMADOS COM PREFEITURAS MUNICIPAIS (UNIDADE)	280	29000 - DESENVOLVIMENTO REGIONAL	435.500.000
5515 - GESTÃO DO DESENVOLVIMENTO REGIONAL			29000 - DESENVOLVIMENTO REGIONAL	69.615.058
5516 - DESENV. E IMPLANT.DE PROC. ADM.E DE COMUN. EM WORKFLOW - " SÃO PAULO SEM PAPEL "	PERCENTUAL DE ADESÃO DAS REGIÕES ADMINISTRATIVAS AO SEM PAPEL (%)	53,33	29000 - DESENVOLVIMENTO REGIONAL	14.005.252
9001 - CONTRIBUIÇÃO DO ESTADO PARA O REGIME DE PREVIDÊNCIA DOS SERVIDORES			29000 - DESENVOLVIMENTO REGIONAL	52.831



## QUADRO X DESPESA POR PROGRAMA E AÇÃO

Valores em R\$ 1,00

PROGRAMA: 2929 - FOMENTO AO DESENVOLVIMENTO SUSTENTÁVEL DA MACROMETRÓPOLE PAULISTA				
OBJETIVO	PÚBLICO ALVO			TOTAL
FOMENTAR, FINANCIAR E APOIAR AÇÕES QUE VISEM O DESENVOLVIMENTO SOCIOECONÔMICO INTEGRADO DAS REGIÕES METROPOLITANAS E AGLOMERAÇÕES URBANAS.	ÓRGÃOS DO GOVERNO DO ESTADO DE SÃO PAULO, PREFEITURAS E POPULAÇÃO DA MACROMETRÓPOLE PAULISTA.			19.724.410
AÇÃO	INDICADOR DE PRODUTO (UNIDADE DE MEDIDA)	META	ÓRGÃO	VALOR
1107 - PROJETOS DO FUNDO DE DESENVOLVIMENTO METROPOLITANO DA BAIXADA SANTISTA	NÚMERO DE PROJETOS APROVADOS PELOS CONSELHOS DE DESENVOLVIMENTO DA MACROMETRÓPOLE PAULISTA (UNIDADE)		29000 - DESENVOLVIMENTO REGIONAL	40
1815 - PROJETOS DO FUNDO METROPOLITANO DE FINANCIAMENTO E INVESTIMENTO	NÚMERO DE PROJETOS APROVADOS PELOS CONSELHOS DE DESENVOLVIMENTO DA MACROMETRÓPOLE PAULISTA (UNIDADE)		29000 - DESENVOLVIMENTO REGIONAL	10.000.040
1885 - PROJETOS DO FUNDO DE DESENVOLVIMENTO DA REGIÃO METROPOLITANA DE CAMPINAS	NÚMERO DE PROJETOS APROVADOS PELOS CONSELHOS DE DESENVOLVIMENTO DA MACROMETRÓPOLE PAULISTA (UNIDADE)		29000 - DESENVOLVIMENTO REGIONAL	40
2482 - PROJETOS DO FUNDO DE DESENVOLVIMENTO METROP. VALE DO PARAIBA E LITORAL NORTE - FUNDOVALE	NÚMERO DE PROJETOS APROVADOS PELOS CONSELHOS DE DESENVOLVIMENTO DA MACROMETRÓPOLE PAULISTA (UNIDADE)		29000 - DESENVOLVIMENTO REGIONAL	40
2512 - PROJETOS DO FUNDO DE DESENVOLVIMENTO DA REGIÃO METROPOLITANA DE SOROCABA	NÚMERO DE PROJETOS APROVADOS PELOS CONSELHOS DE DESENVOLVIMENTO DA MACROMETRÓPOLE PAULISTA (UNIDADE)		29000 - DESENVOLVIMENTO REGIONAL	40
2555 - PROJETOS DO FUNDO DE DESENVOLVIMENTO DA REGIÃO METROPOLITANA DE SÃO PAULO	NÚMERO DE PROJETOS APROVADOS PELOS CONSELHOS DE DESENVOLVIMENTO DA MACROMETRÓPOLE PAULISTA (UNIDADE)		29000 - DESENVOLVIMENTO REGIONAL	10
6083 - ESTRATÉGIAS DE DESENVOLVIMENTO SUSTENTÁVEL PARA A MACROMETRÓPOLE	NÚMERO DE EVENTOS REALIZADOS, OBJETIVANDO A IMPLEMENTAÇÃO DOS PDUIS (UNIDADE)	92	29000 - DESENVOLVIMENTO REGIONAL	9.723.953
9001 - CONTRIBUIÇÃO DO ESTADO PARA O REGIME DE PREVIDÊNCIA DOS SERVIDORES			29000 - DESENVOLVIMENTO REGIONAL	247

Valores em R\$ 1,00

PROGRAMA: 2990 - DESENVOLVIMENTO DE AÇÕES DECORRENTES DE EMENDAS PARLAMENTARES				
OBJETIVO	PÚBLICO ALVO			TOTAL
ATENDER AS DEMANDAS DOS PARLAMENTARES NO TOCANTE ÀS EMENDAS APROVADAS, E REALIZAR A GESTÃO DOS RECURSOS ALOCADOS NA LEI ORÇAMENTÁRIA.	PREFEITURAS MUNICIPAIS, ENTIDADES NÃO GOVERNAMENTAIS E POPULAÇÃO DO ESTADO DE SÃO PAULO.			254.596.941
AÇÃO	INDICADOR DE PRODUTO (UNIDADE DE MEDIDA)	META	ÓRGÃO	VALOR
2272 - DESENVOLVIMENTO DE AÇÕES DECORRENTES DE EMENDAS PARLAMENTARES, EXCETO SAÚDE	NÚMERO DE CONVÊNIOS FIRMADOS COM PREFEITURAS MUNICIPAIS E ENTIDADES (UNIDADE)		29000 - DESENVOLVIMENTO REGIONAL	254.596.941

Valores em R\$ 1,00

PROGRAMA: 3500 - COMBATE À POBREZA E REDUÇÃO DAS DESIGUALDADES				
OBJETIVO	PÚBLICO ALVO			TOTAL
REDUZIR AS TAXAS DE FAMÍLIAS E PESSOAS NAS FAIXAS DE POBREZA E EXTREMA POBREZA, COM ATUAÇÃO EQUÂNIME NOS DIFERENTES PÚBLICOS E TERRITÓRIOS	FAMÍLIAS, HOMENS E MULHERES DE TODAS AS FAIXAS ETÁRIAS QUE VIVEM NA LINHA DA POBREZA E EXTREMA POBREZA			539.163.538

## QUADRO X

### DESPESA POR PROGRAMA E AÇÃO

AÇÃO	INDICADOR DE PRODUTO (UNIDADE DE MEDIDA)	META	ÓRGÃO	VALOR
5076 - VIGILÂNCIA SOCIOASSISTENCIAL	PUBLICAÇÕES REALIZADAS E DISPONIBILIZADAS (UNIDADE)	6	35000 - DESENVOLVIMENTO SOCIAL	1.000.000
6263 - FAMÍLIA PAULISTA	NÚMERO DE SERVIÇOS DE PROTEÇÃO SOCIAL ESPECIAL DE ALTA COMPLEXIDADE (UNIDADE)		35000 - DESENVOLVIMENTO SOCIAL	10
6334 - GESTÃO E OPERACIONALIZAÇÃO DOS PROGRAMAS DE TRANSFERÊNCIA DE RENDA	NÚMERO DE BENEFÍCIOS DOS PROGRAMAS DE TRANSFERÊNCIA DE RENDA ESTADUAL (UNIDADE)	113.438	35000 - DESENVOLVIMENTO SOCIAL	116.088.668
6359 - PROTEÇÃO SOCIAL BÁSICA	NÚMERO DE SERVIÇOS DE PROTEÇÃO SOCIAL BÁSICA (UNIDADE)	7.249	35000 - DESENVOLVIMENTO SOCIAL	84.023.890
6360 - PROTEÇÃO SOCIAL ESPECIAL DE MÉDIA COMPLEXIDADE	NÚMERO DE SERVIÇOS DE PROTEÇÃO SOCIAL DE MÉDIA COMPLEXIDADE (UNIDADE)	2.023	35000 - DESENVOLVIMENTO SOCIAL	52.404.796
6361 - PROTEÇÃO SOCIAL DE ALTA COMPLEXIDADE	NÚMERO DE SERVIÇOS DE PROTEÇÃO SOCIAL ESPECIAL DE ALTA COMPLEXIDADE (UNIDADE)	1.896	35000 - DESENVOLVIMENTO SOCIAL	83.021.048
6363 - INCLUSÃO SOCIAL PRODUTIVA	NÚMERO DE BENEFÍCIOS DOS PROGRAMAS DE TRANSFERÊNCIA DE RENDA ESTADUAL (UNIDADE)	113.438	35000 - DESENVOLVIMENTO SOCIAL	100.079
6367 - MELHORIA DAS CONDIÇÕES DE VIDA DA POPULAÇÃO EM SITUAÇÃO DE VULNERABILIDADE	NÚMERO DE AÇÕES IMPLEMENTADAS (UNIDADE)		35000 - DESENVOLVIMENTO SOCIAL	79.825.047
6384 - OPERACIONALIZAÇÃO DO PROGRAMA PROSPERA	NÚMERO DE NOVOS BENEFICIÁRIOS PARTICIPANTES AO ANO (UNIDADE)	28.000	35000 - DESENVOLVIMENTO SOCIAL	116.200.000
6385 - PROMOÇÃO DE SAÍDA E AUTONOMIA PARA A POPULAÇÃO EM SITUAÇÃO DE RUA	NÚMERO DE PESSOAS EM SITUAÇÃO DE RUA BENEFICIÁRIAS DO PROGRAMA (UNIDADE)	5.000	35000 - DESENVOLVIMENTO SOCIAL	6.500.000

Valores em R\$ 1,00

PROGRAMA: 3518 - SEGURANÇA ALIMENTAR E NUTRICIONAL				
OBJETIVO	PÚBLICO ALVO			TOTAL
PROMOVER O ACESSO À ALIMENTAÇÃO ADEQUADA E SAUDÁVEL, COM PRIORIDADE PARA FAMÍLIAS E PESSOAS EM SITUAÇÃO DE INSEGURANÇA ALIMENTAR E NUTRICIONAL, BEM COMO PREVENIR AGRAVOS DECORRENTES DA MÁ NUTRIÇÃO	FAMÍLIAS, HOMENS E MULHERES DE TODAS AS FAIXAS ETÁRIAS QUE VIVEM EM CONDIÇÕES DE INSEGURANÇA ALIMENTAR, EM ESPECIAL CRIANÇAS, POVOS, COMUNIDADES TRADICIONAIS E OUTROS GRUPOS ESPECÍFICOS, COMO MORADORES DE RUA			250.373.379
AÇÃO	INDICADOR DE PRODUTO (UNIDADE DE MEDIDA)	META	ÓRGÃO	VALOR
6000 - VIVA LEITE E OUTROS MODELOS DE DISTRIBUIÇÃO DE ALIMENTOS	QUANTIDADE DE LEITE DISTRIBUÍDO (LITROS)	4.800.000	35000 - DESENVOLVIMENTO SOCIAL	143.396.300
6001 - BOM PRATO UNIDADES FIXAS E OUTROS MODELOS DE RESTAURANTES POPULARES	QUANTIDADE DE REFEIÇÕES SERVIDAS (UNIDADE)	24.566.850	35000 - DESENVOLVIMENTO SOCIAL	102.077.079
6380 - BOM PRATO - UNIDADES MÓVEIS E SEM SALÃO	QUANTIDADE DE REFEIÇÕES SERVIDAS (UNIDADE)	6	35000 - DESENVOLVIMENTO SOCIAL	4.900.000

Valores em R\$ 1,00

PROGRAMA: 3519 - MELHORIA DA GESTÃO DA SEDS		
OBJETIVO	PÚBLICO ALVO	TOTAL
PROMOVER CONDIÇÕES DE MELHORIA DE GESTÃO DA SEDS ATRAVÉS DOS SEGUINTE EIXOS: CAPACITAÇÃO E FORMAÇÃO CONTINUADA, RACIONALIZAÇÃO DE PROCESSOS, DESENVOLVIMENTO DA TECNOLOGIA DE INFORMAÇÃO E COMUNICAÇÃO E APERFEIÇOAMENTO DA GESTÃO DE RECURSOS MATERIAIS E FINANCEIROS	SECRETARIA DE DESENVOLVIMENTO SETORIAL E SEUS SERVIDORES	73.137.544

## QUADRO X

### DESPESA POR PROGRAMA E AÇÃO

AÇÃO	INDICADOR DE PRODUTO (UNIDADE DE MEDIDA)	META	ÓRGÃO	VALOR
6199 - GESTÃO DE PESSOAS, INFRAESTRUTURA E MANUTENÇÃO TECNOLÓGICA			35000 - DESENVOLVIMENTO SOCIAL	52.840.438
6335 - APERFEIÇOAMENTO E APOIO ADMINISTRATIVO AOS CONSELHOS			35000 - DESENVOLVIMENTO SOCIAL	450.000
9001 - CONTRIBUIÇÃO DO ESTADO PARA O REGIME DE PREVIDÊNCIA DOS SERVIDORES			35000 - DESENVOLVIMENTO SOCIAL	19.847.106

Valores em R\$ 1,00

PROGRAMA: 3520 - QUALIFICAÇÃO DO APOIO À GESTÃO MUNICIPAL				
OBJETIVO	PÚBLICO ALVO			TOTAL
APRIMORAR O APOIO TÉCNICO OFERECIDO PELA SEDS PARA AS GESTÕES MUNICIPAIS NO QUE TANGE ÀS POLÍTICAS DE ASSISTÊNCIA SOCIAL, POLÍTICA SOBRE DROGAS E SEGURANÇA ALIMENTAR	GESTÃO MUNICIPAL DOS 645 MUNICÍPIOS E TÉCNICOS ESTADUAIS DAS DIRETORIAS REGIONAIS			145.137
AÇÃO	INDICADOR DE PRODUTO (UNIDADE DE MEDIDA)	META	ÓRGÃO	VALOR
1825 - REVITALIZAÇÃO DA REDE EXECUTORA	NÚMERO DE SITUAÇÕES INADEQUADAS APONTADAS NO SISTEMA ESTADUAL (SIGSUAS) (UNIDADE)		35000 - DESENVOLVIMENTO SOCIAL	20
6362 - CAPACITAÇÃO DE GESTORES E ATORES SOCIAIS	CARGA HORÁRIA DE CAPACITAÇÃO EFETUADA (H)	183.368	35000 - DESENVOLVIMENTO SOCIAL	145.117

Valores em R\$ 1,00

PROGRAMA: 3703 - PLANEJAMENTO, GESTÃO ESTRATÉGICA E MODERNIZAÇÃO DO TRANSP. METROP. - PITU VIVO				
OBJETIVO	PÚBLICO ALVO			TOTAL
GARANTIR CONDIÇÕES APROPRIADAS PARA A COORDENAÇÃO DAS POLÍTICAS PÚBLICAS, PLANEJAMENTO, GESTÃO E MODERNIZAÇÃO DO TRANSPORTE METROPOLITANO DE PASSAGEIROS.	POPULAÇÃO RESIDENTE OU EM TRÂNSITO NAS REGIÕES METROPOLITANAS.			353.428.771
AÇÃO	INDICADOR DE PRODUTO (UNIDADE DE MEDIDA)	META	ÓRGÃO	VALOR
2298 - MODERNIZAÇÃO DOS SISTEMAS METROVIÁRIO E FERROVIÁRIO - BIRD/JBIC	PERCENTUAL DE REALIZAÇÃO DOS CONTRATOS DE FORNECIMENTO - LINHAS 7 E 12 (%)	99,58	37000 - TRANSPORTES METROPOLITANOS	13.000.000
2318 - MODERNIZAÇÃO DO MATERIAL RODANTE DO SISTEMA METROVIÁRIO METROPOLITANO -BIRD	PERCENTUAL DE REALIZAÇÃO DE CONTRATOS DE FORNECIMENTO - LINHA 5 (%)		37000 - TRANSPORTES METROPOLITANOS	10
2464 - MODERNIZAÇÃO DO MATERIAL RODANTE DO SISTEMA METROPOLITANO DE TRANSPORTE	PERCENTUAL DE REALIZAÇÃO DOS CONTRATOS DE FORNECIMENTO (%)	98,22	37000 - TRANSPORTES METROPOLITANOS	150.000.020
2588 - AQUISIÇÃO DE TRENS NO SISTEMA METROFERROVIÁRIO	PERCENTUAL DE REALIZAÇÃO DOS CONTRATOS DE FORNECIMENTO (%)	22,44	37000 - TRANSPORTES METROPOLITANOS	10
2636 - MODERNIZAÇÃO SIST. DE SINALIZAÇÃO E TELECOM./ CBTC METROVIÁRIO - LINHAS 1,2 E 3	PERCENTUAL DE REALIZAÇÃO DOS CONTRATOS DE FORNECIMENTO SINALIZAÇÃO/CBTC - LINHAS 1, 2 E 3 (%)	89	37000 - TRANSPORTES METROPOLITANOS	159.000.000
4286 - MONITORAMENTO DA QUALIDADE E DOS CUSTOS DOS SERVIÇOS DE TRANSPORTE METROPOLITANO	NÚMERO DE CONTRATOS VIGENTES (UNIDADE)	1	37000 - TRANSPORTES METROPOLITANOS	3.041.281
4288 - PLANEJAMENTO, GESTÃO E EXECUÇÃO DE AÇÕES DO SISTEMA DE TRANSPORTE METROPOLITANO	NÚMERO DE CONTRATOS VIGENTES (UNIDADE)		37000 - TRANSPORTES METROPOLITANOS	10

## QUADRO X

### DESPESA POR PROGRAMA E AÇÃO

AÇÃO	INDICADOR DE PRODUTO (UNIDADE DE MEDIDA)	META	ÓRGÃO	VALOR
5089 - COMUNICAÇÃO E ARTICULAÇÃO INSTITUCIONAL SOBRE TRANSPORTES METROPOLITANOS	NÚMERO DE CONTRATOS RELACIONADOS AO SISTEMA METROPOLITANO E AÇÕES DE COMUNICAÇÃO SOCIAL E RELAÇÕES INSTITUCIONAIS DESENVOLVIDOS (UNIDADE)	2	37000 - TRANSPORTES METROPOLITANOS	238.521
5090 - COORDENAÇÃO E ADMINISTRAÇÃO GERAL DA SECRETARIA DOS TRANSPORTES METROPOLITANOS			37000 - TRANSPORTES METROPOLITANOS	27.531.910
9001 - CONTRIBUIÇÃO DO ESTADO PARA O REGIME DE PREVIDÊNCIA DOS SERVIDORES			37000 - TRANSPORTES METROPOLITANOS	617.009

Valores em R\$ 1,00

PROGRAMA: 3706 - EXPANSÃO, MODERNIZAÇÃO E GESTÃO DO TRANSP. BAIXA/MÉDIA CAPACID.-PITU EM MARCHA				
OBJETIVO	PÚBLICO ALVO			TOTAL
QUALIFICAR O TRANSPORTE PÚBLICO METROPOLITANO DE BAIXA E MÉDIA CAPACIDADE E SUA PARTICIPAÇÃO NA DIVISÃO MODAL DAS VIAGENS MOTORIZADAS DAS REGIÕES METROPOLITANAS E OFERECER SERVIÇOS DE MELHOR QUALIDADE, MAIOR ACESSIBILIDADE E OPORTUNIDADE DE INCLUSÃO SOCIAL, EM ESPECIAL DE BAIXA RENDA.	POPULAÇÃO RESIDENTE OU EM TRÂNSITO NAS REGIÕES METROPOLITANAS			100.226.046
AÇÃO	INDICADOR DE PRODUTO (UNIDADE DE MEDIDA)	META	ÓRGÃO	VALOR
6271 - TRANSPORTE METROPOLITANO -RESSARCIMENTO DE PASSAGEIROS ESTUDANTES DE BAIXA RENDA	NÚMERO DE PASSAGEIROS TRANSPORTADOS POR ANO UTILIZANDO O BENEFÍCIO DA GRATUIDADE - ESTUDANTES DE BAIXA RENDA (UNIDADE)	15.918.858	37000 - TRANSPORTES METROPOLITANOS	50.226.046
6272 - TRANSPORTE METROPOLITANO-RESSARCIMENTO DE GRATUIDADES AOS PASSAGEIROS	NÚMERO DE PASSAGEIROS IDOSOS TRANSPORTADOS POR ANO UTILIZANDO O BENEFÍCIO DA GRATUIDADE (UNIDADE)	5.015.023	37000 - TRANSPORTES METROPOLITANOS	50.000.000

Valores em R\$ 1,00

PROGRAMA: 3707 - EXPANSÃO, MODERNIZAÇÃO E OPERAÇÃO DO TRANSPORTE SOBRE TRILHOS - PITU EM MARCHA				
OBJETIVO	PÚBLICO ALVO			TOTAL
AMPLIAR A UTILIDADE DA MALHA DE TRANSPORTE DE PASSAGEIROS SOBRE TRILHOS NAS REGIÕES METROPOLITANAS E AGLOMERADOS URBANOS DE SÃO PAULO, EXPANDINDO E MODERNIZANDO SEUS SERVIÇOS, ADEQUANDO-SE ÀS EXIGÊNCIAS DE MOBILIDADE E AO VOLUME DE DEMANDA, INTEGRADA À REDE EXISTENTE E COM NOVOS PADRÕES DE QUALIDADE E DE INSERÇÃO URBANA.	POPULAÇÃO RESIDENTE E EM TRÂNSITO NAS REGIÕES METROPOLITANAS E AGLOMERADOS URBANOS.			3.522.995.864
AÇÃO	INDICADOR DE PRODUTO (UNIDADE DE MEDIDA)	META	ÓRGÃO	VALOR
2091 - ESTUDOS, PROJETOS E PESQUISAS VOLTADOS AO APRIMORAMENTO DOS SERVIÇOS DE TRANSPOR	PERCENTUAL DE PROJETOS, ESTUDOS E PESQUISAS ELABORADOS (%)		37000 - TRANSPORTES METROPOLITANOS	10
2092 - MODERNIZAÇÃO DA LINHA 7 - RUBI DA CPTM	PERCENTUAL DE REALIZAÇÃO FÍSICA DAS INTERVENÇÕES (%)	15,1	37000 - TRANSPORTES METROPOLITANOS	33.000.000
2093 - MODERNIZAÇÃO DA LINHA 8 - DIAMANTE DA CPTM	PERCENTUAL DE REALIZAÇÃO FÍSICA DAS INTERVENÇÕES (%)	21,3	37000 - TRANSPORTES METROPOLITANOS	261.669.895
2094 - MODERNIZAÇÃO DA LINHA 10 - TURQUESA DA CPTM	PERCENTUAL DE REALIZAÇÃO FÍSICA DAS INTERVENÇÕES (%)	36,5	37000 - TRANSPORTES METROPOLITANOS	143.000.000
2095 - MODERNIZAÇÃO DA LINHA 11 - CORAL E EXTENSÃO DO EXPRESSO LESTE	PERCENTUAL DE REALIZAÇÃO FÍSICA DAS INTERVENÇÕES (%)	4	37000 - TRANSPORTES METROPOLITANOS	24.000.000

## QUADRO X

### DESPESA POR PROGRAMA E AÇÃO

AÇÃO	INDICADOR DE PRODUTO (UNIDADE DE MEDIDA)	META	ÓRGÃO	VALOR
2172 - MODERNIZAÇÃO DA LINHA 9 - ESMERALDA DA CPTM	PERCENTUAL DE REALIZAÇÃO FÍSICA DAS INTERVENÇÕES (%)		37000 - TRANSPORTES METROPOLITANOS	10
2173 - MODERNIZAÇÃO DA LINHA 12 - SAFIRA DA CPTM	PERCENTUAL DE REALIZAÇÃO FÍSICA DAS INTERVENÇÕES (%)	10,3	37000 - TRANSPORTES METROPOLITANOS	24.000.000
2323 - EXTENSÃO DA LINHA 9 - ESMERALDA ATÉ VARGINHA	PERCENTUAL DE AVANÇO FÍSICO DO EMPREENDIMENTO REDIMENSIONADO (%)	87,5	37000 - TRANSPORTES METROPOLITANOS	26.864.504
2331 - IMPLANTAÇÃO DA LINHA 13 JADE	PERCENTUAL DE AVANÇO FÍSICO DO EMPREENDIMENTO - LINHA 13 (%)	99,1	37000 - TRANSPORTES METROPOLITANOS	39.000.020
2593 - EXTENSÃO DA LINHA 13 - JADE	PERCENTUAL DE AVANÇO FÍSICO DO EMPREENDIMENTO (%)	15,7	37000 - TRANSPORTES METROPOLITANOS	103.811.552
4627 - OPERAÇÃO DA COMPANHIA PAULISTA DE TRENS METROPOLITANOS	NÚMERO DE PASSAGEIROS TRANSPORTADOS - MÉDIA POR DIA ÚTIL (UNIDADE)	3.060.350	37000 - TRANSPORTES METROPOLITANOS	2.700.117.895
9010 - LINHAS FERROVIÁRIAS - RESSARCIMENTO DE SUBSÍDIO AOS PASSAGEIROS ESTUDANTES	NÚMERO DE PASSAGEIROS ESTUDANTES COM TRANSPORTE SUBSIDIADO POR ANO (UNIDADE)	32.804.353	37000 - TRANSPORTES METROPOLITANOS	105.731.949
9011 - LINHAS FERROVIÁRIAS - RESSARCIMENTO DE GRATUIDADES AOS PASSAGEIROS	NÚMERO DE PASSAGEIROS IDOSOS E OUTROS TRANSPORTADOS GRATUITAMENTE POR ANO (UNIDADE)	13.661.478	37000 - TRANSPORTES METROPOLITANOS	61.800.029

Valores em R\$ 1,00

PROGRAMA: 3708 - EXPANSÃO, MODERNIZAÇÃO E OPERAÇÃO DO TRANSPORTE METROVIÁRIO - PITU EM MARCHA				
OBJETIVO	PÚBLICO ALVO			TOTAL
AMPLIAR O SISTEMA METROVIÁRIO E SUA PARTICIPAÇÃO NO TRANSPORTE COLETIVO DA REGIÃO METROPOLITANA DE SÃO PAULO, OFERECENDO SERVIÇOS DE QUALIDADE, MAIOR ACESSIBILIDADE E OPORTUNIDADE DE INCLUSÃO SOCIAL À POPULAÇÃO, INCLUINDO A RECAPACITAÇÃO E MODERNIZAÇÃO DO SISTEMA, POR MEIO DE ADEQUADA OPERAÇÃO E MANUTENÇÃO, COM ALTOS NÍVEIS DE SEGURANÇA E REGULARIDADE.	POPULAÇÃO RESIDENTE OU EM TRÂNSITO NA REGIÃO METROPOLITANA DE SÃO PAULO			382.843.849
AÇÃO	INDICADOR DE PRODUTO (UNIDADE DE MEDIDA)	META	ÓRGÃO	VALOR
4624 - LINHAS METROVIÁRIAS - RESSARCIMENTO DE GRATUIDADES AOS PASSAGEIROS	NÚMERO DE PASSAGEIROS IDOSOS TRANSPORTADOS GRATUITAMENTE POR ANO (UNIDADE)	32.474.615	37000 - TRANSPORTES METROPOLITANOS	179.421.849
5565 - LINHAS METROVIÁRIAS - RESSARCIMENTO DE SUBSÍDIO AOS PASSAGEIROS ESTUDANTES	NÚMERO DE PASSAGEIROS ESTUDANTES COM TRANSPORTE SUBSIDIADO POR ANO (UNIDADE)	60.472.000	37000 - TRANSPORTES METROPOLITANOS	203.422.000

Valores em R\$ 1,00

PROGRAMA: 3709 - RENOVAÇÃO DO COMPLEXO TURÍSTICO EFCJ				
OBJETIVO	PÚBLICO ALVO			TOTAL
MANTER OS SERVIÇOS TURÍSTICOS E DE TRANSPORTE NAS CIDADES ATENDIDAS, BUSCANDO NOVOS ATRATIVOS PARA A REGIÃO, COM PARCERIAS JUNTO AO SETOR PRIVADO, NO INTUITO DE FOMENTO AO TURISMO REGIONAL.	USUÁRIOS LOCAIS E TURISTAS QUE SE UTILIZAM DOS SERVIÇOS TURÍSTICOS E DE TRANSPORTE DA ESTRADA DE FERRO CAMPOS DO JORDÃO.			14.981.799
AÇÃO	INDICADOR DE PRODUTO (UNIDADE DE MEDIDA)	META	ÓRGÃO	VALOR

## QUADRO X DESPESA POR PROGRAMA E AÇÃO

AÇÃO	INDICADOR DE PRODUTO (UNIDADE DE MEDIDA)	META	ÓRGÃO	VALOR
2338 - MODERNIZAÇÃO E EXPANSÃO DO COMPLEXO TURÍSTICO DA EFCJ	PERCENTUAL DE AVANÇO FÍSICO DE MODERNIZAÇÃO E EXPANSÃO DA EFCJ (%)	28	37000 - TRANSPORTES METROPOLITANOS	2.094.620
5819 - OPERAÇÃO DA ESTRADA DE FERRO CAMPOS DO JORDÃO	NÚMERO DE USUÁRIOS ATENDIDOS NO PERÍODO (UNIDADE)	112.887	37000 - TRANSPORTES METROPOLITANOS	12.887.179

Valores em R\$ 1,00

PROGRAMA: 3711 - GESTÃO DE CONCESSÕES E PARCERIAS - REGIÕES METROPOLITANAS/SP - PITU PARCERIAS				
OBJETIVO	PÚBLICO ALVO			TOTAL
GERENCIAR AS PARCERIAS PÚBLICO-PRIVADAS - PPP E CONCESSÕES, VISANDO O CUMPRIMENTO DAS DIRETRIZES MANDATÓRIAS DOS RESPECTIVOS CONTRATOS.	POPULAÇÃO RESIDENTE OU EM TRÂNSITO NAS REGIÕES METROPOLITANAS DO ESTADO DE SÃO PAULO.			753.415.289
AÇÃO	INDICADOR DE PRODUTO (UNIDADE DE MEDIDA)	META	ÓRGÃO	VALOR
2475 - CONCESSÃO DA LINHA 6 - LARANJA DE BRASILÂNDIA A SÃO JOAQUIM	PERCENTUAL DE AVANÇO FÍSICO DAS OBRAS NA LINHA 6- LARANJA (%)	5	37000 - TRANSPORTES METROPOLITANOS	505.042.200
2484 - APOIO À PPP OPERAÇÃO DO VLT SIM BAIXADA SANTISTA	NÚMERO DE PASSAGEIROS COM TRANSPORTE SUBSIDIADO NO SIM BAIXADA SANTISTA (UNIDADE)	6.866.476	37000 - TRANSPORTES METROPOLITANOS	65.000.000
2544 - APOIO À PPP OPERAÇÃO DA LINHA 4 - AMARELA	NÚMERO DE ESTAÇÕES DA LINHA 4-AMARELA CONCEDIDAS E FISCALIZADAS (UNIDADE)	10	37000 - TRANSPORTES METROPOLITANOS	181.000.000
2556 - CONCESSÃO DA LINHA 5-LILÁS	NÚMERO DE ESTAÇÕES DA LINHA 5-LILÁS CONCEDIDAS E FISCALIZADAS (UNIDADE)	17	37000 - TRANSPORTES METROPOLITANOS	2.304.369
2578 - CONCESSÃO DA LINHA 15 - PRATA	NÚMERO DE ESTAÇÕES DA LINHA 15-PRATA CONCEDIDAS E FINALIZADAS (UNIDADE)		37000 - TRANSPORTES METROPOLITANOS	20
2619 - CONCESSÃO DO PARQUE CAPIVARI	PERCENTUAL DE AVANÇO FÍSICO DAS OBRAS NO PARQUE CAPIVARI (%)	30	37000 - TRANSPORTES METROPOLITANOS	68.700

Valores em R\$ 1,00

PROGRAMA: 3813 - GESTÃO DA CUSTÓDIA DA POPULAÇÃO PENAL				
OBJETIVO	PÚBLICO ALVO			TOTAL
GARANTIR A DIGNIDADE DA PESSOA HUMANA DURANTE SUA PERMANÊNCIA NO SISTEMA PENITENCIÁRIO E PROMOVER POLÍTICAS PÚBLICAS EFETIVAS QUE VIABILIZEM A REINTEGRAÇÃO SOCIAL DOS PRESOS E INTERNADOS, POR INTERMÉDIO DE AÇÕES DE SEGURANÇA E SAÚDE, CONTRIBUINDO COM A SEGURANÇA DA SOCIEDADE	PRESOS PROVISÓRIOS, CONDENADOS E INTERNADOS			4.548.576.938
AÇÃO	INDICADOR DE PRODUTO (UNIDADE DE MEDIDA)	META	ÓRGÃO	VALOR
2470 - EXPANSÃO DA INFRAESTRUTURA DE APOIO A CUSTÓDIA E A REINTEGRAÇÃO	PERCENTUAL DE AVANÇO FÍSICO DA OBRA (%)	81	38000 - ADM. PENITENCIÁRIA	23.878.596
6139 - GESTÃO HUMANA E SEGURA DA CUSTÓDIA	PERCENTUAL DE SESSÕES REALIZADAS POR TELEAUDIÊNCIA CRIMINAL (%)	19,99	38000 - ADM. PENITENCIÁRIA	2.878.160.209
6141 - PROVISÃO DE SERVIÇOS DE NECESSIDADES MATERIAIS BÁSICAS AOS CUSTODIADOS	NÚMERO DE CUSTODIADOS ATENDIDOS (UNIDADE)	221.900	38000 - ADM. PENITENCIÁRIA	920.766.793
6142 - PROVISÃO DE SERVIÇOS DE ATENÇÃO À SAÚDE	PERCENTUAL DE UNIDADES PRISIONAIS COM EQUIPE MÍNIMA DE SAÚDE (%)	8,35	38000 - ADM. PENITENCIÁRIA	128.683.818

## QUADRO X DESPESA POR PROGRAMA E AÇÃO

AÇÃO	INDICADOR DE PRODUTO (UNIDADE DE MEDIDA)	META	ÓRGÃO	VALOR
6146 - SUPORTE ADMINISTRATIVO EM APOIO À CUSTÓDIA E REINTEGRAÇÃO	PERCENTUAL DE IMPLEMENTAÇÃO DO PROJETO DE MODERNIZAÇÃO DO PARQUE TECNOLÓGICO (%)		38000 - ADM. PENITENCIÁRIA	225.852.631
6167 - CONSERVAÇÃO, MODERNIZAÇÃO, MANUTENÇÃO, REPAROS DAS SEDES E UNIDADES PRISIONAIS.	NÚMERO DE UNIDADES PRISIONAIS CONSERVADAS. (UNIDADE)		38000 - ADM. PENITENCIÁRIA	38.019.719
6300 - GESTÃO COMPARTILHADA NA OPERAÇÃO DE UNIDADE PENITENCIÁRIA	NUMERO DE UNIDADE PRISIONAL COM GESTÃO COMPARTILHADA (UNIDADE)	2	38000 - ADM. PENITENCIÁRIA	69.860.716
6382 - IMPLANTAÇÃO DE NOVAS TECNOLOGIAS SISTEMA DE INTELIGENCIA E SEGURANÇA	PERCENTUAL DE UNIDADES COM SERVIÇO DE RECONHECIMENTO FACIAL (%)	100	38000 - ADM. PENITENCIÁRIA	65.527.298
9001 - CONTRIBUIÇÃO DO ESTADO PARA O REGIME DE PREVIDÊNCIA DOS SERVIDORES			38000 - ADM. PENITENCIÁRIA	4.001.875
9009 - SERVIÇOS DE ATENÇÃO À SAÚDE DOS CUSTODIADOS			09000 - SAÚDE	193.825.283

Valores em R\$ 1,00

PROGRAMA: 3814 - GESTÃO DE REINTEGRAÇÃO SOCIAL DA POPULAÇÃO PENAL, EGRESSOS E SEUS FAMILIARES				
OBJETIVO	PÚBLICO ALVO			TOTAL
GARANTIR A DIGNIDADE DA PESSOA HUMANA DURANTE SUA PERMANÊNCIA NO SISTEMA PENITENCIÁRIO E PROMOVER POLÍTICAS PÚBLICAS EFETIVAS QUE VIABILIZEM A REINTEGRAÇÃO SOCIAL DOS PRESOS, INTERNADOS E EGRESSOS, POR MEIO DE AÇÕES DE EDUCAÇÃO, SAÚDE, ASSISTÊNCIA SOCIAL, QUALIFICAÇÃO PROFISSIONAL E TRABALHO	CUSTODIADOS, EGRESSOS DO SISTEMA PRISIONAL E SEUS FAMILIARES E APENADOS			88.554.068
AÇÃO	INDICADOR DE PRODUTO (UNIDADE DE MEDIDA)	META	ÓRGÃO	VALOR
6140 - ASSISTÊNCIA AO EGRESSO E À FAMÍLIA	NÚMERO DE RELATÓRIOS PRODUZIDOS EM VISITAS TÉCNICAS (UNIDADE)	300	38000 - ADM. PENITENCIÁRIA	10.772.760
6143 - FORMAÇÃO EDUCACIONAL E PROFISSIONAL	NÚMERO DE ALUNOS EM CURSOS DE ENSINO FUNDAMENTAL, MÉDIO E PROFISSIONALIZANTE (UNIDADE)	34.688	38000 - ADM. PENITENCIÁRIA	2.507.502
6144 - PROVISÃO DE POSTOS DE TRABALHO	NÚMERO DE AÇÕES E EVENTOS REALIZADOS PARA PROMOÇÃO DA EMPREGABILIDADE (UNIDADE)	75	38000 - ADM. PENITENCIÁRIA	45.820.253
6145 - ASSISTÊNCIA LEGAL AOS CUSTODIADOS E SERVIÇOS DE APOIO À REINTEGRAÇÃO SOCIAL	NÚMERO DE ATENDIMENTOS JURÍDICOS RELACIONADOS A ESCLARECIMENTOS ÀS PESSOAS PRIVADAS DE LIBERDADE (UNIDADE)	158.888	38000 - ADM. PENITENCIÁRIA	2.098.805
6146 - SUPORTE ADMINISTRATIVO EM APOIO À CUSTÓDIA E REINTEGRAÇÃO	PERCENTUAL DE IMPLEMENTAÇÃO DO PROJETO DE MODERNIZAÇÃO DO PARQUE TECNOLÓGICO (%)	3,94	38000 - ADM. PENITENCIÁRIA	21.854.018
6147 - PROMOÇÃO DA APLICAÇÃO DE PENAS E MEDIDAS ALTERNATIVAS À PRISÃO	NÚMERO DE VISITAS TÉCNICAS REALIZADAS ÀS UNIDADES DA SAP E ENTIDADES PARCEIRAS (UNIDADE)	1.320	38000 - ADM. PENITENCIÁRIA	3.981.841
6166 - PROMOÇÃO DA REINTEGRAÇÃO SOCIAL A CUSTODIADOS E FAMILIARES	NÚMERO DE DESLOCAMENTOS REALIZADOS PARA CONFEÇÃO DE LAUDOS CRIMINOLÓGICOS (UNIDADE)	250	38000 - ADM. PENITENCIÁRIA	1.518.879

## QUADRO X

### DESPESA POR PROGRAMA E AÇÃO

AÇÃO	INDICADOR DE PRODUTO (UNIDADE DE MEDIDA)	META	ÓRGÃO	VALOR
6301 - PROVISÃO DE CURSOS DE QUALIFICAÇÃO A PRESOS DO REGIME SEMIABERTO	NÚMERO DE PRESOS DO REGIME SEMIABERTO CAPACITADOS (UNIDADE)	10.200	38000 - ADM. PENITENCIÁRIA	10

Valores em R\$ 1,00

PROGRAMA: 4001 - ADVOCACIA DO ESTADO				
OBJETIVO	PÚBLICO ALVO			TOTAL
GESTÃO EFICIENTE DA PGE E DEFESA DO ESTADO, AMPLIAR A COBRANÇA DE CRÉDITOS E A INTELIGÊNCIA FISCAL, DIMINUIR A LITIGIOSIDADE, MAPEAR ÁREAS DE INTERESSE DO ESTADO, INFORMAR QUESTÕES PACIFICADAS NA JURISPRUDÊNCIA E FONTES DE PASSIVOS CONTINGENTES, CONSOLIDAR A ADVOCACIA DA ADMINISTRAÇÃO INDIRETA. AMPLIAR O QUADRO DE PROCURADORES E DE APOIO. INSTITUIR MECANISMOS DE INCENTIVOS POR PRODUÇÃO.	ADMINISTRAÇÃO PÚBLICA DIRETA E INDIRETA.			703.375.779
AÇÃO	INDICADOR DE PRODUTO (UNIDADE DE MEDIDA)	META	ÓRGÃO	VALOR
5832 - MAPEAMENTO DE ÁREAS DE INTERESSE DO ESTADO	MANIFESTAÇÕES TÉCNICAS PRODUZIDAS (UNIDADE)	25	40000 - PROCURADORIA GERAL	737.135
5841 - CONSULTORIA E ASSESSORIA JURÍDICA	PROCEDIMENTOS DISCIPLINARES PRESIDIDOS (UNIDADE)	6.741	40000 - PROCURADORIA GERAL	715.275
5843 - GESTÃO DA PROCURADORIA GERAL DO ESTADO - PGE			40000 - PROCURADORIA GERAL	549.311.852
5892 - MANUTENÇÃO E MODERNIZAÇÃO TECNOLÓGICA	EQUIPAMENTOS ADQUIRIDOS (UNIDADE)	1.300	40000 - PROCURADORIA GERAL	36.289.100
6193 - CONTENCIOSO TRIBUTÁRIO-FISCAL	TOTAL DE ARRECADADAÇÃO DA DÍVIDA ATIVA (R\$ BILHÕES)		40000 - PROCURADORIA GERAL	20
6194 - CONTENCIOSO GERAL	CELEBRAÇÃO DE ACORDOS JUDICIAIS E TERMOS DE AJUSTAMENTO DE CONDUTA (UNIDADE)	30	40000 - PROCURADORIA GERAL	2.100.586
9001 - CONTRIBUIÇÃO DO ESTADO PARA O REGIME DE PREVIDÊNCIA DOS SERVIDORES			40000 - PROCURADORIA GERAL	114.221.811

Valores em R\$ 1,00

PROGRAMA: 4004 - CENTRO DE ESTUDOS				
OBJETIVO	PÚBLICO ALVO			TOTAL
TREINAR, FORMAR E CAPACITAR PROCURADORES E SERVIDORES E DIVULGAR AS PUBLICAÇÕES DO CENTRO DE ESTUDOS.	PROCURADORES DO ESTADO E SERVIDORES PÚBLICOS DA PGE.			33.247.995
AÇÃO	INDICADOR DE PRODUTO (UNIDADE DE MEDIDA)	META	ÓRGÃO	VALOR
5836 - APRIMORAMENTO, FORMAÇÃO CONTINUADA E DIFUSÃO DO CONHECIMENTO JURÍDICO	NÚMERO DE CERTIFICADOS EXPEDIDOS (UNIDADE)	1.200	40000 - PROCURADORIA GERAL	6.477.500
5839 - MANUTENÇÃO DOS SERVIÇOS DO CENTRO DE ESTUDOS			40000 - PROCURADORIA GERAL	26.770.495

Valores em R\$ 1,00

PROGRAMA: 4109 - FOMENTO A ATIVIDADE ESPORTIVA E DE LAZER				
OBJETIVO	PÚBLICO ALVO			TOTAL
ESTIMULAR E FOMENTAR O ESPORTE E LAZER, VISANDO À MELHORIA DA QUALIDADE DE VIDA DA POPULAÇÃO:A) FORMULAÇÃO DE POLÍTICAS PÚBLICAS VOLTADAS AO ESPORTE E LAZER;B)INICIATIVAS E INTERCÂMBIOS ENTRE ORGANIZAÇÕES NÃO GOVERNAMENTAIS,FEDERAÇÕES,CONFEDERAÇÕES E PREFEITURAS;C)COORDENAÇÃO E IMPLEMENTAÇÃO DE AÇÕES GOVERNAMENTAIS SOBRE TEMÁTICA ESPORTES E LAZER; D) INCENTIVAR MODALIDADES DE ESPORTES ELETRÔNICOS.	POPULAÇÃO DO ESTADO DE SÃO PAULO, COM FOCO EM CRIANÇAS, JOVENS, IDOSOS E ATLETAS REVELADOS PARA O ALTO RENDIMENTO, EM ÂMBITO ESTADUAL E NACIONAL.			164.359.943



## QUADRO X DESPESA POR PROGRAMA E AÇÃO

AÇÃO	INDICADOR DE PRODUTO (UNIDADE DE MEDIDA)	META	ÓRGÃO	VALOR
5116 - CENTRO DE INICIAÇÃO (ESPORTE SOCIAL), FORMAÇÃO E EXCELÊNCIA ESPORTIVA	CENTRO DE TREINAMENTO (UNIDADE)	75	41000 - ESPORTES	31.241.809
5124 - PARTICIPAÇÃO DE PESSOAS EM EVENTOS DE LAZER	EVENTOS DE EXTRA-CALENDÁRIO APOIADOS PELA SECRETARIA DE ESPORTES (UNIDADE)	5	41000 - ESPORTES	4.255.179
5131 - REALIZAÇÃO E APOIO AOS EVENTOS DE CARÁTER COMPETITIVO	NÚMERO DE ATLETAS PARTICIPANTES NOS DEMAIS EVENTOS COMPETITIVOS ESTABELECIDOS NO CALENDÁRIO OFICIAL DA COORDENADORIA DE ESPORTES (UNIDADE)	180.000	41000 - ESPORTES	54.456.234
5854 - GESTÃO DE INFRAESTRUTURA DE SUPRIMENTOS			41000 - ESPORTES	57.654.917
6028 - ATLETAS BENEFICIADOS COM BOLSA TALENTO ESPORTIVO	ATLETAS BENEFICIADOS COM CONCESSÃO DA BOLSA TALENTO ESPORTIVO (UNIDADE)	400	41000 - ESPORTES	5.332.840
6376 - APOIO E ORGANIZAÇÃO DE ESPORTE ELETRÔNICO - E-ELETRÔNICO	QUANTIDADE DE PARTICIPANTES (UNIDADE)	2.420	41000 - ESPORTES	310.000
6379 - APOIO A CENTRO DE INOVAÇÃO EM ESPORTES E ENTRETENIMENTO - ARENA HUB.	NÚMERO DE PROJETOS DE TECNOLOGIA, INOVAÇÃO OU IMPACTO SOCIAL APOIADOS PELO ESTADO (UNIDADE)		41000 - ESPORTES	10
9001 - CONTRIBUIÇÃO DO ESTADO PARA O REGIME DE PREVIDÊNCIA DOS SERVIDORES			41000 - ESPORTES	11.108.954

Valores em R\$ 1,00

PROGRAMA: 4110 - FORTALECIMENTO DA TEMÁTICA DA JUVENTUDE				
OBJETIVO	PÚBLICO ALVO			TOTAL
1)FORTALECER E MELHORAR AS ARTICULAÇÕES DAS POLÍTICAS PÚBLICAS E AÇÕES REFERENTES À TEMÁTICA DA JUVENTUDE; 2)FORMULAR E IMPLEMENTAR AÇÕES VOLTADAS AO APRIMORAMENTO E À EXPANSÃO DE APRENDIZAGEM COM O USO DE TECNOLOGIAS DE FORMAÇÃO, QUALIFICAÇÃO E CAPACITAÇÃO DE JOVENS, QUE SE ENCONTRAM EM SITUAÇÃO DE VULNERABILIDADE SOCIAL, PRESERVANDO SEUS DIREITOS E E TORNANDO-O AGENTE TRANSFORMADOR .	JOVENS DE 15 A 29 ANOS.			93.425
AÇÃO	INDICADOR DE PRODUTO (UNIDADE DE MEDIDA)	META	ÓRGÃO	VALOR
5868 - APOIO A EVENTOS DE CONSCIENTIZAÇÃO E ENGAJAMENTO DO PÚBLICO DE 15 A 29 ANOS	JOVENS EMPREENDEDORES QUE RECEBERAM CERTIFICADOS (UNIDADE)	1.100	29000 - DESENVOLVIMENTO REGIONAL	50.925
6368 - ENCONTROS PARA DISCUSSÃO DE POLITICAS PARA JUVENTUDE	NÚMERO DE ENCONTROS PRESENCIAIS PARA A DISCUSSÃO DE POLITICAS PARA A JUVENTUDE (UNIDADE)	2	29000 - DESENVOLVIMENTO REGIONAL	42.500

Valores em R\$ 1,00

PROGRAMA: 4111 - INCENTIVO A INFRAESTRUTURA ESPORTIVA				
OBJETIVO	PÚBLICO ALVO			TOTAL
A)OFERECER SUPORTE DE INFRAESTRUTURA AOS MUNICÍPIOS PAULISTAS, COM A FINALIDADE DE DIFUNDIR A PRÁTICA DO ESPORTE E DO LAZER; B)DISPONIBILIZAR, AOS MUNICÍPIOS E ENTIDADES, MATERIAIS E EQUIPAMENTOS ESPORTIVOS E DE LAZER, POR MEIO DE TERMOS DE DOAÇÃO, CONVÊNIOSE OUTROS INSTRUMENTOS LEGAIS.	POPULAÇÃO BENEFICIARIA DOS EQUIPAMENTOS ESPORTIVOS			50.475.734
AÇÃO	INDICADOR DE PRODUTO (UNIDADE DE MEDIDA)	META	ÓRGÃO	VALOR

## QUADRO X DESPESA POR PROGRAMA E AÇÃO

AÇÃO	INDICADOR DE PRODUTO (UNIDADE DE MEDIDA)	META	ÓRGÃO	VALOR
1040 - APOIO AOS MUNICÍPIOS PARA REALIZAÇÃO DE OBRAS EM EQUIPAMENTOS ESPORTIVOS	NUMERO DE CONVÊNIOS FIRMADOS (UNIDADE)	160	41000 - ESPORTES	18.000.000
2624 - APOIO PARA REALIZAÇÃO DA OBRA, RESTAURO E AMPLIAÇÃO DO "BABY BARIONI"	PERCENTUAL DE EVOLUÇÃO DA OBRA DE RESTAURO E AMPLIAÇÃO DO COMPLEXO DESPORTIVO BABY BARIONI (%)	20	41000 - ESPORTES	20.000.000
4072 - DISTRIBUIÇÃO DE KITS DE ACADEMIA AO AR LIVRE	KITS DE ACADEMIA AO AR LIVRE (UNIDADE)	91	41000 - ESPORTES	3.000.000
6321 - REFORMAS E/OU OBRAS REALIZADAS PELA SECRETARIA	REFORMA E OBRAS REALIZADAS (UNIDADE)	7	41000 - ESPORTES	8.910.000
6322 - DISTRIBUIÇÃO DE MATERIAIS ESPORTIVOS	NUMERO DE MATERIAIS ESPORTIVOS DISTRIBUIDOS (UNIDADE)	18.816	41000 - ESPORTES	565.734

Valores em R\$ 1,00

PROGRAMA: 4200 - ASSISTÊNCIA JURÍDICA, INTEGRAL E GRATUITA ÀS PESSOAS NECESSITADAS				
OBJETIVO	PÚBLICO ALVO			TOTAL
GARANTIR ATENDIMENTO JURÍDICO INTEGRAL E MULTIDISCIPLINAR ÀS PESSOAS NECESSITADAS, POR MEIO DE ORIENTAÇÃO JURÍDICA E EDUCAÇÃO EM DIREITOS, PREVENÇÃO E MEDIAÇÃO DE CONFLITOS E DEFESA, EM TODOS OS GRAUS, JUDICIAL E EXTRAJUDICIAL, DOS DIREITOS INDIVIDUAIS E COLETIVOS, DE FORMA GRATUITA.	POPULAÇÃO NECESSITADA, COM INSUFICIÊNCIA DE RECURSOS FINANCEIROS OU OUTROS TIPOS DE VULNERABILIDADES.			855.436.405
AÇÃO	INDICADOR DE PRODUTO (UNIDADE DE MEDIDA)	META	ÓRGÃO	VALOR
5795 - AÇÕES DE COMUNICAÇÃO INSTITUCIONAL	NÚMERO DE MATERIAIS DE DIVULGAÇÃO PRODUZIDOS PELA DEFENSORIA PÚBLICA (UNIDADE)	920	42000 - DEFENSORIA PÚBLICA	53.847
5796 - PRESTAÇÃO DE ASSISTÊNCIA JURÍDICA SUPLEMENTAR	NÚMERO TOTAL DE ATENDIMENTOS INDIRETOS REALIZADOS (UNIDADE)	697.000	42000 - DEFENSORIA PÚBLICA	254.103.443
5797 - CAPACITAÇÃO DE DEFENSORES, SERVIDORES E ESTAGIÁRIOS	NÚMERO DE EXECUÇÕES DOS PROGRAMAS DE CAPACITAÇÃO VIA REEMBOLSO (UNIDADE)	1.036	42000 - DEFENSORIA PÚBLICA	4.891.710
5798 - GESTÃO DA DEFENSORIA PÚBLICA DO ESTADO DE SÃO PAULO	NÚMERO DE POSTOS DE ATENDIMENTO DA DEFENSORIA PÚBLICA (UNIDADE)	147	42000 - DEFENSORIA PÚBLICA	570.001.380
5799 - GESTÃO E MODERNIZAÇÃO DOS SERVIÇOS DE TECNOLOGIA DA INFORMAÇÃO DA DEFENSORIA	PERCENTUAL DE EQUIPAMENTOS DE INFORMÁTICA DENTRO DO PRAZO DE GARANTIA (%)	59	42000 - DEFENSORIA PÚBLICA	20.177.784
6023 - PROMOÇÃO E DIFUSÃO DO CONHECIMENTO JURÍDICO À POPULAÇÃO	NÚMERO DE ATIVIDADES DE EDUCAÇÃO EM DIREITOS (UNIDADE)	92	42000 - DEFENSORIA PÚBLICA	327.173
6288 - PRESTAÇÃO DE INFORMAÇÕES E ORIENTAÇÕES REMOTAS	NÚMERO DE ACESSOS AOS SISTEMAS REMOTOS E AUTOMATIZADOS DE INFORMAÇÃO (UNIDADE)	915.000	42000 - DEFENSORIA PÚBLICA	5.725.588
6309 - REALIZAÇÃO DE CONFERÊNCIAS, AUDIÊNCIAS PÚBLICAS E SESSÕES DO CONSELHO SUPERIOR	NÚMERO DE ATIVIDADES VOLTADAS À PARTICIPAÇÃO SOCIAL (UNIDADE)	80	42000 - DEFENSORIA PÚBLICA	155.480

## QUADRO X

### DESPESA POR PROGRAMA E AÇÃO

Valores em R\$ 1,00

PROGRAMA: 4700 - SÃO PAULO + INCLUSÃO				
OBJETIVO	PÚBLICO ALVO			TOTAL
PROMOVER AÇÕES EM PARCERIAS COM ÓRGÃOS PÚBLICOS E ENTIDADES PRIVADAS, DE FORMA SETORIAL E TRANSVERSAL, QUE VISEM À ACESSIBILIDADE, INCLUSÃO SOCIAL E MELHORIA DA QUALIDADE DE VIDA DA PESSOA COM DEFICIÊNCIA E DE SEUS FAMILIARES, ALÉM DE AÇÕES DE SENSIBILIZAÇÃO DE TODA A SOCIEDADE.	CIDADÃOS DO ESTADO DE SÃO PAULO COM FOCO EM PESSOAS COM DEFICIÊNCIA,.			46.209.507
AÇÃO	INDICADOR DE PRODUTO (UNIDADE DE MEDIDA)	META	ÓRGÃO	VALOR
5962 - ADMINISTRAÇÃO DA SECRETARIA DE ESTADO DOS DIREITOS DA PESSOA COM DEFICIÊNCIA			47000 - DIREITOS PESSOA COM DEFICIÊNCIA	17.787.411
5963 - FORMULAÇÃO E IMPLEMENTAÇÃO DE PROGRAMAS E PROJETOS PARA A PESSOA COM DEFICIÊNCIA	NÚMERO DE MUNICÍPIOS ATENDIDOS COM EQUIPAMENTOS ADAPTADOS E/OU SERVIÇOS DE ACESSIBILIDADE (UNIDADE)	161	47000 - DIREITOS PESSOA COM DEFICIÊNCIA	8.104.370
6249 - PROMOÇÃO DOS DIREITOS DIFUSOS DA PESSOA COM DEFICIÊNCIA	NÚMERO DE ATENDIMENTOS REALIZADOS ÀS PESSOAS COM DEFICIÊNCIA E FAMILIARES (UNIDADE)	15.000	47000 - DIREITOS PESSOA COM DEFICIÊNCIA	11.720.660
6252 - FOMENTO DE ATIVIDADES PARADESPORTIVAS DE ALTO RENDIMENTO	PERCENTUAL DE ATLETAS DO TIME SP MEDALHISTAS (OURO, PRATA E BRONZE) EM TODAS AS COMPETIÇÕES (%)	90	47000 - DIREITOS PESSOA COM DEFICIÊNCIA	3.137.600
6253 - GESTÃO DO CENTRO DE TREINAMENTO PARAOLÍMPICO BRASILEIRO	NÚMERO DE ATLETAS PARTICIPANTES DOS TREINAMENTOS (UNIDADE)	7.600	47000 - DIREITOS PESSOA COM DEFICIÊNCIA	1.397.742
6352 - DIVULGAÇÃO DO ACERVO HISTÓRICO E CULTURAL DOS DIREITOS DA PESSOA COM DEFICIÊNCIA	NÚMERO DE VISITANTES ÀS EXPOSIÇÕES (UNIDADE)	14.000	47000 - DIREITOS PESSOA COM DEFICIÊNCIA	4.060.008
9001 - CONTRIBUIÇÃO DO ESTADO PARA O REGIME DE PREVIDÊNCIA DOS SERVIDORES			47000 - DIREITOS PESSOA COM DEFICIÊNCIA	1.716

Valores em R\$ 1,00

PROGRAMA: 5001 - APRIMORAMENTO E DESENVOLVIMENTO DA GESTÃO DO TURISMO PAULISTA				
OBJETIVO	PÚBLICO ALVO			TOTAL
REPOSICIONAMENTO DA SECRETARIA DE TURISMO DE SÃO PAULO, RESULTANDO NUMA ORGANIZAÇÃO MAIS FORTE E PREPARADA PARA ESTRUTURAR E VENDER/PROMOVER O ESTADO.	FUNCIONÁRIOS DA PASTA E AGENTES PÚBLICOS E PRIVADOS DO SETOR			11.054.466
AÇÃO	INDICADOR DE PRODUTO (UNIDADE DE MEDIDA)	META	ÓRGÃO	VALOR
6248 - APRIMORAMENTO DA GESTÃO INTERNA DO TURISMO	Nº FUNCIONÁRIOS CAPACITADOS (%)	55	50000 - TURISMO	9.597.270
6311 - PLANEJAMENTO DO TURISMO	RELATÓRIOS DE PESQUISA DE MERCADO E PLANO REALIZADOS (UNIDADE)	3	50000 - TURISMO	919.524
9001 - CONTRIBUIÇÃO DO ESTADO PARA O REGIME DE PREVIDÊNCIA DOS SERVIDORES			50000 - TURISMO	537.672

Valores em R\$ 1,00

PROGRAMA: 5002 - ESTRUTURAÇÃO E PROMOÇÃO TURÍSTICA DO ESTADO DE SÃO PAULO				
OBJETIVO	PÚBLICO ALVO			TOTAL
O REPOSICIONAMENTO DO TURISMO NO ESTADO DE SÃO PAULO, ATRAVÉS DE AÇÕES DE ESTRUTURAÇÃO E QUALIFICAÇÃO DE PRODUTOS E DESTINOS (EXISTENTES E POTENCIAIS), E FORTE AÇÃO NA PROMOÇÃO INSERINDO O ESTADO DE SÃO PAULO COMO UM IMPORTANTE DESTINO DE LAZER NACIONAL E INTERNACIONAL.	TURISTAS, PREFEITURAS, ÓRGÃOS MUNICIPAIS DE TURISMO E TRADE TURÍSTICO			548.969.206
AÇÃO	INDICADOR DE PRODUTO (UNIDADE DE MEDIDA)	META	ÓRGÃO	VALOR

## QUADRO X DESPESA POR PROGRAMA E AÇÃO

AÇÃO	INDICADOR DE PRODUTO (UNIDADE DE MEDIDA)	META	ÓRGÃO	VALOR
2628 - DESENVOLVIMENTO DE PACOTES TURÍSTICOS DE DESTINOS PAULISTAS.	PERCENTUAL DE AGÊNCIAS DE VIAGENS DO ESTADO QUE POSSUAM PACOTES DE DESTINOS PAULISTAS (%)	40	50000 - TURISMO	6.000.000
4102 - APOIO AOS MUNICÍPIOS TURÍSTICOS - ESTÂNCIAS	TAXA DE MUNICÍPIOS-ESTÂNCIA CONVENIADOS (%)	100	50000 - TURISMO	404.441.394
6059 - PROMOÇÃO DO TURISMO	AÇÕES DE PROMOÇÃO E DIVULGAÇÃO DOS DESTINOS TURÍSTICOS PAULISTA (UNIDADE)	6	50000 - TURISMO	4.625.675
6195 - APOIO AOS MUNICÍPIOS DE INTERESSE TURÍSTICOS-MIT	TAXA DE MUNICÍPIOS-ESTÂNCIA CONVENIADOS (%)	100	50000 - TURISMO	101.110.355
6220 - GERENCIAMENTO DE PROJETOS DOS MUNICÍPIOS-ESTÂNCIAS E DE INTERESSE TURÍSTICO	TAXA DE MUNICÍPIOS-ESTÂNCIA CONVENIADOS (%)	100	50000 - TURISMO	21.064.656
6316 - DESENVOLVIMENTO DOS DESTINOS PAULISTA	PESSOAS QUALIFICADAS (UNIDADE)	30.000	50000 - TURISMO	11.727.126

Valores em R\$ 1,00

PROGRAMA: 5100 - PLANEJAMENTO, COORDENAÇÃO E GESTÃO EFICIENTE DO GOVERNO				
OBJETIVO	PÚBLICO ALVO			TOTAL
DISPONIBILIZAR MECANISMOS PARA EXECUÇÃO DO PLANO DE GOVERNO E DE AVALIAÇÃO CONTÍNUA DAS AÇÕES DOS PROGRAMAS E PROJETOS PRIORITÁRIOS DO GOVERNADOR DO ESTADO, ALÉM DE ADMINISTRAR O PATRIMÔNIO IMOBILIÁRIO DO ESTADO DE SÃO PAULO	SERVIDORES DA SECRETARIA DE GOVERNO.			251.280.085
AÇÃO	INDICADOR DE PRODUTO (UNIDADE DE MEDIDA)	META	ÓRGÃO	VALOR
5345 - COORDENAÇÃO E OPERAÇÃO DE SEGURANÇA INSTITUCIONAL			51000 - GOVERNO	18.122.087
5533 - ADMINISTRAÇÃO DO PATRIMÔNIO IMOBILIÁRIO	NÚMERO DE PROCESSOS ANALISADOS (UNIDADE)	900	53000 - SECRETARIA DE PROJETOS, ORÇAMENTO E GESTÃO	3.550.733
6234 - GERENCIAMENTO ADMINISTRATIVO E DE INFRAESTRUTURA			51000 - GOVERNO	167.164.010
			53000 - SECRETARIA DE PROJETOS, ORÇAMENTO E GESTÃO	31.942.659
9001 - CONTRIBUIÇÃO DO ESTADO PARA O REGIME DE PREVIDÊNCIA DOS SERVIDORES			51000 - GOVERNO	22.500.586
			53000 - SECRETARIA DE PROJETOS, ORÇAMENTO E GESTÃO	8.000.010

Valores em R\$ 1,00

PROGRAMA: 5101 - DEFESA CIVIL PROTEGE VOCÊ!				
OBJETIVO	PÚBLICO ALVO			TOTAL
FORTALECER O SISTEMA ESTADUAL DE PROTEÇÃO E DEFESA CIVIL, EM CONJUNTO COM OS MUNICÍPIOS, AGÊNCIAS PARCEIRAS E ORGANIZAÇÕES VOLUNTÁRIAS, A FIM DE PREVENIR E MITIGAR RISCOS, PREPARANDO A COMUNIDADE E FORNECENDO RESPOSTAS RÁPIDAS E EFICAZES.	POPULAÇÃO DO ESTADO DE SÃO PAULO.			7.259.988
AÇÃO	INDICADOR DE PRODUTO (UNIDADE DE MEDIDA)	META	ÓRGÃO	VALOR
1152 - SUPORTE À GESTÃO DE DEFESA CIVIL.	NÚMERO DE INSTRUMENTOS DE APOIO (UNIDADE)	38	51000 - GOVERNO	5.000.010
4418 - ASSISTÊNCIA HUMANITÁRIA.	NÚMERO DE ITENS DE AJUDA HUMANITÁRIA (UNIDADE)	64.016	51000 - GOVERNO	1.069.559
5348 - PREPARAÇÃO PARA O DESASTRE.	NÚMERO DE INSTRUMENTOS DE CAPACITAÇÃO DISPONIBILIZADOS (UNIDADE)	23	51000 - GOVERNO	144.706

## QUADRO X

### DESPESA POR PROGRAMA E AÇÃO

AÇÃO	INDICADOR DE PRODUTO (UNIDADE DE MEDIDA)	META	ÓRGÃO	VALOR
6319 - PERCEBENDO O RISCO.	NÚMERO DE INSTRUMENTOS DE COMUNICAÇÃO DE RISCO (UNIDADE)	6	51000 - GOVERNO	1.045.713

Valores em R\$ 1,00

PROGRAMA: 5102 - REDE SOCIAL DE CIDADANIA E SUSTENTABILIDADE				
OBJETIVO	PÚBLICO ALVO			TOTAL
PROMOVER A AUTONOMIA ECONÔMICA, SOCIAL E O DESENVOLVIMENTO SUSTENTÁVEL PARA PESSOAS E COMUNIDADES EM SITUAÇÃO DE VULNERABILIDADE SOCIAL NO ESTADO DE SÃO PAULO, POR MEIO DA AMPLIAÇÃO DAS OPORTUNIDADES DE QUALIFICAÇÃO PROFISSIONAL, DA INCLUSÃO PRODUTIVA, DO EMPREENDEDORISMO E DO DESENVOLVIMENTO ECONÔMICO DESCENTRALIZADO E SUSTENTÁVEL.	INDIVÍDUOS, FAMÍLIAS E COMUNIDADES EM SITUAÇÃO DE VULNERABILIDADE SOCIAL.			43.602.967
AÇÃO	INDICADOR DE PRODUTO (UNIDADE DE MEDIDA)	META	ÓRGÃO	VALOR
2313 - REDE DE AÇÃO SOCIAL	NÚMERO DE PROJETOS SOCIAIS REALIZADOS (UNIDADE)	4	51000 - GOVERNO	9.817.303
2591 - CRIAÇÃO E IMPLEMENTAÇÃO DO OBSERVATÓRIO SOCIAL DO FUSSP	NÚMERO DE RELATÓRIOS E PUBLICAÇÕES PRODUZIDAS (UNIDADE)	34	51000 - GOVERNO	45.000
2592 - IMPLANTAÇÃO DAS PRAÇAS DA CIDADANIA NO ESTADO DE SÃO PAULO	NÚMERO TOTAL DE PRAÇAS DA CIDADANIA IMPLANTADAS (UNIDADE)	3	51000 - GOVERNO	240.040
4322 - GERENCIAMENTO ADMINISTRATIVO E DA INFRAESTRUTURA DO FUSSP			51000 - GOVERNO	17.932.251
4328 - DISTRIBUIÇÃO DE BENS SERVÍVEIS A ENTIDADES GOVERNAMENTAIS E NÃO GOVERNAMENTAIS	NÚMERO DE ENTIDADES ATENDIDAS PELAS DOAÇÕES DE BENS SERVÍVEIS (UNIDADE)	2.000	51000 - GOVERNO	10.100.000
5331 - CAPACITAÇÃO PARA ATIVIDADES GERADORAS DE RENDA	NÚMERO DE VAGAS DE QUALIFICAÇÃO PROFISSIONAL OFERTADAS (UNIDADE)	26.750	51000 - GOVERNO	5.468.373

Valores em R\$ 1,00

PROGRAMA: 5103 - CONTROLE E TRANSPARÊNCIA DA ADMINISTRAÇÃO ESTADUAL				
OBJETIVO	PÚBLICO ALVO			TOTAL
FORTALECER OS INSTRUMENTOS DE CONTROLE INTERNO E SOCIAL, POR MEIO DA FISCALIZAÇÃO, APURAÇÃO, REDE PAULISTA DE OUVIDORIAS E TRANSPARÊNCIA. VISANDO A EFICIÊNCIA DA GESTÃO E MELHORIA NA PRESTAÇÃO DOS SERVIÇOS PÚBLICOS, OBSERVADOS OS PRINCÍPIOS CONSTITUCIONAIS.	ADMINISTRAÇÃO PÚBLICA ESTADUAL E SOCIEDADE EM GERAL.			4.250
AÇÃO	INDICADOR DE PRODUTO (UNIDADE DE MEDIDA)	META	ÓRGÃO	VALOR
6372 - CORREIÇÃO DE PROCEDIMENTOS	NÚMERO DE PROCEDIMENTOS CONCLUÍDOS (UNIDADE)	852	51000 - GOVERNO	4.250

Valores em R\$ 1,00

PROGRAMA: 5104 - ARQUIVO DO ESTADO - PRESERVAÇÃO E GESTÃO DOCUMENTAL				
OBJETIVO	PÚBLICO ALVO			TOTAL
IMPLEMENTAR A POLÍTICA ESTADUAL DE ARQUIVOS, DEFINIR NORMAS E REQUISITOS PARA SOLUÇÕES TECNOLÓGICAS DE GESTÃO DOCUMENTAL, PRESERVAR E DIFUNDIR O PATRIMÔNIO DOCUMENTAL E PROMOVER AO CIDADÃO O ACESSO À INFORMAÇÃO	CIDADÃOS, ADMINISTRAÇÃO PÚBLICA ESTADUAL E MUNICIPAL, SERVIDORES, GESTORES PÚBLICOS, PÚBLICO ESCOLAR, UNIVERSIDADES E SOCIEDADE.			11.873.594
AÇÃO	INDICADOR DE PRODUTO (UNIDADE DE MEDIDA)	META	ÓRGÃO	VALOR

## QUADRO X

### DESPESA POR PROGRAMA E AÇÃO

AÇÃO	INDICADOR DE PRODUTO (UNIDADE DE MEDIDA)	META	ÓRGÃO	VALOR
5724 - GESTÃO DOCUMENTAL E ACESSO À INFORMAÇÃO PÚBLICA	NÚMERO DE ATENDIMENTOS AOS ÓRGÃOS DO SISTEMA DE ARQUIVOS DO ESTADO DE SÃO PAULO E ÀS ADMINISTRAÇÕES MUNICIPAIS (UNIDADE)	4.300	53000 - SECRETARIA DE PROJETOS, ORÇAMENTO E GESTÃO	1.941.133
5725 - TRATAMENTO, PRESERVAÇÃO E DISPONIBILIZAÇÃO DO ACERVO CUSTODIADO	NÚMERO DE OPERAÇÕES TÉCNICAS REALIZADAS NOS DOCUMENTOS DO ACERVO CUSTODIADO (UNIDADE)	6.104.197	53000 - SECRETARIA DE PROJETOS, ORÇAMENTO E GESTÃO	5.318.452
6310 - POLÍTICA DE ARQUIVOS E TECNOLOGIA DA INFORMAÇÃO	NÚMERO DE REQUISITOS DESENVOLVIDOS PARA SISTEMA DE PRODUÇÃO E GESTÃO DE DOCUMENTOS DIGITAIS - PROGRAMA SP SEM PAPEL (UNIDADE)	50	53000 - SECRETARIA DE PROJETOS, ORÇAMENTO E GESTÃO	4.614.009

Valores em R\$ 1,00

PROGRAMA: 5113 - DESENVOLVIMENTO E EXCELÊNCIA DA PRESTAÇÃO DOS SERVIÇOS DE TRANSPORTE DELEGADOS				
OBJETIVO	PÚBLICO ALVO			TOTAL
INCENTIVAR O DESENVOLVIMENTO E ASSEGURAR A EXCELÊNCIA DA PRESTAÇÃO DOS SERVIÇOS DE TRANSPORTES, POR MEIO DA REGULAÇÃO E FISCALIZAÇÃO, MEDIANDO OS INTERESSES DOS USUÁRIOS, ENTIDADES REGULADAS E PODER CONCEDENTE	USUÁRIOS DOS SERVIÇOS DE TRANSPORTES E ENTIDADES DELEGADAS DA INICIATIVA PRIVADA.			159.423.329
AÇÃO	INDICADOR DE PRODUTO (UNIDADE DE MEDIDA)	META	ÓRGÃO	VALOR
4912 - REGULAÇÃO E FISCALIZAÇÃO DOS SERVIÇOS DE TRANSPORTES COLETIVOS DE PASSAGEIROS	NÚMERO DE VEÍCULOS FISCALIZADOS NOS TERMINAIS RODOVIÁRIOS E NAS RODOVIAS. (UNIDADE)	188.400	51000 - GOVERNO	20.260.375
4913 - REGULAÇÃO E FISCALIZAÇÃO DAS CONCESSÕES RODOVIÁRIAS	NÚMERO DE CONTRATOS DE CONCESSÃO DE RODOVIAS GERIDOS (UNIDADE)	23	51000 - GOVERNO	40.543.954
6092 - GESTÃO ADMINISTRATIVA			51000 - GOVERNO	98.618.960
6264 - REGULAÇÃO E FISCALIZAÇÃO DAS CONCESSÕES DE AEROPORTOS	NÚMERO DE CONTRATOS DE CONCESSÕES DE AEROPORTOS GERIDOS (UNIDADE)		51000 - GOVERNO	10
6314 - REGULAÇÃO E FISCALIZAÇÃO DOS NOVOS MODAIS DE TRANSPORTE.	NÚMERO DE CONTRATOS DE CONCESSÕES (UNIDADE)		51000 - GOVERNO	10
6377 - CONCESSÃO DO TRECHO DE ESTRADA MIRACATU-BERTIOGA	NÚMERO DE CONTRATOS DE CONCESSÃO ASSINADOS (UNIDADE)		51000 - GOVERNO	10
6378 - FISCALIZAÇÃO DO CONTRATO DA CONCESSÃO DO TRECHO PIRACICABA - PANORAMA (PIPA)	NÚMERO DE CONTRATOS DE CONCESSÃO GERIDOS (UNIDADE)		51000 - GOVERNO	10

Valores em R\$ 1,00

PROGRAMA: 5114 - EVOLUÇÃO REGULATÓRIA EM ENERGIA ELÉTRICA, GÁS CANALIZADO E SANEAMENTO BÁSICO				
OBJETIVO	PÚBLICO ALVO			TOTAL
ASSEGURAR A ADEQUADA PRESTAÇÃO DOS SERVIÇOS DE ENERGIA ELÉTRICA, GÁS CANALIZADO E SANEAMENTO BÁSICO, CONTRIBUINDO PARA O DESENVOLVIMENTO SUSTENTÁVEL DOS SETORES E GARANTINDO O EQUILÍBRIO NAS RELAÇÕES ENTRE USUÁRIOS, PRESTADORES DE SERVIÇOS E PODER CONCEDENTE, ALÉM DE PROPORCIONAR A MODICIDADE DE TARIFAS.	USUÁRIOS, CONCESSIONÁRIAS DOS SERVIÇOS PÚBLICOS DE ENERGIA ELÉTRICA, GÁS CANALIZADO E SANEAMENTO BÁSICO, PODER CONCEDENTE, ÓRGÃOS DE CONTROLE, ASSOCIAÇÕES SETORIAIS E SOCIEDADE CIVIL.			124.307.912
AÇÃO	INDICADOR DE PRODUTO (UNIDADE DE MEDIDA)	META	ÓRGÃO	VALOR

## QUADRO X DESPESA POR PROGRAMA E AÇÃO

AÇÃO	INDICADOR DE PRODUTO (UNIDADE DE MEDIDA)	META	ÓRGÃO	VALOR
5755 - FISCALIZAÇÃO DOS SERVIÇOS DE ENERGIA ELÉTRICA	NÚMERO DE FISCALIZAÇÕES, RELATÓRIOS E TRABALHOS TÉCNICOS REALIZADOS, CONFORME CONTRATOS DE METAS CELEBRADOS ANUALMENTE COM A ANEEL (UNIDADE)	180	51000 - GOVERNO	12.228.010
5794 - REGULAÇÃO E FISCALIZAÇÃO DOS SERVIÇOS PÚBLICOS DE SANEAMENTO BÁSICO	NÚMERO DE FISCALIZAÇÕES E AÇÕES REGULATÓRIAS DO SANEAMENTO BÁSICO (UNIDADE)	555	51000 - GOVERNO	12.529.550
5872 - REGULAÇÃO, CONTROLE E FISCALIZAÇÃO DOS SERVIÇOS DE DISTRIB. DE GÁS CANALIZADO	NÚMERO DE DOCUMENTOS GERADOS, A PARTIR DAS AÇÕES DE REGULAÇÃO, CONTROLE E FISCALIZAÇÃO DOS SERVIÇOS DE DISTRIBUIÇÃO DE GÁS CANALIZADO (UNIDADE)	698	51000 - GOVERNO	5.787.612
6229 - GESTÃO DAS ATIVIDADES DE APOIO ADMINISTRATIVO			51000 - GOVERNO	85.855.928
6268 - CUMPRIMENTO DAS ATIVIDADES DE REGULAÇÃO ECONÔMICO-FINANCEIRA E MERCADOS	PRAZO DE ENTREGA DOS ITENS DA AGENDA REGULATÓRIA DA DIRETORIA DE REGULAÇÃO ECONÔMICO FINANCEIRA E MERCADOS (DREFM) (%)	100	51000 - GOVERNO	7.906.812

Valores em R\$ 1,00

PROGRAMA: 5115 - DESENVOLVIMENTO DE PARCERIA COM A INICIATIVA PRIVADA				
OBJETIVO	PÚBLICO ALVO			TOTAL
PROMOVER O DESENVOLVIMENTO DE MELHORES PARCERIAS COM A INICIATIVA PRIVADA E O TERCEIRO SETOR, FORNECENDO APOIO TÉCNICO E INSTITUCIONAL PARA SUA VIABILIZAÇÃO.	ADMINISTRAÇÃO PÚBLICA DIRETA E INDIRETA, SETOR PRIVADO E TERCEIRO SETOR.			34.761.800
AÇÃO	INDICADOR DE PRODUTO (UNIDADE DE MEDIDA)	META	ÓRGÃO	VALOR
2633 - APOIO TÉCNICO E INSTITUCIONAL ÀS PARCERIAS SOCIAIS	NÚMERO DE ESTUDOS E DOCUMENTOS DE REFERÊNCIA DO PROJETO PILOTO DE CONTRATUALIZAÇÃO POR RESULTADO COM O 3º SETOR (UNIDADE)	5	53000 - SECRETARIA DE PROJETOS, ORÇAMENTO E GESTÃO	6.000.010
5637 - APOIO TÉCNICO E INSTITUCIONAL ÀS PPPS, ÀS CONCESSÕES E A OUTRAS PARCERIAS	NÚMERO DE DOCUMENTOS TÉCNICOS QUE COMPÕEM AS MODELAGENS DOS PROJETOS DE PPP E DE CONCESSÕES (UNIDADE)	7	53000 - SECRETARIA DE PROJETOS, ORÇAMENTO E GESTÃO	28.753.290
6318 - DISPONIBILIZAÇÃO DO PORTAL DE PARCERIAS COM O TERCEIRO SETOR	NÚMERO DE ACESSOS AO PORTAL DE PARCERIAS COM O 3º SETOR (UNIDADE)	65.000	53000 - SECRETARIA DE PROJETOS, ORÇAMENTO E GESTÃO	8.500

Valores em R\$ 1,00

PROGRAMA: 5118 - RESPEITO À VIDA				
OBJETIVO	PÚBLICO ALVO			TOTAL
REDUZIR ATÉ 2023 O NÚMERO DE MORTES NOS ACIDENTES DE TRÂNSITO NO ESTADO POR MEIO DA GESTÃO COORDENADA DE AÇÕES DE SEGURANÇA VIÁRIA.	POPULAÇÃO DO ESTADO DE SÃO PAULO			94.609.504
AÇÃO	INDICADOR DE PRODUTO (UNIDADE DE MEDIDA)	META	ÓRGÃO	VALOR

## QUADRO X DESPESA POR PROGRAMA E AÇÃO

AÇÃO	INDICADOR DE PRODUTO (UNIDADE DE MEDIDA)	META	ÓRGÃO	VALOR
6270 - APOIO TÉCNICO E FINANCEIRO AOS MUNICÍPIOS PARA AÇÕES DE SEGURANÇA VIÁRIA.	NÚMERO DE CONVÊNIOS FIRMADOS COM MUNICÍPIOS PARA EXECUÇÃO DE AÇÕES DE SEGURANÇA VIÁRIA (UNIDADE)	50	51000 - GOVERNO	94.606.835
6292 - IMPLEMENTAÇÃO DE AÇÕES PARA A EDUCAÇÃO NO TRÂNSITO	NÚMERO DE PROFISSIONAIS DA EDUCAÇÃO FORMADOS NA TEMÁTICA "EDUCAÇÃO NO TRÂNSITO" (UNIDADE)	60.000	08000 - EDUCAÇÃO	2.649
6373 - ORGANIZAÇÃO E DISSEMINAÇÃO INF. REF. ÓBITOS CAUSADOS POR ACIDENTES DE TRÂNSITO	DISSEMINAÇÃO DE INFORMAÇÕES ATUALIZADAS SOBRE ÓBITOS CAUSADOS POR ACIDENTES DE TRÂNSITO (UNIDADE)		51000 - GOVERNO	20

Valores em R\$ 1,00

PROGRAMA: 5119 - TECNOLOGIA E INOVAÇÃO NA GESTÃO GOVERNAMENTAL				
OBJETIVO	PÚBLICO ALVO			TOTAL
OFERTAR SOLUÇÕES INOVADORAS QUE GARANTAM TRANSPARÊNCIA, SEGURANÇA E EFICIÊNCIA AOS PROCESSOS DO ESTADO. CONTRIBUIR COM A MELHORIA DA QUALIDADE DOS SERVIÇOS PRESTADOS, POR MEIO DE SOLUÇÕES TECNOLÓGICAS INOVADORAS E INCLUSIVAS. SIMPLIFICAR A VIDA DOS CIDADÃOS FACILITANDO O ACESSO A SERVIÇOS PÚBLICOS EM DIVERSOS CANAIS, PREFERENCIALMENTE DIGITAIS, COM TRANSPARÊNCIA, INCLUSÃO E EFICIÊNCIA.	CIDADÃOS E ÓRGÃOS PÚBLICOS			640.412.517
AÇÃO	INDICADOR DE PRODUTO (UNIDADE DE MEDIDA)	META	ÓRGÃO	VALOR
2590 - DESENVOLVIMENTO E IMPLEMENTAÇÃO DO PROJETO "SEM PAPEL"	PERCENTUAL DE ADESAO AO SEM PAPEL (%)	100	51000 - GOVERNO	7.800.000
5372 - GESTÃO E EVOLUÇÃO DO POUPEMPO	PERCENTUAL DE ATENDIMENTOS ELETRÔNICOS SOBRE O TOTAL DOS RESPECTIVOS ATENDIMENTOS (%)	20	51000 - GOVERNO	632.584.319
5636 - GESTÃO DO ACESSA SP	NÚMERO DE USUÁRIOS DO ACESSA SP (UNIDADE)		51000 - GOVERNO	20
6223 - MELHORIA DA GESTÃO PÚBLICA E DOS SERVIÇOS AO CIDADÃO POR MEIO DA TECNOLOGIA-TIC	NÚMERO DE NORMAS ESTRATÉGICAS DE TIC ESTABELECIDAS (UNIDADE)	5	51000 - GOVERNO	28.178

Valores em R\$ 1,00

PROGRAMA: 5120 - INFORMAÇÕES ESPACIAIS, DEMOGRÁFICAS, SOCIOECONÔMICAS E DA AÇÃO GOVERNAMENTAL				
OBJETIVO	PÚBLICO ALVO			TOTAL
PRODUZIR, ATUALIZAR E DISSEMINAR INFORMS. E ANÁLISES: GEOGRÁFICAS; CARTOGRÁFICAS; DEMOGRÁFICAS; SOCIAIS E ECONÔMICAS. APOIAR A AÇÃO GOVERNAMENTAL NO DESENVOLV. DE METODOLOGIA DE PESQUISA, CONSTRUÇÃO E ANÁLISE DE DADOS E DE INDICADORES; ATUALIZAÇÃO CARTOGRÁFICA DAS NASCENTES E CURSOS D'ÁGUA PARA FINS DE LICENCIAMENTO; DEFINIÇÃO DAS DIVISAS DOS MUNICÍPIOS PARA ATESTAR SUA JURISDIÇÃO TERRITORIAL.	GOVERNO, SOCIEDADE E USUÁRIOS INSTITUCIONAIS			63.769.952
AÇÃO	INDICADOR DE PRODUTO (UNIDADE DE MEDIDA)	META	ÓRGÃO	VALOR
5509 - PLANO CARTOGRÁFICO DO ESTADO DE SÃO PAULO	NÚMERO DE MAPAS PRODUZIDOS (UNIDADE)	750	53000 - SECRETARIA DE PROJETOS, ORÇAMENTO E GESTÃO	361.699
5510 - GESTÃO DOCUMENTAL, DA INFORMAÇÃO E DO CONHECIMENTO GEOGRÁFICO E CARTOGRÁFICO	NÚMERO DE DOCUMENTOS GEOGRÁFICOS E CARTOGRÁFICOS DISPONIBILIZADOS. (UNIDADE)	4.000	53000 - SECRETARIA DE PROJETOS, ORÇAMENTO E GESTÃO	120.825



## QUADRO X

### DESPESA POR PROGRAMA E AÇÃO

AÇÃO	INDICADOR DE PRODUTO (UNIDADE DE MEDIDA)	META	ÓRGÃO	VALOR
5513 - ADMINISTRAÇÃO DA FUNDAÇÃO SEADE			51000 - GOVERNO	15.776.392
5940 - PRODUÇÃO E DISSEMINAÇÃO DE INFORMAÇÕES	NÚMERO DE SISTEMAS GERADOS PELA FUNDAÇÃO SEADE (UNIDADE)		51000 - GOVERNO	34.960.159
6228 - REFORÇO DAS BASES DO PLANEJAMENTO E MONIT. PARA O DESENV. DA MACROMETRÓPOLE	NÚMERO DE INFRAESTRUTURA DE DADOS ESPACIAIS IMPLANTADOS (UNIDADE)	2	53000 - SECRETARIA DE PROJETOS, ORÇAMENTO E GESTÃO	9.690.000
6240 - PRODUÇÃO DE ESTUDOS E ANÁLISES	NÚMERO DE ESTUDOS E ANÁLISES SOBRE POLÍTICAS PÚBLICAS ELABORADOS (UNIDADE)		51000 - GOVERNO	10
6242 - GESTÃO TERRITORIAL	NÚMERO DE INFORMAÇÕES TÉCNICAS PRODUZIDAS (UNIDADE)	1.100	53000 - SECRETARIA DE PROJETOS, ORÇAMENTO E GESTÃO	2.860.857
6305 - PRODUÇÃO DE INFORMAÇÕES E ANÁLISES PARA APOIO AOS PROGRAMAS E SERVIÇOS PÚBLICOS	NÚMERO DE PROGRAMAS E SERVIÇOS PÚBLICOS APOIADOS (UNIDADE)		51000 - GOVERNO	10

Valores em R\$ 1,00

PROGRAMA: 5121 - ASSISTÊNCIA MÉDICA AO SERVIDOR PÚBLICO ESTADUAL				
OBJETIVO	PÚBLICO ALVO			TOTAL
PRESTAR ASSISTÊNCIA MÉDICA, AMBULATORIAL, HOSPITALAR E IMPLEMENTAR AÇÕES DE PROMOÇÃO E PROTEÇÃO À SAÚDE DO SERVIDOR PÚBLICO DO ESTADO DE SÃO PAULO, SEUS BENEFICIÁRIOS E AGREGADOS; PROMOVER O ENSINO E PESQUISA A PROFISSIONAIS DA ÁREA DE SAÚDE.	SERVIDORES PÚBLICOS DO ESTADO DE SP, BENEFICIÁRIOS E AGREGADOS			1.618.058.468
AÇÃO	INDICADOR DE PRODUTO (UNIDADE DE MEDIDA)	META	ÓRGÃO	VALOR
4860 - ASSISTÊNCIA MÉDICO-HOSPITALAR PRÓPRIA - HSPE	QUANTIDADE DE ATENDIMENTOS REALIZADOS NO HSPE (UNIDADE)	5.400.000	53000 - SECRETARIA DE PROJETOS, ORÇAMENTO E GESTÃO	767.756.373
5421 - ADMINISTRAÇÃO DO INST. ASSISTÊNCIA MÉDICA AO SERVIDOR PÚBLICO ESTADUAL-IAMSPE			53000 - SECRETARIA DE PROJETOS, ORÇAMENTO E GESTÃO	150.066.217
6044 - DESENVOLVIMENTO DE ENSINO E PESQUISA	NÚMERO DE PROFISSIONAIS DA SAÚDE EM APRENDIZADO/FORMAÇÃO NO HOSPITAL DO SERVIDOR PÚBLICO ESTADUAL (UNIDADE)	4.500	53000 - SECRETARIA DE PROJETOS, ORÇAMENTO E GESTÃO	3.660.000
6048 - PROMOÇÃO E PROTEÇÃO À SAÚDE DO USUÁRIO DO IAMSPE	QUANTIDADE DE PROGRAMAS PARA PREVENÇÃO DE DOENÇAS, PROTEÇÃO E PROMOÇÃO DE SAÚDE (UNIDADE)	5	53000 - SECRETARIA DE PROJETOS, ORÇAMENTO E GESTÃO	5.000
6239 - ASSISTÊNCIA À SAÚDE NA REDE CONTRATADA	QUANTIDADE DE ATENDIMENTOS REALIZADOS NOS CREDENCIADOS (UNIDADE)	8.800.000	53000 - SECRETARIA DE PROJETOS, ORÇAMENTO E GESTÃO	696.566.802
9001 - CONTRIBUIÇÃO DO ESTADO PARA O REGIME DE PREVIDÊNCIA DOS SERVIDORES			53000 - SECRETARIA DE PROJETOS, ORÇAMENTO E GESTÃO	4.076

Valores em R\$ 1,00

PROGRAMA: 5122 - UM NOVO DETRAN PARA SÃO PAULO		
OBJETIVO	PÚBLICO ALVO	TOTAL
AVANÇAR NA MODERNIZAÇÃO ADMINISTRATIVA DO DETRAN/SP, PROMOVENDO MELHORIA CONTÍNUA DA SUA GESTÃO E DA PRESTAÇÃO DE SERVIÇOS AO CIDADÃO E DISSEMINAR CONCEITOS DE SEGURANÇA NO TRÁNSITO E DIMINUIR SENSACÃO DE IMPUNIDADE PARA ATINGIR UMA MUDANÇA DE CULTURA E COMPORTAMENTO, POR MEIO DAS AÇÕES DE EDUCAÇÃO PARA O TRÁNSITO E FISCALIZAÇÃO	POPULAÇÃO DO ESTADO DE SÃO PAULO	873.687.949

## QUADRO X DESPESA POR PROGRAMA E AÇÃO

AÇÃO	INDICADOR DE PRODUTO (UNIDADE DE MEDIDA)	META	ÓRGÃO	VALOR
4196 - ADMINISTRAÇÃO GERAL			51000 - GOVERNO	38.529.353
4990 - SERVIÇOS DE TRÂNSITO	NÚMERO DE DOCUMENTOS DE TRÂNSITO EMITIDOS (UNIDADE)	29.000.000	51000 - GOVERNO	685.516.172
4991 - EDUCAÇÃO E FISCALIZAÇÃO PARA O TRÂNSITO	NUMERO DE INICIATIVAS DE EDUCAÇÃO PARA O TRANSITO PROMOVIDAS (UNIDADE)	5.634	51000 - GOVERNO	128.319.957
6255 - ADMINISTRAÇÃO DE PÁTIOS E LEILÕES	NÚMERO DE CONTRATOS FIRMADOS DE PRESTAÇÃO DE SERVIÇO DE ADMINISTRAÇÃO DE PÁTIOS (UNIDADE)	13	51000 - GOVERNO	21.241.656
9001 - CONTRIBUIÇÃO DO ESTADO PARA O REGIME DE PREVIDÊNCIA DOS SERVIDORES			51000 - GOVERNO	80.811

Valores em R\$ 1,00

PROGRAMA: 5123 - COMUNICAÇÃO SOCIAL				
OBJETIVO	PÚBLICO ALVO			TOTAL
DAR PUBLICIDADE AOS ATOS DO GOVERNO DO ESTADO DE SÃO PAULO E FOMENTAR O ACESSO DESSAS INFORMAÇÕES À SOCIEDADE, INTEGRANDO AS AÇÕES DE COMUNICAÇÃO DE TODOS OS ÓRGÃOS DO GOVERNO ESTADUAL.	POPULAÇÃO DO ESTADO DE SÃO PAULO			193.705.032
AÇÃO	INDICADOR DE PRODUTO (UNIDADE DE MEDIDA)	META	ÓRGÃO	VALOR
5359 - PUBLICIDADE INSTITUCIONAL	NÚMERO DE AÇÕES DE COMUNICAÇÃO REALIZADAS (UNIDADE)	300	51000 - GOVERNO	153.244.527
5576 - PUBLICIDADE DE UTILIDADE PÚBLICA	NÚMERO DE AÇÕES DE COMUNICAÇÃO DE UTILIDADE PÚBLICA REALIZADAS (UNIDADE)	35	08000 - EDUCAÇÃO	19.107.900
	NÚMERO DE AÇÕES DE COMUNICAÇÃO DE UTILIDADE PÚBLICA REALIZADAS (UNIDADE)	14	09000 - SAÚDE	20.000.000
	NÚMERO DE AÇÕES DE COMUNICAÇÃO DE UTILIDADE PÚBLICA REALIZADAS (UNIDADE)		20000 - FAZENDA E PLANEJAMENTO	1.352.527
	NÚMERO DE AÇÕES DE COMUNICAÇÃO DE UTILIDADE PÚBLICA REALIZADAS (UNIDADE)		25000 - HABITAÇÃO	10
	NÚMERO DE AÇÕES DE COMUNICAÇÃO DE UTILIDADE PÚBLICA REALIZADAS (UNIDADE)		26000 - INFRAEST. E MEIO AMBIENTE	29
	NÚMERO DE AÇÕES DE COMUNICAÇÃO DE UTILIDADE PÚBLICA REALIZADAS (UNIDADE)		35000 - DESENVOLVIMENTO SOCIAL	10
	NÚMERO DE AÇÕES DE COMUNICAÇÃO DE UTILIDADE PÚBLICA REALIZADAS (UNIDADE)		37000 - TRANSPORTES METROPOLITANOS	10
	NÚMERO DE AÇÕES DE COMUNICAÇÃO DE UTILIDADE PÚBLICA REALIZADAS (UNIDADE)		50000 - TURISMO	9
	NÚMERO DE AÇÕES DE COMUNICAÇÃO DE UTILIDADE PÚBLICA REALIZADAS (UNIDADE)		53000 - SECRETARIA DE PROJETOS, ORÇAMENTO E GESTÃO	10

## QUADRO X DESPESA POR PROGRAMA E AÇÃO

Valores em R\$ 1,00

PROGRAMA: 5200 - SÃO PAULO INTERNACIONAL				
OBJETIVO	PÚBLICO ALVO			TOTAL
INTERNACIONALIZAR O ESTADO DE SÃO PAULO E FOMENTAR A CAPTAÇÃO DE RECURSOS INTERNACIONAIS ATRAVÉS DA ARTICULAÇÃO DE COOPERAÇÕES, PARCERIAS E ORGANIZAÇÃO DE MISSÕES INTERNACIONAIS.	GOVERNO DO ESTADO DE SÃO PAULO, SECRETARIAS DE ESTADO, EMPRESAS PÚBLICAS			2.369.894
AÇÃO	INDICADOR DE PRODUTO (UNIDADE DE MEDIDA)	META	ÓRGÃO	VALOR
6313 - ARTICULAÇÃO DE PARCERIAS INTERNACIONAIS	NÚMERO DE PARCERIAS E COOPERAÇÃO INTERNACIONAL FORMALIZADAS (UNIDADE)	3	52000 - SEC. ESP. DE RELAÇÕES INTERNACIONAIS	2.369.894

Valores em R\$ 1,00

PROGRAMA: 9999 - RESERVA DE CONTINGÊNCIA				
OBJETIVO	PÚBLICO ALVO			TOTAL
RESERVAR A DOTAÇÃO GLOBAL DESTINADA AO ATENDIMENTO DE PASSIVOS CONTINGENTES E OUTROS RISCOS E EVENTOS FISCAIS IMPREVISTOS, NA FORMA ESTABELECIDNA NA LEGISLAÇÃO VIGENTE.				51.000.000
AÇÃO	INDICADOR DE PRODUTO (UNIDADE DE MEDIDA)	META	ÓRGÃO	VALOR
4671 - RESERVA DE CONTINGÊNCIA			99000 - RECON	51.000.000

<b>TOTAL</b>	<b>276.572.209.242</b>
--------------	------------------------

Excluídos da Administração Direta os valores referentes às subvenções e receitas próprias das empresas dependentes.

Inclui valores referentes a transferência intragovernamental.

## QUADRO XI

### DESPESA POR FUNÇÃO, SUBFUNÇÃO E PROGRAMA CONFORME O VÍNCULO DE RECURSOS

Valores em R\$ 1,00

CÓDIGO	FUNÇÃO / SUBFUNÇÃO / PROGRAMA	ORDINÁRIO	PRÓPRIOS	VINCULADO	TOTAL
<b>01</b>	<b>LEGISLATIVA</b>	<b>2.305.620.653</b>		<b>7.823.966</b>	<b>2.313.444.619</b>
<b>01.031</b>	<b>AÇÃO LEGISLATIVA</b>	<b>1.250.202.816</b>		<b>600.000</b>	<b>1.250.802.816</b>
01.031.0150	PROCESSO LEGISLATIVO	1.250.202.816		600.000	1.250.802.816
<b>01.032</b>	<b>CONTROLE EXTERNO</b>	<b>1.031.673.129</b>		<b>5.662.430</b>	<b>1.037.335.559</b>
01.032.0200	CONTROLE EXTERNO	1.031.673.129		5.662.430	1.037.335.559
<b>01.126</b>	<b>TECNOLOGIA DA INFORMAÇÃO</b>	<b>23.274.708</b>		<b>1.200.010</b>	<b>24.474.718</b>
01.126.0150	PROCESSO LEGISLATIVO	23.274.708		1.200.010	24.474.718
<b>01.128</b>	<b>FORMAÇÃO DE RECURSOS HUMANOS</b>	<b>470.000</b>		<b>361.526</b>	<b>831.526</b>
01.128.0150	PROCESSO LEGISLATIVO	470.000		361.526	831.526
<b>02</b>	<b>JUDICIÁRIA</b>	<b>9.297.826.162</b>		<b>2.834.631.187</b>	<b>12.132.457.349</b>
<b>02.061</b>	<b>AÇÃO JUDICIÁRIA</b>	<b>9.297.127.322</b>		<b>2.320.532.053</b>	<b>11.617.659.375</b>
02.061.0303	PROCESSO JUDICIÁRIO NO TRIBUNAL DE JUSTIÇA	9.224.048.371		2.320.002.443	11.544.050.814
02.061.0600	PROCESSO JUDICIÁRIO MILITAR	73.078.951		529.610	73.608.561
<b>02.126</b>	<b>TECNOLOGIA DA INFORMAÇÃO</b>			<b>496.201.130</b>	<b>496.201.130</b>
02.126.0303	PROCESSO JUDICIÁRIO NO TRIBUNAL DE JUSTIÇA			496.201.130	496.201.130
<b>02.128</b>	<b>FORMAÇÃO DE RECURSOS HUMANOS</b>	<b>656.000</b>		<b>17.898.004</b>	<b>18.554.004</b>
02.128.0303	PROCESSO JUDICIÁRIO NO TRIBUNAL DE JUSTIÇA	656.000		17.898.004	18.554.004
<b>02.131</b>	<b>COMUNICAÇÃO SOCIAL</b>	<b>42.840</b>			<b>42.840</b>
02.131.0303	PROCESSO JUDICIÁRIO NO TRIBUNAL DE JUSTIÇA	42.840			42.840
<b>03</b>	<b>ESSENCIAL À JUSTIÇA</b>	<b>4.047.466.388</b>		<b>970.463.886</b>	<b>5.017.930.274</b>
<b>03.062</b>	<b>DEFESA DO INTER.PUBL. PROC.JUDICIÁRIO</b>	<b>2.428.208.879</b>			<b>2.428.208.879</b>
03.062.2701	DEFESA DOS INTERESSES SOCIAIS E INDIVIDUAIS E DA ORDEM JURÍDICA	2.428.208.879			2.428.208.879
<b>03.091</b>	<b>DEFESA DA ORDEM JURÍDICA</b>			<b>166.776.917</b>	<b>166.776.917</b>
03.091.2701	DEFESA DOS INTERESSES SOCIAIS E INDIVIDUAIS E DA ORDEM JURÍDICA			166.776.917	166.776.917
<b>03.092</b>	<b>REPRESENTAÇÃO JUDICIAL EXTRAJUDICIAL</b>	<b>641.836.954</b>		<b>741.394.825</b>	<b>1.383.231.779</b>
03.092.4001	ADVOCACIA DO ESTADO	484.709.785		68.155.083	552.864.868
03.092.4200	ASSISTÊNCIA JURÍDICA, INTEGRAL E GRATUITA ÀS PESSOAS NECESSITADAS	157.127.169		673.239.742	830.366.911
<b>03.126</b>	<b>TECNOLOGIA DA INFORMAÇÃO</b>	<b>63.198.744</b>		<b>23.000.794</b>	<b>86.199.538</b>
03.126.2701	DEFESA DOS INTERESSES SOCIAIS E INDIVIDUAIS E DA ORDEM JURÍDICA	29.732.644		10	29.732.654
03.126.4001	ADVOCACIA DO ESTADO	33.466.100		2.823.000	36.289.100
03.126.4200	ASSISTÊNCIA JURÍDICA, INTEGRAL E GRATUITA ÀS PESSOAS NECESSITADAS			20.177.784	20.177.784
<b>03.128</b>	<b>FORMAÇÃO DE RECURSOS HUMANOS</b>			<b>39.291.350</b>	<b>39.291.350</b>
03.128.2701	DEFESA DOS INTERESSES SOCIAIS E INDIVIDUAIS E DA ORDEM JURÍDICA			1.151.645	1.151.645
03.128.4004	CENTRO DE ESTUDOS			33.247.995	33.247.995
03.128.4200	ASSISTÊNCIA JURÍDICA, INTEGRAL E GRATUITA ÀS PESSOAS NECESSITADAS			4.891.710	4.891.710
<b>03.846</b>	<b>OUTROS ENCARGOS ESPECIAIS</b>	<b>914.221.811</b>			<b>914.221.811</b>
03.846.0000	ENCARGOS GERAIS	800.000.000			800.000.000
03.846.4001	ADVOCACIA DO ESTADO	114.221.811			114.221.811
<b>04</b>	<b>ADMINISTRAÇÃO</b>	<b>4.901.833.632</b>	<b>321.503.896</b>	<b>243.416.705</b>	<b>5.466.754.233</b>
<b>04.121</b>	<b>PLANEJAMENTO E ORÇAMENTO</b>	<b>88.721.397</b>	<b>9.518.321</b>		<b>98.239.718</b>
04.121.2029	FORTALECIMENTO DO SISTEMA ESTADUAL DE PLANEJAMENTO E ORÇAMENTO	12.749.837			12.749.837
04.121.2928	DESENVOLVIMENTO REGIONAL INTEGRADO - CIDADES INTELIGENTES	10			10

## QUADRO XI

### DESPESA POR FUNÇÃO, SUBFUNÇÃO E PROGRAMA CONFORME O VÍNCULO DE RECURSOS

Valores em R\$ 1,00

CÓDIGO	FUNÇÃO / SUBFUNÇÃO / PROGRAMA	ORDINÁRIO	PRÓPRIOS	VINCULADO	TOTAL
04.121.5115	DESENVOLVIMENTO DE PARCERIA COM A INICIATIVA PRIVADA	34.753.300			34.753.300
04.121.5120	INFORMAÇÕES ESPACIAIS, DEMOGRÁFICAS, SOCIOECONÔMICAS E DA AÇÃO GOVERNAMENTAL	41.218.250	9.518.321		50.736.571
<b>04.122</b>	<b>ADMINISTRAÇÃO GERAL</b>	<b>977.191.373</b>	<b>16.911.130</b>	<b>411.184</b>	<b>994.513.687</b>
04.122.2000	GESTÃO FISCAL E TRIBUTÁRIA	567.452.410		43	567.452.453
04.122.2027	GESTÃO DE SERVIÇOS PRESTADOS À ADMINISTRAÇÃO ESTADUAL	6.447.885			6.447.885
04.122.2028	GESTÃO INOVADORA E ORIENTADA PARA RESULTADOS	10.989.410		10	10.989.420
04.122.2029	FORTALECIMENTO DO SISTEMA ESTADUAL DE PLANEJAMENTO E ORÇAMENTO	1.552			1.552
04.122.2825	ASSESSORAMENTO, COORDENAÇÃO E ARTICULAÇÃO DE POLÍTICA DO GOVERNO	35.845.303		30	35.845.333
04.122.2928	DESENVOLVIMENTO REGIONAL INTEGRADO - CIDADES INTELIGENTES	112.094.028		30	112.094.058
04.122.5100	PLANEJAMENTO, COORDENAÇÃO E GESTÃO EFICIENTE DO GOVERNO	220.368.418		411.071	220.779.489
04.122.5103	CONTROLE E TRANSPARÊNCIA DA ADMINISTRAÇÃO ESTADUAL	4.250			4.250
04.122.5122	UM NOVO DETRAN PARA SÃO PAULO	21.618.223	16.911.130		38.529.353
04.122.5200	SÃO PAULO INTERNACIONAL	2.369.894			2.369.894
<b>04.123</b>	<b>ADMINISTRAÇÃO FINANCEIRA</b>	<b>160.738.197</b>		<b>20</b>	<b>160.738.217</b>
04.123.2000	GESTÃO FISCAL E TRIBUTÁRIA	57.556.444		20	57.556.464
04.123.2028	GESTÃO INOVADORA E ORIENTADA PARA RESULTADOS	103.181.753			103.181.753
<b>04.124</b>	<b>CONTROLE INTERNO</b>	<b>24.823.554</b>			<b>24.823.554</b>
04.124.2000	GESTÃO FISCAL E TRIBUTÁRIA	24.823.554			24.823.554
<b>04.125</b>	<b>NORMATIZAÇÃO E FISCALIZAÇÃO</b>	<b>402.272.739</b>	<b>292.724.267</b>	<b>234.687.634</b>	<b>929.684.640</b>
04.125.5118	RESPEITO À VIDA			94.606.855	94.606.855
04.125.5122	UM NOVO DETRAN PARA SÃO PAULO	402.272.739	292.724.267	140.080.779	835.077.785
<b>04.126</b>	<b>TECNOLOGIA DA INFORMAÇÃO</b>	<b>1.073.574.332</b>		<b>7.956.118</b>	<b>1.081.530.450</b>
04.126.0001	PARTICIPAÇÃO SOCIETÁRIA	10			10
04.126.2000	GESTÃO FISCAL E TRIBUTÁRIA	419.148.073		7.956.098	427.104.171
04.126.2928	DESENVOLVIMENTO REGIONAL INTEGRADO - CIDADES INTELIGENTES	14.005.252			14.005.252
04.126.5115	DESENVOLVIMENTO DE PARCERIA COM A INICIATIVA PRIVADA	8.500			8.500
04.126.5119	TECNOLOGIA E INOVAÇÃO NA GESTÃO GOVERNAMENTAL	640.412.497		20	640.412.517
<b>04.127</b>	<b>ORDENAMENTO TERRITORIAL</b>	<b>727.666.282</b>	<b>2.350.178</b>	<b>361.719</b>	<b>730.378.179</b>
04.127.2005	FOMENTO AO DESENVOLVIMENTO SOCIOECONÔMICO	40			40
04.127.2928	DESENVOLVIMENTO REGIONAL INTEGRADO - CIDADES INTELIGENTES	443.023.654			443.023.654
04.127.2929	FOMENTO AO DESENVOLVIMENTO SUSTENTÁVEL DA MACROMETRÓPOLE PAULISTA	17.373.965	2.350.178	20	19.724.163
04.127.2990	DESENVOLVIMENTO DE AÇÕES DECORRENTES DE EMENDAS PARLAMENTARES	254.596.941			254.596.941
04.127.5120	INFORMAÇÕES ESPACIAIS, DEMOGRÁFICAS, SOCIOECONÔMICAS E DA AÇÃO GOVERNAMENTAL	12.671.682		361.699	13.033.381
<b>04.128</b>	<b>FORMAÇÃO DE RECURSOS HUMANOS</b>	<b>10.553.883</b>			<b>10.553.883</b>
04.128.2028	GESTÃO INOVADORA E ORIENTADA PARA RESULTADOS	10.553.883			10.553.883
<b>04.129</b>	<b>ADMINISTRAÇÃO DE RECEITAS</b>	<b>1.161.255.195</b>		<b>20</b>	<b>1.161.255.215</b>
04.129.2000	GESTÃO FISCAL E TRIBUTÁRIA	1.161.255.195		20	1.161.255.215
<b>04.131</b>	<b>COMUNICAÇÃO SOCIAL</b>	<b>1.352.537</b>			<b>1.352.537</b>
04.131.5123	COMUNICAÇÃO SOCIAL	1.352.537			1.352.537

## QUADRO XI

### DESPEZA POR FUNÇÃO, SUBFUNÇÃO E PROGRAMA CONFORME O VÍNCULO DE RECURSOS

Valores em R\$ 1,00

CÓDIGO	FUNÇÃO / SUBFUNÇÃO / PROGRAMA	ORDINÁRIO	PRÓPRIOS	VINCULADO	TOTAL
<b>04.182</b>	<b>DEFESA CIVIL</b>	<b>7.259.978</b>		<b>10</b>	<b>7.259.988</b>
04.182.5101	DEFESA CIVIL PROTEGE VOCÊ!	7.259.978		10	7.259.988
<b>04.306</b>	<b>ALIMENTAÇÃO E NUTRIÇÃO</b>	<b>87.195.931</b>			<b>87.195.931</b>
04.306.2027	GESTÃO DE SERVIÇOS PRESTADOS À ADMINISTRAÇÃO ESTADUAL	87.195.931			87.195.931
<b>04.331</b>	<b>PROTEÇÃO E BENEFÍCIOS AO TRABALHADOR</b>	<b>32.814.708</b>			<b>32.814.708</b>
04.331.2027	GESTÃO DE SERVIÇOS PRESTADOS À ADMINISTRAÇÃO ESTADUAL	32.814.708			32.814.708
<b>04.845</b>	<b>OUTRAS TRANSFERÊNCIAS</b>	<b>411.438</b>			<b>411.438</b>
04.845.2005	FOMENTO AO DESENVOLVIMENTO SOCIOECONÔMICO	411.438			411.438
<b>04.846</b>	<b>OUTROS ENCARGOS ESPECIAIS</b>	<b>146.002.088</b>			<b>146.002.088</b>
04.846.2000	GESTÃO FISCAL E TRIBUTÁRIA	114.691.376			114.691.376
04.846.2825	ASSESSORAMENTO, COORDENAÇÃO E ARTICULAÇÃO DE POLÍTICA DO GOVERNO	672.151			672.151
04.846.2928	DESENVOLVIMENTO REGIONAL INTEGRADO - CIDADES INTELIGENTES	52.831			52.831
04.846.2929	FOMENTO AO DESENVOLVIMENTO SUSTENTÁVEL DA MACROMETRÓPOLE PAULISTA	247			247
04.846.5100	PLANEJAMENTO, COORDENAÇÃO E GESTÃO EFICIENTE DO GOVERNO	30.500.596			30.500.596
04.846.5121	ASSISTÊNCIA MÉDICA AO SERVIDOR PÚBLICO ESTADUAL	4.076			4.076
04.846.5122	UM NOVO DETRAN PARA SÃO PAULO	80.811			80.811
<b>06</b>	<b>SEGURANÇA PÚBLICA</b>	<b>21.530.324.722</b>	<b>30.304.905</b>	<b>273.664.484</b>	<b>21.834.294.111</b>
<b>06.092</b>	<b>REPRESENTAÇÃO JUDICIAL EXTRAJUDICIAL</b>	<b>10</b>			<b>10</b>
06.092.1817	PROGRAMA DE PROTEÇÃO SOCIAL DO POLICIAL MILITAR (PPSPM)	10			10
<b>06.122</b>	<b>ADMINISTRAÇÃO GERAL</b>	<b>1.128.195.217</b>		<b>101.765.101</b>	<b>1.229.960.318</b>
06.122.1801	APRIMORAMENTO DA POLICIA JUDICIARIA	186.122.780		30	186.122.810
06.122.1811	CORPO DE BOMBEIROS PREPARADO PARA EMERGÊNCIAS COM FOCO NA GESTÃO DE RISCOS	9.273.683		4.200.010	13.473.693
06.122.1814	POLÍCIA TÉCNICO-CIENTÍFICA - CIÊNCIA E TECNOLOGIA APLICADAS AO ESCLARECIMENTO DE	675.767.265			675.767.265
06.122.1818	MODERNIZAÇÃO DA SEGURANÇA PÚBLICA	90.139.482		72.290.130	162.429.612
06.122.1819	PROTEÇÃO E DEFESA AO CIDADÃO	166.892.007		25.274.931	192.166.938
<b>06.128</b>	<b>FORMAÇÃO DE RECURSOS HUMANOS</b>	<b>195.659.863</b>		<b>2.975.010</b>	<b>198.634.873</b>
06.128.1801	APRIMORAMENTO DA POLICIA JUDICIARIA	190.358.519			190.358.519
06.128.1811	CORPO DE BOMBEIROS PREPARADO PARA EMERGÊNCIAS COM FOCO NA GESTÃO DE RISCOS	4.938.241		2.975.010	7.913.251
06.128.1814	POLÍCIA TÉCNICO-CIENTÍFICA - CIÊNCIA E TECNOLOGIA APLICADAS AO ESCLARECIMENTO DE	363.103			363.103
<b>06.131</b>	<b>COMUNICAÇÃO SOCIAL</b>	<b>507.162</b>			<b>507.162</b>
06.131.1819	PROTEÇÃO E DEFESA AO CIDADÃO	507.162			507.162
<b>06.181</b>	<b>POLICIAMENTO</b>	<b>11.611.110.428</b>	<b>30.304.905</b>	<b>132.641.843</b>	<b>11.774.057.176</b>
06.181.1801	APRIMORAMENTO DA POLICIA JUDICIARIA	3.722.437.413		50	3.722.437.463
06.181.1818	MODERNIZAÇÃO DA SEGURANÇA PÚBLICA	618.790.545		130	618.790.675
06.181.1819	PROTEÇÃO E DEFESA AO CIDADÃO	7.269.882.470	30.304.905	132.641.663	7.432.829.038
<b>06.182</b>	<b>DEFESA CIVIL</b>	<b>32.490.091</b>		<b>36.282.390</b>	<b>68.772.481</b>
06.182.1811	CORPO DE BOMBEIROS PREPARADO PARA EMERGÊNCIAS COM FOCO NA GESTÃO DE RISCOS	32.490.091		36.282.390	68.772.481
<b>06.183</b>	<b>INFORMAÇÃO E INTELIGÊNCIA</b>	<b>221.551.270</b>		<b>120</b>	<b>221.551.390</b>

## QUADRO XI

### DESPESA POR FUNÇÃO, SUBFUNÇÃO E PROGRAMA CONFORME O VÍNCULO DE RECURSOS

Valores em R\$ 1,00

CÓDIGO	FUNÇÃO / SUBFUNÇÃO / PROGRAMA	ORDINÁRIO	PRÓPRIOS	VINCULADO	TOTAL
06.183.1814	POLÍCIA TÉCNICO-CIENTÍFICA - CIÊNCIA E TECNOLOGIA APLICADAS AO ESCLARECIMENTO DE	35.100.205		30	35.100.235
06.183.1818	MODERNIZAÇÃO DA SEGURANÇA PÚBLICA	186.451.065		90	186.451.155
<b>06.302</b>	<b>ASSISTÊNCIA HOSPITALAR E AMBULATORIAL</b>	<b>35.090.285</b>		<b>20</b>	<b>35.090.305</b>
06.302.1819	PROTEÇÃO E DEFESA AO CIDADÃO	35.090.285		20	35.090.305
<b>06.306</b>	<b>ALIMENTAÇÃO E NUTRIÇÃO</b>	<b>130.683.468</b>			<b>130.683.468</b>
06.306.1801	APRIMORAMENTO DA POLICIA JUDICIARIA	19.400.856			19.400.856
06.306.2027	GESTÃO DE SERVIÇOS PRESTADOS À ADMINISTRAÇÃO ESTADUAL	111.282.612			111.282.612
<b>06.846</b>	<b>OUTROS ENCARGOS ESPECIAIS</b>	<b>8.175.036.928</b>			<b>8.175.036.928</b>
06.846.1818	MODERNIZAÇÃO DA SEGURANÇA PÚBLICA	544.796.709			544.796.709
06.846.1819	PROTEÇÃO E DEFESA AO CIDADÃO	7.630.240.219			7.630.240.219
<b>08</b>	<b>ASSISTÊNCIA SOCIAL</b>	<b>806.034.240</b>		<b>101.338.755</b>	<b>907.372.995</b>
<b>08.122</b>	<b>ADMINISTRAÇÃO GERAL</b>	<b>63.650.077</b>		<b>8.617.612</b>	<b>72.267.689</b>
08.122.3500	COMBATE À POBREZA E REDUÇÃO DAS DESIGUALDADES			1.000.000	1.000.000
08.122.3519	MELHORIA DA GESTÃO DA SEDS	52.365.534		924.904	53.290.438
08.122.5102	REDE SOCIAL DE CIDADANIA E SUSTENTABILIDADE	11.284.543		6.692.708	17.977.251
<b>08.128</b>	<b>FORMAÇÃO DE RECURSOS HUMANOS</b>			<b>5.468.373</b>	<b>5.468.373</b>
08.128.5102	REDE SOCIAL DE CIDADANIA E SUSTENTABILIDADE			5.468.373	5.468.373
<b>08.131</b>	<b>COMUNICAÇÃO SOCIAL</b>	<b>10</b>			<b>10</b>
08.131.5123	COMUNICAÇÃO SOCIAL	10			10
<b>08.244</b>	<b>ASSISTÊNCIA COMUNITÁRIA</b>	<b>472.163.668</b>		<b>87.252.770</b>	<b>559.416.438</b>
08.244.0944	RECOMEÇO: UMA VIDA SEM DROGAS	950.420			950.420
08.244.3500	COMBATE À POBREZA E REDUÇÃO DAS DESIGUALDADES	461.587.708		76.575.830	538.163.538
08.244.3520	QUALIFICAÇÃO DO APOIO À GESTÃO MUNICIPAL	25.540		119.597	145.137
08.244.5102	REDE SOCIAL DE CIDADANIA E SUSTENTABILIDADE	9.600.000		10.557.343	20.157.343
<b>08.306</b>	<b>ALIMENTAÇÃO E NUTRIÇÃO</b>	<b>250.373.379</b>			<b>250.373.379</b>
08.306.3518	SEGURANÇA ALIMENTAR E NUTRICIONAL	250.373.379			250.373.379
<b>08.846</b>	<b>OUTROS ENCARGOS ESPECIAIS</b>	<b>19.847.106</b>			<b>19.847.106</b>
08.846.3519	MELHORIA DA GESTÃO DA SEDS	19.847.106			19.847.106
<b>09</b>	<b>PREVIDÊNCIA SOCIAL</b>	<b>31.237.038.324</b>	<b>10.891.923.792</b>	<b>1.705.696.346</b>	<b>43.834.658.462</b>
<b>09.122</b>	<b>ADMINISTRAÇÃO GERAL</b>		<b>136.375.736</b>		<b>136.375.736</b>
09.122.1817	PROGRAMA DE PROTEÇÃO SOCIAL DO POLICIAL MILITAR (PPSPM)		7.819.758		7.819.758
09.122.2021	GESTÃO DOS REGIMES PRÓPRIOS DE PREVIDÊNCIA ESTADUAL		128.555.978		128.555.978
<b>09.272</b>	<b>PREVIDÊNCIA DO REGIME ESTATUTÁRIO</b>	<b>27.666.641.575</b>	<b>10.755.548.056</b>	<b>1.680.137.812</b>	<b>40.102.327.443</b>
09.272.2021	GESTÃO DOS REGIMES PRÓPRIOS DE PREVIDÊNCIA ESTADUAL	27.666.641.575	10.755.548.056	1.680.137.812	40.102.327.443
<b>09.273</b>	<b>PREVIDÊNCIA COMPLEMENTAR</b>	<b>2.714.883.813</b>		<b>25.558.534</b>	<b>2.740.442.347</b>
09.273.0102	OBRIGAÇÕES PREVIDENCIÁRIAS EM COMPLEMENTAÇÃO	2.714.883.813		25.558.534	2.740.442.347
<b>09.274</b>	<b>PREVIDÊNCIA ESPECIAL</b>	<b>844.518.472</b>			<b>844.518.472</b>
09.274.0000	ENCARGOS GERAIS	844.518.472			844.518.472
<b>09.846</b>	<b>OUTROS ENCARGOS ESPECIAIS</b>	<b>10.994.464</b>			<b>10.994.464</b>
09.846.0000	ENCARGOS GERAIS	8.744.660			8.744.660
09.846.1817	PROGRAMA DE PROTEÇÃO SOCIAL DO POLICIAL MILITAR (PPSPM)	2.249.804			2.249.804
<b>10</b>	<b>SAÚDE</b>	<b>20.294.455.160</b>	<b>2.533.488.097</b>	<b>5.114.553.083</b>	<b>27.942.496.340</b>

## QUADRO XI

### DESPA POR FUNÇÃO, SUBFUNÇÃO E PROGRAMA CONFORME O VÍNCULO DE RECURSOS

Valores em R\$ 1,00

CÓDIGO	FUNÇÃO / SUBFUNÇÃO / PROGRAMA	ORDINÁRIO	PRÓPRIOS	VINCULADO	TOTAL
<b>10.122</b>	<b>ADMINISTRAÇÃO GERAL</b>	<b>884.515.629</b>	<b>151.901.749</b>	<b>37.187.069</b>	<b>1.073.604.447</b>
10.122.0940	FORTEALECIMENTO DA GESTÃO ESTADUAL DO SUS	602.666.120	553	27.016.895	629.683.568
10.122.0941	EXPANSÃO E MODERNIZAÇÃO NA SAÚDE	275.220.000	1.834.989	10.170.154	287.225.143
10.122.3813	GESTÃO DA CUSTÓDIA DA POPULAÇÃO PENAL	6.629.499		20	6.629.519
10.122.5121	ASSISTÊNCIA MÉDICA AO SERVIDOR PÚBLICO ESTADUAL	10	150.066.207		150.066.217
<b>10.128</b>	<b>FORMAÇÃO DE RECURSOS HUMANOS</b>	<b>229.100.593</b>	<b>3.660.000</b>	<b>3.300.057</b>	<b>236.060.650</b>
10.128.0942	CAPACITAÇÃO E DESENVOLVIMENTO DE PESSOAS NA ÁREA DA SAÚDE	229.100.593		3.300.057	232.400.650
10.128.5121	ASSISTÊNCIA MÉDICA AO SERVIDOR PÚBLICO ESTADUAL		3.660.000		3.660.000
<b>10.131</b>	<b>COMUNICAÇÃO SOCIAL</b>	<b>20.000.000</b>			<b>20.000.000</b>
10.131.5123	COMUNICAÇÃO SOCIAL	20.000.000			20.000.000
<b>10.244</b>	<b>ASSISTÊNCIA COMUNITÁRIA</b>	<b>51.873.776</b>			<b>51.873.776</b>
10.244.0944	RECOMEÇO: UMA VIDA SEM DROGAS	51.873.776			51.873.776
<b>10.301</b>	<b>ATENÇÃO BÁSICA</b>	<b>382.516.982</b>	<b>6.309.918</b>	<b>154.230.036</b>	<b>543.056.936</b>
10.301.0930	ATENDIMENTO INTEGRAL E DESCENTRALIZADO NO SUS NO ESTADO DE SÃO PAULO	31.200.000		154.230.036	185.430.036
10.301.1729	ATENÇÃO AO ADOLESCENTE/JOVEM EM CUMPRIMENTO DE MEDIDA SOCIOEDUCATIVA E CAUTELAR	351.316.982	6.309.918		357.626.900
<b>10.302</b>	<b>ASSISTÊNCIA HOSPITALAR E AMBULATORIAL</b>	<b>16.025.449.425</b>	<b>2.258.375.793</b>	<b>4.472.043.167</b>	<b>22.755.868.385</b>
10.302.0930	ATENDIMENTO INTEGRAL E DESCENTRALIZADO NO SUS NO ESTADO DE SÃO PAULO	15.219.915.179	547.595.020	4.446.192.127	20.213.702.326
10.302.0940	FORTEALECIMENTO DA GESTÃO ESTADUAL DO SUS	42.127.638			42.127.638
10.302.0941	EXPANSÃO E MODERNIZAÇÃO NA SAÚDE	437.005.747	157.986	25.550.970	462.714.703
10.302.0944	RECOMEÇO: UMA VIDA SEM DROGAS	4.191.750			4.191.750
10.302.1817	PROGRAMA DE PROTEÇÃO SOCIAL DO POLICIAL MILITAR (PPSPM)		246.294.692		246.294.692
10.302.3813	GESTÃO DA CUSTÓDIA DA POPULAÇÃO PENAL	322.209.101		300.000	322.509.101
10.302.5121	ASSISTÊNCIA MÉDICA AO SERVIDOR PÚBLICO ESTADUAL	10	1.464.328.095	70	1.464.328.175
<b>10.303</b>	<b>SUPORTE PROFILÁTICO E TERAPÊUTICO</b>	<b>1.434.820.991</b>	<b>113.192.802</b>	<b>381.693.571</b>	<b>1.929.707.364</b>
10.303.0930	ATENDIMENTO INTEGRAL E DESCENTRALIZADO NO SUS NO ESTADO DE SÃO PAULO	1.234.959.670	169.988	298.840.900	1.533.970.558
10.303.0932	VIGILÂNCIA EM SAÚDE	15.608.871		18.768.937	34.377.808
10.303.0935	PRODUÇÃO E FORNECIMENTO DE VACINAS, SOROS, MEDICAMENTOS, SANGUE E HEMODERIVADOS	184.252.450	113.022.814	64.083.734	361.358.998
<b>10.304</b>	<b>VIGILÂNCIA SANITÁRIA</b>	<b>5.251.500</b>		<b>7.727.203</b>	<b>12.978.703</b>
10.304.0932	VIGILÂNCIA EM SAÚDE	5.251.500		7.727.203	12.978.703
<b>10.305</b>	<b>VIGILÂNCIA EPIDEMIOLÓGICA</b>	<b>83.880.938</b>	<b>47.835</b>	<b>47.474.473</b>	<b>131.403.246</b>
10.305.0932	VIGILÂNCIA EM SAÚDE	83.880.938	47.835	47.474.473	131.403.246
<b>10.306</b>	<b>ALIMENTAÇÃO E NUTRIÇÃO</b>	<b>100.056.116</b>			<b>100.056.116</b>
10.306.0940	FORTEALECIMENTO DA GESTÃO ESTADUAL DO SUS	100.056.116			100.056.116
<b>10.421</b>	<b>CUSTÓDIA E REINTEGRAÇÃO SOCIAL</b>	<b>58.811.966</b>		<b>300.010</b>	<b>59.111.976</b>
10.421.3813	GESTÃO DA CUSTÓDIA DA POPULAÇÃO PENAL	58.811.966		300.010	59.111.976
<b>10.571</b>	<b>DESENVOLVIMENTO CIENTÍFICO</b>	<b>54.276.420</b>		<b>3.056.403</b>	<b>57.332.823</b>
10.571.0932	VIGILÂNCIA EM SAÚDE	5.166.645		2.080.565	7.247.210
10.571.0933	CIÊNCIA, TECNOLOGIA E INOVAÇÃO EM SAÚDE	49.109.765		975.838	50.085.603
10.571.0940	FORTEALECIMENTO DA GESTÃO ESTADUAL DO SUS	10			10
<b>10.843</b>	<b>SERVIÇO DA DÍVIDA INTERNA</b>	<b>146.093.736</b>			<b>146.093.736</b>
10.843.0000	ENCARGOS GERAIS	146.093.736			146.093.736
<b>10.844</b>	<b>SERVIÇO DA DÍVIDA EXTERNA</b>	<b>229.462.546</b>			<b>229.462.546</b>



## QUADRO XI

### DESPA POR FUNÇÃO, SUBFUNÇÃO E PROGRAMA CONFORME O VÍNCULO DE RECURSOS

Valores em R\$ 1,00

CÓDIGO	FUNÇÃO / SUBFUNÇÃO / PROGRAMA	ORDINÁRIO	PRÓPRIOS	VINCULADO	TOTAL
10.844.0000	ENCARGOS GERAIS	229.462.546			229.462.546
<b>10.846</b>	<b>OUTROS ENCARGOS ESPECIAIS</b>	<b>588.344.542</b>		<b>7.541.094</b>	<b>595.885.636</b>
10.846.0000	ENCARGOS GERAIS	10			10
10.846.0930	ATENDIMENTO INTEGRAL E DESCENTRALIZADO NO SUS NO ESTADO DE SÃO PAULO	27.756.976			27.756.976
10.846.0940	FORTEALECIMENTO DA GESTÃO ESTADUAL DO SUS	560.587.556		7.541.094	568.128.650
<b>11</b>	<b>TRABALHO</b>	<b>116.947.537</b>		<b>45</b>	<b>116.947.582</b>
<b>11.331</b>	<b>PROTEÇÃO E BENEFÍCIOS AO TRABALHADOR</b>	<b>43.192.500</b>			<b>43.192.500</b>
11.331.1046	QUALIFICAÇÃO, TRABALHO E EMPREENDEDORISMO	43.192.500			43.192.500
<b>11.332</b>	<b>RELAÇÕES DE TRABALHO</b>	<b>455.600</b>			<b>455.600</b>
11.332.1046	QUALIFICAÇÃO, TRABALHO E EMPREENDEDORISMO	455.600			455.600
<b>11.333</b>	<b>EMPREGABILIDADE</b>	<b>30.256.017</b>		<b>45</b>	<b>30.256.062</b>
11.333.1015	CIÊNCIA, TECNOLOGIA, INOVAÇÃO, PRODUTIVIDADE E COMPETITIVIDADE	3.889.684			3.889.684
11.333.1046	QUALIFICAÇÃO, TRABALHO E EMPREENDEDORISMO	26.366.333		45	26.366.378
<b>11.334</b>	<b>FOMENTO AO TRABALHO</b>	<b>3.410.924</b>			<b>3.410.924</b>
11.334.1015	CIÊNCIA, TECNOLOGIA, INOVAÇÃO, PRODUTIVIDADE E COMPETITIVIDADE	3.410.924			3.410.924
<b>11.363</b>	<b>ENSINO PROFISSIONAL</b>	<b>39.632.496</b>			<b>39.632.496</b>
11.363.1046	QUALIFICAÇÃO, TRABALHO E EMPREENDEDORISMO	39.632.496			39.632.496
<b>12</b>	<b>EDUCAÇÃO</b>	<b>45.753.640.154</b>	<b>681.778.685</b>	<b>3.081.300.500</b>	<b>49.516.719.339</b>
<b>12.122</b>	<b>ADMINISTRAÇÃO GERAL</b>	<b>2.679.483.432</b>	<b>432.427.037</b>	<b>49.170.946</b>	<b>3.161.081.415</b>
12.122.0815	GESTÃO INSTITUCIONAL DA SECRETARIA DA EDUCAÇÃO	202.173.001		49.121.346	251.294.347
12.122.1039	PROGRAMA ESTADUAL DE EDUCAÇÃO PROFISSIONAL E TECNOLÓGICA	387.147.471			387.147.471
12.122.1043	ENSINO PÚBLICO SUPERIOR	2.090.160.411	432.427.037	49.500	2.522.636.948
12.122.5118	RESPEITO À VIDA	2.549		100	2.649
<b>12.126</b>	<b>TECNOLOGIA DA INFORMAÇÃO</b>	<b>10.140.000</b>		<b>10.000</b>	<b>10.150.000</b>
12.126.0800	APRENDIZAGEM DE EXCELÊNCIA E EQUIDADE	10.140.000		10.000	10.150.000
<b>12.128</b>	<b>FORMAÇÃO DE RECURSOS HUMANOS</b>	<b>41.689.572</b>		<b>9.501.764</b>	<b>51.191.336</b>
12.128.0800	APRENDIZAGEM DE EXCELÊNCIA E EQUIDADE	41.500.000		9.501.764	51.001.764
12.128.1039	PROGRAMA ESTADUAL DE EDUCAÇÃO PROFISSIONAL E TECNOLÓGICA	189.572			189.572
<b>12.131</b>	<b>COMUNICAÇÃO SOCIAL</b>	<b>19.107.900</b>			<b>19.107.900</b>
12.131.5123	COMUNICAÇÃO SOCIAL	19.107.900			19.107.900
<b>12.243</b>	<b>ASSISTÊNCIA À CRIANÇA E AO ADOLESCENTE</b>	<b>152.630.314</b>	<b>5.443.094</b>		<b>158.073.408</b>
12.243.1729	ATENÇÃO AO ADOLESCENTE/JOVEM EM CUMPRIMENTO DE MEDIDA SOCIOEDUCATIVA E CAUTELAR	152.630.314	5.443.094		158.073.408
<b>12.306</b>	<b>ALIMENTAÇÃO E NUTRIÇÃO</b>	<b>283.800.000</b>			<b>283.800.000</b>
12.306.0815	GESTÃO INSTITUCIONAL DA SECRETARIA DA EDUCAÇÃO	283.800.000			283.800.000
<b>12.331</b>	<b>PROTEÇÃO E BENEFÍCIOS AO TRABALHADOR</b>	<b>108.401.614</b>			<b>108.401.614</b>
12.331.1046	QUALIFICAÇÃO, TRABALHO E EMPREENDEDORISMO	108.401.614			108.401.614
<b>12.362</b>	<b>ENSINO MÉDIO</b>	<b>4.937.216.590</b>		<b>6.000.000</b>	<b>4.943.216.590</b>
12.362.0800	APRENDIZAGEM DE EXCELÊNCIA E EQUIDADE	4.937.216.590		6.000.000	4.943.216.590
<b>12.363</b>	<b>ENSINO PROFISSIONAL</b>	<b>1.399.096.155</b>	<b>44.884.186</b>	<b>10.623.704</b>	<b>1.454.604.045</b>
12.363.1039	PROGRAMA ESTADUAL DE EDUCAÇÃO PROFISSIONAL E TECNOLÓGICA	1.399.096.155	44.884.186	10.623.704	1.454.604.045
<b>12.364</b>	<b>ENSINO SUPERIOR</b>	<b>5.863.945.128</b>	<b>187.065.187</b>	<b>26.556.748</b>	<b>6.077.567.063</b>

## QUADRO XI

### DESPESA POR FUNÇÃO, SUBFUNÇÃO E PROGRAMA CONFORME O VÍNCULO DE RECURSOS

Valores em R\$ 1,00

CÓDIGO	FUNÇÃO / SUBFUNÇÃO / PROGRAMA	ORDINÁRIO	PRÓPRIOS	VINCULADO	TOTAL
12.364.1039	PROGRAMA ESTADUAL DE EDUCAÇÃO PROFISSIONAL E TECNOLÓGICA	632.829.153			632.829.153
12.364.1043	ENSINO PÚBLICO SUPERIOR	5.231.115.975	187.065.187	26.556.748	5.444.737.910
<b>12.366</b>	<b>EDUCAÇÃO DE JOVENS E ADULTOS</b>	<b>1.000.000</b>			<b>1.000.000</b>
12.366.0800	APRENDIZAGEM DE EXCELÊNCIA E EQUIDADE	1.000.000			1.000.000
<b>12.367</b>	<b>EDUCAÇÃO ESPECIAL</b>			<b>277.306.363</b>	<b>277.306.363</b>
12.367.0800	APRENDIZAGEM DE EXCELÊNCIA E EQUIDADE			277.306.363	277.306.363
<b>12.368</b>	<b>EDUCAÇÃO BÁSICA</b>	<b>10.733.520.226</b>	<b>2.096.972</b>	<b>2.700.453.561</b>	<b>13.436.070.759</b>
12.368.0800	APRENDIZAGEM DE EXCELÊNCIA E EQUIDADE	8.742.951.075		20.112.830	8.763.063.905
12.368.0815	GESTÃO INSTITUCIONAL DA SECRETARIA DA EDUCAÇÃO	1.990.569.151	2.096.972	2.680.340.731	4.673.006.854
<b>12.392</b>	<b>DIFUSÃO CULTURAL</b>	<b>272.054.571</b>	<b>9.862.209</b>	<b>1.541.074</b>	<b>283.457.854</b>
12.392.1043	ENSINO PÚBLICO SUPERIOR	272.054.571	9.862.209	1.541.074	283.457.854
<b>12.453</b>	<b>TRANSPORTES COLETIVOS URBANOS</b>	<b>253.648.046</b>			<b>253.648.046</b>
12.453.3706	EXPANSÃO, MODERNIZAÇÃO E GESTÃO DO TRANSP. BAIXA/MÉDIA CAPACID.-PITU EM MARCHA	50.226.046			50.226.046
12.453.3708	EXPANSÃO, MODERNIZAÇÃO E OPERAÇÃO DO TRANSPORTE METROVIÁRIO - PITU EM MARCHA	203.422.000			203.422.000
<b>12.665</b>	<b>NORMALIZAÇÃO E QUALIDADE</b>	<b>69.554.290</b>		<b>136.340</b>	<b>69.690.630</b>
12.665.0800	APRENDIZAGEM DE EXCELÊNCIA E EQUIDADE	69.554.290		136.340	69.690.630
<b>12.783</b>	<b>TRANSPORTE FERROVIÁRIO</b>	<b>105.731.949</b>			<b>105.731.949</b>
12.783.3707	EXPANSÃO, MODERNIZAÇÃO E OPERAÇÃO DO TRANSPORTE SOBRE TRILHOS - PITU EM MARCHA	105.731.949			105.731.949
<b>12.846</b>	<b>OUTROS ENCARGOS ESPECIAIS</b>	<b>10.021.824.408</b>			<b>10.021.824.408</b>
12.846.0000	ENCARGOS GERAIS	736.416.050			736.416.050
12.846.0815	GESTÃO INSTITUCIONAL DA SECRETARIA DA EDUCAÇÃO	7.259.882.512			7.259.882.512
12.846.1039	PROGRAMA ESTADUAL DE EDUCAÇÃO PROFISSIONAL E TECNOLÓGICA	33.029.339			33.029.339
12.846.1043	ENSINO PÚBLICO SUPERIOR	1.992.496.507			1.992.496.507
<b>12.847</b>	<b>TRANSFERÊNCIAS PARA A EDUCAÇÃO BÁSICA</b>	<b>8.800.795.959</b>			<b>8.800.795.959</b>
12.847.0815	GESTÃO INSTITUCIONAL DA SECRETARIA DA EDUCAÇÃO	8.800.795.959			8.800.795.959
<b>13</b>	<b>CULTURA</b>	<b>919.653.272</b>	<b>53.700.145</b>	<b>6.685.125</b>	<b>980.038.542</b>
<b>13.122</b>	<b>ADMINISTRAÇÃO GERAL</b>	<b>13.326.386</b>	<b>1.493.000</b>		<b>14.819.386</b>
13.122.1221	INTEGRAÇÃO DAS CULTURAS LATINO-AMERICANAS	13.326.386	1.493.000		14.819.386
<b>13.391</b>	<b>PATRIMÔNIO HISTÓRICO, ARTIST. E ARQUEOLÓGICO</b>	<b>165.391.401</b>		<b>1.389.219</b>	<b>166.780.620</b>
13.391.1214	MUSEUS EM CONEXÃO	153.334.164			153.334.164
13.391.1215	PATRIMÔNIO CULTURAL	1.533.151		39.711	1.572.862
13.391.5104	ARQUIVO DO ESTADO - PRESERVAÇÃO E GESTÃO DOCUMENTAL	10.524.086		1.349.508	11.873.594
<b>13.392</b>	<b>DIFUSÃO CULTURAL</b>	<b>733.569.038</b>	<b>52.207.145</b>	<b>5.295.906</b>	<b>791.072.089</b>
13.392.1201	ECONOMIA CRIATIVA	449.753.240		157.986	449.911.226
13.392.1206	RÁDIOS, TVS EDUCATIVAS E NOVAS MÍDIAS	109.954.875	51.909.617		161.864.492
13.392.1213	MELHORIA CONTÍNUA DA GESTÃO DE PROCESSOS E EQUIPAMENTOS DA CULTURA	28.543.663		3.637.910	32.181.573
13.392.1218	FOMENTO CULTURAL	145.000.000		1.500.010	146.500.010
13.392.1221	INTEGRAÇÃO DAS CULTURAS LATINO-AMERICANAS	317.260	297.528		614.788
<b>13.846</b>	<b>OUTROS ENCARGOS ESPECIAIS</b>	<b>7.366.447</b>			<b>7.366.447</b>
13.846.1213	MELHORIA CONTÍNUA DA GESTÃO DE PROCESSOS E EQUIPAMENTOS DA CULTURA	7.366.447			7.366.447
<b>14</b>	<b>DIREITOS DA CIDADANIA</b>	<b>5.502.072.556</b>	<b>127.332.597</b>	<b>241.482.442</b>	<b>5.870.887.595</b>
<b>14.061</b>	<b>AÇÃO JUDICIÁRIA</b>	<b>12.994.965</b>			<b>12.994.965</b>

## QUADRO XI

### DESPA POR FUNÇÃO, SUBFUNÇÃO E PROGRAMA CONFORME O VÍNCULO DE RECURSOS

Valores em R\$ 1,00

CÓDIGO	FUNÇÃO / SUBFUNÇÃO / PROGRAMA	ORDINÁRIO	PRÓPRIOS	VINCULADO	TOTAL
14.061.1730	DIREITOS HUMANOS E CIDADANIA	12.994.965			12.994.965
<b>14.122</b>	<b>ADMINISTRAÇÃO GERAL</b>	<b>439.197.179</b>	<b>48.372.151</b>	<b>58.373.777</b>	<b>545.943.107</b>
14.122.1711	PROTEÇÃO E DEFESA DO CONSUMIDOR		27.166.462	47.864.370	75.030.832
14.122.1714	PERÍCIA JUDICIAL NA ÁREA DE MEDICINA LEGAL E DE INVESTIGAÇÃO DE VÍNCULO GENÉTICO	2.796.754	3.749.230		6.545.984
14.122.1729	ATENÇÃO AO ADOLESCENTE/JOVEM EM CUMPRIMENTO DE MEDIDA SOCIOEDUCATIVA E CAUTELAR	193.537.643	6.820.889		200.358.532
14.122.1730	DIREITOS HUMANOS E CIDADANIA	21.944.245		986.384	22.930.629
14.122.3813	GESTÃO DA CUSTÓDIA DA POPULAÇÃO PENAL	209.700.089		9.523.023	219.223.112
14.122.3814	GESTÃO DE REINTEGRAÇÃO SOCIAL DA POPULAÇÃO PENAL, EGRESSOS E SEUS FAMILIARES	11.218.448	10.635.570		21.854.018
<b>14.125</b>	<b>NORMATIZAÇÃO E FISCALIZAÇÃO</b>	<b>10</b>	<b>4.008.805</b>	<b>93.376.764</b>	<b>97.385.579</b>
14.125.1711	PROTEÇÃO E DEFESA DO CONSUMIDOR		2.851.384	5.871.862	8.723.246
14.125.1724	METROLOGIA E QUALIDADE DE PRODUTOS E SERVIÇOS	10	1.157.421	87.504.902	88.662.333
<b>14.128</b>	<b>FORMAÇÃO DE RECURSOS HUMANOS</b>	<b>840.027</b>			<b>840.027</b>
14.128.1714	PERÍCIA JUDICIAL NA ÁREA DE MEDICINA LEGAL E DE INVESTIGAÇÃO DE VÍNCULO GENÉTICO	114.750			114.750
14.128.1730	DIREITOS HUMANOS E CIDADANIA	725.277			725.277
<b>14.243</b>	<b>ASSISTÊNCIA À CRIANÇA E AO ADOLESCENTE</b>	<b>931.674.005</b>	<b>34.275.924</b>	<b>1.502</b>	<b>965.951.431</b>
14.243.1729	ATENÇÃO AO ADOLESCENTE/JOVEM EM CUMPRIMENTO DE MEDIDA SOCIOEDUCATIVA E CAUTELAR	931.674.005	34.275.924	1.502	965.951.431
<b>14.273</b>	<b>PREVIDÊNCIA COMPLEMENTAR</b>	<b>1.375.475</b>		<b>10.142</b>	<b>1.385.617</b>
14.273.0102	OBRIGAÇÕES PREVIDENCIÁRIAS EM COMPLEMENTAÇÃO	1.375.475		10.142	1.385.617
<b>14.421</b>	<b>CUSTÓDIA E REINTEGRAÇÃO SOCIAL</b>	<b>3.976.218.117</b>	<b>26.619.629</b>	<b>963.659</b>	<b>4.003.801.405</b>
14.421.3813	GESTÃO DA CUSTÓDIA DA POPULAÇÃO PENAL	3.936.137.806		963.549	3.937.101.355
14.421.3814	GESTÃO DE REINTEGRAÇÃO SOCIAL DA POPULAÇÃO PENAL, EGRESSOS E SEUS FAMILIARES	40.080.311	26.619.629	110	66.700.050
<b>14.422</b>	<b>DIREITOS INDIVIDUAIS, COLETIVOS E DIFUSOS</b>	<b>75.964.079</b>	<b>13.462.202</b>	<b>88.756.598</b>	<b>178.182.879</b>
14.422.1711	PROTEÇÃO E DEFESA DO CONSUMIDOR		11.425.346	24.935.221	36.360.567
14.422.1714	PERÍCIA JUDICIAL NA ÁREA DE MEDICINA LEGAL E DE INVESTIGAÇÃO DE VÍNCULO GENÉTICO	14.117.275	2.036.856		16.154.131
14.422.1730	DIREITOS HUMANOS E CIDADANIA	15.639.145		63.821.245	79.460.390
14.422.4700	SÃO PAULO + INCLUSÃO	46.207.659		132	46.207.791
<b>14.632</b>	<b>COLONIZAÇÃO</b>	<b>40</b>			<b>40</b>
14.632.1730	DIREITOS HUMANOS E CIDADANIA	40			40
<b>14.846</b>	<b>OUTROS ENCARGOS ESPECIAIS</b>	<b>63.808.659</b>	<b>593.886</b>		<b>64.402.545</b>
14.846.1714	PERÍCIA JUDICIAL NA ÁREA DE MEDICINA LEGAL E DE INVESTIGAÇÃO DE VÍNCULO GENÉTICO	2.591.839	593.886		3.185.725
14.846.1730	DIREITOS HUMANOS E CIDADANIA	57.213.229			57.213.229
14.846.3813	GESTÃO DA CUSTÓDIA DA POPULAÇÃO PENAL	4.001.875			4.001.875
14.846.4700	SÃO PAULO + INCLUSÃO	1.716			1.716
<b>16</b>	<b>HABITAÇÃO</b>	<b>947.474.346</b>		<b>14.397.520</b>	<b>961.871.866</b>
<b>16.122</b>	<b>ADMINISTRAÇÃO GERAL</b>	<b>28.959.273</b>			<b>28.959.273</b>
16.122.2508	PROVISÃO DE MORADIAS	28.959.273			28.959.273
<b>16.131</b>	<b>COMUNICAÇÃO SOCIAL</b>	<b>10</b>			<b>10</b>
16.131.5123	COMUNICAÇÃO SOCIAL	10			10
<b>16.273</b>	<b>PREVIDÊNCIA COMPLEMENTAR</b>	<b>1.543.171</b>		<b>43.664</b>	<b>1.586.835</b>
16.273.0102	OBRIGAÇÕES PREVIDENCIÁRIAS EM COMPLEMENTAÇÃO	1.543.171		43.664	1.586.835

## QUADRO XI

### DESPESA POR FUNÇÃO, SUBFUNÇÃO E PROGRAMA CONFORME O VÍNCULO DE RECURSOS

Valores em R\$ 1,00

CÓDIGO	FUNÇÃO / SUBFUNÇÃO / PROGRAMA	ORDINÁRIO	PRÓPRIOS	VINCULADO	TOTAL
<b>16.451</b>	<b>INFRAESTRUTURA URBANA</b>	<b>10.766.962</b>		<b>4.643.856</b>	<b>15.410.818</b>
16.451.2510	REQUALIFICAÇÃO HABITACIONAL E URBANA	10.766.962		4.643.856	15.410.818
<b>16.482</b>	<b>HABITAÇÃO URBANA</b>	<b>904.758.875</b>		<b>9.710.000</b>	<b>914.468.875</b>
16.482.0001	PARTICIPAÇÃO SOCIETÁRIA	253.688.000			253.688.000
16.482.2505	FOMENTO À HABITAÇÃO DE INTERESSE SOCIAL- CASA PAULISTA	583.544.638			583.544.638
16.482.2507	REGULARIZAÇÃO FUNDIÁRIA DE INTERESSE HABITACIONAL	44.970.653			44.970.653
16.482.2508	PROVISÃO DE MORADIAS	22.555.584			22.555.584
16.482.2510	REQUALIFICAÇÃO HABITACIONAL E URBANA			9.710.000	9.710.000
<b>16.541</b>	<b>PRESERVAÇÃO E CONSERVAÇÃO AMBIENTAL</b>	<b>10</b>			<b>10</b>
16.541.2510	REQUALIFICAÇÃO HABITACIONAL E URBANA	10			10
<b>16.846</b>	<b>OUTROS ENCARGOS ESPECIAIS</b>	<b>1.446.045</b>			<b>1.446.045</b>
16.846.2508	PROVISÃO DE MORADIAS	1.446.045			1.446.045
<b>17</b>	<b>SANEAMENTO</b>	<b>374.865.002</b>	<b>116.544.268</b>	<b>12.842.945</b>	<b>504.252.215</b>
<b>17.121</b>	<b>PLANEJAMENTO E ORÇAMENTO</b>		<b>6.908.201</b>	<b>5.411.304</b>	<b>12.319.505</b>
17.121.2623	PLANEJAMENTO, FORMULAÇÃO E APOIO À IMPLEMENTAÇÃO POLÍTICA DO SANEAMENTO		6.908.201	5.411.304	12.319.505
<b>17.122</b>	<b>ADMINISTRAÇÃO GERAL</b>	<b>229.399.805</b>	<b>89.199.705</b>	<b>281.668</b>	<b>318.881.178</b>
17.122.2622	INFRAESTRUTURA HÍDRICA E COMBATE A ENCHENTES	229.399.805	3.343.777	281.668	233.025.250
17.122.5114	EVOLUÇÃO REGULATÓRIA EM ENERGIA ELÉTRICA, GÁS CANALIZADO E SANEAMENTO BÁSICO		85.855.928		85.855.928
<b>17.130</b>	<b>ADMINISTRAÇÃO DE CONCESSÕES</b>		<b>20.436.362</b>		<b>20.436.362</b>
17.130.5114	EVOLUÇÃO REGULATÓRIA EM ENERGIA ELÉTRICA, GÁS CANALIZADO E SANEAMENTO BÁSICO		20.436.362		20.436.362
<b>17.273</b>	<b>PREVIDÊNCIA COMPLEMENTAR</b>	<b>106.695.412</b>		<b>990.535</b>	<b>107.685.947</b>
17.273.0102	OBRIGAÇÕES PREVIDENCIÁRIAS EM COMPLEMENTAÇÃO	106.695.412		990.535	107.685.947
<b>17.511</b>	<b>SANEAMENTO BÁSICO RURAL</b>	<b>1.400.000</b>			<b>1.400.000</b>
17.511.2623	PLANEJAMENTO, FORMULAÇÃO E APOIO À IMPLEMENTAÇÃO POLÍTICA DO SANEAMENTO	1.400.000			1.400.000
<b>17.512</b>	<b>SANEAMENTO BÁSICO URBANO</b>	<b>1.000.030</b>		<b>6.159.438</b>	<b>7.159.468</b>
17.512.0001	PARTICIPAÇÃO SOCIETÁRIA	10			10
17.512.2623	PLANEJAMENTO, FORMULAÇÃO E APOIO À IMPLEMENTAÇÃO POLÍTICA DO SANEAMENTO	1.000.020		6.159.438	7.159.458
<b>17.541</b>	<b>PRESERVAÇÃO E CONSERVAÇÃO AMBIENTAL</b>	<b>10</b>			<b>10</b>
17.541.2623	PLANEJAMENTO, FORMULAÇÃO E APOIO À IMPLEMENTAÇÃO POLÍTICA DO SANEAMENTO	10			10
<b>17.846</b>	<b>OUTROS ENCARGOS ESPECIAIS</b>	<b>36.369.745</b>			<b>36.369.745</b>
17.846.2622	INFRAESTRUTURA HÍDRICA E COMBATE A ENCHENTES	36.369.745			36.369.745
<b>18</b>	<b>GESTÃO AMBIENTAL</b>	<b>1.395.061.241</b>	<b>352.827.471</b>	<b>345.020.227</b>	<b>2.092.908.939</b>
<b>18.122</b>	<b>ADMINISTRAÇÃO GERAL</b>	<b>95.896.903</b>	<b>8.754.307</b>	<b>31.735.848</b>	<b>136.387.058</b>
18.122.2619	FORTELECIMENTO DO PLANEJAMENTO E GESTÃO AMBIENTAL	95.896.903	8.754.307	31.735.848	136.387.058
<b>18.126</b>	<b>TECNOLOGIA DA INFORMAÇÃO</b>	<b>1.927.120</b>	<b>20</b>		<b>1.927.140</b>
18.126.2625	DESENVOLVIMENTO DA POLÍTICA DE RECURSOS HÍDRICOS E IMPLEMENTAÇÃO DE SUAS AÇÕES	1.927.120	20		1.927.140
<b>18.131</b>	<b>COMUNICAÇÃO SOCIAL</b>	<b>29</b>			<b>29</b>
18.131.5123	COMUNICAÇÃO SOCIAL	29			29
<b>18.273</b>	<b>PREVIDÊNCIA COMPLEMENTAR</b>	<b>28.401.781</b>		<b>1.199.518</b>	<b>29.601.299</b>
18.273.0102	OBRIGAÇÕES PREVIDENCIÁRIAS EM COMPLEMENTAÇÃO	28.401.781		1.199.518	29.601.299
<b>18.541</b>	<b>PRESERVAÇÃO E CONSERVAÇÃO AMBIENTAL</b>	<b>172.242.397</b>	<b>55.398.070</b>	<b>57.519.687</b>	<b>285.160.154</b>

## QUADRO XI

### DESPA POR FUNÇÃO, SUBFUNÇÃO E PROGRAMA CONFORME O VÍNCULO DE RECURSOS

Valores em R\$ 1,00

CÓDIGO	FUNÇÃO / SUBFUNÇÃO / PROGRAMA	ORDINÁRIO	PRÓPRIOS	VINCULADO	TOTAL
18.541.2604	MONITORAMENTO DA QUALIDADE E REDUÇÃO DA PEGADA AMBIENTAL	40			40
18.541.2617	EDUCAÇÃO AMBIENTAL, CIDADANIA E MELHORIA DA QUALIDADE DE VIDA	63.814.880		2.659.587	66.474.467
18.541.2618	CONSERVAÇÃO DA BIODIVERSIDADE E PROTEÇÃO AMBIENTAL	112.657		580.345	693.002
18.541.2621	UNIDADES DE CONSERVAÇÃO, PESQUISA E INOVAÇÃO EM MEIO AMBIENTE	108.314.820	55.398.070	54.279.755	217.992.645
<b>18.542</b>	<b>CONTROLE AMBIENTAL</b>	<b>201.902.655</b>	<b>248.951.620</b>	<b>56.959.128</b>	<b>507.813.403</b>
18.542.2604	MONITORAMENTO DA QUALIDADE E REDUÇÃO DA PEGADA AMBIENTAL	187.102.979	243.274.352	42.522.574	472.899.905
18.542.2617	EDUCAÇÃO AMBIENTAL, CIDADANIA E MELHORIA DA QUALIDADE DE VIDA	1.702.029	2.122.704	396.632	4.221.365
18.542.2618	CONSERVAÇÃO DA BIODIVERSIDADE E PROTEÇÃO AMBIENTAL	2.593.093		13.573.186	16.166.279
18.542.2619	FORTALECIMENTO DO PLANEJAMENTO E GESTÃO AMBIENTAL	1.172.129	1.058.156		2.230.285
18.542.2620	GESTÃO E GERENCIAMENTO DE RESÍDUOS SÓLIDOS NO ESTADO DE SÃO PAULO	9.332.425	2.496.408	466.736	12.295.569
<b>18.543</b>	<b>RECUPERAÇÃO DE ÁREAS DEGRADADAS</b>	<b>10</b>			<b>10</b>
18.543.2621	UNIDADES DE CONSERVAÇÃO, PESQUISA E INOVAÇÃO EM MEIO AMBIENTE	10			10
<b>18.544</b>	<b>RECURSOS HÍDRICOS</b>	<b>815.085.577</b>	<b>39.723.454</b>	<b>197.606.046</b>	<b>1.052.415.077</b>
18.544.2619	FORTALECIMENTO DO PLANEJAMENTO E GESTÃO AMBIENTAL	4.080	10.023.474	397.850	10.425.404
18.544.2622	INFRAESTRUTURA HÍDRICA E COMBATE A ENCHENTES	811.572.146	26.100.244	50	837.672.440
18.544.2625	DESENVOLVIMENTO DA POLÍTICA DE RECURSOS HÍDRICOS E IMPLEMENTAÇÃO DE SUAS AÇÕES	3.509.351	3.599.736	197.208.146	204.317.233
<b>18.846</b>	<b>OUTROS ENCARGOS ESPECIAIS</b>	<b>79.604.769</b>			<b>79.604.769</b>
18.846.2619	FORTALECIMENTO DO PLANEJAMENTO E GESTÃO AMBIENTAL	79.604.769			79.604.769
<b>19</b>	<b>CIÊNCIA E TECNOLOGIA</b>	<b>1.304.888.461</b>	<b>187.787.679</b>	<b>12.729.783</b>	<b>1.505.405.923</b>
<b>19.122</b>	<b>ADMINISTRAÇÃO GERAL</b>	<b>36.600.066</b>	<b>65.697.862</b>		<b>102.297.928</b>
19.122.1044	DESENVOLVIMENTO DA CIÊNCIA E DA TECNOLOGIA		65.697.862		65.697.862
19.122.1046	QUALIFICAÇÃO, TRABALHO E EMPREENDEDORISMO	36.600.066			36.600.066
<b>19.273</b>	<b>PREVIDÊNCIA COMPLEMENTAR</b>	<b>15.286.850</b>		<b>452.921</b>	<b>15.739.771</b>
19.273.0102	OBRIGAÇÕES PREVIDENCIÁRIAS EM COMPLEMENTAÇÃO	15.286.850		452.921	15.739.771
<b>19.571</b>	<b>DESENVOLVIMENTO CIENTÍFICO</b>	<b>578.021.375</b>	<b>12.986.457</b>	<b>900.000</b>	<b>591.907.832</b>
19.571.1044	DESENVOLVIMENTO DA CIÊNCIA E DA TECNOLOGIA	578.021.375	12.986.457	900.000	591.907.832
<b>19.572</b>	<b>DESENVOLVIMENTO TECNOLÓGICO E ENGENHARIA</b>	<b>491.508.855</b>	<b>18.538.827</b>	<b>8.497.908</b>	<b>518.545.590</b>
19.572.1015	CIÊNCIA, TECNOLOGIA, INOVAÇÃO, PRODUTIVIDADE E COMPETITIVIDADE	27.839.813		72.090	27.911.903
19.572.1021	INOVAÇÃO E TECNOLOGIA PARA INSTITUIÇÕES PÚBLICAS E PRIVADAS	10	1.531.126	20	1.531.156
19.572.1044	DESENVOLVIMENTO DA CIÊNCIA E DA TECNOLOGIA	463.669.032	17.007.701	8.425.798	489.102.531
<b>19.573</b>	<b>DIFUSÃO DO CONHECIMENTO CIENT.E TECNOLÓGICO</b>	<b>19.242.109</b>	<b>9.691.388</b>		<b>28.933.497</b>
19.573.1044	DESENVOLVIMENTO DA CIÊNCIA E DA TECNOLOGIA	19.242.109	9.691.388		28.933.497
<b>19.661</b>	<b>PROMOÇÃO INDUSTRIAL</b>	<b>25.291.577</b>			<b>25.291.577</b>
19.661.1015	CIÊNCIA, TECNOLOGIA, INOVAÇÃO, PRODUTIVIDADE E COMPETITIVIDADE	25.291.577			25.291.577
<b>19.665</b>	<b>NORMALIZAÇÃO E QUALIDADE</b>	<b>99.449.667</b>	<b>80.873.145</b>	<b>2.878.954</b>	<b>183.201.766</b>
19.665.1021	INOVAÇÃO E TECNOLOGIA PARA INSTITUIÇÕES PÚBLICAS E PRIVADAS	99.449.667	80.873.145	2.878.954	183.201.766
<b>19.693</b>	<b>COMÉRCIO EXTERIOR</b>	<b>1.800.000</b>			<b>1.800.000</b>
19.693.1015	CIÊNCIA, TECNOLOGIA, INOVAÇÃO, PRODUTIVIDADE E COMPETITIVIDADE	1.800.000			1.800.000

## QUADRO XI

### DESPESA POR FUNÇÃO, SUBFUNÇÃO E PROGRAMA CONFORME O VÍNCULO DE RECURSOS

Valores em R\$ 1,00

CÓDIGO	FUNÇÃO / SUBFUNÇÃO / PROGRAMA	ORDINÁRIO	PRÓPRIOS	VINCULADO	TOTAL
<b>19.846</b>	<b>OUTROS ENCARGOS ESPECIAIS</b>	<b>37.687.962</b>			<b>37.687.962</b>
19.846.1015	CIÊNCIA, TECNOLOGIA, INOVAÇÃO, PRODUTIVIDADE E COMPETITIVIDADE	37.687.962			37.687.962
<b>20</b>	<b>AGRICULTURA</b>	<b>661.836.821</b>		<b>100.133.541</b>	<b>761.970.362</b>
<b>20.122</b>	<b>ADMINISTRAÇÃO GERAL</b>	<b>42.489.278</b>		<b>29.586.829</b>	<b>72.076.107</b>
20.122.1317	AGRO-SP SUSTENTÁVEL	42.489.278		29.586.829	72.076.107
<b>20.127</b>	<b>ORDENAMENTO TERRITORIAL</b>	<b>46.000.000</b>			<b>46.000.000</b>
20.127.1317	AGRO-SP SUSTENTÁVEL	46.000.000			46.000.000
<b>20.306</b>	<b>ALIMENTAÇÃO E NUTRIÇÃO</b>	<b>128.981.824</b>		<b>3.670</b>	<b>128.985.494</b>
20.306.1316	ABASTECE-SP: SEGURANÇA DO CAMPO À MESA	128.981.824		3.670	128.985.494
<b>20.541</b>	<b>PRESERVAÇÃO E CONSERVAÇÃO AMBIENTAL</b>	<b>7.406.330</b>			<b>7.406.330</b>
20.541.1317	AGRO-SP SUSTENTÁVEL	7.406.330			7.406.330
<b>20.571</b>	<b>DESENVOLVIMENTO CIENTÍFICO</b>	<b>184.017.854</b>		<b>4.615.432</b>	<b>188.633.286</b>
20.571.1317	AGRO-SP SUSTENTÁVEL	184.017.854		4.615.432	188.633.286
<b>20.572</b>	<b>DESENVOLVIMENTO TECNOLÓGICO E ENGENHARIA</b>	<b>10.076.018</b>		<b>60</b>	<b>10.076.078</b>
20.572.1317	AGRO-SP SUSTENTÁVEL	10.076.018		60	10.076.078
<b>20.573</b>	<b>DIFUSÃO DO CONHECIMENTO CIENT.E TECNOLÓGICO</b>	<b>968.783</b>		<b>662.120</b>	<b>1.630.903</b>
20.573.1317	AGRO-SP SUSTENTÁVEL	968.783		662.120	1.630.903
<b>20.606</b>	<b>EXTENSÃO RURAL</b>	<b>28.931.985</b>		<b>44.919.141</b>	<b>73.851.126</b>
20.606.1317	AGRO-SP SUSTENTÁVEL	28.931.985		44.919.141	73.851.126
<b>20.608</b>	<b>PROMOÇÃO DA PRODUÇÃO AGROPECUÁRIA</b>			<b>2.699.856</b>	<b>2.699.856</b>
20.608.1317	AGRO-SP SUSTENTÁVEL			2.699.856	2.699.856
<b>20.609</b>	<b>DEFESA AGROPECUÁRIA</b>	<b>73.231.093</b>		<b>17.646.433</b>	<b>90.877.526</b>
20.609.1316	ABASTECE-SP: SEGURANÇA DO CAMPO À MESA	73.231.093		17.557.323	90.788.416
20.609.1317	AGRO-SP SUSTENTÁVEL			89.110	89.110
<b>20.846</b>	<b>OUTROS ENCARGOS ESPECIAIS</b>	<b>139.733.656</b>			<b>139.733.656</b>
20.846.1317	AGRO-SP SUSTENTÁVEL	139.733.656			139.733.656
<b>21</b>	<b>ORGANIZAÇÃO AGRÁRIA</b>	<b>62.995.091</b>	<b>1.328.044</b>	<b>96.150</b>	<b>64.419.285</b>
<b>21.122</b>	<b>ADMINISTRAÇÃO GERAL</b>	<b>13.026.670</b>	<b>757.447</b>		<b>13.784.117</b>
21.122.1731	JUSTIÇA E CIDADANIA NO CAMPO E NA CIDADE	13.026.670	757.447		13.784.117
<b>21.631</b>	<b>REFORMA AGRÁRIA</b>	<b>49.968.421</b>	<b>570.597</b>	<b>96.150</b>	<b>50.635.168</b>
21.631.1731	JUSTIÇA E CIDADANIA NO CAMPO E NA CIDADE	49.968.421	570.597	96.150	50.635.168
<b>22</b>	<b>INDÚSTRIA</b>	<b>7.400.060</b>			<b>7.400.060</b>
<b>22.661</b>	<b>PROMOÇÃO INDUSTRIAL</b>	<b>7.400.060</b>			<b>7.400.060</b>
22.661.2005	FOMENTO AO DESENVOLVIMENTO SOCIOECONÔMICO	7.400.060			7.400.060
<b>23</b>	<b>COMÉRCIO E SERVIÇOS</b>	<b>671.325.839</b>	<b>49</b>	<b>76.239.479</b>	<b>747.565.367</b>
<b>23.131</b>	<b>COMUNICAÇÃO SOCIAL</b>	<b>9</b>			<b>9</b>
23.131.5123	COMUNICAÇÃO SOCIAL	9			9
<b>23.273</b>	<b>PREVIDÊNCIA COMPLEMENTAR</b>	<b>1.866.126</b>		<b>31.769</b>	<b>1.897.895</b>
23.273.0102	OBRIGAÇÕES PREVIDENCIÁRIAS EM COMPLEMENTAÇÃO	1.866.126		31.769	1.897.895
<b>23.692</b>	<b>COMERCIALIZAÇÃO</b>		<b>49</b>	<b>75.642.425</b>	<b>75.642.474</b>
23.692.1040	JUCESP - VIA RÁPIDA EMPRESA		49	75.642.425	75.642.474
<b>23.694</b>	<b>SERVIÇOS FINANCEIROS</b>	<b>110.000.120</b>			<b>110.000.120</b>
23.694.0001	PARTICIPAÇÃO SOCIETÁRIA	40			40
23.694.2005	FOMENTO AO DESENVOLVIMENTO SOCIOECONÔMICO	110.000.080			110.000.080
<b>23.695</b>	<b>TURISMO</b>	<b>558.921.912</b>		<b>564.088</b>	<b>559.486.000</b>

## QUADRO XI

### DESPA POR FUNÇÃO, SUBFUNÇÃO E PROGRAMA CONFORME O VÍNCULO DE RECURSOS

Valores em R\$ 1,00

CÓDIGO	FUNÇÃO / SUBFUNÇÃO / PROGRAMA	ORDINÁRIO	PRÓPRIOS	VINCULADO	TOTAL
23.695.5001	APRIMORAMENTO E DESENVOLVIMENTO DA GESTÃO DO TURISMO PAULISTA	9.976.724		540.070	10.516.794
23.695.5002	ESTRUTURAÇÃO E PROMOÇÃO TURÍSTICA DO ESTADO DE SÃO PAULO	548.945.188		24.018	548.969.206
<b>23.846</b>	<b>OUTROS ENCARGOS ESPECIAIS</b>	<b>537.672</b>		<b>1.197</b>	<b>538.869</b>
23.846.1015	CIÊNCIA, TECNOLOGIA, INOVAÇÃO, PRODUTIVIDADE E COMPETITIVIDADE			1.197	1.197
23.846.5001	APRIMORAMENTO E DESENVOLVIMENTO DA GESTÃO DO TURISMO PAULISTA	537.672			537.672
<b>24</b>	<b>COMUNICAÇÕES</b>	<b>153.244.537</b>			<b>153.244.537</b>
<b>24.131</b>	<b>COMUNICAÇÃO SOCIAL</b>	<b>153.244.527</b>			<b>153.244.527</b>
24.131.5123	COMUNICAÇÃO SOCIAL	153.244.527			153.244.527
<b>24.662</b>	<b>PRODUÇÃO INDUSTRIAL</b>	<b>10</b>			<b>10</b>
24.662.0001	PARTICIPAÇÃO SOCIETÁRIA	10			10
<b>25</b>	<b>ENERGIA</b>	<b>67.372.439</b>	<b>5.787.612</b>	<b>12.228.010</b>	<b>85.388.061</b>
<b>25.122</b>	<b>ADMINISTRAÇÃO GERAL</b>	<b>654.181</b>			<b>654.181</b>
25.122.2626	FOMENTO AOS PROJETOS HIDROENERGÉTICOS PAULISTA E À PRODUÇÃO MINERAL	654.181			654.181
<b>25.130</b>	<b>ADMINISTRAÇÃO DE CONCESSÕES</b>		<b>5.787.612</b>	<b>12.228.010</b>	<b>18.015.622</b>
25.130.5114	EVOLUÇÃO REGULATÓRIA EM ENERGIA ELÉTRICA, GÁS CANALIZADO E SANEAMENTO BÁSICO		5.787.612	12.228.010	18.015.622
<b>25.541</b>	<b>PRESERVAÇÃO E CONSERVAÇÃO AMBIENTAL</b>	<b>55.500.000</b>			<b>55.500.000</b>
25.541.2622	INFRAESTRUTURA HÍDRICA E COMBATE A ENCHENTES	55.500.000			55.500.000
<b>25.752</b>	<b>ENERGIA ELÉTRICA</b>	<b>146.210</b>			<b>146.210</b>
25.752.0001	PARTICIPAÇÃO SOCIETÁRIA	10			10
25.752.2626	FOMENTO AOS PROJETOS HIDROENERGÉTICOS PAULISTA E À PRODUÇÃO MINERAL	146.200			146.200
<b>25.754</b>	<b>BIOCOMBUSTÍVEIS</b>	<b>11.072.048</b>			<b>11.072.048</b>
25.754.2626	FOMENTO AOS PROJETOS HIDROENERGÉTICOS PAULISTA E À PRODUÇÃO MINERAL	11.072.048			11.072.048
<b>26</b>	<b>TRANSPORTE</b>	<b>10.268.787.840</b>	<b>2.275.934.325</b>	<b>1.058.982.451</b>	<b>13.603.704.616</b>
<b>26.122</b>	<b>ADMINISTRAÇÃO GERAL</b>	<b>441.420.004</b>	<b>182.741.220</b>	<b>34.998.603</b>	<b>659.159.827</b>
26.122.1601	PLANEJAMENTO DE LOGÍSTICA E TRANSPORTES	173.213.846	40		173.213.886
26.122.1602	GESTÃO DA LOGÍSTICA HIDROVIÁRIA	2.003.371		1.663.668	3.667.039
26.122.1605	OPERAÇÃO, CONSERVAÇÃO E SEGURANÇA DA MALHA RODOVIÁRIA ADMINISTRADA PELO DER	225.765.626	82.381.421	33.334.935	341.481.982
26.122.1607	MODERNIZAÇÃO DA INFRAESTRUTURA AEROPORTUÁRIA	12.905.251	1.740.799		14.646.050
26.122.3703	PLANEJAMENTO, GESTÃO ESTRATÉGICA E MODERNIZAÇÃO DO TRANSP. METROP. - PITU VIVO	27.531.910			27.531.910
26.122.5113	DESENVOLVIMENTO E EXCELÊNCIA DA PRESTAÇÃO DOS SERVIÇOS DE TRANSPORTE DELEGADOS		98.618.960		98.618.960
<b>26.130</b>	<b>ADMINISTRAÇÃO DE CONCESSÕES</b>		<b>60.768.359</b>	<b>104.710</b>	<b>60.873.069</b>
26.130.3711	GESTÃO DE CONCESSÕES E PARCERIAS - REGIÕES METROPOLITANAS/SP - PITU PARCERIAS			68.700	68.700
26.130.5113	DESENVOLVIMENTO E EXCELÊNCIA DA PRESTAÇÃO DOS SERVIÇOS DE TRANSPORTE DELEGADOS		60.768.359	36.010	60.804.369
<b>26.131</b>	<b>COMUNICAÇÃO SOCIAL</b>	<b>10</b>			<b>10</b>
26.131.5123	COMUNICAÇÃO SOCIAL	10			10
<b>26.181</b>	<b>POLICIAMENTO</b>			<b>5.316.197</b>	<b>5.316.197</b>
26.181.1605	OPERAÇÃO, CONSERVAÇÃO E SEGURANÇA DA MALHA RODOVIÁRIA ADMINISTRADA PELO DER			5.316.197	5.316.197
<b>26.273</b>	<b>PREVIDÊNCIA COMPLEMENTAR</b>	<b>19.596.739</b>		<b>836.253</b>	<b>20.432.992</b>
26.273.0102	OBRIGAÇÕES PREVIDENCIÁRIAS EM COMPLEMENTAÇÃO	19.596.739		836.253	20.432.992

## QUADRO XI

### DESPEZA POR FUNÇÃO, SUBFUNÇÃO E PROGRAMA CONFORME O VÍNCULO DE RECURSOS

Valores em R\$ 1,00

CÓDIGO	FUNÇÃO / SUBFUNÇÃO / PROGRAMA	ORDINÁRIO	PRÓPRIOS	VINCULADO	TOTAL
<b>26.453</b>	<b>TRANSPORTES COLETIVOS URBANOS</b>	<b>3.521.284.116</b>		<b>2.304.409</b>	<b>3.523.588.525</b>
26.453.0001	PARTICIPAÇÃO SOCIETÁRIA	2.215.540.235			2.215.540.235
26.453.3703	PLANEJAMENTO, GESTÃO ESTRATÉGICA E MODERNIZAÇÃO DO TRANSP. METROP. - PITU VIVO	325.279.832		20	325.279.852
26.453.3706	EXPANSÃO, MODERNIZAÇÃO E GESTÃO DO TRANSP. BAIXA/MÉDIA CAPACID.-PITU EM MARCHA	50.000.000			50.000.000
26.453.3708	EXPANSÃO, MODERNIZAÇÃO E OPERAÇÃO DO TRANSPORTE METROVIÁRIO - PITU EM MARCHA	179.421.849			179.421.849
26.453.3711	GESTÃO DE CONCESSÕES E PARCERIAS - REGIÕES METROPOLITANAS/SP - PITU PARCERIAS	751.042.200		2.304.389	753.346.589
<b>26.781</b>	<b>TRANSPORTE AÉREO</b>	<b>15.521.182</b>	<b>28.366.860</b>	<b>319.271</b>	<b>44.207.313</b>
26.781.1601	PLANEJAMENTO DE LOGÍSTICA E TRANSPORTES	10			10
26.781.1607	MODERNIZAÇÃO DA INFRAESTRUTURA AEROPORTUÁRIA	15.521.172	28.366.860	319.271	44.207.303
<b>26.782</b>	<b>TRANSPORTE RODOVIÁRIO</b>	<b>4.275.361.603</b>	<b>12.904.510</b>	<b>886.350.739</b>	<b>5.174.616.852</b>
26.782.1605	OPERAÇÃO, CONSERVAÇÃO E SEGURANÇA DA MALHA RODOVIÁRIA ADMINISTRADA PELO DER	429.554.849	2.904.510	886.347.721	1.318.807.080
26.782.1606	MELHORIAS DA MALHA RODOVIÁRIA	2.845.806.744	10.000.000		2.855.806.744
26.782.1611	TRANSPOSIÇÃO RODO-FERROVIÁRIA DA RMSP	1.000.000.010		3.018	1.000.003.028
<b>26.783</b>	<b>TRANSPORTE FERROVIÁRIO</b>	<b>1.462.302.678</b>	<b>1.965.797.494</b>	<b>4.145.542</b>	<b>3.432.245.714</b>
26.783.3707	EXPANSÃO, MODERNIZAÇÃO E OPERAÇÃO DO TRANSPORTE SOBRE TRILHOS - PITU EM MARCHA	1.451.466.371	1.965.797.494	50	3.417.263.915
26.783.3709	RENOVAÇÃO DO COMPLEXO TURÍSTICO EFCJ	10.836.307		4.145.492	14.981.799
<b>26.784</b>	<b>TRANSPORTE HIDROVIÁRIO</b>	<b>215.991.465</b>	<b>25.355.882</b>	<b>124.606.727</b>	<b>365.954.074</b>
26.784.1601	PLANEJAMENTO DE LOGÍSTICA E TRANSPORTES	10			10
26.784.1602	GESTÃO DA LOGÍSTICA HIDROVIÁRIA	215.991.455	25.355.882	124.606.727	365.954.064
<b>26.846</b>	<b>OUTROS ENCARGOS ESPECIAIS</b>	<b>317.310.043</b>			<b>317.310.043</b>
26.846.1601	PLANEJAMENTO DE LOGÍSTICA E TRANSPORTES	12.154.123			12.154.123
26.846.1605	OPERAÇÃO, CONSERVAÇÃO E SEGURANÇA DA MALHA RODOVIÁRIA ADMINISTRADA PELO DER	299.569.285			299.569.285
26.846.1607	MODERNIZAÇÃO DA INFRAESTRUTURA AEROPORTUÁRIA	4.969.626			4.969.626
26.846.3703	PLANEJAMENTO, GESTÃO ESTRATÉGICA E MODERNIZAÇÃO DO TRANSP. METROP. - PITU VIVO	617.009			617.009
<b>27</b>	<b>DESPORTO E LAZER</b>	<b>160.086.854</b>		<b>54.842.248</b>	<b>214.929.102</b>
<b>27.122</b>	<b>ADMINISTRAÇÃO GERAL</b>	<b>51.726.921</b>		<b>5.927.996</b>	<b>57.654.917</b>
27.122.4109	FOMENTO A ATIVIDADE ESPORTIVA E DE LAZER	51.726.921		5.927.996	57.654.917
<b>27.128</b>	<b>FORMAÇÃO DE RECURSOS HUMANOS</b>	<b>50.925</b>			<b>50.925</b>
27.128.4110	FORTELECIMENTO DA TEMÁTICA DA JUVENTUDE	50.925			50.925
<b>27.366</b>	<b>EDUCAÇÃO DE JOVENS E ADULTOS</b>	<b>42.500</b>			<b>42.500</b>
27.366.4110	FORTELECIMENTO DA TEMÁTICA DA JUVENTUDE	42.500			42.500
<b>27.811</b>	<b>DESPORTO DE RENDIMENTO</b>	<b>42.316.631</b>		<b>48.714.252</b>	<b>91.030.883</b>
27.811.4109	FOMENTO A ATIVIDADE ESPORTIVA E DE LAZER	42.316.631		48.714.252	91.030.883
<b>27.812</b>	<b>DESPORTO COMUNITÁRIO</b>	<b>50.585.744</b>		<b>200.000</b>	<b>50.785.744</b>
27.812.4109	FOMENTO A ATIVIDADE ESPORTIVA E DE LAZER	310.010			310.010
27.812.4111	INCENTIVO A INFRAESTRUTURA ESPORTIVA	50.275.734		200.000	50.475.734
<b>27.813</b>	<b>LAZER</b>	<b>4.255.179</b>			<b>4.255.179</b>
27.813.4109	FOMENTO A ATIVIDADE ESPORTIVA E DE LAZER	4.255.179			4.255.179
<b>27.846</b>	<b>OUTROS ENCARGOS ESPECIAIS</b>	<b>11.108.954</b>			<b>11.108.954</b>
27.846.4109	FOMENTO A ATIVIDADE ESPORTIVA E DE LAZER	11.108.954			11.108.954
<b>28</b>	<b>ENCARGOS ESPECIAIS</b>	<b>28.952.482.881</b>		<b>50.931.664.587</b>	<b>79.884.147.468</b>
<b>28.843</b>	<b>SERVIÇO DA DÍVIDA INTERNA</b>	<b>19.997.884.842</b>			<b>19.997.884.842</b>



**QUADRO XI**  
**DESPESA POR FUNÇÃO, SUBFUNÇÃO E PROGRAMA CONFORME O VÍNCULO**  
**DE RECURSOS**

Valores em R\$ 1,00

CÓDIGO	FUNÇÃO / SUBFUNÇÃO / PROGRAMA	ORDINÁRIO	PRÓPRIOS	VINCULADO	TOTAL
28.843.0000	ENCARGOS GERAIS	19.997.884.842			19.997.884.842
<b>28.844</b>	<b>SERVIÇO DA DÍVIDA EXTERNA</b>	<b>3.326.391.233</b>			<b>3.326.391.233</b>
28.844.0000	ENCARGOS GERAIS	3.326.391.233			3.326.391.233
<b>28.845</b>	<b>OUTRAS TRANSFERÊNCIAS</b>			<b>50.035.376.344</b>	<b>50.035.376.344</b>
28.845.2101	TRANSFERÊNCIAS FINANCEIRAS			50.035.376.344	50.035.376.344
<b>28.846</b>	<b>OUTROS ENCARGOS ESPECIAIS</b>	<b>5.628.206.806</b>		<b>896.288.243</b>	<b>6.524.495.049</b>
28.846.0000	ENCARGOS GERAIS	5.628.206.806		896.288.243	6.524.495.049
<b>99</b>	<b>RESERVA DE CONTINGÊNCIA</b>	<b>51.000.000</b>			<b>51.000.000</b>
<b>99.999</b>	<b>RESERVA DE CONTINGÊNCIA</b>	<b>51.000.000</b>			<b>51.000.000</b>
99.999.9999	RESERVA DE CONTINGÊNCIA	51.000.000			51.000.000
	<b>TOTAL</b>	<b>191.791.734.212</b>	<b>17.580.241.565</b>	<b>67.200.233.465</b>	<b>276.572.209.242</b>

Excluídos da Administração Direta os valores referentes às subvenções e receitas próprias das empresas dependentes.

Inclui valores referentes a transferência intragovernamental.

## QUADRO XII

### EVOLUÇÃO DA DESPESA DO ESTADO POR PODER E ÓRGÃO - 2017 A 2021

Valores em R\$ 1,00

PODER / ÓRGÃO	REALIZADA			FIXADA	
	2017	2018	2019	2020	2021
<b>LEGISLATIVO</b>	<b>2.001.587.953</b>	<b>2.091.598.251</b>	<b>2.205.959.233</b>	<b>2.321.017.528</b>	<b>2.313.444.619</b>
ASSEMBLEIA LEGISLATIVA	1.122.242.466	1.160.359.153	1.163.515.564	1.271.893.723	1.276.109.060
TRIBUNAL DE CONTAS DO ESTADO	879.345.487	931.239.098	1.042.443.669	1.049.123.805	1.037.335.559
<b>JUDICIÁRIO</b>	<b>12.081.656.176</b>	<b>12.518.567.844</b>	<b>13.083.775.537</b>	<b>12.383.579.699</b>	<b>12.132.457.349</b>
TRIBUNAL DE JUSTIÇA	12.017.311.231	12.451.318.956	13.011.218.722	12.309.176.640	12.058.848.788
TRIBUNAL DE JUSTIÇA MILITAR	64.344.945	67.248.888	72.556.815	74.403.059	73.608.561
<b>MINISTÉRIO PÚBLICO</b>	<b>2.355.819.246</b>	<b>2.566.115.242</b>	<b>2.656.156.990</b>	<b>2.681.771.389</b>	<b>2.625.870.095</b>
MINISTÉRIO PÚBLICO	2.355.819.246	2.566.115.242	2.656.156.990	2.681.771.389	2.625.870.095
<b>DEFENSORIA PÚBLICA</b>	<b>771.163.451</b>	<b>838.023.627</b>	<b>879.957.413</b>	<b>929.748.851</b>	<b>855.436.405</b>
DEFENSORIA PÚBLICA DO ESTADO	771.163.451	838.023.627	879.957.413	929.748.851	855.436.405
<b>EXECUTIVO</b>	<b>213.702.956.370</b>	<b>223.171.295.687</b>	<b>238.681.147.984</b>	<b>250.779.633.274</b>	<b>258.645.000.774</b>
SECRETARIA DA EDUCAÇÃO	30.282.789.882	31.460.376.071	34.290.764.396	32.696.051.555	35.403.319.473
SECRETARIA DA SAÚDE	22.161.830.476	23.081.635.294	23.557.207.095	24.561.286.387	23.740.925.583
SECRETARIA DE DESENVOLVIMENTO ECONÔMICO	15.195.914.330	15.503.080.505	15.883.823.291	17.506.161.935	16.311.991.706
SECRETARIA DA CULTURA E ECONOMIA CRIATIVA	736.551.775	790.577.506	785.068.237	873.627.518	968.164.948
SECRETARIA DE AGRICULTURA E ABASTECIMENTO	938.865.257	911.548.584	736.307.968	709.083.997	761.970.362
SECRETARIA DE LOGÍSTICA E TRANSPORTES	5.515.173.584	3.859.696.978	3.744.036.660	5.337.100.243	6.460.229.429
SECRETARIA DA JUSTIÇA E CIDADANIA	1.995.268.325	2.027.035.375	2.098.261.083	2.347.903.375	1.979.258.790
SECRETARIA DA SEGURANÇA PÚBLICA	20.583.604.297	21.156.657.806	22.077.753.659	24.565.504.846	21.980.375.753
SECRETARIA DA FAZENDA E PLANEJAMENTO	34.767.014.637	37.194.885.031	41.378.884.654	43.418.299.405	3.457.967.486
ADMINISTRAÇÃO GERAL DO ESTADO	57.864.252.672	65.424.352.187	73.473.993.548	74.251.098.574	83.346.900.712
SEC. DO EMPREGO E RELAÇÕES DO TRABALHO	115.799.781	235.402.403	30.406.135		
SECRETARIA DA HABITAÇÃO	1.630.632.972	772.150.429	709.760.040	782.999.525	961.871.876
SECRETARIA DE INFRAESTRUTURA E MEIO AMBIENTE	947.536.603	990.741.234	1.930.141.228	2.929.770.178	2.550.890.118
CASA CIVIL	417.349.271	263.370.007	54.967.391	38.749.244	36.517.484
SECRETARIA DE DESENVOLVIMENTO REGIONAL	2.423.265.294	3.131.737.850	524.447.810	643.766.808	851.744.123
SECRETARIA DE DESENVOLVIMENTO SOCIAL	712.782.559	722.939.523	780.878.988	931.660.592	889.706.916
SECRETARIA DOS TRANSPORTES METROPOLITANOS	8.668.915.167	7.096.417.085	6.446.499.832	8.166.839.725	7.349.026.184
SECRETARIA DA ADMINISTRAÇÃO PENITENCIÁRIA	4.188.335.196	4.152.418.275	4.131.028.179	4.509.573.940	4.443.305.723
SECRET. DE SANEAMENTO E RECURSOS HÍDRICOS	1.505.321.012	1.345.825.986	282.074.130		
PROCURADORIA GERAL DO ESTADO	1.552.181.872	1.641.532.033	1.663.684.410	1.462.918.232	1.536.623.774
SECRETARIA DE ESPORTES	150.686.353	134.814.160	127.412.009	216.679.879	214.835.677
SEC. DOS DIREITOS DA PESSOA COM DEFICIÊNCIA	44.798.287	39.978.829	42.903.542	43.556.212	46.209.507
SECRETARIA DE ENERGIA E MINERAÇÃO	31.933.591	70.271.524	707.565		
SECRETARIA DE TURISMO	263.249.367	313.160.948	335.564.427	545.966.923	560.023.681
SECRETARIA DE GOVERNO	1.008.903.813	850.690.064	3.594.518.751	4.188.647.401	2.392.046.174
SECRETARIA ESP. DE RELAÇÕES INTERNACIONAIS			52.958	2.386.820	2.369.894
SECRETARIA DE PROJETOS, ORÇAMENTO E GESTÃO					42.347.725.401
RESERVA DE CONTINGÊNCIA				49.999.960	51.000.000
<b>SUBTOTAL</b>	<b>230.913.183.195</b>	<b>241.185.600.651</b>	<b>257.506.997.157</b>	<b>269.095.750.741</b>	<b>276.572.209.242</b>
TRANSFERÊNCIA INTRAGOVERNAMENTAL	(26.902.036.833)	(28.932.494.757)	(31.362.731.894)	(29.948.285.526)	(30.241.613.134)
<b>TOTAL GERAL</b>	<b>204.011.146.362</b>	<b>212.253.105.893</b>	<b>226.144.265.264</b>	<b>239.147.465.215</b>	<b>246.330.596.108</b>

Excluídos da Administração Direta os valores referentes às subvenções e receitas próprias das empresas dependentes.

## QUADRO XIII

### DESPESA POR PODER, ÓRGÃO E UNIDADES DA ADMINISTRAÇÃO DIRETA E INDIRETA SEGUNDO OS ORÇAMENTOS

Valores em R\$ 1,00

PODER ÓRGÃO TIPO ADMINISTRAÇÃO UNIDADE ORÇAMENTÁRIA	FISCAL	SEGURIDADE SOCIAL	TOTAL
<b>LEGISLATIVO</b>	<b>2.313.444.619</b>		<b>2.313.444.619</b>
<b>ASSEMBLEIA LEGISLATIVA</b>	<b>1.276.109.060</b>		<b>1.276.109.060</b>
<b>ADMINISTRAÇÃO DIRETA</b>	<b>1.276.109.060</b>		<b>1.276.109.060</b>
ASSEMBLEIA LEGISLATIVA	1.276.109.060		1.276.109.060
<b>TRIBUNAL DE CONTAS DO ESTADO</b>	<b>1.037.335.559</b>		<b>1.037.335.559</b>
<b>ADMINISTRAÇÃO DIRETA</b>	<b>1.037.335.559</b>		<b>1.037.335.559</b>
TRIBUNAL DE CONTAS DO ESTADO	1.037.335.559		1.037.335.559
<b>JUDICIÁRIO</b>	<b>12.132.457.349</b>		<b>12.132.457.349</b>
<b>TRIBUNAL DE JUSTIÇA</b>	<b>12.058.848.788</b>		<b>12.058.848.788</b>
<b>ADMINISTRAÇÃO DIRETA</b>	<b>12.058.848.788</b>		<b>12.058.848.788</b>
TRIBUNAL DE JUSTIÇA	12.058.848.788		12.058.848.788
<b>TRIBUNAL DE JUSTIÇA MILITAR</b>	<b>73.608.561</b>		<b>73.608.561</b>
<b>ADMINISTRAÇÃO DIRETA</b>	<b>73.608.561</b>		<b>73.608.561</b>
TRIBUNAL DE JUSTIÇA MILITAR	73.608.561		73.608.561
<b>MINISTÉRIO PÚBLICO</b>	<b>2.625.870.095</b>		<b>2.625.870.095</b>
<b>MINISTÉRIO PÚBLICO</b>	<b>2.625.870.095</b>		<b>2.625.870.095</b>
<b>ADMINISTRAÇÃO DIRETA</b>	<b>2.625.870.095</b>		<b>2.625.870.095</b>
MINISTÉRIO PÚBLICO	2.625.870.095		2.625.870.095
<b>DEFENSORIA PÚBLICA</b>	<b>855.436.405</b>		<b>855.436.405</b>
<b>DEFENSORIA PÚBLICA DO ESTADO</b>	<b>855.436.405</b>		<b>855.436.405</b>
<b>ADMINISTRAÇÃO DIRETA</b>	<b>855.436.405</b>		<b>855.436.405</b>
DEFENSORIA PÚBLICA DO ESTADO	855.436.405		855.436.405
<b>EXECUTIVO</b>	<b>190.402.710.342</b>	<b>68.242.290.432</b>	<b>258.645.000.774</b>
<b>SECRETARIA DA EDUCAÇÃO</b>	<b>35.403.319.473</b>		<b>35.403.319.473</b>
<b>ADMINISTRAÇÃO DIRETA</b>	<b>34.925.611.187</b>		<b>34.925.611.187</b>
ADMINISTRAÇÃO SUPERIOR DA SECRETARIA E SEDE	23.824.669.979		23.824.669.979
CONSELHO ESTADUAL DE EDUCAÇÃO-CEE	2.080.722		2.080.722
COORDENADORIA GESTÃO DE RECURSOS HUMANOS	308.651.814		308.651.814
ESCOLA FORMAÇÃO PROF.ED.EST.PAULO R.C.SOUZA	51.271.727		51.271.727
COORDENADORIA PEDAGÓGICA	265.225.471		265.225.471
COORD.INFORMAÇÃO,TECNOLOGIA EVID.E MATRÍCULA	786.284.573		786.284.573
COORD.INFRAESTRUTURA E SERVIÇOS ESCOLARES	877.790.383		877.790.383
COORDENADORIA DE ORÇAMENTO E FINANÇAS	8.809.636.518		8.809.636.518
<b>FUNDAÇÃO</b>	<b>477.708.286</b>		<b>477.708.286</b>
FUNDAÇÃO PARA DESENVOLVIMENTO DA EDUCAÇÃO-FDE	477.708.286		477.708.286
<b>SECRETARIA DA SAÚDE</b>		<b>23.740.925.583</b>	<b>23.740.925.583</b>
<b>ADMINISTRAÇÃO DIRETA</b>		<b>20.433.088.985</b>	<b>20.433.088.985</b>
FUNDO ESTADUAL DE SAÚDE - FUNDES		20.425.737.790	20.425.737.790
COORDENADORIA DE DEFESA E SAÚDE ANIMAL		7.351.195	7.351.195
<b>AUTARQUIA</b>		<b>2.928.887.406</b>	<b>2.928.887.406</b>
SUPERINT. DE CONTROLE DE ENDEMIAS - SUCEN		86.582.740	86.582.740
HOSP.CLÍNICAS FAC.MEDICINA RIB. PRETO-USP		554.911.924	554.911.924
HOSP.DAS CLÍNICAS FAC. DE MEDICINA DA USP		1.950.118.350	1.950.118.350
HOSP.CLÍNICAS FAC.MEDICINA BOTUCATU-HCFMB		286.295.799	286.295.799
HOSP.CLÍNICAS MEDICINA MARÍLIA - HCFAMEMA		50.978.593	50.978.593
<b>FUNDAÇÃO</b>		<b>378.949.192</b>	<b>378.949.192</b>
FUNDAÇÃO REMÉDIO POPULAR CHOPIN LIMA-FURP		289.426.740	289.426.740
FUNDAÇÃO ONCOCENTRO DE SÃO PAULO		9.345.223	9.345.223
FUNDAÇÃO PRÓ-SANGUE HEMOCENTRO DE S.PAULO		80.177.229	80.177.229
<b>SECRETARIA DE DESENVOLVIMENTO ECONÔMICO</b>	<b>16.311.991.706</b>		<b>16.311.991.706</b>
<b>ADMINISTRAÇÃO DIRETA</b>	<b>404.951.845</b>		<b>404.951.845</b>
SECRETARIA DE DESENVOLVIMENTO ECONÔMICO	404.951.845		404.951.845
<b>AUTARQUIA</b>	<b>14.457.639.878</b>		<b>14.457.639.878</b>
UNIVERSIDADE DE SÃO PAULO - USP	5.515.395.544		5.515.395.544
UNIVERSIDADE ESTADUAL DE CAMPINAS-UNICAMP	3.165.590.992		3.165.590.992

## QUADRO XIII

### DESPESA POR PODER, ÓRGÃO E UNIDADES DA ADMINISTRAÇÃO DIRETA E INDIRETA SEGUNDO OS ORÇAMENTOS

Valores em R\$ 1,00

PODER ÓRGÃO TIPO ADMINISTRAÇÃO UNIDADE ORÇAMENTÁRIA	FISCAL	SEGURIDADE SOCIAL	TOTAL
UNIV. EST. JÚLIO DE MESQUITA FILHO - UNESP	3.087.084.458		3.087.084.458
CENTRO EDUCAÇÃO TECNOL. PAULA SOUZA- CEETEPS	2.467.970.758		2.467.970.758
FACULDADE DE MEDICINA DE MARÍLIA-FAMEMA	59.033.248		59.033.248
FAC. DE MEDICINA DE SÃO JOSÉ DO RIO PRETO	86.921.207		86.921.207
JUNTA COMERCIAL DO ESTADO DE SP - JUCESP	75.643.671		75.643.671
<b>EMPRESA DEPENDENTE</b>	<b>184.732.922</b>		<b>184.732.922</b>
INSTITUTO DE PESQUISAS TECNOLÓGICAS - IPT	184.732.922		184.732.922
<b>FUNDAÇÃO</b>	<b>1.264.667.061</b>		<b>1.264.667.061</b>
FUND. UNIVERSIDADE VIRTUAL ESTADO SP-UNIVESP	89.025.339		89.025.339
FUNDAÇÃO AMPARO PESQUISA ESTADO SP-FAPESP	1.175.641.722		1.175.641.722
<b>SECRETARIA DA CULTURA E ECONOMIA CRIATIVA</b>	<b>968.164.948</b>		<b>968.164.948</b>
<b>ADMINISTRAÇÃO DIRETA</b>	<b>790.866.282</b>		<b>790.866.282</b>
SECRETARIA DA CULTURA E ECONOMIA CRIATIVA	790.866.282		790.866.282
<b>FUNDAÇÃO</b>	<b>177.298.666</b>		<b>177.298.666</b>
FUNDAÇÃO PADRE ANCHIETA-RÁDIO E TV EDUCATIVAS	161.864.492		161.864.492
FUNDAÇÃO MEMORIAL DA AMÉRICA LATINA	15.434.174		15.434.174
<b>SECRETARIA DE AGRICULTURA E ABASTECIMENTO</b>	<b>761.970.362</b>		<b>761.970.362</b>
<b>ADMINISTRAÇÃO DIRETA</b>	<b>761.970.362</b>		<b>761.970.362</b>
SECRETARIA DE AGRICULTURA E ABASTECIMENTO	761.970.362		761.970.362
<b>SECRETARIA DE LOGÍSTICA E TRANSPORTES</b>	<b>6.460.229.429</b>		<b>6.460.229.429</b>
<b>ADMINISTRAÇÃO DIRETA</b>	<b>372.939.266</b>		<b>372.939.266</b>
ADMINISTRAÇÃO SUPERIOR DA SECRETARIA E SEDE	38.791.675		38.791.675
DEPARTAMENTO HIDROVIÁRIO	334.147.591		334.147.591
<b>AUTARQUIA</b>	<b>5.884.807.295</b>		<b>5.884.807.295</b>
DEPARTAMENTO DE ESTRADAS DE RODAGEM - DER	5.820.984.316		5.820.984.316
DEPARTAMENTO AEROMARÍTIMO DO ESTADO-DAESP	63.822.979		63.822.979
<b>EMPRESA DEPENDENTE</b>	<b>202.482.868</b>		<b>202.482.868</b>
DESENVOLVIMENTO RODOVIÁRIO S.A. - DERSA	167.009.356		167.009.356
COMPANHIA DOCAS DE SÃO SEBASTIÃO	35.473.512		35.473.512
<b>SECRETARIA DA JUSTIÇA E CIDADANIA</b>	<b>472.907.010</b>	<b>1.506.351.780</b>	<b>1.979.258.790</b>
<b>ADMINISTRAÇÃO DIRETA</b>	<b>173.710.157</b>		<b>173.710.157</b>
SECRETARIA DA JUSTIÇA E CIDADANIA	173.710.157		173.710.157
<b>AUTARQUIA</b>	<b>114.662.923</b>		<b>114.662.923</b>
INST. MEDICINA SOCIAL E DE CRIMINOLOGIA-IMESC	26.000.590		26.000.590
INSTITUTO PESOS E MEDIDAS EST. SP- IPEM/SP	88.662.333		88.662.333
<b>FUNDAÇÃO</b>	<b>184.533.930</b>	<b>1.506.351.780</b>	<b>1.690.885.710</b>
FUND. DE PROTEÇÃO DEFESA DO CONSUMIDOR-PROCON	120.114.645		120.114.645
FUND. INSTITUTO DE TERRAS JOSÉ G. SILVA- ITESP	64.419.285		64.419.285
FUND. AT. SOCIOEDUC. ADOLESCENTE-FUNDAÇÃO CASA		1.506.351.780	1.506.351.780
<b>SECRETARIA DA SEGURANÇA PÚBLICA</b>	<b>21.724.011.489</b>	<b>256.364.264</b>	<b>21.980.375.753</b>
<b>ADMINISTRAÇÃO DIRETA</b>	<b>21.724.011.489</b>		<b>21.724.011.489</b>
ADMINISTRAÇÃO SUPERIOR DA SECRETARIA E SEDE	720.209.137		720.209.137
POLÍCIA CIVIL DO ESTADO DE SÃO PAULO	4.378.622.728		4.378.622.728
POLÍCIA MILITAR DO ESTADO DE SÃO PAULO	15.784.054.506		15.784.054.506
CORPO DE BOMBEIROS	117.159.465		117.159.465
SUPERINT. DA POLÍCIA TÉCNICO-CIENTÍFICA	723.965.653		723.965.653
<b>AUTARQUIA</b>		<b>256.364.264</b>	<b>256.364.264</b>
CAIXA BENEFICENTE DA POLÍCIA MILITAR		256.364.264	256.364.264
<b>SECRETARIA DA FAZENDA E PLANEJAMENTO</b>	<b>3.457.967.486</b>		<b>3.457.967.486</b>
<b>ADMINISTRAÇÃO DIRETA</b>	<b>3.457.967.486</b>		<b>3.457.967.486</b>
ADMINISTRAÇÃO SUPERIOR DA SECRETARIA E SEDE	1.520.406.392		1.520.406.392
COORD. DA ADMINISTRAÇÃO FINANCEIRA - CAF	71.636.518		71.636.518
COORDENADORIA DE ADMINISTRAÇÃO	662.355.304		662.355.304
CONTROLADORIA	24.823.554		24.823.554
SUBCOORD. FISCALIZAÇÃO, COBRANÇA E ARRECADAÇÃO	1.055.955.907		1.055.955.907
SUBC. CONSULTORIA TRIBUTÁRIA/CONTENCIOSO TRIB.	122.789.811		122.789.811
<b>ADMINISTRAÇÃO GERAL DO ESTADO</b>	<b>83.346.900.712</b>		<b>83.346.900.712</b>
<b>ADMINISTRAÇÃO DIRETA</b>	<b>83.346.900.712</b>		<b>83.346.900.712</b>

## QUADRO XIII

### DESPESA POR PODER, ÓRGÃO E UNIDADES DA ADMINISTRAÇÃO DIRETA E INDIRETA SEGUNDO OS ORÇAMENTOS

Valores em R\$ 1,00

PODER ÓRGÃO TIPO ADMINISTRAÇÃO UNIDADE ORÇAMENTÁRIA	FISCAL	SEGURIDADE SOCIAL	TOTAL
SERVIÇO DA DÍVIDA PÚBLICA	23.512.054.216		23.512.054.216
ENCARGOS GERAIS DO ESTADO	53.722.738.413		53.722.738.413
ENCARGOS GERAIS DE PESSOAL	3.566.138.572		3.566.138.572
REGIME ESPECIAL DE PRECATÓRIOS	2.545.969.511		2.545.969.511
<b>SECRETARIA DA HABITAÇÃO</b>	<b>961.871.876</b>		<b>961.871.876</b>
<b>ADMINISTRAÇÃO DIRETA</b>	<b>961.871.876</b>		<b>961.871.876</b>
SECRETARIA DA HABITAÇÃO	961.871.876		961.871.876
<b>SECRETARIA DE INFRAESTRUTURA E MEIO AMBIENTE</b>	<b>2.550.890.118</b>		<b>2.550.890.118</b>
<b>ADMINISTRAÇÃO DIRETA</b>	<b>765.412.818</b>		<b>765.412.818</b>
SECRETARIA DE INFRAESTRUTURA E MEIO AMBIENTE	765.412.818		765.412.818
<b>AUTARQUIA</b>	<b>1.152.019.650</b>		<b>1.152.019.650</b>
DEPARTAMENTO DE ÁGUAS E ENERGIA ELÉTRICA-DAEE	1.152.019.650		1.152.019.650
<b>EMPRESA DEPENDENTE</b>	<b>493.182.448</b>		<b>493.182.448</b>
CETESB - COMPANHIA AMBIENTAL DO ESTADO	493.182.448		493.182.448
<b>FUNDAÇÃO</b>	<b>140.275.202</b>		<b>140.275.202</b>
FUND. P/ CONSERVAÇÃO E PRODUÇÃO FLORESTAL	102.933.719		102.933.719
FUNDAÇÃO PARQUE ZOOLOGICO DE SÃO PAULO	37.341.483		37.341.483
<b>CASA CIVIL</b>	<b>36.517.484</b>		<b>36.517.484</b>
<b>ADMINISTRAÇÃO DIRETA</b>	<b>36.517.484</b>		<b>36.517.484</b>
CASA CIVIL	36.517.484		36.517.484
<b>SECRETARIA DE DESENVOLVIMENTO REGIONAL</b>	<b>851.744.123</b>		<b>851.744.123</b>
<b>ADMINISTRAÇÃO DIRETA</b>	<b>842.019.812</b>		<b>842.019.812</b>
SECRETARIA DE DESENVOLVIMENTO REGIONAL	842.019.812		842.019.812
<b>AUTARQUIA</b>	<b>9.724.311</b>		<b>9.724.311</b>
AGÊNCIA METROPOLITANA BAIXADA SANTISTA - AGEM	4.075.442		4.075.442
AGÊNCIA METROPOLITANA DE CAMPINAS- AGEMCAMP	1.942.969		1.942.969
AG.METR.VALE DO PARAIBA E LIT.NORTE-AGEMVALE	1.943.914		1.943.914
AGÊNCIA METROPOLITANA SOROCABA-AGEMSOROCABA	1.761.986		1.761.986
<b>SECRETARIA DE DESENVOLVIMENTO SOCIAL</b>		<b>889.706.916</b>	<b>889.706.916</b>
<b>ADMINISTRAÇÃO DIRETA</b>		<b>889.706.916</b>	<b>889.706.916</b>
ADMINISTRAÇÃO SUPERIOR DA SECRETARIA E SEDE		119.574.087	119.574.087
COORDENADORIA DE AÇÃO SOCIAL		17.519.222	17.519.222
COORDENADORIA DE GESTÃO ESTRATÉGICA		1.343.547	1.343.547
COORD.ADMINISTRAÇÃO DE FUNDOS E CONVÊNIOS		9.406.300	9.406.300
FUNDO EST. DE ASSISTÊNCIA SOCIAL - FEAS		464.603.073	464.603.073
COORD. SEGURANÇA ALIMENTAR E NUTRICIONAL		250.373.379	250.373.379
COORD.DE POLÍTICAS SOBRE DROGAS DO EST.- COED		26.887.308	26.887.308
<b>SECRETARIA DOS TRANSPORTES METROPOLITANOS</b>	<b>7.349.026.184</b>		<b>7.349.026.184</b>
<b>ADMINISTRAÇÃO DIRETA</b>	<b>3.993.562.298</b>		<b>3.993.562.298</b>
ADMINISTRAÇÃO SUPERIOR DA SECRETARIA E SEDE	3.978.580.499		3.978.580.499
ESTRADA DE FERRO CAMPOS DO JORDÃO	14.981.799		14.981.799
<b>EMPRESA DEPENDENTE</b>	<b>3.355.463.886</b>		<b>3.355.463.886</b>
CIA.PAULISTA DE TRENS METROPOLITANOS-CPTM	3.355.463.886		3.355.463.886
<b>SECRETARIA DA ADMINISTRAÇÃO PENITENCIÁRIA</b>	<b>4.443.305.723</b>		<b>4.443.305.723</b>
<b>ADMINISTRAÇÃO DIRETA</b>	<b>4.374.608.864</b>		<b>4.374.608.864</b>
ADMINISTRAÇÃO SUPERIOR DA SECRETARIA E SEDE	278.464.977		278.464.977
COORD.UNIDADES PRISIONAIS RG METROPOLITANA SP	931.622.381		931.622.381
COORD.UNID.PRISIONAIS RG VALE PARAÍBA LITORAL	422.437.862		422.437.862
COORD.UNIDADES PRISIONAIS REGIÃO CENTRAL	713.640.597		713.640.597
COORD.UNIDADES PRISIONAIS REGIÃO NOROESTE	851.476.067		851.476.067
COORD.UNIDADES PRISIONAIS DA REGIÃO OESTE	1.069.744.725		1.069.744.725
COORD. DE SAÚDE DO SISTEMA PENITENCIÁRIO	87.365.046		87.365.046
COORD. DE REINTEGRAÇÃO SOCIAL E CIDADANIA	19.857.209		19.857.209
<b>FUNDAÇÃO</b>	<b>68.696.859</b>		<b>68.696.859</b>
FUND.PROF.DR.MANOEL PEDRO PIMENTEL-FUNAP	68.696.859		68.696.859
<b>PROCURADORIA GERAL DO ESTADO</b>	<b>1.536.623.774</b>		<b>1.536.623.774</b>
<b>ADMINISTRAÇÃO DIRETA</b>	<b>1.536.623.774</b>		<b>1.536.623.774</b>
PROCURADORIA GERAL DO ESTADO	1.536.623.774		1.536.623.774

## QUADRO XIII

### DESPESA POR PODER, ÓRGÃO E UNIDADES DA ADMINISTRAÇÃO DIRETA E INDIRETA SEGUNDO OS ORÇAMENTOS

Valores em R\$ 1,00

PODER ÓRGÃO TIPO ADMINISTRAÇÃO UNIDADE ORÇAMENTÁRIA	FISCAL	SEGURIDADE SOCIAL	TOTAL
<b>SECRETARIA DE ESPORTES</b>	<b>214.835.677</b>		<b>214.835.677</b>
<b>ADMINISTRAÇÃO DIRETA</b>	<b>214.835.677</b>		<b>214.835.677</b>
SECRETARIA DE ESPORTES	214.835.677		214.835.677
<b>SEC. DOS DIREITOS DA PESSOA COM DEFICIÊNCIA</b>	<b>46.209.507</b>		<b>46.209.507</b>
<b>ADMINISTRAÇÃO DIRETA</b>	<b>46.209.507</b>		<b>46.209.507</b>
SEC.DOS DIREITOS DA PESSOA COM DEFICIÊNCIA	46.209.507		46.209.507
<b>SECRETARIA DE TURISMO</b>	<b>560.023.681</b>		<b>560.023.681</b>
<b>ADMINISTRAÇÃO DIRETA</b>	<b>560.023.681</b>		<b>560.023.681</b>
ADMINISTRAÇÃO SUPERIOR DA SECRETARIA E SEDE	537.670.880		537.670.880
COORDENADORIA DE TURISMO	22.352.801		22.352.801
<b>SECRETARIA DE GOVERNO</b>	<b>2.392.046.174</b>		<b>2.392.046.174</b>
<b>ADMINISTRAÇÃO DIRETA</b>	<b>1.089.283.578</b>		<b>1.089.283.578</b>
SECRETARIA DE GOVERNO	839.537.464		839.537.464
CASA MILITAR	25.382.075		25.382.075
FUNDO SOCIAL DE SÃO PAULO - FUSSP	43.602.967		43.602.967
UNIDADE DE COMUNICAÇÃO	180.761.072		180.761.072
<b>AUTARQUIA</b>	<b>1.252.026.025</b>		<b>1.252.026.025</b>
AGÊNCIA REG.SERV.DELEGADOS TRANSPORTES-ARTESP	159.423.329		159.423.329
AGÊNCIA REG.SANEAMENTO E ENERGIA DE SP-ARSESP	124.307.912		124.307.912
DEPARTAMENTO ESTADUAL DE TRÂNSITO-DETRAN-SP	968.294.784		968.294.784
<b>FUNDAÇÃO</b>	<b>50.736.571</b>		<b>50.736.571</b>
FUNDAÇÃO SIST.ESTADUAL ANÁLISE DADOS-SEADE	50.736.571		50.736.571
<b>SECRETARIA ESP. DE RELAÇÕES INTERNACIONAIS</b>	<b>2.369.894</b>		<b>2.369.894</b>
<b>ADMINISTRAÇÃO DIRETA</b>	<b>2.369.894</b>		<b>2.369.894</b>
SECRETARIA ESP. DE RELAÇÕES INTERNACIONAIS	2.369.894		2.369.894
<b>SECRETARIA DE PROJETOS, ORÇAMENTO E GESTÃO</b>	<b>498.783.512</b>		<b>42.347.725.401</b>
<b>ADMINISTRAÇÃO DIRETA</b>	<b>498.783.512</b>		<b>498.783.512</b>
SECRETARIA DE PROJETOS, ORÇAMENTO E GESTÃO	498.783.512		498.783.512
<b>AUTARQUIA</b>		<b>41.848.941.889</b>	<b>41.848.941.889</b>
INSTITUTO ASSIST.MÉDICA SERVIDOR PÚB.-IAMSPE		1.618.058.468	1.618.058.468
SÃO PAULO PREVIDÊNCIA - SPPREV		40.230.883.421	40.230.883.421
<b>RESERVA DE CONTINGÊNCIA</b>	<b>51.000.000</b>		<b>51.000.000</b>
<b>ADMINISTRAÇÃO DIRETA</b>	<b>51.000.000</b>		<b>51.000.000</b>
RESERVA DE CONTINGÊNCIA	51.000.000		51.000.000
<b>TIPO DE ADMINISTRAÇÃO</b>	<b>FISCAL</b>	<b>SEGURIDADE SOCIAL</b>	<b>TOTAL</b>
ADMINISTRAÇÃO DIRETA	178.859.260.029	21.322.795.901	200.182.055.930
AUTARQUIA	22.870.880.082	45.034.193.559	67.905.073.641
FUNDAÇÃO	2.363.916.575	1.885.300.972	4.249.217.547
EMPRESA DEPENDENTE	4.235.862.124		4.235.862.124
<b>TOTAL</b>	<b>208.329.918.810</b>	<b>68.242.290.432</b>	<b>276.572.209.242</b>

Excluídos da Administração Direta os valores referentes às subvenções e receitas próprias das empresas dependentes.

Inclui valores referentes a transferência intragovernamental.

## QUADRO XIV

### DESPESA POR ÓRGÃO E FUNÇÃO SEGUNDO OS ORÇAMENTOS

Valores em R\$ 1,00

COD	ÓRGÃO	FUNÇÃO	FISCAL	SEGURIDADE SOCIAL	TOTAL
01000	ASSEMBLEIA LEGISLATIVA	01-LEGISLATIVA	1.276.109.060		1.276.109.060
02000	TRIBUNAL DE CONTAS DO ESTADO	01-LEGISLATIVA	1.037.335.559		1.037.335.559
03000	TRIBUNAL DE JUSTIÇA	02-JUDICIÁRIA	12.058.848.788		12.058.848.788
06000	TRIBUNAL DE JUSTIÇA MILITAR	02-JUDICIÁRIA	73.608.561		73.608.561
08000	SECRETARIA DA EDUCAÇÃO	12-EDUCAÇÃO	35.403.319.473		35.403.319.473
09000	SECRETARIA DA SAÚDE	10-SAÚDE		23.733.574.388	23.733.574.388
		18-GESTÃO AMBIENTAL		7.351.195	7.351.195
10000	SECRETARIA DE DESENVOLVIMENTO ECONÔMICO	10-SAÚDE	1.754.464.117		1.754.464.117
		11-TRABALHO	116.947.582		116.947.582
		12-EDUCAÇÃO	12.859.530.413		12.859.530.413
		19-CIÊNCIA E TECNOLOGIA	1.505.405.923		1.505.405.923
		23-COMÉRCIO E SERVIÇOS	75.643.671		75.643.671
12000	SECRETARIA DA CULTURA E ECONOMIA CRIATIVA	13-CULTURA	968.164.948		968.164.948
13000	SECRETARIA DE AGRICULTURA E ABASTECIMENTO	20-AGRICULTURA	761.970.362		761.970.362
16000	SECRETARIA DE LOGÍSTICA E TRANSPORTES	26-TRANSPORTE	6.460.229.419		6.460.229.419
		28-ENCARGOS ESPECIAIS	10		10
17000	SECRETARIA DA JUSTIÇA E CIDADANIA	10-SAÚDE		181.968.409	181.968.409
		12-EDUCAÇÃO		158.073.408	158.073.408
		14-DIREITOS DA CIDADANIA	408.487.715	1.166.309.963	1.574.797.678
		21-ORGANIZAÇÃO AGRÁRIA	64.419.285		64.419.285
		28-ENCARGOS ESPECIAIS	10		10
18000	SECRETARIA DA SEGURANÇA PÚBLICA	06-SEGURANÇA PÚBLICA	21.723.011.489	10	21.723.011.499
		09-PREVIDÊNCIA SOCIAL		10.069.562	10.069.562
		10-SAÚDE		246.294.692	246.294.692
		14-DIREITOS DA CIDADANIA	1.000.000		1.000.000
20000	SECRETARIA DA FAZENDA E PLANEJAMENTO	04-ADMINISTRAÇÃO	2.334.243.504		2.334.243.504
		22-INDÚSTRIA	7.400.060		7.400.060
		23-COMÉRCIO E SERVIÇOS	111.898.015		111.898.015
		28-ENCARGOS ESPECIAIS	1.004.425.907		1.004.425.907
21000	ADMINISTRAÇÃO GERAL DO ESTADO				83.346.900.712

## QUADRO XIV

### DESPESA POR ÓRGÃO E FUNÇÃO SEGUNDO OS ORÇAMENTOS

Valores em R\$ 1,00

COD	ÓRGÃO	FUNÇÃO	FISCAL	SEGURIDADE SOCIAL	TOTAL
		09-PREVIDÊNCIA SOCIAL	3.566.138.572		3.566.138.572
		10-SAÚDE	187.778.141		187.778.141
		12-EDUCAÇÃO	736.416.050		736.416.050
		28-ENCARGOS ESPECIAIS	78.856.567.949		78.856.567.949
<b>25000</b>	<b>SECRETARIA DA HABITAÇÃO</b>				<b>961.871.876</b>
		16-HABITAÇÃO	961.871.866		961.871.866
		28-ENCARGOS ESPECIAIS	10		10
<b>26000</b>	<b>SECRETARIA DE INFRAESTRUTURA E MEIO AMBIENTE</b>				<b>2.550.890.118</b>
		17-SANEAMENTO	397.959.925		397.959.925
		18-GESTÃO AMBIENTAL	2.085.557.744		2.085.557.744
		25-ENERGIA	67.372.439		67.372.439
		28-ENCARGOS ESPECIAIS	10		10
<b>27000</b>	<b>MINISTÉRIO PÚBLICO</b>				<b>2.625.870.095</b>
		03-ESSENCIAL À JUSTIÇA	2.625.870.095		2.625.870.095
<b>28000</b>	<b>CASA CIVIL</b>				<b>36.517.484</b>
		04-ADMINISTRAÇÃO	36.517.484		36.517.484
<b>29000</b>	<b>SECRETARIA DE DESENVOLVIMENTO REGIONAL</b>				<b>851.744.123</b>
		04-ADMINISTRAÇÃO	843.497.156		843.497.156
		27-DESPORTO E LAZER	93.425		93.425
		28-ENCARGOS ESPECIAIS	8.153.542		8.153.542
<b>35000</b>	<b>SECRETARIA DE DESENVOLVIMENTO SOCIAL</b>				<b>889.706.916</b>
		08-ASSISTÊNCIA SOCIAL		863.770.028	863.770.028
		10-SAÚDE		25.936.888	25.936.888
<b>37000</b>	<b>SECRETARIA DOS TRANSPORTES METROPOLITANOS</b>				<b>7.349.026.184</b>
		09-PREVIDÊNCIA SOCIAL	5.594.311		5.594.311
		12-EDUCAÇÃO	359.379.995		359.379.995
		26-TRANSPORTE	6.984.051.868		6.984.051.868
		28-ENCARGOS ESPECIAIS	10		10
<b>38000</b>	<b>SECRETARIA DA ADMINISTRAÇÃO PENITENCIÁRIA</b>				<b>4.443.305.723</b>
		10-SAÚDE	194.425.313		194.425.313
		14-DIREITOS DA CIDADANIA	4.248.880.410		4.248.880.410
<b>40000</b>	<b>PROCURADORIA GERAL DO ESTADO</b>				<b>1.536.623.774</b>
		03-ESSENCIAL À JUSTIÇA	1.536.623.774		1.536.623.774
<b>41000</b>	<b>SECRETARIA DE ESPORTES</b>				<b>214.835.677</b>
		27-DESPORTO E LAZER	214.835.677		214.835.677
<b>42000</b>	<b>DEFENSORIA PÚBLICA DO ESTADO</b>				<b>855.436.405</b>
		03-ESSENCIAL À JUSTIÇA	855.436.405		855.436.405
<b>47000</b>	<b>SEC. DOS DIREITOS DA PESSOA COM DEFICIÊNCIA</b>				<b>46.209.507</b>
		14-DIREITOS DA CIDADANIA	46.209.507		46.209.507
<b>50000</b>	<b>SECRETARIA DE TURISMO</b>				<b>560.023.681</b>
		23-COMÉRCIO E SERVIÇOS	560.023.681		560.023.681
<b>51000</b>	<b>SECRETARIA DE GOVERNO</b>				<b>2.392.046.174</b>
		04-ADMINISTRAÇÃO	1.874.494.823		1.874.494.823



## QUADRO XIV

### DESPESA POR ÓRGÃO E FUNÇÃO SEGUNDO OS ORÇAMENTOS

Valores em R\$ 1,00

COD	ÓRGÃO	FUNÇÃO	FISCAL	SEGURIDADE SOCIAL	TOTAL
		08-ASSISTÊNCIA SOCIAL	43.602.967		43.602.967
		09-PREVIDÊNCIA SOCIAL	21.972.596		21.972.596
		17-SANEAMENTO	106.292.290		106.292.290
		24-COMUNICAÇÕES	153.244.537		153.244.537
		25-ENERGIA	18.015.622		18.015.622
		26-TRANSPORTE	159.423.329		159.423.329
		28-ENCARGOS ESPECIAIS	15.000.010		15.000.010
<b>52000</b>	<b>SECRETARIA ESP. DE RELAÇÕES INTERNACIONAIS</b>				<b>2.369.894</b>
		04-ADMINISTRAÇÃO	2.369.894		2.369.894
<b>53000</b>	<b>SECRETARIA DE PROJETOS, ORÇAMENTO E GESTÃO</b>				<b>42.347.725.401</b>
		04-ADMINISTRAÇÃO	375.627.296	4.076	375.631.372
		06-SEGURANÇA PÚBLICA	111.282.612		111.282.612
		09-PREVIDÊNCIA SOCIAL		40.230.883.421	40.230.883.421
		10-SAÚDE		1.618.054.392	1.618.054.392
		13-CULTURA	11.873.594		11.873.594
		28-ENCARGOS ESPECIAIS	10		10
<b>99000</b>	<b>RESERVA DE CONTINGÊNCIA</b>				<b>51.000.000</b>
		99-RESERVA DE CONTINGÊNCIA	51.000.000		51.000.000

## QUADRO XIV

### DESPESA POR ÓRGÃO E FUNÇÃO SEGUNDO OS ORÇAMENTOS

Valores em R\$ 1,00

	FUNÇÃO	FISCAL	SEGURIDADE SOCIAL	TOTAL
	01-LEGISLATIVA	2.313.444.619		2.313.444.619
	02-JUDICIÁRIA	12.132.457.349		12.132.457.349
	03-ESSENCIAL À JUSTIÇA	5.017.930.274		5.017.930.274
	04-ADMINISTRAÇÃO	5.466.750.157	4.076	5.466.754.233
	06-SEGURANÇA PÚBLICA	21.834.294.101	10	21.834.294.111
	08-ASSISTÊNCIA SOCIAL	43.602.967	863.770.028	907.372.995
	09-PREVIDÊNCIA SOCIAL	3.593.705.479	40.240.952.983	43.834.658.462
	10-SAÚDE	2.136.667.571	25.805.828.769	27.942.496.340
	11-TRABALHO	116.947.582		116.947.582
	12-EDUCAÇÃO	49.358.645.931	158.073.408	49.516.719.339
	13-CULTURA	980.038.542		980.038.542
	14-DIREITOS DA CIDADANIA	4.704.577.632	1.166.309.963	5.870.887.595
	16-HABITAÇÃO	961.871.866		961.871.866
	17-SANEAMENTO	504.252.215		504.252.215
	18-GESTÃO AMBIENTAL	2.085.557.744	7.351.195	2.092.908.939
	19-CIÊNCIA E TECNOLOGIA	1.505.405.923		1.505.405.923
	20-AGRICULTURA	761.970.362		761.970.362
	21-ORGANIZAÇÃO AGRÁRIA	64.419.285		64.419.285
	22-INDÚSTRIA	7.400.060		7.400.060
	23-COMÉRCIO E SERVIÇOS	747.565.367		747.565.367
	24-COMUNICAÇÕES	153.244.537		153.244.537
	25-ENERGIA	85.388.061		85.388.061
	26-TRANSPORTE	13.603.704.616		13.603.704.616
	27-DESPORTO E LAZER	214.929.102		214.929.102
	28-ENCARGOS ESPECIAIS	79.884.147.468		79.884.147.468
	99-RESERVA DE CONTINGÊNCIA	51.000.000		51.000.000
<b>TOTAL POR FUNÇÃO</b>				
	<b>TOTAL DA ESFERA</b>	<b>208.329.918.810</b>	<b>68.242.290.432</b>	<b>276.572.209.242</b>

Excluídos da Administração Direta os valores referentes às subvenções e receitas próprias das empresas dependentes.


Inclui valores referentes a transferência intragovernamental.

**QUADRO XV**  
**DEMONSTRATIVO DAS DOTAÇÕES ALOCADAS NO PODER EXECUTIVO PARA**  
**CONTRATAÇÕES DE PESSOAL**

Valores em R\$ 1,00

ÓRGÃO	TOTAL
TOTAL	

Em conformidade com os Artigos nº 42 e 43 da Lei nº 17.286, de 20/08/2020 – Lei de Diretrizes Orçamentárias de 2021; e, em decorrência das vedações constantes no Inciso IV, do Artigo 8º, da Lei Complementar Federal nº 173, de 27/05/2020, não estão alocadas dotações orçamentárias no exercício de 2021 para novas contratações no âmbito do Poder Executivo.



## **3.4 - QUADROS CONSOLIDADOS DO ORÇAMENTO DE INVESTIMENTO DAS EMPRESAS**



## QUADRO XVI INVESTIMENTO POR EMPRESA SEGUNDO A ORIGEM DO FINANCIAMENTO

Valores em R\$ 1,00

CÓD.	ÓRGÃO / EMPRESA	ORIGEM DO FINANCIAMENTO				TOTAL
		SUBSCRIÇÃO DE AÇÕES	PRÓPRIOS	OUTRAS FONTES	OPERAÇÕES DE CRÉDITO	
<b>20000</b>	<b>SECRETARIA DA FAZENDA E PLANEJAMENTO</b>	<b>40</b>	<b>416.967.763</b>		<b>384.253.461</b>	<b>801.221.264</b>
20083	DESENVOLVE SP- AG.FOMENTO DO ESTADO DE SP S/A	10	416.967.763		384.253.461	801.221.234
20086	COMPANHIA PAULISTA DE PARCERIAS - CPP	10				10
20091	COMPANHIA DE SEGUROS DO EST. S.PAULO - COESP	10				10
20098	CIA.PAULISTA DE SECURITIZAÇÃO-CPSEC	10				10
<b>25000</b>	<b>SECRETARIA DA HABITAÇÃO</b>	<b>253.688.000</b>	<b>494.796.109</b>	<b>108.356.773</b>		<b>856.840.882</b>
25095	CIA. DESENVOLVIMENTO HABITACIONAL URBANO-CDHU	253.688.000	494.796.109	108.356.773		856.840.882
<b>26000</b>	<b>SECRETARIA DE INFRAESTRUTURA E MEIO AMBIENTE</b>	<b>20</b>	<b>2.568.754.417</b>		<b>1.833.595.951</b>	<b>4.402.350.388</b>
26098	COMPANHIA SANEAMENTO BÁSICO DO EST.SP-SABESP	10	2.337.403.882		1.833.595.951	4.170.999.843
26099	EMAE-EMPRESA METROPOLITANA DE ÁGUAS E ENERGIA	10	231.350.535			231.350.545
<b>37000</b>	<b>SECRETARIA DOS TRANSPORTES METROPOLITANOS</b>	<b>2.215.540.235</b>	<b>500.000</b>			<b>2.216.040.235</b>
37093	CIA. DO METROPOLITANO DE SÃO PAULO - METRÔ	2.027.275.016				2.027.275.016
37094	EMP. METROPOLITANA TRANSPORTES URBANOS-EMTU	188.265.219	500.000			188.765.219
<b>51000</b>	<b>SECRETARIA DE GOVERNO</b>	<b>10</b>	<b>85.102.266</b>			<b>85.102.276</b>
51085	CIA. PROCESSAMENTO DE DADOS EST.S.P.-PRODESP	10	85.102.266			85.102.276
<b>TOTAL</b>		<b>2.469.228.305</b>	<b>3.566.120.555</b>	<b>108.356.773</b>	<b>2.217.849.412</b>	<b>8.361.555.045</b>

## QUADRO XVII INVESTIMENTO DAS EMPRESAS POR FUNÇÃO E ORIGEM DO FINANCIAMENTO

Valores em R\$ 1,00

CÓD.	FUNÇÃO	ORIGEM DO FINANCIAMENTO				TOTAL
		SUBSCRIÇÃO DE AÇÕES	PRÓPRIOS	OUTRAS FONTES	OPERAÇÕES DE CRÉDITO	
4	ADMINISTRAÇÃO	10	85.102.266			85.102.276
16	HABITAÇÃO	253.688.000	494.796.109	108.356.773		856.840.882
17	SANEAMENTO	10	2.337.403.882		1.833.595.951	4.170.999.843
23	COMÉRCIO E SERVIÇOS	40	416.967.763		384.253.461	801.221.264
25	ENERGIA	10	231.350.535			231.350.545
26	TRANSPORTE	2.215.540.235	500.000			2.216.040.235
<b>TOTAL</b>		<b>2.469.228.305</b>	<b>3.566.120.555</b>	<b>108.356.773</b>	<b>2.217.849.412</b>	<b>8.361.555.045</b>

## QUADRO XVIII DEMONSTRATIVO DAS SUBSCRIÇÕES POR EMPRESA


Valores em R\$ 1,00

CÓD.	ÓRGÃO / EMPRESA	TESOURO DO ESTADO	VINCULADO FEDERAL	OUTRAS FONTES - DREM	OPERAÇÕES DE CRÉDITO	TOTAL
<b>20000</b>	<b>SECRETARIA DA FAZENDA E PLANEJAMENTO</b>	<b>40</b>				<b>40</b>
20083	DESENVOLVE SP- AG.FOMENTO DO ESTADO DE SP S/A	10				10
20086	COMPANHIA PAULISTA DE PARCERIAS - CPP	10				10
20091	COMPANHIA DE SEGUROS DO EST. S.PAULO - COSESP	10				10
20098	CIA.PAULISTA DE SECURITIZAÇÃO-CPSEC	10				10
<b>25000</b>	<b>SECRETARIA DA HABITAÇÃO</b>	<b>253.688.000</b>				<b>253.688.000</b>
25095	CIA. DESENVOLVIMENTO HABITACIONAL URBANO-CDHU	253.688.000				253.688.000
<b>26000</b>	<b>SECRETARIA DE INFRAESTRUTURA E MEIO AMBIENTE</b>	<b>20</b>				<b>20</b>
26098	COMPANHIA SANEAMENTO BÁSICO DO EST.SP-SABESP	10				10
26099	EMAE-EMPRESA METROPOLITANA DE ÁGUAS E ENERGIA	10				10
<b>37000</b>	<b>SECRETARIA DOS TRANSPORTES METROPOLITANOS</b>	<b>1.209.594.546</b>			<b>1.005.945.689</b>	<b>2.215.540.235</b>
37093	CIA. DO METROPOLITANO DE SÃO PAULO - METRÔ	1.081.440.025			945.834.991	2.027.275.016
37094	EMP. METROPOLITANA TRANSPORTES URBANOS-EMTU	128.154.521			60.110.698	188.265.219
<b>51000</b>	<b>SECRETARIA DE GOVERNO</b>	<b>10</b>				<b>10</b>
51085	CIA. PROCESSAMENTO DE DADOS EST.S.P.-PRODESP	10				10
<b>TOTAL</b>		<b>1.463.282.616</b>			<b>1.005.945.689</b>	<b>2.469.228.305</b>

## QUADRO XIX DEMONSTRATIVO DAS SUBSCRIÇÕES POR FUNÇÃO

Valores em R\$ 1,00

CÓD.	FUNÇÃO	TESOURO DO ESTADO	VINCULADO FEDERAL	OUTRAS FONTES - DREM	OPERAÇÕES DE CRÉDITO	TOTAL
4	ADMINISTRAÇÃO	10				10
16	HABITAÇÃO	253.688.000				253.688.000
17	SANEAMENTO	10				10
23	COMÉRCIO E SERVIÇOS	40				40
25	ENERGIA	10				10
26	TRANSPORTE	1.209.594.546			1.005.945.689	2.215.540.235
<b>TOTAL</b>		<b>1.463.282.616</b>			<b>1.005.945.689</b>	<b>2.469.228.305</b>



## **3.5 - QUADRO CONSOLIDADO DA DESPESA POR PROGRAMA**





## QUADRO XX

### DESPESA POR PROGRAMA E PRODUTO DOS ORÇAMENTOS FISCAL, DA SEGURIDADE SOCIAL E INVESTIMENTO DAS EMPRESAS

Valores Em R\$ 1,00

PROGRAMA: 0150 - PROCESSO LEGISLATIVO					1.276.109.060
PRODUTO	INDICADOR DE PRODUTO (UNIDADE DE MEDIDA)	META	DESPESA	AÇÃO	ÓRGÃO
FUNÇÃOÁRIOS PARTICIPANTES DE CAPACITAÇÃO E DESENVOLVIMENTO HUMANO	funcionários participantes (unidade)	600	831.526	4818 - DESENVOLVIMENTO DE RECURSOS HUMANOS	01000 - ASSEMBLEIA LEGISLATIVA
HORAS PRODUZIDAS E TRANSMITIDAS PELA TV ALESP	horas de produção e transmissão da tv alessp (unidade)	2.880	20.741.370	4508 - DIVULGAÇÃO DOS TRABALHOS LEGISLATIVOS	01000 - ASSEMBLEIA LEGISLATIVA
EVENTOS REALIZADOS	eventos realizados (unidade)	30	214.200	6320 - ESTUDOS E PESQUISAS PARA SUBSIDIAR ATIVIDADES POLÍTICAS	01000 - ASSEMBLEIA LEGISLATIVA
SESSÕES LEGISLATIVAS	sessões legislativas realizadas(unidade)	305	1.229.247.226	4817 - FUNCIONAMENTO DO PROCESSO LEGISLATIVO	01000 - ASSEMBLEIA LEGISLATIVA
OBRAS, ADAPTAÇÕES E/OU REFORMAS NO PALÁCIO 9 DE JULHO	obras e/ou adaptações realizadas(unidade)		10	1215 - EXPANSÃO E ADEQUAÇÃO DAS INSTALAÇÕES DO PALÁCIO 9 DE JULHO	01000 - ASSEMBLEIA LEGISLATIVA
PROCESSOS INFORMATIZADOS	processos informatizados (unidade)	120	2.562.423	4820 - DESENVOLVIMENTO DE SISTEMAS DE INFORMAÇÃO	01000 - ASSEMBLEIA LEGISLATIVA
EQUIPAMENTOS EM REDE E SISTEMAS	equipamentos em rede e sistemas(unidade)	24.640	21.912.295	5701 - GERENCIAMENTO DE RECURSOS DE TECNOLOGIA DA INFORMAÇÃO E COMUNICAÇÃO	01000 - ASSEMBLEIA LEGISLATIVA
DIVULGAÇÃO DE AÇÕES DE PUBLICIDADE INSTITUCIONAL	número de ações de comunicação institucional realizadas(unidade)	1	600.010	6275 - PUBLICIDADE INSTITUCIONAL DA ASSEMBLEIA LEGISLATIVA DO ESTADO DE SÃO PAULO	01000 - ASSEMBLEIA LEGISLATIVA

Valores Em R\$ 1,00

PROGRAMA: 0200 - CONTROLE EXTERNO					1.037.335.559
PRODUTO	INDICADOR DE PRODUTO (UNIDADE DE MEDIDA)	META	DESPESA	AÇÃO	ÓRGÃO
MELHORIAS E AMPLIAÇÕES	extensão dos investimentos em ampliações e instalações (unidade)	2	1.860.012	1361 - PLANO DE INVESTIMENTOS DO TRIBUNAL DE CONTAS	02000 - TRIBUNAL DE CONTAS
FISCALIZAÇÕES REALIZADAS	fiscalizações ordinárias realizadas(unidade)	3.289	1.033.824.217	4821 - CONTROLE E FISCALIZAÇÃO FINANCEIRA E ORÇAMENTÁRIA	02000 - TRIBUNAL DE CONTAS
CAPACITAÇÃO DE SERVIDORES	carga horária de capacitação de servidor (h/aula)	40	1.651.330	6304 - PLANO DE CAPACITAÇÃO DE SERVIDORES DO TCE/SP	02000 - TRIBUNAL DE CONTAS

Valores Em R\$ 1,00

PROGRAMA: 0303 - PROCESSO JUDICIÁRIO NO TRIBUNAL DE JUSTIÇA					12.058.848.788
PRODUTO	INDICADOR DE PRODUTO (UNIDADE DE MEDIDA)	META	DESPESA	AÇÃO	ÓRGÃO
CONSTRUÇÃO, REFORMAS E AQUISIÇÃO DE IMÓVEIS	construção, reformas e aquisição de imóveis (unidade)	17	37.756.347	1941 - INFRAESTRUTURA DE PRÉDIOS JUDICIAIS	03000 - TRIBUNAL DE JUSTIÇA
TRANSPORTE DOS OFICIAIS DE JUSTIÇA EM DILIGÊNCIAS JUDICIAIS	diligências realizadas (unidade)	4.663.249	191.209.860	4567 - DILIGÊNCIAS JUDICIAIS	03000 - TRIBUNAL DE JUSTIÇA
CURSOS, TREINAMENTOS E PALESTRAS	certificados emitidos (unidade)	56.000	18.554.004	4822 - FUNCIONAMENTO DA ESCOLA PAULISTA DA MAGISTRATURA	03000 - TRIBUNAL DE JUSTIÇA
SERVIÇOS DE PRESTAÇÃO JURISDICCIONAL NO PRIMEIRO E NO SEGUNDO GRAU	percentual de ações julgadas(%)	85	11.314.717.407	4826 - DISTRIBUIÇÃO DA JUSTIÇA	03000 - TRIBUNAL DE JUSTIÇA
PROCESSOS DIGITAIS	percentual de processos digitais em andamento(%)	69	496.201.130	4827 - DESENVOLVIMENTO, IMPLEMENTAÇÃO E MANUTENÇÃO DE SISTEMAS DE INFORMAÇÃO	03000 - TRIBUNAL DE JUSTIÇA
MATÉRIAS GERADAS PARA TRANSPARÊNCIA DAS AÇÕES DA INSTITUIÇÃO	matérias veiculadas (unidade)	134.700	42.840	6020 - COMUNICAÇÃO INSTITUCIONAL	03000 - TRIBUNAL DE JUSTIÇA
DESENVOLVIMENTO DE ATIVIDADES CORREICIONAIS	unidades jurisdicionais correicionadas(unidade)	650	367.200	6164 - FUNCIONAMENTO DA CORREGEDORIA GERAL DA JUSTIÇA	03000 - TRIBUNAL DE JUSTIÇA

Valores Em R\$ 1,00

PROGRAMA: 0600 - PROCESSO JUDICIÁRIO MILITAR					73.608.561
--	--	--	--	--	------------

## QUADRO XX

### DESPESA POR PROGRAMA E PRODUTO DOS ORÇAMENTOS FISCAL, DA SEGURIDADE SOCIAL E INVESTIMENTO DAS EMPRESAS

PRODUTO	INDICADOR DE PRODUTO (UNIDADE DE MEDIDA)	META	DESPESA	AÇÃO	ÓRGÃO
AÇÕES JULGADAS	ações julgadas(unidade)	5.296	73.608.561	4832 - DISTRIBUIÇÃO DE JUSTIÇA MILITAR	06000 - TRIB. JUSTIÇA MILITAR

Valores Em R\$ 1,00

PROGRAMA: 0800 - APRENDIZAGEM DE EXCELÊNCIA E EQUIDADE	14.115.429.252
--	----------------

PRODUTO	INDICADOR DE PRODUTO (UNIDADE DE MEDIDA)	META	DESPESA	AÇÃO	ÓRGÃO
EDUCAÇÃO INTEGRAL OFERECIDA AOS ALUNOS	nº de alunos com jornada escolar de 7 horas ou mais(unidade)	446.000	925.684.960	6136 - IMPLEMENTAÇÃO DA EDUCAÇÃO INTEGRAL NA REDE ESTADUAL	08000 - EDUCAÇÃO
IMPLANTACAO DO NOVO CURRÍCULO NA EDUCAÇÃO BÁSICA DA REDE ESTADUAL	percentual de alunos do ensino fundamental e médio que usam material modernizado(%)	3.323.351	107.345.015	6168 - PROVISÃO DE MATERIAIS DIDÁTICOS E DE APOIO PEDAGÓGICO EM VERSÃO IMPRESSA/DIGITAL	08000 - EDUCAÇÃO
				6208 - RECURSOS EDUCACIONAIS, CURSOS E INICIATIVAS PEDAGÓGICAS ANDRAGÓGICAS DIGITAIS	08000 - EDUCAÇÃO
ATIVIDADES COMPLEMENTARES AO CURRÍCULO E CONEXÃO COM A COMUNIDADE ESCOLAR	número de alunos participantes em projetos de enriquecimento curricular(unidade)	2.037.775	71.859.980	6169 - VIABILIZAÇÃO DE CURSOS DE IDIOMAS, ATIVIDADES COMPLEMENTARES E ESCOLA ABERTA	08000 - EDUCAÇÃO
EDUCAÇÃO ESPECIAL	número de alunos público-alvo da educação especial incluídos na rede regular(unidade)	58.615	277.306.363	5156 - ATENDIMENTO ESPECIALIZADO A ALUNOS DA EDUCAÇÃO BÁSICA	08000 - EDUCAÇÃO
EDUCAÇÃO DE JOVENS E ADULTOS E ATENDIMENTO ESCOLAR PARA PÚBLICOS ESPECÍFICOS	matrículas de educação de jovens e adultos e públicos específicos (unidade)	308.010	1.000.000	5745 - ATENDIMENTO A JOVENS E ADULTOS NA EDUCAÇÃO BÁSICA - EJA E PÚBLICOS ESPECÍFICOS	08000 - EDUCAÇÃO
DESENVOLVIMENTO E APERFEIÇOAMENTO DOS PROFISSIONAIS DA EDUCAÇÃO (REDES PÚBLICAS)	percentual de vagas ofertadas para capacitação da rede estadual(%)	78	51.001.764	6175 - FORMAÇÃO DOS PROFISSIONAIS DA EDUCAÇÃO: REDES ESTADUAL E MUNICIPAL	08000 - EDUCAÇÃO
UNIDADES ESCOLARES COMO AMBIENTES PROTEGIDOS E COM BOA CONVIVÊNCIA	percentual de escolas atendidas pelo programa conviva sp e pela plataforma conviva (placon).(%)	57,14	76.100.150	6387 - AÇÕES INTERDISCIPLINARES DE PREVENÇÃO, PROTEÇÃO E CONVIVÊNCIA NAS ESCOLAS	08000 - EDUCAÇÃO
GESTÃO DA APRENDIZAGEM: FORMAÇÃO, ENSINO, MONITORAMENTO E AVALIAÇÃO	percentual de alunos que realizaram a avaliação de sistema no total das séries em que se realizaram as provas na rede estadual(%)	87,16	69.690.630	6177 - MONITORAMENTO, MELHORIA E AVALIAÇÃO DOS RESULTADOS EDUCACIONAIS	08000 - EDUCAÇÃO
OPÇÕES DE ITINERÁRIOS FORMATIVOS OFERECIDOS AOS ALUNOS DO ENSINO MÉDIO	número de matrículas em ensino técnico e/ou profissionalizante (unidade)	795.247	9.600.000	6343 - FLEXIBILIZAÇÃO CURRICULAR DO ENSINO MÉDIO	08000 - EDUCAÇÃO
ATENDIMENTO NA EDUCAÇÃO BÁSICA	matrículas no ensino fundamental e médio da rede estadual(unidade)	3.323.351	12.525.840.390	5160 - DESENVOLVIMENTO E GESTÃO DO ENSINO FUNDAMENTAL-SERVIDORES-FUNDEB	08000 - EDUCAÇÃO
				5161 - DESENVOLVIMENTO E GESTÃO DO ENS. FUNDAMENTAL-PROFISSIONAIS DO MAGISTÉRIO-FUNDEB	08000 - EDUCAÇÃO
				5757 - DESENVOLVIMENTO E GESTÃO DO ENSINO MÉDIO-PROFISSIONAIS DO MAGISTÉRIO-FUNDEB	08000 - EDUCAÇÃO
				5759 - DESENVOLVIMENTO E GESTÃO DO ENSINO MÉDIO-SERVIDORES-FUNDEB	08000 - EDUCAÇÃO

Valores Em R\$ 1,00

PROGRAMA: 0815 - GESTÃO INSTITUCIONAL DA SECRETARIA DA EDUCAÇÃO	4.587.943.167
---	---------------

PRODUTO	INDICADOR DE PRODUTO (UNIDADE DE MEDIDA)	META	DESPESA	AÇÃO	ÓRGÃO
ALIMENTAÇÃO ESCOLAR OFERECIDA AOS ALUNOS DA REDE ESTADUAL	número de alunos atendidos pelo serviço de alimentação escolar (unidade)	2.419.400	1.023.300.953	6172 - FORNECIMENTO DE ALIMENTAÇÃO ESCOLAR AOS ALUNOS DA EDUCAÇÃO BÁSICA	08000 - EDUCAÇÃO

## QUADRO XX

### DESPESA POR PROGRAMA E PRODUTO DOS ORÇAMENTOS FISCAL, DA SEGURIDADE SOCIAL E INVESTIMENTO DAS EMPRESAS

PRODUTO	INDICADOR DE PRODUTO (UNIDADE DE MEDIDA)	META	DESPESA	AÇÃO	ÓRGÃO
TRANSPORTE ESCOLAR REGULAR E ESPECIALIZADO GARANTIDO	percentual de alunos da rede estadual transportados(%)	10	1.000.124.903	5740 - TRANSPORTE DE ALUNOS DA EDUCAÇÃO BÁSICA	08000 - EDUCAÇÃO
REDE FÍSICA ESCOLAR ADEQUADA PARA A APRENDIZAGEM A PARTIR DO CURRÍCULO PAULISTA	número de intervenções de infraestrutura física nos prédios da rede estadual de ensino (unidade)	1.000	563.930.120	2494 - MELHORIAS, MANUTENÇÃO E AMPLIAÇÃO DA REDE FÍSICA ESCOLAR	08000 - EDUCAÇÃO
EQUIPAMENTOS, MOBILIÁRIO, SUPRIMENTO, SERVIÇOS E KIT ESCOLAR PARA O NOVO CURRÍCULO	percentual de escolas atendidas com reposição de material permanente e para consumo para apoio à aprendizagem(%)	74	1.976.160.472	6174 - OPERAÇÃO DA REDE DE ENSINO BÁSICO	08000 - EDUCAÇÃO
				6383 - INOVA - IMPLEMENTAÇÃO DE RECURSOS TECNOLÓGICOS E OFERTA DE MATERIAL ESCOLAR	08000 - EDUCAÇÃO
PROFISSIONALIZAÇÃO E GESTÃO DE PESSOAS COM FOCO NA APRENDIZAGEM	percentual de professores que cumprem toda a sua jornada em uma mesma escola estadual(%)	30	10.660.050	6290 - SELEÇÃO, PROMOÇÃO, PROGRESSÃO E EVOLUÇÃO DOS PROFISSIONAIS/SERVIDORES DA EDUCAÇÃO	08000 - EDUCAÇÃO
PARCERIAS ESTADO-MUNICÍPIOS PARA CONSTRUÇÕES ESCOLARES	número de obras conveniadas em andamento(unidade)	400	12.766.669	5810 - AÇÃO COOPERATIVA ESTADO-MUNICÍPIO PARA CONSTRUÇÕES OU AMPLIAÇÕES ESCOLARES	08000 - EDUCAÇÃO
INOVAÇÃO E MELHORIA NOS PROCESSOS DE GESTÃO DA SECRETARIA DE EDUCAÇÃO	percentual de processos priorizados e mapeados (%)	66	1.000.000	6291 - IMPLEMENTAÇÃO DE CONFORMIDADE NA GESTÃO DA SECRETARIA DA EDUCAÇÃO	08000 - EDUCAÇÃO

Valores Em R\$ 1,00

PROGRAMA: 0930 - ATENDIMENTO INTEGRAL E DESCENTRALIZADO NO SUS NO ESTADO DE SÃO PAULO					20.741.011.349
PRODUTO	INDICADOR DE PRODUTO (UNIDADE DE MEDIDA)	META	DESPESA	AÇÃO	ÓRGÃO
ATENDIMENTOS DE SAÚDE DE ALTA E MÉDIA COMPLEXIDADE DE OUTROS HOSP ADM INDIR	número de atendimentos ambulatoriais e hospitalares realizados pelos outros hospitais da adm indir(unidade)	2.243.029	1.754.464.117	5274 - ASSISTÊNCIA MÉDICA, HOSPITALAR E AMBULATORIAL	10000 - DESENVOLVIMENTO ECONÔMICO
				5276 - PROCEDIMENTOS ALTA COMPLEXIDADE NAS ÁREAS ANOMALIAS CRANIOFACIAIS/ DEFIC.AUDITIVA	10000 - DESENVOLVIMENTO ECONÔMICO
ATENDIMENTOS DE SAÚDE DE ALTA E MÉDIA COMPLEXIDADE DA ADM. DIRETA E INDIRETA	número de atendimentos ambulatoriais e hospitalares realizados pela administração direta e indireta(unidade)	11.435.162	6.497.065.350	4850 - ATENDIMENTO AMBULATORIAL E HOSPITALAR NA REDE PRÓPRIA DO ESTADO	09000 - SAÚDE
APOIO TÉCNICO E/OU FINANCEIRO AOS MUNICÍPIOS PARA A ATENÇÃO BÁSICA	número de municípios beneficiados com apoio técnico e financeiro para atenção básica(unidade)	645	174.230.036	6269 - APOIO À ATENÇÃO BÁSICA DE COMPETÊNCIA MUNICIPAL	09000 - SAÚDE
ATENDIMENTOS DE REABILITAÇÃO REALIZADOS PELA REDE LUCY MONTORO	número de atendimentos realizados pela rede Lucy Montoro(unidade)	533.380	109.024.257	6214 - REDE DE REABILITAÇÃO LUCY MONTORO	09000 - SAÚDE
APOIO FINANCEIRO PARA ATENDIMENTO DE ATENÇÃO BÁSICA DA POPULAÇÃO PRISIONAL	percentual de municípios sede de unidade prisional com equipe completa de saúde de acordo com os parâmetros da deliberação cib 62/2012 (%)	20	11.200.000	6165 - ATENDIMENTO DESCENTRALIZADO EM ATENÇÃO À SAÚDE DA POPULAÇÃO PRISIONAL	09000 - SAÚDE
ACESSO AOS MEDICAMENTOS PELA POPULAÇÃO, COM A PROMOÇÃO DE SEU USO RACIONAL	percentual de disponibilidade de medicamentos principais nas farmácias de unidades públicas de saúde(%)	87,5	1.533.970.558	6117 - ASSISTÊNCIA FARMACÊUTICA ESPECIALIZADA	09000 - SAÚDE
ATENDIMENTOS DE SAÚDE DE ALTA E MÉDIA COMPLEXIDADE DAS UNIDADES GER. PELAS OSS	número de atendimentos ambulatoriais e hospitalares realizados pelas unidades gerenciadas pelas oss (unidade)	13.285.938	5.883.645.963	4852 - ATENDIMENTO AMBUL. E HOSPITALAR EM UNIDADES GERENCIADAS POR ORGANIZAÇÕES SOCIAIS	09000 - SAÚDE

## QUADRO XX

### DESPESA POR PROGRAMA E PRODUTO DOS ORÇAMENTOS FISCAL, DA SEGURIDADE SOCIAL E INVESTIMENTO DAS EMPRESAS

PRODUTO	INDICADOR DE PRODUTO (UNIDADE DE MEDIDA)	META	DESPESA	AÇÃO	ÓRGÃO
ATEND. SAÚDE ALTA E MÉDIA COMPLEXIDADE SERV. CONTRAT/CONV. SOB GESTÃO ESTADUAL	número de atendimentos ambulatoriais e hospitalares realizados por serviços contratados / conveniados sob gestão estadual(unidade)	8.304.735	3.360.480.000	5532 - ATENDIMENTO AMBULATORIAL E HOSPITALAR EM UNIDADES CONTRATADAS/ CONVENIADAS	09000 - SAÚDE
APOIO FINANCEIRO A MUNICÍPIO E ENTIDADE FILANTRÓPICA P/MÉDIA E ALTA COMPLEXIDADE	número de entidades filantrópicas beneficiadas (unidade)	470	1.239.870.803	6213 - APOIO À ATENÇÃO BÁSICA DE SAÚDE - MUNICÍPIOS E ENTIDADES FILANTRÓPICAS	09000 - SAÚDE
				6221 - SANTAS CASAS SUSTENTÁVEIS	09000 - SAÚDE
				6273 - DESENVOLVIMENTO DE AÇÕES DE SAÚDE DECORRENTES DE EMENDAS PARLAMENTARES	09000 - SAÚDE
PROVIMENTO DE INFRAESTRUTURA PARA FUNCIONAMENTO DE HOSPITAIS CONSTRUÍDOS POR PPP	coef. de mensuração de desempenho da infraestrutura p/ funcionamento dos hospitais construídos por ppp(unidade)	0,99	149.060.265	6276 - SUPORTE À OPERACIONALIZAÇÃO DA GESTÃO DOS HOSPITAIS EM PARCERIA PÚBLICO PRIVADA	09000 - SAÚDE
ATENDIMENTOS POR MEIO DOS MUTIRÕES DE SAÚDE	número de atendimentos, exames e cirurgias em mutirões produzidos (unidade)	450.000	28.000.000	6381 - ATENDIMENTOS POR MEIO DOS MUTIRÕES DE SAÚDE	09000 - SAÚDE

Valores Em R\$ 1,00

PROGRAMA: 0932 - VIGILÂNCIA EM SAÚDE	186.006.967
--------------------------------------	-------------

PRODUTO	INDICADOR DE PRODUTO (UNIDADE DE MEDIDA)	META	DESPESA	AÇÃO	ÓRGÃO
IMUNIZAÇÃO CONTRA DOENÇAS IMUNOPREVENÍVEIS	número de doses de vacinas aplicadas (unidade)	32.000.000	12.703.570	4124 - IMUNIZAÇÃO DA POPULAÇÃO HUMANA	09000 - SAÚDE
VIGILÂNCIA SANITÁRIA DE PROD., SERV. MEIO AMB. E SAÚDE DO TRABALHADOR	percentual de estabelecimentos de maior potencial de risco sanitário monitorados pelos serviços de vigilância sanitária estadual(%)	44	12.525.818	4127 - CONTROLE E VIGILÂNCIA SANITÁRIA	09000 - SAÚDE
VIGILÂNCIA AMBIENTAL DA QUALIDADE DA ÁGUA, ÁREAS CONTAMINADAS E FATORES DE RISCO	percentual de análises para vigilância da água para consumo humano dentro dos padrões de potabilidade(%)	90	452.885	6244 - VIGILÂNCIA AMBIENTAL	09000 - SAÚDE
EXAMES LABORATORIAIS DE INTERESSE EM SAÚDE PÚBLICA REALIZADOS	percentual de exames laboratoriais de média e alta complexidade para ações de vigilância em saúde(%)	40	31.998.271	4138 - EXAMES DE LABORATÓRIO DE INTERESSE À SAÚDE PÚBLICA	09000 - SAÚDE
AÇÕES DE VIGILÂNCIA EPIDEMIOLÓGICA DE DOENÇAS/ AGRAVOS TRANSMISSÍVEIS REALIZADAS	número de casos de doenças de notificação compulsória imediata notificados(unidade)	8.550	34.933.827	4722 - VIGILÂNCIA EPIDEMIOLÓGICA	09000 - SAÚDE
AÇÕES DE CONTROLE DOS VETORES E HOSPED. INTERMEDIÁRIOS DE DOENÇAS	número de assessorias fornecidas aos municípios para vigilância e controle de vetores e hospedeiros intermediários(unidade)	12.000	83.765.849	4839 - CONTROLE DE DOENÇAS TRANSMITIDAS POR VETORES E HOSPEDEIROS INTERMEDIÁRIOS	09000 - SAÚDE
MAPEAMENTO DO PERFIL EPIDEM. DO CÂNCER NA REDE DE ONCOLOGIA DO ESTADO	número de casos novos de câncer registrados no rhc/sp(unidade)	48.540	7.247.210	4865 - ANÁLISE DE DADOS - EPIDEMIOLOGIA E INFORMAÇÃO EM CÂNCER	09000 - SAÚDE
MORBI-MORTALIDADE POR DOENÇAS CRÔNICAS NÃO TRANSMISSÍVEIS	proporção de municípios com plano de ações estratégicas para o enfrentamento das doenças crônicas não transmissíveis(%)	12	2.379.537	6350 - ANÁLISE DE DADOS - DOENÇAS CRÔNICAS NÃO TRANSMISSÍVEIS	09000 - SAÚDE

Valores Em R\$ 1,00

PROGRAMA: 0933 - CIÊNCIA, TECNOLOGIA E INOVAÇÃO EM SAÚDE	50.085.603
--	------------

PRODUTO	INDICADOR DE PRODUTO (UNIDADE DE MEDIDA)	META	DESPESA	AÇÃO	ÓRGÃO
---------	--	------	---------	------	-------

## QUADRO XX

### DESPESA POR PROGRAMA E PRODUTO DOS ORÇAMENTOS FISCAL, DA SEGURIDADE SOCIAL E INVESTIMENTO DAS EMPRESAS

PRODUTO	INDICADOR DE PRODUTO (UNIDADE DE MEDIDA)	META	DESPESA	AÇÃO	ÓRGÃO
PESQUISAS CIENTÍFICAS EM SAÚDE DESENVOLVIDAS PELA SUCEN, FOSP E CCD.	número de projetos de pesquisas científicas em saúde aprovadas pelo comitê de ética em pesquisa da sucen-superintendência de controles e endemias, fosp-fundação oncocentro de são paulo e ccd (unidade)	54	1.078.603	4856 - PROJETOS DE PESQUISAS CIENTÍFICAS EM SAÚDE.	09000 - SAÚDE
PESQUISAS DE INOVAÇÃO TECNOLÓGICA EM SAÚDE DESENVOLVIDAS	número de pesquisas de inovação tecnológica desenvolvidas pelos núcleos de inovação tecnológica (nit)(unidade)	8	7.000	5807 - INOVAÇÃO TECNOLÓGICA DE PRODUTOS E PROCESSOS	09000 - SAÚDE
HORA MARCADA	número de transações realizadas no aplicativo hora marcada(unidade)	200.000	5.000.000	2602 - AGENDAMENTO DE CONSULTAS MÉDICAS, EXAMES E PROCEDIMENTOS CLÍNICOS - HORA MARCADA	09000 - SAÚDE
MULTISAÚDE	número de interconsultas realizadas(unidade)	60.000	14.000.000	2603 - ATENDIMENTO MÉDICO VIRTUAL - TELEMEDICINA	09000 - SAÚDE
HISTÓRIA CLÍNICO DIGITAL	número de cidadãos com histórico clínico digital (unidade)	500.000	30.000.000	2604 - PRONTUÁRIO CLÍNICO DIGITAL (HISTÓRIA CLÍNICA)	09000 - SAÚDE

Valores Em R\$ 1,00

PROGRAMA: 0935 - PRODUÇÃO E FORNECIMENTO DE VACINAS, SOROS, MEDICAMENTOS, SANGUE E HEMODERIVADOS					361.358.998
PRODUTO	INDICADOR DE PRODUTO (UNIDADE DE MEDIDA)	META	DESPESA	AÇÃO	ÓRGÃO
BOLSAS DE HEMOCOMPONENTES PROCESSADAS PELAS UNIDADES DA SECRETARIA DE SAÚDE/SP.	número de bolsas de concentrados de hemácias processadas (unidade)	210.400	87.138.642	4192 - ATENDIMENTO HEMOTERÁPICO	09000 - SAÚDE
DOSES DE VACINAS ENTREGUES	número de doses de vacinas produzidas e entregues(unidade)	76.000.000	100.000	4869 - PRODUÇÃO DE VACINAS	09000 - SAÚDE
FRASCOS AMPOLA ENTREGUES	número de frascos ampolas de soros entregues(unidade)	550.000	3.912.273	6119 - PRODUÇÃO DE SOROS	09000 - SAÚDE
UNIDADES FARMACOTÉCNICAS ENTREGUES PELA FURP	número de unidades farmacotécnicas entregues pela furp (unidade)	920.000.000	224.053.083	4838 - FABRICAÇÃO E DISTRIBUIÇÃO DE MEDICAMENTOS	09000 - SAÚDE
CÉLULAS MESENQUIMAIS PRODUZIDAS	número de pacientes participantes de pesquisa atendidos com terapia celular(unidade)	10	155.000	6353 - CÉLULAS MESENQUIMAIS PRODUZIDAS.	09000 - SAÚDE
UNIDADES FARMACOTÉCNICAS ENTREGUES PELA IF AMÉRICO BRASILENSE.	número de unidades farmacotécnicas entregues em atendimento a demanda da ses/sp(unidade)	0	46.000.000	6265 - UNIDADES FARMACOTÉCNICAS ENTREGUES PELA IF AMÉRICA BRASILENSE.	09000 - SAÚDE

Valores Em R\$ 1,00

PROGRAMA: 0940 - FORTALECIMENTO DA GESTÃO ESTADUAL DO SUS					43.121.235
PRODUTO	INDICADOR DE PRODUTO (UNIDADE DE MEDIDA)	META	DESPESA	AÇÃO	ÓRGÃO
ATIVIDADES OBRIGATORIAS DO CONSELHO ESTADUAL DE SAÚDE	percentual de reuniões do pleno e das comissões do conselho estadual de saúde realizadas(%)	100	993.587	5801 - FUNCIONAMENTO DO CONSELHO ESTADUAL DE SAÚDE	09000 - SAÚDE
MODELO DE GESTÃO DE SAÚDE INTEGRADA DO SUS IMPLANTADO EM 5 REGIÕES PRIORIZADAS	número de unidades básicas de saúde (ubs) e centros de atenção psicossocial (caps) construídos e/ou reformados(unidade)	15	42.127.638	2472 - SAÚDE EM AÇÃO- PROJETO APOIADO PELO BANCO INTERAMERICANO DE DESENVOLVIMENTO- BID	09000 - SAÚDE
SALA DE SITUAÇÃO DA SAÚDE	número de casos de análise com formulação de proposta de plano de intervenção em processos estratégicos (unidade)		10	2605 - FERRAMENTA DIGITAL PARA NEGÓCIOS EM SAÚDE - BIG DATA SAÚDE	09000 - SAÚDE

## QUADRO XX

### DESPESA POR PROGRAMA E PRODUTO DOS ORÇAMENTOS FISCAL, DA SEGURIDADE SOCIAL E INVESTIMENTO DAS EMPRESAS

Valores Em R\$ 1,00

PROGRAMA: 0941 - EXPANSÃO E MODERNIZAÇÃO NA SAÚDE					749.939.846
PRODUTO	INDICADOR DE PRODUTO (UNIDADE DE MEDIDA)	META	DESPESA	AÇÃO	ÓRGÃO
OBRAS DE REFORMA E AMPLIAÇÃO NAS UNIDADES DE SAÚDE	quantidade de metros quadrados reformados ou ampliados(m²)	116.022	198.925.143	1377 - REFORMAS E AMPLIAÇÃO EM ÁREAS FÍSICAS DAS UNIDADES DE SAÚDE	09000 - SAÚDE
				2574 - REFORMAS E INSTALAÇÕES EMERGENCIAIS DE UNIDADES DE SAÚDE	09000 - SAÚDE
AQUISIÇÃO DE MÓVEIS E EQUIPAMENTOS MÉDICO-HOSP. PARA AS UNID. DA ADM DIR. E IND.	número de mobiliários e equipamentos médicos hospitalares adquiridos (unidade)	16.514	307.696.015	2449 - APARELHAMENTO/ EQUIPAMENTOS NAS UNIDADES DA ADM. DIRETA E INDIRETA	09000 - SAÚDE
HOSPITAIS CONSTRUÍDOS POR MEIO DE PARCERIA PÚBLICO-PRIVADA	percentual de construção do novo centro de referência da saúde da mulher através de parceria público privada (%)	90	155.018.688	2530 - APOIO À PARCERIA PÚBLICO-PRIVADA P/ CONSTR.CTRO REF. DA SAÚDE DA MULHER	09000 - SAÚDE
NOVAS UNIDADES DE SAÚDE CONSTRUÍDAS	quantidade de metros quadrados construídos em obras novas(m²)	18.042	80.300.000	2529 - CONSTRUÇÃO DE NOVAS UNIDADES DE SAÚDE	09000 - SAÚDE
HOSPITAL DE BEBEDOURO	percentual de avanço da 3º fase da obra do hospital de bebedouro(%)	15	8.000.000	2634 - CONSTRUÇÃO DE NOVAS UNIDADES DE SAÚDE - HOSPITAL DE BEBEDOURO	09000 - SAÚDE

Valores Em R\$ 1,00

PROGRAMA: 0942 - CAPACITAÇÃO E DESENVOLVIMENTO DE PESSOAS NA ÁREA DA SAÚDE					232.400.650
PRODUTO	INDICADOR DE PRODUTO (UNIDADE DE MEDIDA)	META	DESPESA	AÇÃO	ÓRGÃO
PROFISSIONAIS FORMADOS ESPECIALIZAÇÃO "LATO SENSU" P/ ATENDER A DEMANDA DO SUS	número de bolsas para cursos de especialização "lato sensu" ofertadas ao ano(unidade)	1.176	12.482.197	4862 - PROGRAMA DE BOLSAS PARA CURSOS DE ESPECIALIZAÇÃO "LATO SENSU".	09000 - SAÚDE
MÉDICOS ESPECIALISTAS FORMADOS POR MEIO DO PROGRAMA DE RESIDÊNCIA MÉDICA	número de bolsas de residência médica financiadas pelo estado por ano(unidade)	6.315	215.942.486	4863 - RESIDÊNCIA MÉDICA	09000 - SAÚDE
TRABALHADORES DO SISTEMA ÚNICO DE SAÚDE (SUS) CAPACITADOS	número de trabalhadores do sistema único de saúde (sus) capacitados (unidade)	38.424	3.723.967	6121 - CAPACITAÇÕES TÉCNICAS E ADMINISTRATIVAS	09000 - SAÚDE
PROFISSIONAIS ATUALIZADOS EM CONHECIMENTO TÉCNICO-CIENTÍFICOS EM SAÚDE	número de profissionais capacitados em conhecimentos técnico-científicos em saúde por meio de capacitação oferecida pelo instituto de saúde(unidade)	200	252.000	5805 - DIFUSÃO DO CONHECIMENTO	09000 - SAÚDE

Valores Em R\$ 1,00

PROGRAMA: 0944 - RECOMEÇO: UMA VIDA SEM DROGAS					31.079.058
PRODUTO	INDICADOR DE PRODUTO (UNIDADE DE MEDIDA)	META	DESPESA	AÇÃO	ÓRGÃO
CUIDADO INTEGRAL DA SAÚDE DE USUÁRIOS DE SUBSTÂNCIA PSICOATIVAS NA REDE DO SUS	diárias pagas para ações de reinserção social vinculadas à secretaria estadual da saúde (unidade)	200.000	4.191.750	6184 - PROGRAMA ESTADUAL DE SAÚDE DE ENFRENTAMENTO AO CRACK - "RECOMEÇO"	09000 - SAÚDE
SERVIÇOS DE ACOLHIMENTO INSTITUCIONAL PARA PESSOAS COM DEPENDÊNCIA	número de vagas disponibilizadas em serviços de acolhimento institucional(unidade)	4.000	25.936.888	6186 - OPERACIONALIZAÇÃO E IMPLANTAÇÃO DE UNIDADES DE ACOLHIMENTO INSTITUCIONAL.	35000 - DESENVOLVIMENTO SOCIAL
SERVIÇOS DE ACOLHIMENTO INSTITUCIONAL PARA AUTONOMIA E REINTEGRAÇÃO SOCIAL	vagas disponíveis para acolhimento institucional para autonomia e reintegração social (unidade)	255	950.325	6196 - ACOLHIMENTO INSTITUCIONAL PARA REINTEGRAÇÃO SOCIAL E AUTONOMIA	35000 - DESENVOLVIMENTO SOCIAL
PREVENÇÃO AO USO E ABUSO DE DROGAS NOS EQUIPAMENTOS SOCIOASSISTENCIAIS	número de equipamentos socioassistenciais que realizam ações de prevenção(%)		95	6333 - PREVENÇÃO AO USO E ABUSO DE DROGAS	35000 - DESENVOLVIMENTO SOCIAL

## QUADRO XX

### DESPESA POR PROGRAMA E PRODUTO DOS ORÇAMENTOS FISCAL, DA SEGURIDADE SOCIAL E INVESTIMENTO DAS EMPRESAS

Valores Em R\$ 1,00

PROGRAMA: 1015 - CIÊNCIA, TECNOLOGIA, INOVAÇÃO, PRODUTIVIDADE E COMPETITIVIDADE					62.304.088
PRODUTO	INDICADOR DE PRODUTO (UNIDADE DE MEDIDA)	META	DESPESA	AÇÃO	ÓRGÃO
APOIO AOS ECOSISTEMAS DE INOVAÇÃO DO ESTADO DE SP	atividades de apoio realizadas nos ecossistemas de inovação paulistas (unidade)	510	8.646.288	5204 - PROMOÇÃO DO SISTEMA PAULISTA DE AMBIENTES PROMOTORES DE INOVAÇÃO - SPAI	10000 - DESENVOLVIMENTO ECONÔMICO
				6336 - FOMENTO À GERAÇÃO E AO CRESCIMENTO DE STARTUPS NOS AMBIENTES DE INOVAÇÃO DO ESP	10000 - DESENVOLVIMENTO ECONÔMICO
POLÍTICA ESTADUAL DE ARTESANATO - SUTACO	número de artesãos cadastrados atendidos (unidade)	3.494	3.410.924	6337 - APRIMORAMENTO DA POLÍTICA ESTADUAL DE TRABALHO ARTESANAL NAS COMUNIDADES- SUTACO	10000 - DESENVOLVIMENTO ECONÔMICO
POLÍTICA PARA AUMENTO DA PRODUTIVIDADE E DESENVOLVIMENTO ECONÔMICO SUSTENTÁVEL	construção e implementação do plano de desenvolvimento econômico(unidade)	18	9.566.304	5992 - FORMULAÇÃO DO PLANO DE DESENVOLVIMENTO ECON./ FOMENTO DE POLOS DE DESENVOLVIMENTO	10000 - DESENVOLVIMENTO ECONÔMICO
				6338 - FORTALECIMENTO E APRIMORAMENTO DA POLÍTICA DE ARRANJOS PRODUTIVOS LOCAIS	10000 - DESENVOLVIMENTO ECONÔMICO
VIABILIZAÇÃO DE SOLUÇÕES INOVADORAS PARA GOVERNO E APOIO A NEGÓCIOS DE IMPACTO	número de startups de impacto apoiadas pelo programa(unidade)	40	2.635.370	6339 - PROMOÇÃO, ADOÇÃO DE SOLUÇÕES INOVADORAS PARA GOVERNO E APOIAR NEGÓCIOS DE IMPACTO	10000 - DESENVOLVIMENTO ECONÔMICO
APOIO AO DESENVOLVIMENTO E ADOÇÃO DE TECNOLOGIAS ESTRATÉGICAS	número de atividades de apoio a inovação desenvolvidas(unidade)	225	2.848.676	2638 - APOIO AO DESENVOLVIMENTO E ADOÇÃO DE TECNOLOGIAS ESTRATÉGICAS	10000 - DESENVOLVIMENTO ECONÔMICO
				6340 - APOIO A SETORES ESTRATÉGICOS DE CIÊNCIA, TECNOLOGIA E INOVAÇÃO	10000 - DESENVOLVIMENTO ECONÔMICO
IMPLANTAÇÃO DA AGENDA DE MELHORIAS DA COMPETITIVIDADE DO COMÉRCIO EXTERIOR	número de empresas participantes das ações informativas de sensibilização(unidade)	480	1.800.000	6341 - FACILITAÇÃO DO COMÉRCIO EXTERIOR	10000 - DESENVOLVIMENTO ECONÔMICO
ATRAÇÃO DE INVESTIMENTOS E AUMENTO DE COMPETITIVIDADE	número de termos de confidencialidade (ndas) assinados que indicam intenção de investimento (unidade)	135	23.120.000	5848 - ASSISTÊNCIA E APOIO AO INVESTIDOR	10000 - DESENVOLVIMENTO ECONÔMICO
FOMENTO À ATIVIDADE EMPREENDEDORA - EMPREENDA SP	empresas capacitadas para o empreendedorismo (unidade)	400	686.802	5285 - APOIO AO EMPREENDEDOR - EMPREENDA SP	10000 - DESENVOLVIMENTO ECONÔMICO
FOMENTO AO MICROCRÉDITO PRODUTIVO - BANCO DO POVO PAULISTA	número de créditos concedidos pelo banco do povo paulista(unidade)	50.000	3.889.684	4225 - BANCO DO POVO PAULISTA	10000 - DESENVOLVIMENTO ECONÔMICO
PLANEJAMENTO DO CITI - CENTRO INTERNACIONAL DE TECNOLOGIA E INOVAÇÃO	fases do citi com projeto estruturado entregue (unidade)	1	700.000	2600 - ESTRUTURAÇÃO DO PLANEJAMENTO E IMPLEMENTAÇÃO DO DISTRITO DE INOVAÇÃO "CITI"	10000 - DESENVOLVIMENTO ECONÔMICO
FINANCIAMENTO DE PROJETOS DE CIÊNCIA, TECNOLOGIA E INOVAÇÃO PELO FUNCET	projetos de inovação selecionados para receber recursos do funcet(unidade)	100	5.000.040	1929 - CONCESSÃO DE RECURSOS FINANCEIROS PARA CIÊNCIA, TECNOLOGIA E INOVAÇÃO - FUNCET	10000 - DESENVOLVIMENTO ECONÔMICO
				2639 - CONCESSÃO DE RECURSOS FINANCEIROS A NEGÓCIOS DE IMPACTO SOCIAL E AMBIENTAL	10000 - DESENVOLVIMENTO ECONÔMICO

Valores Em R\$ 1,00

PROGRAMA: 1021 - INOVAÇÃO E TECNOLOGIA PARA INSTITUIÇÕES PÚBLICAS E PRIVADAS					184.732.922
PRODUTO	INDICADOR DE PRODUTO (UNIDADE DE MEDIDA)	META	DESPESA	AÇÃO	ÓRGÃO
SERVIÇOS E PESQUISA TECNOLÓGICAS EM APOIO AO DESENVOLVIMENTO E INOVAÇÃO	número de documentos técnicos emitidos (unidade)	22.792	183.201.766	5840 - PESQUISA, DESENVOLVIMENTO TECNOLÓGICO, INOVAÇÃO E DIFUSÃO DE CONHECIMENTOS.	10000 - DESENVOLVIMENTO ECONÔMICO
MODERNIZAÇÃO DE INFRAESTRUTURA E DE LABORATÓRIOS TECNOLÓGICOS	quantidade de laboratórios modernizados(unidade)	1	1.531.156	2111 - MODERNIZAÇÃO LABORATORIAL PARA P,D&I E SERVIÇOS TECNOLÓGICOS	10000 - DESENVOLVIMENTO ECONÔMICO



## QUADRO XX

### DESPESA POR PROGRAMA E PRODUTO DOS ORÇAMENTOS FISCAL, DA SEGURIDADE SOCIAL E INVESTIMENTO DAS EMPRESAS

Valores Em R\$ 1,00

PROGRAMA: 1039 - PROGRAMA ESTADUAL DE EDUCAÇÃO PROFISSIONAL E TECNOLÓGICA					2.474.770.241
PRODUTO	INDICADOR DE PRODUTO (UNIDADE DE MEDIDA)	META	DESPESA	AÇÃO	ÓRGÃO
ENSINO MÉDIO OFERECIDO PELO CENTRO PAULA SOUZA	número de matrículas no ensino médio do centro paula souza(unidade)	8.576	387.147.471	5852 - DESENVOLVIMENTO DO ENSINO MÉDIO - CENTRO PAULA SOUZA	10000 - DESENVOLVIMENTO ECONÔMICO
ENSINO TÉCNICO OFERECIDO PELO GOVERNO DO ESTADO DE SÃO PAULO	número de matrículas no ensino técnico oferecido pelo governo do estado de são paulo(unidade)	179.010	1.285.565.517	5292 - DESENVOLVIMENTO DA EDUCAÇÃO PROFISSIONAL TÉCNICA	10000 - DESENVOLVIMENTO ECONÔMICO
ENSINO SUPERIOR TECNOLÓGICO OFERECIDO PELO CENTRO PAULA SOUZA	número de matrículas no ensino superior tecnológico do centro paula souza(unidade)	87.167	632.829.153	5290 - DESENVOLVIMENTO DA EDUCAÇÃO PROFISSIONAL TECNOLÓGICA	10000 - DESENVOLVIMENTO ECONÔMICO
DESENVOLVIMENTO E APERFEIÇOAMENTO DE DOCENTES E TÉCNICOS ADMINISTRATIVOS	número de certificados emitidos para profissionais do centro paula souza capacitados (unidade)	13.750	189.572	5620 - CAPACITAÇÃO DO PESSOAL DOCENTE E TÉCNICO ADMINISTRATIVO	10000 - DESENVOLVIMENTO ECONÔMICO
NOVOTEC INTEGRADO OFERECIDO PELO GOVERNO DO ESTADO DE SÃO PAULO	número de matrículas no novotec integrado oferecido pelo governo do estado de são paulo (unidade)	34.360	157.038.528	6289 - DESENVOLVIMENTO DO NOVOTEC INTEGRADO	10000 - DESENVOLVIMENTO ECONÔMICO
FORMAÇÃO INICIAL E EDUCAÇÃO CONTINUADA OFERECIDA PELO CENTRO PAULA SOUZA	número de matrículas na formação inicial e educação continuada (unidade)	5.280	12.000.000	5845 - FORMAÇÃO INICIAL E EDUCAÇÃO CONTINUADA	10000 - DESENVOLVIMENTO ECONÔMICO

Valores Em R\$ 1,00

PROGRAMA: 1040 - JUCESP - VIA RÁPIDA EMPRESA					75.642.474
PRODUTO	INDICADOR DE PRODUTO (UNIDADE DE MEDIDA)	META	DESPESA	AÇÃO	ÓRGÃO
INTEGRAÇÃO DO VIA RÁPIDA EMPRESA NA REDESIM	número de processos analisados(unidade)	1.400.000	75.642.474	6132 - INTEGRAÇÃO DO VIA RÁPIDA EMPRESA NA REDESIM	10000 - DESENVOLVIMENTO ECONÔMICO

Valores Em R\$ 1,00

PROGRAMA: 1043 - ENSINO PÚBLICO SUPERIOR					5.728.195.764
PRODUTO	INDICADOR DE PRODUTO (UNIDADE DE MEDIDA)	META	DESPESA	AÇÃO	ÓRGÃO
INSTALAÇÕES CONSTRUÍDAS E ADEQUADAS	adequação da estrutura física das universidades e faculdades públicas(m²)	22.822	77.476.904	1151 - ADEQUAÇÃO DA ESTRUTURA FÍSICA DAS UNIVERSIDADES PÚBLICAS	10000 - DESENVOLVIMENTO ECONÔMICO
MUSEUS E MOSTRAS DE ACERVO	visitantes em exposições e mostras do acervo (unidade)	470.700	57.828.972	5297 - ATIVIDADES EM MUSEUS	10000 - DESENVOLVIMENTO ECONÔMICO
ENSINO DE GRADUAÇÃO	número de alunos matriculados na graduação/ano(unidade)	118.100	3.048.264.025	5304 - ENSINO DE GRADUAÇÃO NAS UNIVERSIDADES ESTADUAIS	10000 - DESENVOLVIMENTO ECONÔMICO
ENSINO DE PÓS-GRADUAÇÃO	alunos matriculados no ensino de pós-graduação (unidade)	60.030	2.118.176.960	5305 - ENSINO DE PÓS-GRADUAÇÃO E PESQUISA NAS UNIVERSIDADES E FACULDADES ESTADUAIS	10000 - DESENVOLVIMENTO ECONÔMICO
EXTENSÃO UNIVERSITÁRIA	alunos matriculados na extensão universitária e em serviços à comunidade(unidade)	50.880	225.628.882	5306 - EXTENSÃO UNIVERSITÁRIA, DIFUSÃO CULTURAL E PRESTAÇÃO DE SERVIÇOS À COMUNIDADE	10000 - DESENVOLVIMENTO ECONÔMICO
SERVIÇO DE ALIMENTAÇÃO	refeições servidas (unidade)	7.110.100	20.207.883	5312 - RESTAURANTES UNIVERSITÁRIOS	10000 - DESENVOLVIMENTO ECONÔMICO
PERMANÊNCIA ESTUDANTIL	alunos atendidos com bolsas, programas e auxílios para permanência estudantil (unidade)	26.415	50.952.562	5787 - PERMANÊNCIA ESTUDANTIL	10000 - DESENVOLVIMENTO ECONÔMICO
PESQUISA, DESENVOLVIMENTO E INOVAÇÃO	média anual de publicações indexadas por docente(unidade)	2,8	40.160.266	2607 - PESQUISA, DESENVOLVIMENTO E INOVAÇÃO	10000 - DESENVOLVIMENTO ECONÔMICO
BOLSAS DE ESTUDOS PARA PESQUISA E DESENVOLVIMENTO	bolsas para pesquisa (unidade)	90	473.971	4402 - BOLSAS DE ESTUDOS PARA PESQUISA E DESENVOLVIMENTO NAS FACULDADES PÚBLICAS DO ESP	10000 - DESENVOLVIMENTO ECONÔMICO

## QUADRO XX

### DESPESA POR PROGRAMA E PRODUTO DOS ORÇAMENTOS FISCAL, DA SEGURIDADE SOCIAL E INVESTIMENTO DAS EMPRESAS

PRODUTO	INDICADOR DE PRODUTO (UNIDADE DE MEDIDA)	META	DESPESA	AÇÃO	ÓRGÃO
ENSINO A DISTÂNCIA E SEMIPRESENCIAL	alunos matriculados no ensino superior público a distância e semipresencial(unidade)	10.080	89.025.339	6137 - PROMOÇÃO E EXPANSÃO DO ENSINO SUPERIOR A DISTÂNCIA E SEMIPRESENCIAL	10000 - DESENVOLVIMENTO ECONÔMICO

Valores Em R\$ 1,00

PROGRAMA: 1044 - DESENVOLVIMENTO DA CIÊNCIA E DA TECNOLOGIA					1.109.943.860
PRODUTO	INDICADOR DE PRODUTO (UNIDADE DE MEDIDA)	META	DESPESA	AÇÃO	ÓRGÃO
DIFUSÃO DE INFORMAÇÕES CIENTÍFICAS E TECNOLÓGICAS	acesso a informações científicas e tecnológicas (unidade)	4.169.289	28.933.497	6285 - DIVULGAÇÃO E DIFUSÃO DOS RESULTADOS DE PESQUISA	10000 - DESENVOLVIMENTO ECONÔMICO
AUXÍLIOS À PESQUISA PARA O AVANÇO DO CONHECIMENTO	razão entre o número projetos de pesquisa de longo prazo e o total de projetos de pesquisa para o avanço do conhecimento(unidade)	0,19	286.397.031	5286 - PESQUISA PARA O AVANÇO DO CONHECIMENTO	10000 - DESENVOLVIMENTO ECONÔMICO
PROJETOS DE INOVAÇÃO EM PARCERIA COM EMPRESAS	projetos de pesquisa para inovação(unidade)	1.932	123.430.712	4699 - PROJETOS DE PESQUISA PARA INOVAÇÃO EM PARCERIA COM EMPRESAS	10000 - DESENVOLVIMENTO ECONÔMICO
FORMAÇÃO DE RECURSOS HUMANOS	razão entre as bolsas de estágio de pesquisa no exterior e as bolsas no país(unidade)	0,18	305.510.801	4688 - FORMAÇÃO DE RECURSOS HUMANOS	10000 - DESENVOLVIMENTO ECONÔMICO
APOIO À PESQUISA EM TEMAS ESTRATÉGICOS	número projetos de pesquisa em temas estratégicos vigentes no ano(unidade)	889	192.708.094	6348 - PESQUISA EM TEMAS ESTRATÉGICOS	10000 - DESENVOLVIMENTO ECONÔMICO
INFRAESTRUTURA DE PESQUISA	projetos de equipamento multiusuário e reserva técnica institucional (unidade)	200	172.963.725	6347 - INFRAESTRUTURA DE PESQUISA	10000 - DESENVOLVIMENTO ECONÔMICO

Valores Em R\$ 1,00

PROGRAMA: 1046 - QUALIFICAÇÃO, TRABALHO E EMPREENDEDORISMO					218.048.588
PRODUTO	INDICADOR DE PRODUTO (UNIDADE DE MEDIDA)	META	DESPESA	AÇÃO	ÓRGÃO
ORIENTAÇÃO, ENCAMINHAMENTO E INTERMEDIACÃO DE MÃO DE OBRA AO MERCADO DE TRABALHO	número de vagas ofertadas para intermediação de mão de obra com empresas (unidade)	191.253	11.633.335	5044 - INTERMEDIACÃO DE MÃO DE OBRA	10000 - DESENVOLVIMENTO ECONÔMICO
				6344 - NOVOTEC APRENDIZ	10000 - DESENVOLVIMENTO ECONÔMICO
QUALIFICAÇÃO PROFISSIONAL	vagas ofertadas nos programas de qualificação profissional (unidade)	123.000	55.796.035	4230 - PROGRAMA DE QUALIFICAÇÃO PROFISSIONAL - PQP	10000 - DESENVOLVIMENTO ECONÔMICO
				6126 - VIA RÁPIDA EMPREGO	10000 - DESENVOLVIMENTO ECONÔMICO
				6345 - TIMES DO EMPREGO	10000 - DESENVOLVIMENTO ECONÔMICO
BOLSAS PAGAS AO PARTICIPANTE DO PROGRAMA EMERGENCIAL DE AUXÍLIO AO DESEMPREGADO	número de bolsas auxílio com qualificação profissional(unidade)	90.000	43.192.500	6109 - FRENTE DE TRABALHO	10000 - DESENVOLVIMENTO ECONÔMICO
CERTIFICAÇÃO DE EMPRESAS VISANDO A INCLUSÃO	número de empresas certificadas(unidade)	10	455.600	4227 - TRABALHO DECENTE E SELO DA DIVERSIDADE	10000 - DESENVOLVIMENTO ECONÔMICO
NOVOTEC NAS MODALIDADES EXPRESSO, VIRTUAL, MÓVEL E INTEGRADO (PARCIAL)	número de vagas oferecidas no programa novotec (parcial)(unidade)	88.720	106.971.118	6346 - NOVOTEC - QUALIFICAÇÃO PROFISSIONAL PARA ESTUDANTES DO E.M. DA REDE ESTADUAL	10000 - DESENVOLVIMENTO ECONÔMICO

Valores Em R\$ 1,00

PROGRAMA: 1201 - ECONOMIA CRIATIVA					449.911.226
------------------------------------	--	--	--	--	-------------

## QUADRO XX

### DESPESA POR PROGRAMA E PRODUTO DOS ORÇAMENTOS FISCAL, DA SEGURIDADE SOCIAL E INVESTIMENTO DAS EMPRESAS

PRODUTO	INDICADOR DE PRODUTO (UNIDADE DE MEDIDA)	META	DESPESA	AÇÃO	ÓRGÃO
FORMAÇÃO DE ALUNOS EM MÚSICA, GESTÃO DE TEATROS E ORQUESTRA PROFISSIONAL	número de alunos regulares do conservatório de tatuí (unidade)	2.000	24.157.637	5692 - CONSERVATÓRIO DRAMÁTICO E MUSICAL 'DR. CARLOS DE CAMPOS' DE TATUI	12000 - CULTURA E ECONOMIA CRIATIVA
FORMAÇÃO DE ALUNOS EM MÚSICA, GESTÃO DE TEATROS E ORQUESTRA PROFISSIONAL	número de alunos regulares atendidos na escola de música (unidade)	1.250	35.728.239	5691 - ESCOLA DE MÚSICA, GRUPOS ARTÍSTICOS MUSICAIS E TEATROS	12000 - CULTURA E ECONOMIA CRIATIVA
FORMAÇÃO EM DIVERSAS ÁREAS DAS ARTES CÊNICAS - SP ESCOLA DE TEATRO	número de alunos atendidos em cursos regulares(unidade)	377	16.224.553	5976 - SÃO PAULO ESCOLA DE TEATRO	12000 - CULTURA E ECONOMIA CRIATIVA
ATIVIDADES DE FORMAÇÃO DE CONTATO - OFICINAS CULTURAIS	número de pessoas atendido nas oficinas culturais(unidade)	67.000	16.739.084	5469 - OFICINAS CULTURAIS	12000 - CULTURA E ECONOMIA CRIATIVA
ATIVIDADES DE FORMAÇÃO EM DIVERSAS LINGUAGENS ARTÍSTICAS - FÁBRICAS DE CULTURA	número de pessoas atendidas em todas as atividades das fábricas de cultura(unidade)	1.670.531	111.227.671	5714 - FÁBRICAS DE CULTURA	12000 - CULTURA E ECONOMIA CRIATIVA
EDUCAÇÃO MUSICAL PARA CRIANÇAS E JOVENS - PROJETO GURI	número de alunos atendidos pelo projeto (unidade)	51.000	99.952.956	4779 - PROJETO GURI	12000 - CULTURA E ECONOMIA CRIATIVA
ATIVIDADES REALIZADAS PELOS CORPOS ESTÁVEIS E EQUIPAMENTOS CULTURAIS	publico atendido(unidade)	972.304	91.500.000	6211 - CORPOS ESTÁVEIS E EQUIPAMENTOS DE DIFUSÃO CULTURAL	12000 - CULTURA E ECONOMIA CRIATIVA
ATIVIDADES VOLTADAS AO DES SETORIAL E ESTÍMULO A INOVAÇÃO E INSERÇÃO EM MERCADOS	municípios atendidos (unidade)	190	6.980.055	5706 - DESENVOLVIMENTO SETORIAL, ESTUDOS DE IMPACTO SÓCIO ECONÔMICO E DESBUROCRATIZAÇÃO	12000 - CULTURA E ECONOMIA CRIATIVA
ATIVIDADES DE DIFUSÃO E FRUIÇÃO REALIZADAS	pessoas atendidas (unidade)	1.237.700	35.501.031	5709 - AÇÕES DE CIRCULAÇÃO DE ESPETÁCULOS E CONTEÚDO, COM AMPLIAÇÃO DE ACESSO.	12000 - CULTURA E ECONOMIA CRIATIVA
IMPLANTAÇÃO DE UNIDADES DAS FÁBRICAS DE CULTURA COM O CONCEITO 4.0	número de unidades da fábricas de cultura 4.0 implantadas(unidade)	4	11.900.000	2626 - IMPLANTAÇÃO DE FÁBRICAS DE CULTURA 4.0	12000 - CULTURA E ECONOMIA CRIATIVA

Valores Em R\$ 1,00

PROGRAMA: 1206 - RÁDIOS, TVS EDUCATIVAS E NOVAS MÍDIAS					161.864.492
PRODUTO	INDICADOR DE PRODUTO (UNIDADE DE MEDIDA)	META	DESPESA	AÇÃO	ÓRGÃO
SERVIÇO DE TRANSMISSÃO DE RÁDIO E TV	horas de transmissão tvcultura, tv ra-tim-bum (canal fechado) e rádios cultura am e fm(h)	35.040	161.864.492	5460 - PRODUÇÃO E TRANSMISSÃO DAS RÁDIOS, TVS E NOVAS MÍDIAS	12000 - CULTURA E ECONOMIA CRIATIVA

Valores Em R\$ 1,00

PROGRAMA: 1213 - MELHORIA CONTÍNUA DA GESTÃO DE PROCESSOS E EQUIPAMENTOS DA CULTURA					32.181.573
PRODUTO	INDICADOR DE PRODUTO (UNIDADE DE MEDIDA)	META	DESPESA	AÇÃO	ÓRGÃO
INFRAESTRUTURA DOS EQUIPAMENTOS CULTURAIS	projetos/obras em andamento(unidade)	2	2.929.446	2499 - IMPLANTAÇÃO E MODERNIZAÇÃO DOS EQUIPAMENTOS CULTURAIS	12000 - CULTURA E ECONOMIA CRIATIVA
ADMINISTRAÇÃO E FORTALECIMENTO INSTITUCIONAL DA SECRETARIA	número de projetos em andamento(unidade)		27.609.714	5727 - ADMINISTRAÇÃO E FORTALECIMENTO INSTITUCIONAL DA SECRETARIA DA CULTURA	12000 - CULTURA E ECONOMIA CRIATIVA
MONITORAMENTO E AVALIAÇÃO DE CONTRATOS DE GESTÃO	número de relatórios publicados dos resultados dos contratos de gestão (unidade)	2	1.642.413	6369 - MONITORAMENTO, AVALIAÇÃO E PESQUISA AÇÕES CULTURAIS NO ÂMBITO DO ESTADO DE SP	12000 - CULTURA E ECONOMIA CRIATIVA

Valores Em R\$ 1,00

PROGRAMA: 1214 - MUSEUS EM CONEXÃO					153.334.164
PRODUTO	INDICADOR DE PRODUTO (UNIDADE DE MEDIDA)	META	DESPESA	AÇÃO	ÓRGÃO
GESTÃO DOS MUSEUS DO ESTADO DE SÃO PAULO	número de visitantes nos museus da secretaria de cultura e economia criativa(unidade)	3.800.847	153.334.164	5732 - GESTÃO DE PATRIMÔNIO MUSEOLÓGICO	12000 - CULTURA E ECONOMIA CRIATIVA

Valores Em R\$ 1,00

PROGRAMA: 1215 - PATRIMÔNIO CULTURAL					1.572.862
--------------------------------------	--	--	--	--	-----------

## QUADRO XX

### DESPESA POR PROGRAMA E PRODUTO DOS ORÇAMENTOS FISCAL, DA SEGURIDADE SOCIAL E INVESTIMENTO DAS EMPRESAS

PRODUTO	INDICADOR DE PRODUTO (UNIDADE DE MEDIDA)	META	DESPESA	AÇÃO	ÓRGÃO
PRESERVAÇÃO DO PATRIMÔNIO CULTURAL	intervenções analisadas (unidade)	1.800	1.533.151	5737 - RECONHECIMENTO E PRESERVAÇÃO	12000 - CULTURA E ECONOMIA CRIATIVA
DIFUSÃO E ARTICULAÇÃO DO PATRIMÔNIO CULTURAL	número de produtos entregues(unidade)	300	39.711	5738 - FORMAÇÃO, DIFUSÃO E PARCERIAS	12000 - CULTURA E ECONOMIA CRIATIVA

Valores Em R\$ 1,00

PROGRAMA: 1218 - FOMENTO CULTURAL					146.500.010
-----------------------------------	--	--	--	--	-------------

PRODUTO	INDICADOR DE PRODUTO (UNIDADE DE MEDIDA)	META	DESPESA	AÇÃO	ÓRGÃO
FOMENTO DIRETO	número de projetos aprovados(unidade)	500	61.500.010	1986 - PROAC - PROGRAMA DE AÇÃO CULTURAL-EDITAIS	12000 - CULTURA E ECONOMIA CRIATIVA
FINANCIAMENTO DE PROJETOS EM ECONOMIA CRIATIVA	número de projetos beneficiados(unidade)	85	85.000.000	2648 - PROAV - PROGRAMA DE INVESTIMENTO NO SETOR DE AUDIOVISUAL	12000 - CULTURA E ECONOMIA CRIATIVA

Valores Em R\$ 1,00

PROGRAMA: 1221 - INTEGRAÇÃO DAS CULTURAS LATINO-AMERICANAS					614.788
--	--	--	--	--	---------

PRODUTO	INDICADOR DE PRODUTO (UNIDADE DE MEDIDA)	META	DESPESA	AÇÃO	ÓRGÃO
PROMOÇÃO DE ATIVIDADES CULTURAIS RELATIVAS À AMÉRICA LATINA	número de frequentadores das atividades realizadas pelo memorial da américa latina(unidade)	120.000	291.750	4043 - PROMOÇÃO DE ATIVIDADES CULTURAIS	12000 - CULTURA E ECONOMIA CRIATIVA
PESQUISA E DOCÊNCIA	bolsa de pesquisa concedida(unidade)	5	88.000	5790 - CÁTEDRA MEMORIAL DA AMÉRICA LATINA	12000 - CULTURA E ECONOMIA CRIATIVA
CENTRO BRASILEIRO DE ESTUDOS DA AMÉRICA LATINA	bolsa de pesquisa concedida(unidade)	9	235.028	5791 - CENTRO BRASILEIRO DE ESTUDOS DA AMÉRICA LATINA	12000 - CULTURA E ECONOMIA CRIATIVA
PRESERVAÇÃO DO PATRIMÔNIO CULTURAL LATINO-AMERICANO.	obras de arte/literárias restauradas(%)	10		2587 - PRESERVAÇÃO DO PATRIMÔNIO CULTURAL LATINO-AMERICANO.	12000 - CULTURA E ECONOMIA CRIATIVA

Valores Em R\$ 1,00

PROGRAMA: 1316 - ABASTECE-SP: SEGURANÇA DO CAMPO À MESA					219.773.910
---	--	--	--	--	-------------

PRODUTO	INDICADOR DE PRODUTO (UNIDADE DE MEDIDA)	META	DESPESA	AÇÃO	ÓRGÃO
PROPRIEDADES AVALIADAS QUANTO AO RISCO SANITÁRIO	número de propriedades avaliadas(unidade)	12.960	1.485.770	4458 - PREVENÇÃO E GESTÃO DE RISCO SANITÁRIO	13000 - AGRICULTURA
FISCALIZAÇÃO SANITÁRIA	número de fiscalizações de defesa vegetal e defesa animal(unidade)	33.000	85.818.608	6325 - VIGILÂNCIA E INSPEÇÃO SANITÁRIA	13000 - AGRICULTURA
VIGILÂNCIA ATIVA PARA FEBRE AFTOSA	número de animais suscetíveis à febre aftosa inspecionados e vistoriados(unidade)	180.000	2.000.000	2595 - RETIRADA DA VACINAÇÃO CONTRA FEBRE AFTOSA - SP ÁREA LIVRE SEM VACINAÇÃO DE FEBRE	13000 - AGRICULTURA
PROMOÇÃO DE ALIMENTOS SAUDÁVEIS E SEGUROS	número de fiscalizações em estabelecimentos de produção e processamento de alimentos(unidade)	5.800	1.164.028	4457 - FISCALIZAÇÃO DA INOCUIDADE DAS CADEIAS PRODUTIVAS	13000 - AGRICULTURA
PROMOÇÃO DA SEGURANÇA E EDUCAÇÃO ALIMENTAR	número de atendimentos realizados(unidade)	697.200	128.982.074	4783 - AÇÕES INTEGRADAS DE EDUCAÇÃO ALIMENTAR	13000 - AGRICULTURA
SELO AGROSP	número de certificados concedidos(unidade)	33	3.420	6324 - CERTIFICAÇÃO DE PRODUTOS DE ORIGEM PAULISTA	13000 - AGRICULTURA
MODERNIZAÇÃO DOS SISTEMAS DE ABASTECIMENTO E COMERCIALIZAÇÃO	número de canais criados e/ou modernizado (unidade)	4	320.010	6326 - CONSOLIDAÇÃO DOS SISTEMAS AGROALIMENTARES	13000 - AGRICULTURA

Valores Em R\$ 1,00

PROGRAMA: 1317 - AGRO-SP SUSTENTÁVEL					330.386.689
--------------------------------------	--	--	--	--	-------------

PRODUTO	INDICADOR DE PRODUTO (UNIDADE DE MEDIDA)	META	DESPESA	AÇÃO	ÓRGÃO
SISTEMA ESTADUAL DE DESENVOLVIMENTO RURAL SUSTENTÁVEL	número de municípios conveniados para desenvolvimento local e regional dos agronegócios(unidade)	350	4.968.000	4770 - PARCERIA ESTADO MUNICÍPIO PARA O DESENVOLVIMENTO RURAL LOCAL E REGIONAL	13000 - AGRICULTURA

## QUADRO XX

### DESPESA POR PROGRAMA E PRODUTO DOS ORÇAMENTOS FISCAL, DA SEGURIDADE SOCIAL E INVESTIMENTO DAS EMPRESAS

PRODUTO	INDICADOR DE PRODUTO (UNIDADE DE MEDIDA)	META	DESPESA	AÇÃO	ÓRGÃO
NOVOS CONHECIMENTOS E TECNOLOGIAS PARA INOVAÇÃO NO AGRONEGÓCIO	número de pesquisas em andamento(unidade)	520	188.633.286	5925 - GERAÇÃO DE CONHECIMENTO E TECNOLOGIAS PARA INOVAÇÃO NO AGRONEGÓCIO	13000 - AGRICULTURA
CRÉDITO PARA O DESENVOLVIMENTO DO AGRONEGÓCIO PAULISTA	número de operações de crédito viabilizadas com recursos do feap (unidade)	83	35.223.746	1407 - CRÉDITO RURAL PARA EXPANSÃO E INVESTIMENTO	13000 - AGRICULTURA
SUBVENÇÃO ECONÔMICA PARA O DESENVOLVIMENTO DO AGRONEGÓCIO PAULISTA	número de subvenções concedidas aos produtores rurais com recursos do feap (unidade)	3.582	17.260.322	1327 - SUBVENÇÕES AOS PRODUTORES RURAIS	13000 - AGRICULTURA
TRANSFERÊNCIA DE CONHECIMENTO E TECNOLOGIAS PARA INOVAÇÃO NO AGRONEGÓCIO	número de capacitações realizadas(unidade)	590	550.383	4891 - TRANSFERÊNCIA DE CONHECIMENTO E TECNOLOGIAS PARA INOVAÇÃO NO AGRONEGÓCIO	13000 - AGRICULTURA
ANÁLISES LABORATORIAIS	número de análises laboratoriais realizadas (unidade)	370.000	277.206	4872 - ANÁLISES LABORATORIAIS PARA O DESENVOLVIMENTO SUSTENTÁVEL	13000 - AGRICULTURA
INSUMOS ESTRATÉGICOS	receita total da comercialização de insumos.(R\$)	11.000.000	3.503.170	4435 - ABASTECIMENTO ESTRATÉGICO DE SEMENTES, MUDAS E MATRIZES	13000 - AGRICULTURA
				4874 - INSUMOS TECNOLÓGICOS ESTRATÉGICOS	13000 - AGRICULTURA
UNIDADES MODERNIZADAS	número de unidades modernizadas(unidade)	3	10.076.078	2611 - MODERNIZAÇÃO DA INFRAESTRUTURA DA SECRETARIA DE AGRICULTURA E ABASTECIMENTO	13000 - AGRICULTURA
ASSISTÊNCIA TÉCNICA E EXTENSÃO RURAL E APOIO A ORGANIZAÇÕES RURAIS	número de atendimentos em assistência técnica e extensão rural e organizações rurais (unidade)	113.400	16.028.692	4453 - ASSISTÊNCIA TÉCNICA, EXTENSÃO RURAL E APOIO A ORG. RURAIS P/ AGRICUL. SUSTENTÁVEL	13000 - AGRICULTURA
IMPLANTAÇÃO DE PROTOCOLOS DE BOAS PRÁTICAS AGROPECUÁRIAS - PBPA	número de propriedades com protocolos de boas práticas agropecuárias - pbpa aplicados(unidade)	2.000	131.124	4437 - ACOMPANHAMENTO DE PROPRIEDADES RURAIS VIA PROG. BOAS PRÁTICAS AGROPECUÁRIAS-PBPA	13000 - AGRICULTURA
CONSOLIDAÇÃO DAS CADEIAS PRODUTIVAS	número de propriedades beneficiadas por projetos (unidade)	2.000	150.656	6329 - INCENTIVO À SUSTENTABILIDADE DE CADEIAS PRODUTIVAS	13000 - AGRICULTURA
TRANSIÇÃO PARA A AGROECOLOGIA E PRODUÇÃO ORGÂNICA	número de produtores assistidos ao ano (unidade)	300	118.630	6354 - ESTÍMULO À AGROECOLOGIA E À PRODUÇÃO ORGÂNICA	13000 - AGRICULTURA
PRÁTICAS DE MANEJO P/ CONSERVAÇÃO DE SOLO, ÁGUA E BIODIVERSIDADE	número de propriedades assistidas com práticas de manejo para conservação de solo, água e biodiversidade (unidade)	18.996	7.465.396	2610 - CONSERVAÇÃO DE SOLO, ÁGUA E BIODIVERSIDADE	13000 - AGRICULTURA
				6077 - ADEQUAÇÃO AMBIENTAL DE IMOVEIS RURAIS (PRA)	13000 - AGRICULTURA
				6328 - FISCALIZAÇÃO DE USO E CONSERVAÇÃO DE SOLO AGRÍCOLA	13000 - AGRICULTURA
CIDADANIA NO CAMPO - ROTAS RURAIS	estradas mapeadas e recuperadas(km)	12.154	46.000.000	2647 - CIDADANIA NO CAMPO - ROTAS RURAIS	13000 - AGRICULTURA

Valores Em R\$ 1,00

PROGRAMA: 1601 - PLANEJAMENTO DE LOGÍSTICA E TRANSPORTES					20
PRODUTO	INDICADOR DE PRODUTO (UNIDADE DE MEDIDA)	META	DESPESA	AÇÃO	ÓRGÃO
ESTUDOS PARA DESESTATIZAÇÃO DOS AEROPORTOS	percentual de conclusão dos estudos para desestatização dos aeroportos(%)		10	2585 - DESESTATIZAÇÃO DOS AEROPORTOS	16000 - TRANSPORTES

## QUADRO XX

### DESPESA POR PROGRAMA E PRODUTO DOS ORÇAMENTOS FISCAL, DA SEGURIDADE SOCIAL E INVESTIMENTO DAS EMPRESAS

PRODUTO	INDICADOR DE PRODUTO (UNIDADE DE MEDIDA)	META	DESPESA	AÇÃO	ÓRGÃO
ESTUDOS PARA DESESTATIZAÇÃO DAS TRAVESSIAS LITORÂNEAS	percentual de conclusão dos estudos para desestatização das travessias litorâneas(%)		10	2589 - DESESTATIZAR AS TRAVESSIAS LITORÂNEAS	16000 - TRANSPORTES

Valores Em R\$ 1,00

PROGRAMA: 1602 - GESTÃO DA LOGÍSTICA HIDROVIÁRIA	365.954.064
--	-------------

PRODUTO	INDICADOR DE PRODUTO (UNIDADE DE MEDIDA)	META	DESPESA	AÇÃO	ÓRGÃO
MODERNIZAÇÃO E AMPLIAÇÃO DO PORTO DE SÃO SEBASTIÃO	percentual de obras e melhorias executadas no porto de são sebastião (%)		10	1423 - MODERNIZAÇÃO E AMPLIAÇÃO DO PORTO DE SÃO SEBASTIÃO	16000 - TRANSPORTES
SERVIÇOS DE APOIO À SEGURANÇA E CONTROLE OPERACIONAL NA MALHA HIDROVIÁRIA	percentual de sinais náuticos em condições operacionais na hidrovia tietê-paraná(%)	85	3.681.172	5873 - OPERAÇÃO E MANUTENÇÃO DO SISTEMA HIDROVIÁRIO	16000 - TRANSPORTES
TRANSPORTE DE PASSAGEIROS E VEÍCULOS NO LITORAL PAULISTA (TRAVESSIAS LITORÂNEAS)	percentual de instalações e embarcações modernizadas(%)		135.270.010	1421 - MELHORIA DAS CONDIÇÕES DE OPERAÇÃO E INSTALAÇÕES DAS TRAVESSIAS LITORÂNEAS	16000 - TRANSPORTES
OBRAS DE AMPLIAÇÃO E MELHORIAS NA HIDROVIA TIETÊ-PARANÁ	percentual de avanço-físico do programa de investimento de ampliação e melhorias na malha hidroviária(%)	54,65	191.529.370	1291 - IMPLANTAÇÃO DE MELHORIAS E DE NOVOS TRECHOS PARA EXTENSÃO NA HTP	16000 - TRANSPORTES
MOVIMENTAÇÃO DE CARGAS NO PORTO DE SÃO SEBASTIÃO	volume de cargas movimentadas no porto de são sebastião por ano (t)	797.500	35.473.502	6266 - OPERAÇÃO DO PORTO DE SÃO SEBASTIÃO	16000 - TRANSPORTES

Valores Em R\$ 1,00

PROGRAMA: 1605 - OPERAÇÃO, CONSERVAÇÃO E SEGURANÇA DA MALHA RODOVIÁRIA ADMINISTRADA PELO DER	1.321.218.767
--	---------------

PRODUTO	INDICADOR DE PRODUTO (UNIDADE DE MEDIDA)	META	DESPESA	AÇÃO	ÓRGÃO
EQUIPAMENTOS DE CONTAGEM E MONITORAMENTO INSTALADOS NAS RODOVIAS	número de equipamentos instalados(unidade)	56	4.414.520	1413 - MODERNIZAÇÃO / MONITORAÇÃO DE RODOVIAS ESTADUAIS	16000 - TRANSPORTES
OPERAÇÃO DA MALHA RODOVIÁRIA ADMINISTRADA PELO DER	número de atendimentos realizados ao ano (unidade)	253.025	447.211.165	4903 - OPERAÇÃO E SEGURANÇA DA MALHA RODOVIÁRIA	16000 - TRANSPORTES
APOIO À SEGURANÇA DA MALHA RODOVIÁRIA	número de ocorrências policiais atendidas ao ano (unidade)	17.559	5.316.197	4900 - POLICIAMENTO NAS RODOVIAS SOB JURISDIÇÃO DO DER	16000 - TRANSPORTES
AUTORIZAÇÃO ESPECIAL DE TRÁFEGO	número de veículos com peso fiscalizados (unidade)	5.022.682	72.427.332	4901 - IMPLANTAÇÃO E OPERAÇÃO DE POSTOS DE PESAGEM NAS RODOVIAS ESTADUAIS	16000 - TRANSPORTES
CONSERVAÇÃO DA MALHA RODOVIÁRIA	percentual de execução dos contratos de conservação(%)	100	789.501.053	4907 - CONSERVAÇÃO, SINALIZAÇÃO E DEMAIS ELEMENTOS DE SEGURANÇA EM RODOVIAS - DER	16000 - TRANSPORTES
RECUPERAÇÃO DA MALHA RODOVIÁRIA ADMINISTRADA PELO DER	extensão em km pavimentados/ recuperados(km)	10	2.348.500	4904 - PATRULHA RODOVIÁRIA	16000 - TRANSPORTES

Valores Em R\$ 1,00

PROGRAMA: 1606 - MELHORIAS DA MALHA RODOVIÁRIA	2.855.806.744
--	---------------

PRODUTO	INDICADOR DE PRODUTO (UNIDADE DE MEDIDA)	META	DESPESA	AÇÃO	ÓRGÃO
ESTRADAS VICINAIS PAVIMENTADAS E RECUPERADAS	extensão de estradas vicinais pavimentadas/ recuperadas(km)	2.250	1.418.580.280	1114 - ESTRADAS VICINAIS	16000 - TRANSPORTES
RODOVIAS ESTADUAIS AMPLIADAS, RECUPERADAS E PAVIMENTADAS	extensão de rodovias estaduais duplicadas, implantadas e recuperadas(km)	413,9	1.200.758.833	1418 - DUPLICAÇÃO, IMPLANTAÇÃO E RECUPERAÇÃO DE RODOVIAS ESTADUAIS 2392 - TRANSPORTE, LOGÍSTICA E MEIO AMBIENTE - BIRD	16000 - TRANSPORTES 16000 - TRANSPORTES

## QUADRO XX

### DESPESA POR PROGRAMA E PRODUTO DOS ORÇAMENTOS FISCAL, DA SEGURIDADE SOCIAL E INVESTIMENTO DAS EMPRESAS

PRODUTO	INDICADOR DE PRODUTO (UNIDADE DE MEDIDA)	META	DESPESA	AÇÃO	ÓRGÃO
RODOVIAS ESTADUAIS AMPLIADAS, RECUPERADAS E PAVIMENTADAS	extensão de rodovias estaduais duplicadas, implantadas e recuperadas(km)	413,9	1.200.758.833	2477 - INVESTIMENTO RODOVIÁRIO DO ESTADO DE SÃO PAULO - BID	16000 - TRANSPORTES
				2478 - LOGÍSTICA E TRANSPORTES DO ESTADO DE SÃO PAULO - MIGA	16000 - TRANSPORTES
				2510 - INVESTIMENTO RODOVIÁRIO DO ESTADO DE SÃO PAULO - BID FASE II	16000 - TRANSPORTES
OBRAS COMPLEMENTARES E COMPENSAÇÕES AMBIENTAIS EXECUTADAS	percentual de avanço físico de execução de obras no período(%)		10	1970 - IMPLANTAÇÃO E TRANSPOSIÇÃO DE RODOVIAS - CONVÊNIO DER/ DERSA	16000 - TRANSPORTES
TERMINAIS RODOVIÁRIOS REFORMADOS/CONSTRUÍDOS	número de terminais reformados e/ou construídos(unidade)	2	220.949	2097 - TERMINAIS RODOVIÁRIOS	16000 - TRANSPORTES
OBRAS DA NOVA TAMOIOS - CONTORNOS NORTE E SUL DE CARAGUATUBA E SÃO SEBASTIÃO	percentual de execução do empreendimento nova tamoiios - contornos(%)	97,41	236.246.662	2497 - NOVA TAMOIOS - CONTORNOS	16000 - TRANSPORTES
CONTRATO DE PPP - TAMOIOS TRECHO SERRA	percentual de execução do contrato da ppp tamoiios(%)		10	2505 - APOIO À PARCERIA PÚBLICO-PRIVADA PARA RODOVIA DOS TAMOIOS- TRECHO SERRA	16000 - TRANSPORTES

Valores Em R\$ 1,00

PROGRAMA: 1607 - MODERNIZAÇÃO DA INFRAESTRUTURA AEROPORTUÁRIA					44.207.303
PRODUTO	INDICADOR DE PRODUTO (UNIDADE DE MEDIDA)	META	DESPESA	AÇÃO	ÓRGÃO
AEROPORTOS OPERADOS E MANTIDOS PELO DAESP	número de aeroportos operados e mantidos pelo departamento aeroviário do estado de são paulo (daesp)(unidade)	22	43.207.253	4914 - MANUTENÇÃO ADEQUADA DA INFRAESTRUTURA AEROPORTUÁRIA DO ESTADO	16000 - TRANSPORTES
AEROPORTOS REFORMADOS E AMPLIADOS	número de aeroportos reformados e ampliados (unidade)	1	1.000.050	1110 - IMPLANTAÇÃO, AMPLIAÇÃO E MODERNIZAÇÃO DOS AEROPORTOS DE SÃO PAULO	16000 - TRANSPORTES

Valores Em R\$ 1,00

PROGRAMA: 1611 - TRANSPOSIÇÃO RODO-FERROVIÁRIA DA RMSP					1.000.003.028
PRODUTO	INDICADOR DE PRODUTO (UNIDADE DE MEDIDA)	META	DESPESA	AÇÃO	ÓRGÃO
OBRAS DO RODOANEL - TRECHO NORTE	percentual de avanço físico das obras do rodoanel trecho norte no período(%)	3,69	1.000.003.028	2283 - EXECUÇÃO DAS OBRAS DO RODOANEL - TRECHO NORTE	16000 - TRANSPORTES

Valores Em R\$ 1,00

PROGRAMA: 1711 - PROTEÇÃO E DEFESA DO CONSUMIDOR					45.083.813
PRODUTO	INDICADOR DE PRODUTO (UNIDADE DE MEDIDA)	META	DESPESA	AÇÃO	ÓRGÃO
REGIONALIZAÇÃO DA PROTEÇÃO E DEFESA DO CONSUMIDOR	número de municípios atendidos pela regionalização(unidade)	540	9.496.366	6349 - REGIONALIZAÇÃO DOS SERVIÇOS DE PROTEÇÃO E DEFESA DO CONSUMIDOR	17000 - JUSTIÇA E CIDADANIA
APOIO À MUNICIPALIZAÇÃO DOS SERVIÇOS DE PROTEÇÃO E DEFESA DO CONSUMIDOR	número de convênios firmados com municípios para implantação do procon municipal conveniado(unidade)	47	3.552.447	4161 - ATENDIMENTO MUNICIPAL AO CONSUMIDOR MEDIANTE A CELEBRAÇÃO DE CONVÊNIOS.	17000 - JUSTIÇA E CIDADANIA
ATENDIMENTO E ORIENTAÇÃO AO CONSUMIDOR	número de atendimentos ao consumidor(unidade)	480.000	19.054.665	5486 - PROCESSAMENTO DE DEMANDAS DOS CONSUMIDORES	17000 - JUSTIÇA E CIDADANIA
FISCALIZAÇÃO DO MERCADO DE CONSUMO	número de atos fiscalizatórios realizados (unidade)	28.903	8.723.246	5488 - ATOS FISCALIZATÓRIOS	17000 - JUSTIÇA E CIDADANIA
EDUCAÇÃO PARA O CONSUMO DIRIGIDA À SOCIEDADE	número de ações educativas realizadas (unidade)	744	4.257.089	6045 - EDUCAÇÃO PARA O CONSUMO	17000 - JUSTIÇA E CIDADANIA

## QUADRO XX

### DESPESA POR PROGRAMA E PRODUTO DOS ORÇAMENTOS FISCAL, DA SEGURIDADE SOCIAL E INVESTIMENTO DAS EMPRESAS

Valores Em R\$ 1,00

PROGRAMA: 1714 - PERÍCIA JUDICIAL NA ÁREA DE MEDICINA LEGAL E DE INVESTIGAÇÃO DE VÍNCULO GENÉTICO					16.268.881
PRODUTO	INDICADOR DE PRODUTO (UNIDADE DE MEDIDA)	META	DESPESA	AÇÃO	ÓRGÃO
LAUDO PERICIAL DE MEDICINA LEGAL	quantidade de laudos expedidos de perícias de medicina legal ao ano (unidade)	46.921	9.981.331	5641 - PERÍCIAS NA ÁREA DE MEDICINA LEGAL	17000 - JUSTIÇA E CIDADANIA
LAUDO PERICIAL DE DNA	quantidade de laudos periciais de dna expedidos ao ano (unidade)	10.199	6.172.800	4135 - PERÍCIAS DE INVESTIGAÇÃO DE VÍNCULO GENÉTICO (DNA)	17000 - JUSTIÇA E CIDADANIA
AÇÕES DE EDUCAÇÃO CONTINUADA PARA SERVIDORES E PERITOS	quantidade de ações de educação continuada para servidores e peritos (unidade)	32	114.750	6114 - EDUCAÇÃO CONTINUADA	17000 - JUSTIÇA E CIDADANIA

Valores Em R\$ 1,00

PROGRAMA: 1724 - METROLOGIA E QUALIDADE DE PRODUTOS E SERVIÇOS					88.662.333
PRODUTO	INDICADOR DE PRODUTO (UNIDADE DE MEDIDA)	META	DESPESA	AÇÃO	ÓRGÃO
VERIFICAÇÃO DE INSTRUMENTOS DE PESAR E MEDIR	número de verificações periódicas de instrumentos de pesar e medir ao ano(unidade)	999.000	87.044.481	5669 - FISCALIZAÇÃO E CONTROLE METROLÓGICO	17000 - JUSTIÇA E CIDADANIA
FISCALIZAÇÃO EM PRODUTOS PRÉ-EMBALADOS	número de fiscalizações de produtos pré embalados ao ano (unidade)	73.000	1.617.852	6302 - FISCALIZAÇÃO DE PRODUTOS PRÉ-EMBALADOS	17000 - JUSTIÇA E CIDADANIA

Valores Em R\$ 1,00

PROGRAMA: 1729 - ATENÇÃO AO ADOLESCENTE/JOVEM EM CUMPRIMENTO DE MEDIDA SOCIOEDUCATIVA E CAUTELAR					1.305.993.248
PRODUTO	INDICADOR DE PRODUTO (UNIDADE DE MEDIDA)	META	DESPESA	AÇÃO	ÓRGÃO
APOIO SOCIOEDUCATIVO AOS ADOLESCENTES/JOVENS EM CUMPRIMENTO DE MEDIDAS JUDICIAIS	quantidade de adolescentes/jovens atendidos no mês (unidade)	10.086	964.087.102	5907 - EXECUÇÃO DAS MEDIDAS SOCIOEDUCATIVAS DE INTERNAÇÃO, SEMILIBERDADE E CAUTELARES	17000 - JUSTIÇA E CIDADANIA
ATENDIMENTOS EM ATENÇÃO BÁSICA À SAÚDE	quantidade anual de atendimentos clínicos, saúde mental, odontológicos, enfermagem e psicológicos(unidade)	2.661.552	181.968.409	5906 - ATENÇÃO BÁSICA À SAÚDE DO ADOLESCENTE/ JOVEM EM MEDIDA SOCIOEDUCATIVA E CAUTELAR	17000 - JUSTIÇA E CIDADANIA
ATENDIMENTOS EM ATENÇÃO INTEGRAL À EDUCAÇÃO	quantidade anual de atendimentos em atenção integral à educação formal, formação profissional básica, arte e cultura e educação física (unidade)	783.245	158.073.408	5905 - ATENÇÃO INTEGRAL À EDUCAÇÃO DO ADOLESCENTE/JOVEM EM MEDIDA SOCIOED. E CAUTELAR	17000 - JUSTIÇA E CIDADANIA
ADEQUAÇÃO E OBRAS DE INFRAESTRUTURA PREDIAL	quantidade de obras/ adequações estruturais realizadas(unidade)	0	10	2208 - CONSTRUÇÃO E AMPLIAÇÃO DOS CENTROS SOCIOEDUCATIVOS.	17000 - JUSTIÇA E CIDADANIA
REFORMAS E CONSERVAÇÃO DE BENS IMÓVEIS	quantidade de reformas e conservações: hidráulica, elétrica, etc(unidade)	0	10	2570 - REFORMAS E ADEQUAÇÕES DE IMÓVEIS DA SEDE E DOS CENTROS SOCIOEDUCATIVOS	17000 - JUSTIÇA E CIDADANIA
ATENDIMENTO PÓS MEDIDA SOCIOEDUCATIVA	quantidade de adolescentes/jovens atendidos pela intervenção proposta (unidade)	240	1.640.000	2582 - IMPACTO SOCIAL NO PÓS-MEDIDA SOCIOEDUCATIVA	17000 - JUSTIÇA E CIDADANIA
IMPLANTAÇÃO DA TELEAUDIÊNCIA NAS UNIDADES DA FUNDAÇÃO CASA	numero de soluções de teleaudiência nos centros de atendimento implantadas(unidade)	30	224.309	2629 - IMPLANTAÇÃO DE TELEAUDIÊNCIA NO SISTEMA SOCIOEDUCATIVO	17000 - JUSTIÇA E CIDADANIA

Valores Em R\$ 1,00

PROGRAMA: 1730 - DIREITOS HUMANOS E CIDADANIA					93.180.672
PRODUTO	INDICADOR DE PRODUTO (UNIDADE DE MEDIDA)	META	DESPESA	AÇÃO	ÓRGÃO
PROMOÇÃO DA PARTICIPAÇÃO SOCIAL	número de atividades de participação social (unidade)	82	66.461	4213 - MONITORAMENTO DE POLÍTICAS PÚBLICAS EM DIREITOS HUMANOS	17000 - JUSTIÇA E CIDADANIA



## QUADRO XX

### DESPESA POR PROGRAMA E PRODUTO DOS ORÇAMENTOS FISCAL, DA SEGURIDADE SOCIAL E INVESTIMENTO DAS EMPRESAS

PRODUTO	INDICADOR DE PRODUTO (UNIDADE DE MEDIDA)	META	DESPESA	AÇÃO	ÓRGÃO
PRODUÇÃO E DISSEMINAÇÃO DE CONHECIMENTO EM DIREITOS HUMANOS E CIDADANIA	número de pessoas participantes em capacitações realizadas (unidade)	10.505	725.277	5901 - EDUCAÇÃO EM DIREITOS HUMANOS E CIDADANIA	17000 - JUSTIÇA E CIDADANIA
FOMENTO DE PROJETOS DE DEFESA DOS INTERESSES DIFUSOS	número de interesses difusos reparados (unidade)	23	51.221.075	5995 - GESTÃO DO FUNDO DE INTERESSES DIFUSOS	17000 - JUSTIÇA E CIDADANIA
APOIO A VÍTIMAS DE VIOLÊNCIA NO CENTRO DE REFERÊNCIA E APOIO À VÍTIMA (CRAVI)	média mensal de atendimentos feitos pelo cravi(unidade)	2.359	2.271.499	6202 - GESTÃO E APRIMORAMENTO DO CENTRO DE APOIO À VÍTIMA	17000 - JUSTIÇA E CIDADANIA
CRIANÇAS E ADOLESCENTES PROTEGIDOS DA AMEAÇA DE MORTE- PPCAAM	média mensal de atendimentos presenciais (unidade)	360	6.260.889	6204 - PROTEÇÃO A CRIANÇAS E ADOLESCENTES AMEAÇADOS DE MORTE	17000 - JUSTIÇA E CIDADANIA
PROTEÇÃO A VÍTIMAS E TESTEMUNHAS AMEAÇADAS-PROVITA	número de pessoas atendidas por ano (unidade)	140	9.384.322	6198 - PROTEÇÃO À VÍTIMA E À TESTEMUNHA AMEAÇADA-PROVITA	17000 - JUSTIÇA E CIDADANIA
INTEGRAÇÃO DE SERVIÇOS E PROMOÇÃO DOS DIREITOS HUMANOS E CIDADANIA	média mensal de atendimentos pelos centros de integração da cidadania(unidade)	125.892	4.098.335	4151 - GESTÃO E APRIMORAMENTO DOS CENTROS DE INTEGRAÇÃO DA CIDADANIA	17000 - JUSTIÇA E CIDADANIA
CONSTRUÇÃO, AMPLIAÇÃO E REFORMA DOS FÓRUNS DO ESTADO	número de pastas técnicas (material que viabiliza a licitação da obra) emitidas(unidade)	3	12.994.965	1430 - CONSTRUÇÃO, AMPLIAÇÃO E REFORMA DE FÓRUNS	17000 - JUSTIÇA E CIDADANIA
REPARAÇÃO A PESSOAS COMPROVADAMENTE PERSEGUIDAS DURANTE A DITADURA MILITAR	número de indenizações pagas(unidade)	4	55.259	5616 - PAGAMENTO DE INDENIZAÇÕES A EX-PRESOS POLÍTICOS	17000 - JUSTIÇA E CIDADANIA
PROTEÇÃO POLICIAL A VÍTIMAS E TESTEMUNHAS	número de vítimas atendidas(unidade)	160	1.000.000	4987 - PROTEÇÃO POLICIAL A VÍTIMAS E TESTEMUNHAS	18000 - SEGURANÇA PÚBLICA
DESENVOLVIMENTO ECONÔMICO E SOCIAL DO PONTAL DO PARANAPANEMA	número de convênios assinados(unidade)		40	1930 - FINANCIAMENTO PROJ. DES. ECONÔMICO E SOCIAL DO PONTAL DO PARANAPANEMA-FUNDESPAR	17000 - JUSTIÇA E CIDADANIA
PAGAMENTO DE LAUDOS PERICIAIS DE NATUREZA CÍVEL	número de perícias natureza cível pagas (unidade)	8.800	5.102.550	6274 - PERÍCIAS JUDICIAIS.	17000 - JUSTIÇA E CIDADANIA

Valores Em R\$ 1,00

PROGRAMA: 1731 - JUSTIÇA E CIDADANIA NO CAMPO E NA CIDADE					50.635.168
PRODUTO	INDICADOR DE PRODUTO (UNIDADE DE MEDIDA)	META	DESPESA	AÇÃO	ÓRGÃO
REGULARIZAÇÃO FUNDIÁRIA URBANA E RURAL	número de unidades imobiliárias cadastradas (unidade)	5.000	48.350.669	4959 - REGULARIZAÇÃO FUNDIÁRIA URBANA E RURAL	17000 - JUSTIÇA E CIDADANIA
ASSISTÊNCIA REALIZADAS ÀS FAMÍLIAS EM ASSENTAMENTOS E QUILOMBOS	número de atendimentos às famílias em assentamentos e quilombos(unidade)	14.266	2.284.499	4960 - FOMENTO DA AGRICULTURA FAMILIAR NOS ASSENTAMENTOS E QUILOMBOS-BALCÃO DE NEGÓCIOS	17000 - JUSTIÇA E CIDADANIA

Valores Em R\$ 1,00

PROGRAMA: 1801 - APRIMORAMENTO DA POLÍCIA JUDICIÁRIA					3.932.196.838
PRODUTO	INDICADOR DE PRODUTO (UNIDADE DE MEDIDA)	META	DESPESA	AÇÃO	ÓRGÃO
EXPANSÃO E ADEQUAÇÃO DA INFRAESTRUTURA	construções e reformas (unidade)	97	126.191.508	1133 - CONSTRUÇÃO E READEQUAÇÃO DE INSTALAÇÕES FÍSICAS	18000 - SEGURANÇA PÚBLICA
				2644 - DELEGACIA DA MULHER 24HS	18000 - SEGURANÇA PÚBLICA
				2645 - IMPLANTAÇÃO DE NOVAS DIVISÕES ESPECIALIZADAS DE INVESTIGAÇÕES CRIMINAIS - DEICS	18000 - SEGURANÇA PÚBLICA
				2646 - IMPLANTAÇÃO DA DIVISÃO DE CRIMES CIBERNÉTICOS DA POLÍCIA CIVIL	18000 - SEGURANÇA PÚBLICA
EMISSION DE DOCUMENTOS AO CIDADÃO	documentos emitidos (unidade)	10.000.000	149.522.694	4195 - IDENTIFICAÇÃO CIVIL E CRIMINAL	18000 - SEGURANÇA PÚBLICA
SERVIÇOS DE CUSTÓDIA DE PRESOS	número de custodiados atendidos(unidade)	1.771	19.400.856	4988 - CUSTÓDIA DE PRESOS	18000 - SEGURANÇA PÚBLICA
REGISTROS DIGITAIS DE OCORRÊNCIA	número de registros eletrônicos realizados pelos cidadãos(unidade)	2.680.000	3.446.723.261	4989 - POLÍCIA JUDICIÁRIA	18000 - SEGURANÇA PÚBLICA

## QUADRO XX

### DESPESA POR PROGRAMA E PRODUTO DOS ORÇAMENTOS FISCAL, DA SEGURIDADE SOCIAL E INVESTIMENTO DAS EMPRESAS

PRODUTO	INDICADOR DE PRODUTO (UNIDADE DE MEDIDA)	META	DESPESA	AÇÃO	ÓRGÃO
FORMAÇÃO E CAPACITAÇÃO DE PROFISSIONAIS	servidores formados, capacitados, aperfeiçoados e especializados(unidade)	8.200	190.358.519	5427 - SELEÇÃO, FORMAÇÃO, CAPACITAÇÃO E APERFEIÇOAMENTO DOS POLICIAIS CIVIS	18000 - SEGURANÇA PÚBLICA

Valores Em R\$ 1,00

PROGRAMA: 1811 - CORPO DE BOMBEIROS PREPARADO PARA EMERGÊNCIAS COM FOCO NA GESTÃO DE RISCOS	76.685.732
---	------------

PRODUTO	INDICADOR DE PRODUTO (UNIDADE DE MEDIDA)	META	DESPESA	AÇÃO	ÓRGÃO
EXPANSÃO DO SERVIÇO DE BOMBEIROS	municípios acima de 50.000 habitantes com a presença do corpo de bombeiros(%)		10	1054 - CONSTRUÇÃO E READEQUAÇÃO DE INSTALAÇÕES FÍSICAS	18000 - SEGURANÇA PÚBLICA
PRONTO ATENDIMENTO A EMERGÊNCIAS	atendimentos emergenciais em relação ao total de solicitações recebidas(%)	210	65.036.461	4998 - COMBATE A INCÊNDIO 4999 - PROTEÇÃO A BANHISTAS 5000 - SALVAMENTO E RESGATE	18000 - SEGURANÇA PÚBLICA
FORMAÇÃO E CAPACITAÇÃO DE PROFISSIONAIS	capacitações operacionais realizadas por bombeiro militar ao ano(%)	90	7.913.251	5705 - FORMAÇÃO E CAPACITAÇÃO DE PROFISSIONAIS	18000 - SEGURANÇA PÚBLICA
PREVENÇÃO E EDUCAÇÃO PÚBLICA	edificações com certificado de licença do corpo de bombeiros (c.l.c.b.) fiscalizadas ao mês(%)	15	3.736.010	6061 - PREVENÇÃO DE RISCOS - EDUCAÇÃO PÚBLICA	18000 - SEGURANÇA PÚBLICA

Valores Em R\$ 1,00

PROGRAMA: 1814 - POLÍCIA TÉCNICO-CIENTÍFICA - CIÊNCIA E TECNOLOGIA APLICADAS AO ESCLARECIMENTO DE	35.463.338
---	------------

PRODUTO	INDICADOR DE PRODUTO (UNIDADE DE MEDIDA)	META	DESPESA	AÇÃO	ÓRGÃO
EXPANSÃO E ADEQUAÇÃO DA INFRAESTRUTURA	número de construções, reformas e ampliações (unidade)	3	16.683.080	1293 - CONSTRUÇÃO E READEQUAÇÃO DE INSTALAÇÕES FÍSICAS	18000 - SEGURANÇA PÚBLICA
PERÍCIAS CRIMINALÍSTICAS E MÉDICO-LEGAIS	número de laudos expedidos(unidade)	940.000	18.417.155	4178 - PERÍCIAS CRIMINALÍSTICAS E MÉDICO-LEGAIS	18000 - SEGURANÇA PÚBLICA
FORMAÇÃO E CAPACITAÇÃO DE PROFISSIONAIS	número de profissionais qualificados(unidade)	200	363.103	6064 - FORMAÇÃO E ATUALIZAÇÃO DOS SERVIDORES DA POLÍCIA TÉCNICO-CIENTÍFICA	18000 - SEGURANÇA PÚBLICA

Valores Em R\$ 1,00

PROGRAMA: 1817 - PROGRAMA DE PROTEÇÃO SOCIAL DO POLICIAL MILITAR (PPSPM)	246.294.702
--	-------------

PRODUTO	INDICADOR DE PRODUTO (UNIDADE DE MEDIDA)	META	DESPESA	AÇÃO	ÓRGÃO
ASSISTÊNCIA AMBULATORIAL E HOSPITALAR COM OBSTETRÍCIA	quantidade de consultas realizadas (pronto socorro, ambulatórios e clínicas)(unidade)	35.000	246.294.692	4784 - ASSISTÊNCIA MÉDICA AMBULATORIAL E HOSPITALAR, COM OBSTETRÍCIA	18000 - SEGURANÇA PÚBLICA
DEFESA FUNCIONAL DOS POLICIAIS MILITARES	quantidade de atendimentos de assistência jurídica funcional realizados (unidade)		10	6298 - ASSISTÊNCIA JURÍDICA FUNCIONAL PRESTADA A POLICIAIS MILITARES	18000 - SEGURANÇA PÚBLICA

Valores Em R\$ 1,00

PROGRAMA: 1818 - MODERNIZAÇÃO DA SEGURANÇA PÚBLICA	805.241.830
--	-------------

PRODUTO	INDICADOR DE PRODUTO (UNIDADE DE MEDIDA)	META	DESPESA	AÇÃO	ÓRGÃO
IMPLEMENTAÇÃO DO SISTEMA DE RADIOCOMUNICAÇÃO DIGITAL	número de projetos de ti implantados(unidade)	5	183.778.858	5642 - INTELIGÊNCIA POLICIAL	18000 - SEGURANÇA PÚBLICA

## QUADRO XX

### DESPESA POR PROGRAMA E PRODUTO DOS ORÇAMENTOS FISCAL, DA SEGURIDADE SOCIAL E INVESTIMENTO DAS EMPRESAS

PRODUTO	INDICADOR DE PRODUTO (UNIDADE DE MEDIDA)	META	DESPESA	AÇÃO	ÓRGÃO
IMPLANTAÇÃO E MANUTENÇÃO DE SISTEMAS DE VIDEOMONITORIZAÇÃO	quantidade de câmeras fixas de videomonitorização e câmeras instaladas em drones em operação pela pmesp(unidade)	447	2.672.297	6058 - VIDEOMONITORAMENTO POLICIAL OSTENSIVO	18000 - SEGURANÇA PÚBLICA
AQUISIÇÃO DE MATERIAL ESTRATÉGICO PARA A POLÍCIA CIVIL	número de equipamentos adquiridos(unidade)	32.000	133.299.059	6296 - APARELHAMENTO E MODERNIZAÇÃO CONTÍNUA DOS EQUIPAMENTOS DA POLÍCIA CIVIL	18000 - SEGURANÇA PÚBLICA
RENOVAÇÃO DE EQUIPAMENTOS DE APOIO ADM. E OPERACIONAL DO CORPO DE BOMBEIROS	equipamentos de proteção respiratória substituídos(unidade)	100	27.000.040	6295 - APARELHAMENTO E MODERNIZAÇÃO CONTÍNUA DOS EQUIPAMENTOS DO CORPO DE BOMBEIROS	18000 - SEGURANÇA PÚBLICA
AQUISIÇÃO DE EQUIPAMENTOS PARA AS ATIVIDADES DA POLÍCIA TÉCNICO-CIENTÍFICA	número de equipamentos destinados à atividade fim (unidade)	123	11.565.040	6294 - APARELHAMENTO E MODERNIZ. CONTÍNUA DOS EQUIPAMENTOS POLÍCIA TÉCNICO-CIENTÍFICA	18000 - SEGURANÇA PÚBLICA
AQUISIÇÃO DE VIATURAS, ARMAMENTOS E EQUIPAMENTOS PARA ATIVIDADE POLICIAL - PMESP	quantidade de armamento adquirido (unidade)	46.282	434.943.720	2640 - BASES COMUNITÁRIAS MÓVEIS	18000 - SEGURANÇA PÚBLICA
				2643 - IMPLANTAÇÃO DE CÂMERAS OPERACIONAIS PORTÁTEIS PARA O EFETIVO DA POLÍCIA MILITAR	18000 - SEGURANÇA PÚBLICA
				6293 - APARELHAMENTO E MODERNIZAÇÃO CONTÍNUA DOS EQUIPAMENTOS DA POLÍCIA MILITAR	18000 - SEGURANÇA PÚBLICA
GERENCIAMENTO INTEGRADO DE OPERAÇÕES	quantidade de ligações atendidas pelo disque denúncia no ano(unidade)	250.000	11.982.816	6297 - OPERAÇÕES INTEGRADAS DA POLÍCIA / CICC - CENTRO INTEGRADO DE COMANDO E CONTROLE	18000 - SEGURANÇA PÚBLICA

Valores Em R\$ 1,00

PROGRAMA: 1819 - PROTEÇÃO E DEFESA AO CIDADÃO					7.468.426.505
PRODUTO	INDICADOR DE PRODUTO (UNIDADE DE MEDIDA)	META	DESPESA	AÇÃO	ÓRGÃO
EXPANSÃO E ADEQUAÇÃO DA INFRAESTRUTURA	quantidade de quartéis construídos e reformados (unidade)	17	128.872.527	1090 - CONSTRUÇÃO E REFORMA DE QUARTÉIS	18000 - SEGURANÇA PÚBLICA
				2641 - IMPLANTAÇÃO DE BATALHÕES DE AÇÕES ESPECIAIS - BAEPS	18000 - SEGURANÇA PÚBLICA
				2642 - CONSTRUÇÃO DO CENTRO DE OPERAÇÕES DA POLÍCIA MILITAR - COPOM	18000 - SEGURANÇA PÚBLICA
SERVIÇOS DE SEGURANÇA PÚBLICA POR MEIO DO POLICIAMENTO OSTENSIVO E PREVENTIVO	número de atendimentos realizados pela pm (unidade)	5.050.000	7.271.036.030	4993 - POLICIA OSTENSIVA E PREVENTIVA	18000 - SEGURANÇA PÚBLICA
FORMAÇÃO E CAPACITAÇÃO DE PROFISSIONAIS	quantidade de policiais militares formados e capacitados(unidade)	29.110	32.920.481	4995 - FORMAÇÃO E CAPACITAÇÃO DO POLICIAL MILITAR	18000 - SEGURANÇA PÚBLICA
POLICIAIS MILITARES APTOS PARA AS ATIVIDADES DE POLICIAMENTO OSTENSIVO	quantidade de atendimentos de saúde realizados(unidade)	1.061.000	35.090.305	5001 - ATENDIMENTO A SAÚDE DO POLICIAL MILITAR	18000 - SEGURANÇA PÚBLICA
INFORMAÇÕES DE INTERESSE PÚBLICO RELACIONADOS À ÁREA DE SEGURANÇA PÚBLICA	quantidade de ações de comunicação institucional (unidade)	3.600	507.162	6066 - COMUNICAÇÃO SOCIAL DA POLÍCIA MILITAR	18000 - SEGURANÇA PÚBLICA

Valores Em R\$ 1,00

PROGRAMA: 2000 - GESTÃO FISCAL E TRIBUTÁRIA					1.243.635.233
PRODUTO	INDICADOR DE PRODUTO (UNIDADE DE MEDIDA)	META	DESPESA	AÇÃO	ÓRGÃO
ARRECADAÇÃO DE IMPOSTOS ESTADUAIS	arrecadação de impostos (R\$ bilhões)	184,571	1.161.255.215	5021 - OPERAÇÃO TRIBUTÁRIA	20000 - FAZENDA E PLANEJAMENTO
FORTEALECIMENTO DO SISTEMA DE CONTROLE INTERNO	percentual de execução de auditorias planejadas (%)	96	24.823.554	5599 - AUDITORIAS NAS UNIDADES DA ADMINISTRAÇÃO DIRETA E INDIRETA	20000 - FAZENDA E PLANEJAMENTO
RESULTADOS FINANCEIROS	dívida consolidada líquida sobre a receita corrente líquida (ddl/rcl)(%)	168	57.556.464	5022 - ADMINISTRAÇÃO FINANCEIRA	20000 - FAZENDA E PLANEJAMENTO

## QUADRO XX

### DESPESA POR PROGRAMA E PRODUTO DOS ORÇAMENTOS FISCAL, DA SEGURIDADE SOCIAL E INVESTIMENTO DAS EMPRESAS

PRODUTO	INDICADOR DE PRODUTO (UNIDADE DE MEDIDA)	META	DESPESA	AÇÃO	ÓRGÃO
RESULTADOS FINANCEIROS	dívida consolidada líquida sobre a receita corrente líquida (dcl/rccl)(%)		57.556.464	5022 - ADMINISTRAÇÃO FINANCEIRA	53000 - SECRETARIA DE PROJETOS, ORÇAMENTO E GESTÃO

Valores Em R\$ 1,00

PROGRAMA: 2005 - FOMENTO AO DESENVOLVIMENTO SOCIOECONÔMICO	919.032.862
--	-------------

PRODUTO	INDICADOR DE PRODUTO (UNIDADE DE MEDIDA)	META	DESPESA	AÇÃO	ÓRGÃO
REPASSES FINANCEIROS	número de repasses financeiros realizados (unidade)	3	117.400.180	1191 - REPASSE DE RECURSOS AO FUNDO DE DESENVOLVIMENTO DO VALE DO RIBEIRA 1208 - REPASSE DE RECURSOS AO FUNAC-FUNDO DE APOIO A CONTRIBUINTE DO EST. DE SÃO PAULO 1209 - REPASSE DE RECURSOS AO FIDES - FUNDO EST. DE INCENTIVO AO DESENVOLVIMENTO SOCIAL 1210 - REPASSE DE RECURSOS AO FIDEC - FUNDO EST. DE INCENTIVO AO DESENV. ECONÔMICO 1211 - REPASSE DE RECURSOS AO BANCO DO POVO 1212 - REPASSE DE RECURSOS AO FUNDO DE AVAL	20000 - FAZENDA E PLANEJAMENTO 20000 - FAZENDA E PLANEJAMENTO 20000 - FAZENDA E PLANEJAMENTO 20000 - FAZENDA E PLANEJAMENTO 20000 - FAZENDA E PLANEJAMENTO 20000 - FAZENDA E PLANEJAMENTO
OPERAÇÃO DE SECURITIZAÇÃO	número de operações de securitização realizadas (unidade)		10	5997 - OPERAÇÕES DE SECURITIZAÇÃO DE DIREITOS CREDITÓRIOS	20000 - FAZENDA E PLANEJAMENTO
CRÉDITO A MUNICÍPIOS PAULISTAS	desembolsos da desenvolve sp para municípios paulistas(R\$)	359.522.519	359.522.519	6332 - FINANCIAMENTO DE MUNICÍPIOS PAULISTAS	20000 - FAZENDA E PLANEJAMENTO
CRÉDITO PARA MICRO E PEQUENAS EMPRESAS PARA ACESSO A MERCADO	total de micro e pequenas empresas atendidas pela desenvolve(unidade)	600	428.611.438	1991 - EQUALIZAÇÃO DE TAXAS DE JUROS DE FINANCIAMENTOS INCENTIVADOS NO ÂMBITO DO ESTADO 6331 - DESEMBOLSO PARA MICRO E PEQUENAS EMPRESAS	20000 - FAZENDA E PLANEJAMENTO 20000 - FAZENDA E PLANEJAMENTO
CRÉDITO PARA INOVAÇÃO A EMPRESAS	desembolsos da desenvolve sp para inovação em empresas(R \$)	13.498.715	13.498.715	6330 - CONCESSÃO DE CRÉDITO PARA PROJETOS DE INOVAÇÃO	20000 - FAZENDA E PLANEJAMENTO

Valores Em R\$ 1,00

PROGRAMA: 2021 - GESTÃO DOS REGIMES PRÓPRIOS DE PREVIDÊNCIA ESTADUAL	40.102.327.443
--	----------------

PRODUTO	INDICADOR DE PRODUTO (UNIDADE DE MEDIDA)	META	DESPESA	AÇÃO	ÓRGÃO
CONCESSÃO E PAGAMENTO DE BENEFÍCIOS	beneficiários pagos (unidade)	536.984	40.102.327.443	5753 - GESTÃO DOS BENEFÍCIOS PREVIDENCIÁRIOS	53000 - SECRETARIA DE PROJETOS, ORÇAMENTO E GESTÃO

Valores Em R\$ 1,00

PROGRAMA: 2027 - GESTÃO DE SERVIÇOS PRESTADOS À ADMINISTRAÇÃO ESTADUAL	39.262.593
--	------------

PRODUTO	INDICADOR DE PRODUTO (UNIDADE DE MEDIDA)	META	DESPESA	AÇÃO	ÓRGÃO
RH-FOLHA – SISTEMA INTEGRADO DE RECURSOS HUMANOS E FOLHA DE PAGAMENTO	cumprimento do cronograma de atividades relacionadas ao desenvolvimento do sistema rh-folha(%)	75	1.781.125	5884 - INTEGRAÇÃO, OPERAÇÃO E SUPORTE À GESTÃO DOS ÓRGÃOS DE RECURSOS HUMANOS	53000 - SECRETARIA DE PROJETOS, ORÇAMENTO E GESTÃO
AValiação DE COMPETÊNCIAS ADICIONAIS	número de processos de avaliação de competências técnicas concluídos(unidade)	1	4.666.760	6042 - AVALIAÇÃO DE PESSOAL	53000 - SECRETARIA DE PROJETOS, ORÇAMENTO E GESTÃO

## QUADRO XX

### DESPESA POR PROGRAMA E PRODUTO DOS ORÇAMENTOS FISCAL, DA SEGURIDADE SOCIAL E INVESTIMENTO DAS EMPRESAS

PRODUTO	INDICADOR DE PRODUTO (UNIDADE DE MEDIDA)	META	DESPESA	AÇÃO	ÓRGÃO
PERÍCIAS, LAUDOS E PARECERES MÉDICOS	quantidade de perícias médicas, laudos e pareceres(unidade)	346.200	32.814.708	5971 - REALIZAÇÃO DE PERÍCIAS MÉDICAS	53000 - SECRETARIA DE PROJETOS, ORÇAMENTO E GESTÃO

Valores Em R\$ 1,00

PROGRAMA: 2028 - GESTÃO INOVADORA E ORIENTADA PARA RESULTADOS					124.725.066
PRODUTO	INDICADOR DE PRODUTO (UNIDADE DE MEDIDA)	META	DESPESA	AÇÃO	ÓRGÃO
ITENS NEGOCIADOS NA BEC/SP	percentual médio de itens efetivamente negociados na bec/sp no mês(%)	70	10.870.600	5601 - GESTÃO DO SISTEMA BOLSA ELETRÔNICA DE COMPRAS - BEC/SP	53000 - SECRETARIA DE PROJETOS, ORÇAMENTO E GESTÃO
PROJETOS DE PARCERIA PÚBLICA ANALISADOS	número de projetos analisados(unidade)	1	10	2262 - APOIO À IMPLEMENTAÇÃO DE PROJETOS DE PPPS – PROJETOS ANALISADOS	20000 - FAZENDA E PLANEJAMENTO
CAPACITAÇÃO DE SERVIDORES EM GESTÃO DE RH, RECURSOS PÚBLICOS E POL. PÚBLICAS	quantidade de vagas aproveitadas(unidade)	19.192	156.466	5357 - CAPACITAÇÃO EM GESTÃO PÚBLICA E GESTÃO PARA RESULTADOS	20000 - FAZENDA E PLANEJAMENTO
					53000 - SECRETARIA DE PROJETOS, ORÇAMENTO E GESTÃO
APOIO À GESTÃO GOVERNAMENTAL E DE POLÍTICAS PÚBLICAS JUNTO A ÓRGÃOS E ENTIDADES	índice de execução dos planos de trabalho (iept) (%)	90	118.800	6032 - GESTÃO PARA RESULTADOS	53000 - SECRETARIA DE PROJETOS, ORÇAMENTO E GESTÃO
PROGRAMA DE EDUCAÇÃO FISCAL PARA A CIDADANIA	número de cidadãos conscientizados(unidade)	25.000	10.397.417	4499 - EVENTOS DE CAPACITAÇÃO E DE CONSCIENTIZAÇÃO FISCAL	20000 - FAZENDA E PLANEJAMENTO
					53000 - SECRETARIA DE PROJETOS, ORÇAMENTO E GESTÃO
FISCO MODERNIZADO	número de subprojetos profisco concluídos (unidade)	27	103.181.753	2290 - GESTÃO FISCAL E INTEGRAÇÃO DOS FISCOS NO BRASIL - PROFISCO SP	20000 - FAZENDA E PLANEJAMENTO
ESTUDOS DE PROJETOS DE DESESTATIZAÇÃO	quantidade de estudos concluídos(unidade)			2599 - APOIO TÉCNICO AO PROGRAMA ESTADUAL DE DESESTATIZAÇÃO	20000 - FAZENDA E PLANEJAMENTO
					53000 - SECRETARIA DE PROJETOS, ORÇAMENTO E GESTÃO

Valores Em R\$ 1,00

PROGRAMA: 2029 - FORTALECIMENTO DO SISTEMA ESTADUAL DE PLANEJAMENTO E ORÇAMENTO					12.751.389
PRODUTO	INDICADOR DE PRODUTO (UNIDADE DE MEDIDA)	META	DESPESA	AÇÃO	ÓRGÃO
PLANO PLURIANUAL ELABORADO, MONITORADO E REVISTO	tempo dedicado às agendas conjuntas com os órgãos setoriais(h)	500	4.659.566	6237 - GESTÃO DO PLANO PLURIANUAL	53000 - SECRETARIA DE PROJETOS, ORÇAMENTO E GESTÃO
ORÇAMENTOS ANUAIS ELABORADOS E ACOMPANHADOS	tempo médio de análise de movimentações orçamentárias(dia)	7,45	6.179.004	4485 - GESTÃO DO PROCESSO ORÇAMENTÁRIO DO ESTADO	53000 - SECRETARIA DE PROJETOS, ORÇAMENTO E GESTÃO
AVALIAÇÕES DE PROGRAMAS GOVERNAMENTAIS	número de avaliações de desempenho dos programas realizadas (unidade)	8	1.020.267	4483 - EXECUÇÃO DE PROCESSOS AVALIATIVOS DE PROGRAMAS GOVERNAMENTAIS	53000 - SECRETARIA DE PROJETOS, ORÇAMENTO E GESTÃO
ESTUDOS SOBRE A SITUAÇÃO DO ESTADO DO SÃO PAULO E DE SUAS POLÍTICAS PÚBLICAS	número de estudos realizados(unidade)	5	891.000	6236 - SUBSÍDIOS TÉCNICOS EM PLANEJAMENTO E ORÇAMENTO	53000 - SECRETARIA DE PROJETOS, ORÇAMENTO E GESTÃO
AUDIÊNCIAS PÚBLICAS EM PROCESSOS DE PLANEJAMENTO E ORÇAMENTO	número de audiências públicas realizadas (unidade)	20	1.552	6308 - FOMENTO À PARTICIPAÇÃO SOCIAL EM PLANEJAMENTO	53000 - SECRETARIA DE PROJETOS, ORÇAMENTO E GESTÃO

Valores Em R\$ 1,00

PROGRAMA: 2505 - FOMENTO À HABITAÇÃO DE INTERESSE SOCIAL- CASA PAULISTA					590.143.378
PRODUTO	INDICADOR DE PRODUTO (UNIDADE DE MEDIDA)	META	DESPESA	AÇÃO	ÓRGÃO

## QUADRO XX

### DESPESA POR PROGRAMA E PRODUTO DOS ORÇAMENTOS FISCAL, DA SEGURIDADE SOCIAL E INVESTIMENTO DAS EMPRESAS

PRODUTO	INDICADOR DE PRODUTO (UNIDADE DE MEDIDA)	META	DESPESA	AÇÃO	ÓRGÃO
CONCESSÃO DE SUBSÍDIOS HABITACIONAIS	número de subsídios habitacionais concedidos (unidade)	29.928	492.270.458	2277 - AÇÕES DO FUNDO GARANTIDOR HABITACIONAL-FGH	25000 - HABITAÇÃO
				2486 - SUBSÍDIO PARA CRÉDITO IMOBILIÁRIO E PARA OUTRAS AÇÕES DE HIS	25000 - HABITAÇÃO
				2492 - PARCERIA PÚBLICO PRIVADA - PPP HABITACIONAL	25000 - HABITAÇÃO
CONCESSÃO DE BENEFÍCIOS HABITACIONAIS	número de benefícios habitacionais concedidos às famílias(unidade)	8.699	47.872.920	2503 - APOIO HABITACIONAL	25000 - HABITAÇÃO
CONCESSÃO DE SUBSÍDIOS PARA MELHORIAS E MÓDULOS HABITACIONAIS EVOLUTIVOS	número de subsídios habitacionais concedidos para melhorias e módulos habitacionais evolutivos (unidade)	2.000	50.000.000	2631 - CONCESSÃO DE SUBSÍDIOS PARA MELHORIAS E MÓDULOS HABITACIONAIS EVOLUTIVOS	25000 - HABITAÇÃO

Valores Em R\$ 1,00

PROGRAMA: 2507 - REGULARIZAÇÃO FUNDIÁRIA DE INTERESSE HABITACIONAL					118.986.105
PRODUTO	INDICADOR DE PRODUTO (UNIDADE DE MEDIDA)	META	DESPESA	AÇÃO	ÓRGÃO
DOMICÍLIOS BENEFICIADOS POR APOIO À REGULARIZAÇÃO FUNDIÁRIA	número de domicílios beneficiados por apoio à regularização(unidade)	84.375	44.986.337	5702 - APOIO À REGULARIZAÇÃO FUNDIÁRIA	25000 - HABITAÇÃO
DOMICÍLIOS BENEFICIADOS POR REGULARIZAÇÃO EM CONJUNTOS E NÚCLEOS DA CDHU	número de domicílios beneficiados por regularização em conjuntos e núcleos habitacionais da cdhu (unidade)	12.000	73.999.768	5703 - REGULARIZAÇÃO FUNDIÁRIA DE CONJUNTOS E NÚCLEOS HABITACIONAIS	25000 - HABITAÇÃO

Valores Em R\$ 1,00

PROGRAMA: 2508 - PROVISÃO DE MORADIAS					439.127.604
PRODUTO	INDICADOR DE PRODUTO (UNIDADE DE MEDIDA)	META	DESPESA	AÇÃO	ÓRGÃO
UNIDADES HABITACIONAIS PRODUZIDAS OU ADQUIRIDAS	número de unidades habitacionais em canteiro para provisão de moradias(unidade)	3.468	439.127.604	2006 - PROVISÃO DE MORADIAS PARA DEMANDA GERAL	25000 - HABITAÇÃO

Valores Em R\$ 1,00

PROGRAMA: 2510 - REQUALIFICAÇÃO HABITACIONAL E URBANA					384.775.498
PRODUTO	INDICADOR DE PRODUTO (UNIDADE DE MEDIDA)	META	DESPESA	AÇÃO	ÓRGÃO
DOMICÍLIOS BENEFICIADOS POR URBANIZAÇÃO	número de domicílios beneficiados por urbanização(unidade)		19.617.478	2005 - URBANIZAÇÃO DE ASSENTAMENTOS PRECÁRIOS	25000 - HABITAÇÃO
UNIDADES HABITACIONAIS E CARTAS DE CRÉDITO PARA REASSENTAMENTO HABITACIONAL	número de unidades habitacionais em canteiro para reassentamento habitacional(unidade)	2.690	231.443.632	2004 - REASSENTAMENTO HABITACIONAL	25000 - HABITAÇÃO
DOMICÍLIOS BENEFICIADOS POR MELHORIAS HABITACIONAIS E URBANAS	número de domicílios beneficiados por melhorias habitacionais e urbanas(unidade)	24.111	85.528.528	5057 - MELHORIAS HABITACIONAIS E URBANAS	25000 - HABITAÇÃO
DOMICÍLIOS BENEFICIADOS POR URBANIZAÇÃO E REASSENTAMENTO NO LITORAL PAULISTA	número de domicílios beneficiados por urbanização e reassentamento habitacional nas áreas de interesse do litoral paulista(unidade)		48.185.860	2432 - HABITAÇÃO PARA LITORAL SUSTENTÁVEL	25000 - HABITAÇÃO

Valores Em R\$ 1,00

PROGRAMA: 2604 - MONITORAMENTO DA QUALIDADE E REDUÇÃO DA PEGADA AMBIENTAL					472.899.945
PRODUTO	INDICADOR DE PRODUTO (UNIDADE DE MEDIDA)	META	DESPESA	AÇÃO	ÓRGÃO

## QUADRO XX

### DESPESA POR PROGRAMA E PRODUTO DOS ORÇAMENTOS FISCAL, DA SEGURIDADE SOCIAL E INVESTIMENTO DAS EMPRESAS

PRODUTO	INDICADOR DE PRODUTO (UNIDADE DE MEDIDA)	META	DESPESA	AÇÃO	ÓRGÃO
MONITORAMENTO DA QUALIDADE AMBIENTAL	número de amostras de água de poço coletadas na rede de monitoramento de qualidade(unidade)	617	104.368.756	5065 - MEDIÇÃO DA QUALIDADE DAS ÁGUAS E DO AR	26000 - INFRAEST. E MEIO AMBIENTE
LICENÇAS DE EMPREENDIMENTOS E ATIVIDADES SEM AVALIAÇÃO DE IMPACTO AMBIENTAL	número de documentos emitidos(unidade)	56.651	298.989.517	5071 - LICENCIAMENTO DE BAIXO IMPACTO AMBIENTAL	26000 - INFRAEST. E MEIO AMBIENTE
FINANCIAMENTO DE PROJETOS AMBIENTAIS PELO FECOP	número dos projetos financiados pelo fecop (unidade)		40	1359 - APOIO A PROJETOS DE MELHORIA DE MEIO AMBIENTE.	26000 - INFRAEST. E MEIO AMBIENTE
FINANCIAMENTO DE PROJETOS EM ÁREAS CONTAMINADAS PELO FEPRAC	número dos projetos financiados pelo feprac (unidade)		40	2311 - APOIO À INVESTIG E REMEDIAÇÃO DE ÁREAS CONTAMIN	26000 - INFRAEST. E MEIO AMBIENTE
LICENÇAS DE EMPREENDIMENTOS E ATIVIDADES COM AVALIAÇÃO DE IMPACTO AMBIENTAL	número de processos de licenciamento ambiental com avaliação de impacto ambiental encerrados (unidade)	184	48.470.514	6299 - LICENCIAMENTO DE ALTO IMPACTO AMBIENTAL	26000 - INFRAEST. E MEIO AMBIENTE
AÇÕES EM EMERGÊNCIAS QUÍMICAS DECORRENTES DE RISCOS TECNOLÓGICOS	percentual de atendimento(%)	100	4.243.079	6364 - AÇÕES EM EMERGÊNCIAS QUÍMICAS	26000 - INFRAEST. E MEIO AMBIENTE
APRIMORAMENTO DAS AÇÕES DE MONITORAMENTO, FISCALIZAÇÃO E MELHORIA AMBIENTAL	número de novos documentos firmados (unidade)	1	2.193.719	2622 - CONTRAPARTIDAS AMBIENTAIS E CONVÊNIOS	26000 - INFRAEST. E MEIO AMBIENTE
CONTROLE DA EMISSÃO VEICULAR	número de ações de fiscalização(unidade)	85	14.634.280	6357 - FISCALIZAÇÃO DE VEÍCULOS DIESEL	26000 - INFRAEST. E MEIO AMBIENTE

Valores Em R\$ 1,00

PROGRAMA: 2617 - EDUCAÇÃO AMBIENTAL, CIDADANIA E MELHORIA DA QUALIDADE DE VIDA 70.695.832

PRODUTO	INDICADOR DE PRODUTO (UNIDADE DE MEDIDA)	META	DESPESA	AÇÃO	ÓRGÃO
CAPACITAÇÃO E DIFUSÃO DO CONHECIMENTO AMBIENTAL – ESCOLA SUPERIOR DA CETESB	número de participações (unidade)	3.421	4.221.365	6247 - CAPACITAÇÃO E DIFUSÃO DO CONHECIMENTO AMBIENTAL - ESCOLA SUPERIOR DA CETESB	26000 - INFRAEST. E MEIO AMBIENTE
PARQUES URBANOS CONSERVADOS E COM ATIVIDADES AOS VISITANTES	número de visitantes dos parques urbanos (unidade)	15.814.305	39.129.263	5677 - GESTÃO DE PARQUES URBANOS	26000 - INFRAEST. E MEIO AMBIENTE
AÇÕES EDUCATIVAS PARA O DESENV. DE POLÍTICAS PÚBLICAS E NA GESTÃO AMBIENTAL	número de projetos para ações educativas executados por ano (unidade)	13	202.944	6050 - EDUCAÇÃO AMBIENTAL INTEGRADA E PARTICIPATIVA NA GESTÃO AMBIENTAL PÚBLICA	26000 - INFRAEST. E MEIO AMBIENTE
APOIO AOS MUNICÍPIOS E OSCIPS EM AÇÕES DE DEFESA DOS ANIMAIS DOMÉSTICOS	número de parcerias firmadas com municípios e organizações da sociedade civil(unidade)	30	7.351.195	6388 - IMPLEMENTAÇÃO DA POLÍTICA ESTADUAL DE DEFESA DOS ANIMAIS DOMÉSTICOS	09000 - SAÚDE
PARQUES MANTIDOS E CONSERVADOS EM ÁREAS DE VÁRZEAS	número de visitantes nos parques em áreas de várzeas(unidade)	4.584.000	19.791.065	4029 - MANUTENÇÃO E CONSERVAÇÃO DE PARQUES	26000 - INFRAEST. E MEIO AMBIENTE

Valores Em R\$ 1,00

PROGRAMA: 2618 - CONSERVAÇÃO DA BIODIVERSIDADE E PROTEÇÃO AMBIENTAL 16.859.281

PRODUTO	INDICADOR DE PRODUTO (UNIDADE DE MEDIDA)	META	DESPESA	AÇÃO	ÓRGÃO
PREVENÇÃO, FISCALIZAÇÃO E MONITORAMENTO AMBIENTAL	número de ações de prevenção, fiscalização e monitoramento ambiental (unidade)	78.000	6.456.673	6233 - PROTEÇÃO E FISCALIZAÇÃO AMBIENTAL	26000 - INFRAEST. E MEIO AMBIENTE
CONSERVAÇÃO INTEGRADA E REDUÇÃO DAS PRESSÕES SOBRE A FAUNA SILVESTRE.	índice de gestão da fauna (%)	98,39	162.622	6073 - GESTÃO E CONSERVAÇÃO INTEGRADA DA FAUNA SILVESTRE	26000 - INFRAEST. E MEIO AMBIENTE
FORTEALECIMENTO DA GESTÃO AMBIENTAL	percentual de serviços e equipamentos disponibilizados(%)	20	530.345	2353 - SUSTENTABILIDADE AMBIENTAL - MICROBACIAS	26000 - INFRAEST. E MEIO AMBIENTE
INCENTIVO A PROTEÇÃO E RECUPERAÇÃO DA COBERTURA VEGETAL E DA BIODIVERSIDADE	percentual de execução dos contratos de psa(%)		20	2539 - CONEXÃO MATA ATLÂNTICA - GEF/BID	26000 - INFRAEST. E MEIO AMBIENTE

## QUADRO XX

### DESPESA POR PROGRAMA E PRODUTO DOS ORÇAMENTOS FISCAL, DA SEGURIDADE SOCIAL E INVESTIMENTO DAS EMPRESAS

PRODUTO	INDICADOR DE PRODUTO (UNIDADE DE MEDIDA)	META	DESPESA	AÇÃO	ÓRGÃO
REDE DE OPERAÇÕES AMBIENTAIS	áreas de pressão com ações relacionadas aos planos de monitoramento e fiscalização ambiental integrada de ocupações irregulares(unidade)		15	2483 - GESTÃO AMBIENTAL INTEGRADO PARA DESENVOLVIMENTO SUSTENTÁVEL DO LITORAL PAULISTA	26000 - INFRAEST. E MEIO AMBIENTE
GESTÃO DOS AUTOS DE INFRAÇÃO AMBIENTAL E REPARAÇÃO DE DANOS AO MEIO AMBIENTE	número de autos de infração consolidados no atendimento ambiental, recursos julgados, vistorias realizadas para acompanhamento da reparação de danos e multas convertidas em serviços ambientais (unidade)	26.000	9.709.606	6303 - ESTRUTURAÇÃO E GESTÃO DA FISCALIZAÇÃO E CONCILIAÇÃO AMBIENTAL	26000 - INFRAEST. E MEIO AMBIENTE

Valores Em R\$ 1,00

PROGRAMA: 2619 - FORTALECIMENTO DO PLANEJAMENTO E GESTÃO AMBIENTAL					12.655.689
PRODUTO	INDICADOR DE PRODUTO (UNIDADE DE MEDIDA)	META	DESPESA	AÇÃO	ÓRGÃO
INSTRUMENTOS DE POLÍTICAS PÚBLICAS DESENVOLVIDOS	número de instrumentos desenvolvidos por política pública(unidade)	91	401.885	6056 - APOIO À FORMULAÇÃO E À GESTÃO DE POLÍTICAS PÚBLICAS	26000 - INFRAEST. E MEIO AMBIENTE
PLATAFORMA DE GESTÃO E INTEGRAÇÃO DE INFORMAÇÕES TERRITORIAIS - DATAGEO	número de novas informações incorporadas ao datageo(unidade)	130	223.612	4640 - GERENCIAMENTO E DIFUSÃO DE INFORMAÇÕES PARA PLANEJAMENTO AMBIENTAL	26000 - INFRAEST. E MEIO AMBIENTE
MELHORIA NA INTEGRAÇÃO DA GESTÃO AMBIENTAL E GESTÃO DE RISCOS - BIRD	número de municípios da região metropolitana de são paulo, baixada santista e litoral norte com mapeamento de riscos de desastres (unidade)	1	1.058.176	2463 - INTEGRAÇÃO DA GESTÃO AMBIENTAL E GESTÃO DE RISCOS - BIRD	26000 - INFRAEST. E MEIO AMBIENTE
AVALIAÇÕES PARA REDUÇÃO DE RISCO DE DESASTRES GEODINÂMICOS	avaliações de risco de desastres geodinâmicos (unidade)	28	546.602	4302 - AVALIAÇÃO E MAPEAMENTO DE ÁREAS DE RISCO	26000 - INFRAEST. E MEIO AMBIENTE
DIRETRIZES DE PLANEJAMENTO PARA PROTEÇÃO E USO SUSTENTÁVEL DA ÁGUA SUBTERRÂNEA	ações e projetos em águas subterrâneas (unidade)	15	93.680	5960 - FORTALECIMENTO DA PROTEÇÃO E GESTÃO DE ÁGUAS SUBTERRÂNEAS	26000 - INFRAEST. E MEIO AMBIENTE
AÇÕES EM INFRAESTRUTURA E MEIO AMBIENTE FINANCIADAS PELO FEHIDRO NA SIMA	número de contratos celebrados com o fehidro consolidando as modalidades financiadas (unidade)	7	10.331.724	6187 - DESENVOLVIMENTO DE AÇÕES EM INFRAESTRUTURA E MEIO AMBIENTE COM RECURSOS FEHIDRO	26000 - INFRAEST. E MEIO AMBIENTE
criação e fortalecimento das estruturas ambientais dos municípios	quantidade de capacitações (processos formativos)(unidade)		10	2017 - MUNICÍPIO VERDEAZUL - PROTOCOLO DE CONDUTA AMBIENTAL	26000 - INFRAEST. E MEIO AMBIENTE

Valores Em R\$ 1,00

PROGRAMA: 2620 - GESTÃO E GERENCIAMENTO DE RESÍDUOS SÓLIDOS NO ESTADO DE SÃO PAULO					12.295.569
PRODUTO	INDICADOR DE PRODUTO (UNIDADE DE MEDIDA)	META	DESPESA	AÇÃO	ÓRGÃO
SOLUÇÕES REGIONAIS PARA A GESTÃO E GERENCIAMENTO DE RESÍDUOS SÓLIDOS	percentual de desenvolvimento de plataforma para subsidiar a implantação de soluções tecnológicas para o tratamento de resíduos sólidos no estado(%)	50	227.509	6358 - SOLUÇÕES REGIONAIS E NOVAS ROTAS TECNOLÓGICAS PARA GESTÃO DE RESÍDUOS SÓLIDOS	26000 - INFRAEST. E MEIO AMBIENTE
PLANO ESTADUAL DE RESÍDUOS SÓLIDOS REVISADO E IMPLEMENTADO	instrumentos de gestão e gerenciamento de resíduos previstos no plano entregues(%)	50	7.088.502	6365 - IMPLEMENTAÇÃO DO PLANO ESTADUAL DE RESÍDUOS SÓLIDOS	26000 - INFRAEST. E MEIO AMBIENTE
FISC. E ORIENTAÇÃO AOS MUNICÍPIOS VISANDO À ELIMINAÇÃO DOS ATERROS INADEQUADOS	número de inspeções em aterros(unidade)	1.026	4.979.558	6355 - INSPEÇÃO DE ATERROS	26000 - INFRAEST. E MEIO AMBIENTE

Valores Em R\$ 1,00

PROGRAMA: 2621 - UNIDADES DE CONSERVAÇÃO, PESQUISA E INOVAÇÃO EM MEIO AMBIENTE					217.992.655
PRODUTO	INDICADOR DE PRODUTO (UNIDADE DE MEDIDA)	META	DESPESA	AÇÃO	ÓRGÃO



## QUADRO XX

### DESPESA POR PROGRAMA E PRODUTO DOS ORÇAMENTOS FISCAL, DA SEGURIDADE SOCIAL E INVESTIMENTO DAS EMPRESAS

PRODUTO	INDICADOR DE PRODUTO (UNIDADE DE MEDIDA)	META	DESPESA	AÇÃO	ÓRGÃO
CONSERV. PROTEÇÃO E ATENDIMENTO AO PÚBLICO DO JARDIM BOTÂNICO E ÁREAS PROTEGIDAS	número de público atendido ao ano(unidade)	200.000	1.462.471	5716 - GESTÃO DO JARDIM BOTÂNICO E ÁREAS PROTEGIDAS	26000 - INFRAEST. E MEIO AMBIENTE
PROJETOS ESTRATÉGICOS PARA AS UNIDADES DE CONSERVAÇÃO	percentual de unidades de conservação beneficiárias de destinações de compensação ambiental e contempladas com projetos estratégicos(%)	70	50.052.407	6180 - COMPENSAÇÃO AMBIENTAL	26000 - INFRAEST. E MEIO AMBIENTE
PROTEÇÃO E MANUTENÇÃO DE UNIDADES DE CONSERVAÇÃO	área total de unidades de conservação e outras áreas protegidas geridas e com ações de proteção e conservação(ha)	4.257.586	65.672.804	5063 - GESTÃO DE UNIDADES DE CONSERVAÇÃO	26000 - INFRAEST. E MEIO AMBIENTE
PESQUISA E INOVAÇÃO EM MEIO AMBIENTE, COLEÇÕES E ACERVOS PROTEGIDOS	número de produtos e serviços técnico-científicos realizados (unidade)	1.293	63.463.490	4311 - PESQUISA, INOVAÇÃO E CAPACITAÇÃO EM GEODIVERSIDADE E BIODIVERSIDADE	26000 - INFRAEST. E MEIO AMBIENTE
RECUPERAÇÃO FLORESTAL DA SERRA DO MAR E MOSAICOS DA MATA ATLÂNTICA	percentual de áreas beneficiadas pelas ações de conclusão do programa(%)		10	2315 - PROGRAMA DE RECUP. SOCIOAMBIENTAL DA SERRA DO MAR E E MOSAICOS DA MATA ATLÂNTICA	26000 - INFRAEST. E MEIO AMBIENTE
CONSERVAÇÃO E MANUTENÇÃO DAS ESPÉCIES E PROJETOS DE EDUC. AMBIENTAL DO ZOOLOGICO	número de animais mantidos pelo zoológico de são paulo(unidade)	2.091	37.341.473	5315 - GESTÃO DO PARQUE ZOOLOGICO	26000 - INFRAEST. E MEIO AMBIENTE

Valores Em R\$ 1,00

PROGRAMA: 2622 - INFRAESTRUTURA HÍDRICA E COMBATE A ENCHENTES	893.172.440
---	-------------

PRODUTO	INDICADOR DE PRODUTO (UNIDADE DE MEDIDA)	META	DESPESA	AÇÃO	ÓRGÃO
NOVO RIO PINHEIROS	quantidade de material retirado(m³/ano)	167.282	55.500.000	2355 - NOVO RIO PINHEIROS	26000 - INFRAEST. E MEIO AMBIENTE
AMPLIAÇÃO DA CAPACIDADE DE RESERVAÇÃO DO SISTEMA DE DRENAGEM	número de obras e serviços em andamento (unidade)	7	105.745.893	1021 - IMPLANTAÇÃO DE SISTEMAS DE DRENAGEM E COMBATE A ENCHENTES 2500 - IMPLANTAÇÃO DO SISTEMA DE MACRODRENAGEM DO RIO BAQUIRIVU-GUAÇU	26000 - INFRAEST. E MEIO AMBIENTE 26000 - INFRAEST. E MEIO AMBIENTE
ATENDIMENTO A MUNICÍPIOS NAS AÇÕES DE COMBATE A EVENTOS HIDROLÓGICOS CRÍTICOS	numero de obras/serviços em andamento(unidade)	1	850.010	6306 - APOIO A MUNICÍPIOS EM INTERVENÇÕES NO SETOR DE RECURSOS HÍDRICOS	26000 - INFRAEST. E MEIO AMBIENTE
RECUPERAÇÃO DE ÁREA DE VÁRZEA	percentual executado do projeto renasce tietê(%)	12	9.374.671	2301 - RENASCE TIETÊ	26000 - INFRAEST. E MEIO AMBIENTE
OPERAÇÃO E MANUTENÇÃO DE ESTRUTURAS HÍDRICAS	volume de material removido dos piscinões (m³)	210.000	38.126.234	4033 - MANUTENÇÃO/ OPERAÇÃO DE ESTRUTURAS HIDRÁULICAS DE SISTEMAS DE DRENAGEM E RETENÇÃO	26000 - INFRAEST. E MEIO AMBIENTE
RECUPERAÇÃO E MANUTENÇÃO DA CALHA DO TIETÊ	volume desassoreado de cursos d'água(m³)	750.000	188.612.568	6157 - PRESERVAÇÃO E MANUTENÇÃO DO RIO TIETÊ	26000 - INFRAEST. E MEIO AMBIENTE
AMPLIAÇÃO DA OFERTA HÍDRICA PARA A BACIA DO PCJ	percentual executado das obras das barragens pedra e duas pontes (%)	99,69	369.592.064	2534 - IMPLANTAÇÃO DO SISTEMA ADUTOR REGIONAL E DAS BARRAGENS DUAS PONTES E PEDREIRA	26000 - INFRAEST. E MEIO AMBIENTE
COMBATE À ENCHENTE POR MEIO DA CONSTRUÇÃO DO PISCINÃO DE JABOTICABAL	percentual de avanço físico das obras de construção do piscinão de jaboticabal(%)	67	125.371.000	2625 - IMPLANTAÇÃO DO RESERVATÓRIO DE RETENÇÃO JABOTICABAL	26000 - INFRAEST. E MEIO AMBIENTE

Valores Em R\$ 1,00

PROGRAMA: 2623 - PLANEJAMENTO, FORMULAÇÃO E APOIO À IMPLEMENTAÇÃO POLÍTICA DO SANEAMENTO	20.878.973
--	------------

PRODUTO	INDICADOR DE PRODUTO (UNIDADE DE MEDIDA)	META	DESPESA	AÇÃO	ÓRGÃO
INSTRUMENTOS DE GESTÃO E DE POLÍTICA DE SANEAMENTO NO ESTADO DE SÃO PAULO	número de instrumentos (elaborados/revistos/ implementados)entregues (unidade)	216	12.319.505	2144 - SISESP- SISTEMA INTEGRADO DE SANEAMENTO DO ESTADO DE SÃO PAULO	26000 - INFRAEST. E MEIO AMBIENTE
FOMENTO AO FINANC ATRAVÉS DA EQUALIZAÇÃO DOS JUROS P/ MELHORIAS DO ESGOT SANIT	montante financeiro alavancado pela equalização dos juros(R\$)		10	1597 - ÁGUA LIMPA	26000 - INFRAEST. E MEIO AMBIENTE

## QUADRO XX

### DESPESA POR PROGRAMA E PRODUTO DOS ORÇAMENTOS FISCAL, DA SEGURIDADE SOCIAL E INVESTIMENTO DAS EMPRESAS

PRODUTO	INDICADOR DE PRODUTO (UNIDADE DE MEDIDA)	META	DESPESA	AÇÃO	ÓRGÃO
LIGAÇÕES INTRADOMICILIARES DE ESGOTO À REDE PÚBLICA DE ESGOTO DA SABESP	número de ligações intradomiciliares reembolsadas(unidade)		10	2461 - SE LIGA NA REDE	26000 - INFRAEST. E MEIO AMBIENTE
INFRAESTRUTURA DE SANEAMENTO BÁSICO NO ESTADO DE SÃO PAULO	número de convênios vigentes(unidade)	5	2.400.000	2080 - ÁGUA É VIDA	26000 - INFRAEST. E MEIO AMBIENTE
				2145 - SANEABASE	26000 - INFRAEST. E MEIO AMBIENTE
IMPLEMENTAÇÃO DO FUNDO ESTADUAL DE SANEAMENTO-FESAN	número de projetos financiados e concluídos (unidade)		10	1154 - FESAN- FUNDO ESTADUAL DE SANEAMENTO	26000 - INFRAEST. E MEIO AMBIENTE
IMPLANTAÇÃO DE AÇÕES SUSTENTÁVEIS EM SERVIÇOS DE SANEAMENTO	número de convênios celebrados para projetos sustentáveis do setor de saneamento(unidade)	2	6.159.438	2618 - INFRAESTRUTURA SUSTENTÁVEL	26000 - INFRAEST. E MEIO AMBIENTE

Valores Em R\$ 1,00

PROGRAMA: 2624 - ABASTECIMENTO DE ÁGUA E ESGOTAMENTO SANITÁRIO NA ÁREA OPERADA PELA SABESP	4.170.999.843
--	---------------

PRODUTO	INDICADOR DE PRODUTO (UNIDADE DE MEDIDA)	META	DESPESA	AÇÃO	ÓRGÃO
LIGAÇÕES ADICIONAIS DE ÁGUA	número de novas ligações de água (unidade)	192.000	1.651.207.507	1602 - ABASTECIMENTO DE ÁGUA	26000 - INFRAEST. E MEIO AMBIENTE
LIGAÇÕES ADICIONAIS DE ESGOTO	número de novas ligações de esgotos (unidade)	246.000	1.969.978.382	2147 - COLETA DE ESGOTOS	26000 - INFRAEST. E MEIO AMBIENTE
TRATAMENTO DE ESGOTO COLETADO	Índice de economias conectadas ao tratamento de esgoto(%)	82,61	549.813.954	1603 - TRATAMENTO DOS ESGOTOS COLETADOS	26000 - INFRAEST. E MEIO AMBIENTE

Valores Em R\$ 1,00

PROGRAMA: 2625 - DESENVOLVIMENTO DA POLÍTICA DE RECURSOS HÍDRICOS E IMPLEMENTAÇÃO DE SUAS AÇÕES	206.244.373
---	-------------

PRODUTO	INDICADOR DE PRODUTO (UNIDADE DE MEDIDA)	META	DESPESA	AÇÃO	ÓRGÃO
PUBLICAÇÕES E CAPACITAÇÕES RELATIVAS AOS INSTRUMENTOS DE RECURSOS HÍDRICOS	publicações disponibilizadas no portal de informações do sigrh (www.sigrh.sp.gov.br) (unidade)	9	5.029.311	5946 - SUPORTE AO SIGRH E IMPLEMENTAÇÃO DOS INSTRUMENTOS DA POL.REC. HÍDRICOS	26000 - INFRAEST. E MEIO AMBIENTE
EMPREENDIMENTOS FINANCIADOS PELO FEHIDRO	contratos assinados (unidade)	306	195.688.186	1153 - GESTÃO DO FUNDO ESTADUAL DE RECURSOS HÍDRICOS-FEHIDRO	26000 - INFRAEST. E MEIO AMBIENTE
				2465 - FINANCIAMENTO DE AÇÕES NA UGRHI ALTO TIETÉ C/RECURSOS DE COBRANÇA DO USO DA ÁGUA	26000 - INFRAEST. E MEIO AMBIENTE
				2466 - FINANCIAMENTO DE AÇÕES NA UGRHI PARAÍBA DO SUL-RECURSOS COBRANÇA DO USO DA ÁGUA	26000 - INFRAEST. E MEIO AMBIENTE
				2467 - FINANCIAMENTO DE AÇÕES NA UGRHI BAIXADA SANTISTA-RECURSOS COBRANÇA USO DA ÁGUA	26000 - INFRAEST. E MEIO AMBIENTE
				2468 - FINANCIAMENTO DE AÇÕES NA UGRHI SOROCABA E MÉDIO TIETÉ-REC. COBRANÇA USO DA ÁGUA	26000 - INFRAEST. E MEIO AMBIENTE
				2469 - FINANCIAMENTO DE AÇÕES NA UGRHI PIRACICABA/CAPIVARI/JUNDIAÍ-REC. COB. USO ÁGUA	26000 - INFRAEST. E MEIO AMBIENTE
				2485 - FINANCIAMENTO DE AÇÕES NA UGRHI BAIXO TIETÉ-RECURSOS DE COBRANÇA DO USO DA ÁGUA	26000 - INFRAEST. E MEIO AMBIENTE
				2513 - FINANCIAMENTO DE AÇÕES NA UGRHI BAIXO PARDO GRANDE-REC. COBRANÇA DO USO DA ÁGUA	26000 - INFRAEST. E MEIO AMBIENTE
				2514 - FINANCIAMENTO DE AÇÕES NA UGRHI MOGI GUAÇU-RECURSOS DE COBRANÇA DO USO DA ÁGUA	26000 - INFRAEST. E MEIO AMBIENTE

**QUADRO XX**  
**DESPESA POR PROGRAMA E PRODUTO DOS ORÇAMENTOS FISCAL, DA**  
**SEGURIDADE SOCIAL E INVESTIMENTO DAS EMPRESAS**

PRODUTO	INDICADOR DE PRODUTO (UNIDADE DE MEDIDA)	META	DESPESA	AÇÃO	ÓRGÃO
EMPREENHIMENTOS FINANCIADOS PELO FEHIDRO	contratos assinados (unidade)	306	195.688.186	2515 - FINANCIAMENTO DE AÇÕES NA UGRHI DO PARDO-RECURSOS DE COBRANÇA DO USO DA ÁGUA	26000 - INFRAEST. E MEIO AMBIENTE
				2516 - FINANCIAMENTO DE AÇÕES NA UGRHI RIBEIRA DE IGUAPE E LITORAL SUL-REC.COB USO ÁGUA	26000 - INFRAEST. E MEIO AMBIENTE
				2517 - FINANCIAMENTO DE AÇÕES NA UGRHI SERRA DA MANTIQUEIRA-REC. COBRANÇA USO DA ÁGUA	26000 - INFRAEST. E MEIO AMBIENTE
				2518 - FINANCIAMENTO DE AÇÕES NA UGRHI SAPUCAÍ-MIRIM/GRANDE-REC. COBRANÇA USO DA ÁGUA	26000 - INFRAEST. E MEIO AMBIENTE
				2519 - FINANCIAMENTO DE AÇÕES NA UGRHI TIETÊ BATALHA-RECURSOS COBRANÇA DO USO DA ÁGUA	26000 - INFRAEST. E MEIO AMBIENTE
				2520 - FINANCIAMENTO DE AÇÕES NA UGRHI TIETÊ JACARÉ-RECURSOS DE COBRANÇA DO USO DA ÁGUA	26000 - INFRAEST. E MEIO AMBIENTE
				2558 - FINANCIAMENTO DE AÇÕES NA UGRHI PONTAL DO PARANAPANEMA C/ REC. COBR. USO DE ÁGUA	26000 - INFRAEST. E MEIO AMBIENTE
				2559 - FINANCIAMENTO DE AÇÕES NAS UGRHI AGUAPEÍ E PEIXE C/REC. DE COBR. DO USO DE ÁGUA	26000 - INFRAEST. E MEIO AMBIENTE
				2560 - FINANCIAMENTO DE AÇÕES NA UGRHI MÉDIO PARANAPANEMA C/REC.DE COBRANÇA USO DE ÁGUA	26000 - INFRAEST. E MEIO AMBIENTE
				2561 - FINANCIAMENTO DE AÇÕES NA UGRHI TURVO GRANDE C/RECUR. DE COBRANÇA DO USO DA ÁGUA	26000 - INFRAEST. E MEIO AMBIENTE
				2575 - FINANC. AÇÕES NA UGRHI ALPA C/REC. DE COBRANÇA DO USO DA ÁGUA	26000 - INFRAEST. E MEIO AMBIENTE
				2576 - FINANC. AÇÕES NA UGRHI SÃO JOSÉ DOS DOURADOS C/REC. DE COBRANÇA DO USO DA ÁGUA	26000 - INFRAEST. E MEIO AMBIENTE
2577 - FINANC. AÇÕES NA UGRHI LITORAL NORTE C/ REC. DE COBRANÇA DO USO DA ÁGUA	26000 - INFRAEST. E MEIO AMBIENTE				
EFICIÊNCIA NA EMISSÃO DE OUTORGAS	número de outorgas de direito de uso expedidas (unidade)	12.436	3.599.736	1624 - GESTÃO DOS RECURSOS HÍDRICOS	26000 - INFRAEST. E MEIO AMBIENTE
MEDIÇÕES DE DADOS HIDROMETEREOLÓGICOS	total de postos hidrometeorológicos implantados(unidade)	1.128	1.927.140	5416 - MONITORAMENTO DOS RECURSOS HÍDRICOS	26000 - INFRAEST. E MEIO AMBIENTE

Valores Em R\$ 1,00

PROGRAMA: 2626 - FOMENTO AOS PROJETOS HIDROENERGÉTICOS PAULISTA E À PRODUÇÃO MINERAL					243.222.974
PRODUTO	INDICADOR DE PRODUTO (UNIDADE DE MEDIDA)	META	DESPESA	AÇÃO	ÓRGÃO
FOMENTO À SEGURANÇA ENERGÉTICA POR MEIO DE FONTES LIMPAS E RENOVÁVEIS NO ESTADO	quantidade de projetos contratados(unidade)	2	11.218.248	5859 - GESTÃO DO FORNECIMENTO DE ENERGIA ELÉTRICA	26000 - INFRAEST. E MEIO AMBIENTE
				6097 - DESENVOLVIMENTO DE FONTES DE ENERGIA RENOVÁVEL	26000 - INFRAEST. E MEIO AMBIENTE
FORMULAÇÃO E DISSEMINAÇÃO DE POLÍTICAS DE PETRÓLEO E GÁS	novos projetos termelétricos a gás natural em são paulo (unidade)	0	455.281	6095 - PROMOÇÃO DA INDÚSTRIA ESTADUAL DE PETRÓLEO E GÁS	26000 - INFRAEST. E MEIO AMBIENTE
PROMOÇÃO E DIFUSÃO DE POLÍTICAS MINERAIS	municípios orientados a partir do sistema de informações minerais (sim) por ano(unidade)	40	198.900	5403 - PLANEJAMENTO E INCREMENTO DA PRODUÇÃO MINERAL	26000 - INFRAEST. E MEIO AMBIENTE

## QUADRO XX

### DESPESA POR PROGRAMA E PRODUTO DOS ORÇAMENTOS FISCAL, DA SEGURIDADE SOCIAL E INVESTIMENTO DAS EMPRESAS

PRODUTO	INDICADOR DE PRODUTO (UNIDADE DE MEDIDA)	META	DESPESA	AÇÃO	ÓRGÃO
OFERTA DE ENERGIA FIRME	Índice de disponibilidade de geração de energia elétrica(%)	7,5	231.350.545	2263 - MANUTENÇÃO DO FUNCIONAMENTO DAS UNIDADES GERADORAS DE ENERGIA ELÉTRICA-EMAE	26000 - INFRAEST. E MEIO AMBIENTE

Valores Em R\$ 1,00

PROGRAMA: 2701 - DEFESA DOS INTERESSES SOCIAIS E INDIVIDUAIS E DA ORDEM JURÍDICA	2.625.870.095
--	---------------

PRODUTO	INDICADOR DE PRODUTO (UNIDADE DE MEDIDA)	META	DESPESA	AÇÃO	ÓRGÃO
UNIDADES DA INSTITUIÇÃO ADEQUADAMENTE INSTALADAS	aquisições, construções e instalações de imóveis (unidade)	2	30.000.010	1222 - MINISTÉRIO PÚBLICO - AQUISIÇÕES, OBRAS E INSTALAÇÕES	27000 - MINISTÉRIO PÚBLICO
SUPORTE E MANUTENÇÃO DE TECNOLOGIA REALIZADOS	conjuntos informatizados (unidade)	3	29.732.644	4614 - MANUTENÇÃO DA TECNOLOGIA DA INFORMAÇÃO DO MINISTÉRIO PÚBLICO	27000 - MINISTÉRIO PÚBLICO
RECURSOS TECNOLÓGICOS DISPONIBILIZADOS	conjuntos informatizados (unidade)		10	1233 - AVANÇO DA TECNOLOGIA DA INFORMAÇÃO DO MINISTÉRIO PÚBLICO	27000 - MINISTÉRIO PÚBLICO
INTERESSES SOCIAIS DEFENDIDOS	procuradorias de justiça, promotorias de justiça e grupos de atuação especial(unidade)	3	2.428.208.879	4595 - DEFESA DOS INTERESSES SOCIAIS	27000 - MINISTÉRIO PÚBLICO
INGRESSO DE NOVOS MEMBROS NO MP	curso de ingresso em realização(unidade)	1	96.020	4609 - INGRESSO À CARREIRA DO MINISTÉRIO PÚBLICO	27000 - MINISTÉRIO PÚBLICO
DIFUSÃO DE CONHECIMENTO PARA MEMBROS, SERVIDORES E SOCIEDADE	curso ministrados (unidade)	50	1.151.645	4610 - CENTRO DE ESTUDOS E APERFEIÇOAMENTO	27000 - MINISTÉRIO PÚBLICO
ATIVIDADES DO MP MODERNIZADAS E APERFEIÇOADAS	iniciativas(unidade)	6	136.680.887	4615 - APERFEIÇOAMENTO DAS ATIVIDADES DO MINISTÉRIO PÚBLICO	27000 - MINISTÉRIO PÚBLICO

Valores Em R\$ 1,00

PROGRAMA: 2928 - DESENVOLVIMENTO REGIONAL INTEGRADO - CIDADES INTELIGENTES	491.984.262
--	-------------

PRODUTO	INDICADOR DE PRODUTO (UNIDADE DE MEDIDA)	META	DESPESA	AÇÃO	ÓRGÃO
APOIO AOS MUNICÍPIOS NA MELHORIA DA INFRAESTRUTURA URBANA	número de convênios firmados com prefeituras municipais(unidade)	280	435.500.000	4477 - ARTICULAÇÃO MUNICIPAL, CONSÓRCIOS E PARCERIAS COM MUNICÍPIOS	29000 - DESENVOLVIMENTO REGIONAL
GESTÃO E MODERNIZAÇÃO DOS SISTEMAS DA SECRETARIA DE DESENVOLVIMENTO REGIONAL	percentual de adesão das regiões administrativas ao sem papel(%)	53,33	14.005.252	5516 - DESENV. E IMPLANT.DE PROC. ADM.E DE COMUN. EM WORKFLOW - " SÃO PAULO SEM PAPEL"	29000 - DESENVOLVIMENTO REGIONAL
INCENTIVO À RENOVAÇÃO DE FROTA PARA OS MUNICÍPIOS DO ESTADO DE SÃO PAULO	número de contratos de financiamento firmados com os municípios (unidade)		10	2571 - CONCESSÃO DE FINANCIAMENTO A MUNICÍPIOS NO PROGRAMA "FROTA NOVA MUNICÍPIOS"	29000 - DESENVOLVIMENTO REGIONAL
IMPLANTAÇÃO DE UNIDADES REGIONAIS INTEGRADAS	número de unidades regionais integradas instaladas(unidade)	3	42.479.000	2617 - IMPLANTAÇÃO DO PROJETO CANAL DIRETO SP +PERTO	29000 - DESENVOLVIMENTO REGIONAL

Valores Em R\$ 1,00

PROGRAMA: 2929 - FOMENTO AO DESENVOLVIMENTO SUSTENTÁVEL DA MACROMETRÓPOLE PAULISTA	19.724.163
--	------------

PRODUTO	INDICADOR DE PRODUTO (UNIDADE DE MEDIDA)	META	DESPESA	AÇÃO	ÓRGÃO
PROJETOS DE DESENVOLVIMENTO METROPOLITANO IMPLEMENTADOS	número de projetos aprovados pelos conselhos de desenvolvimento da macrometrópole paulista (unidade)		10.000.210	1107 - PROJETOS DO FUNDO DE DESENVOLVIMENTO METROPOLITANO DA BAIXADA SANTISTA	29000 - DESENVOLVIMENTO REGIONAL
				1815 - PROJETOS DO FUNDO METROPOLITANO DE FINANCIAMENTO E INVESTIMENTO	29000 - DESENVOLVIMENTO REGIONAL
				1885 - PROJETOS DO FUNDO DE DESENVOLVIMENTO DA REGIÃO METROPOLITANA DE CAMPINAS	29000 - DESENVOLVIMENTO REGIONAL

## QUADRO XX

### DESPESA POR PROGRAMA E PRODUTO DOS ORÇAMENTOS FISCAL, DA SEGURIDADE SOCIAL E INVESTIMENTO DAS EMPRESAS

PRODUTO	INDICADOR DE PRODUTO (UNIDADE DE MEDIDA)	META	DESPESA	AÇÃO	ÓRGÃO
PROJETOS DE DESENVOLVIMENTO METROPOLITANO IMPLEMENTADOS	número de projetos aprovados pelos conselhos de desenvolvimento da macrometrópole paulista (unidade)		10.000.210	2482 - PROJETOS DO FUNDO DE DESENV.METROP. VALE DO PARAIBA E LITORAL NORTE - FUNDOVALE	29000 - DESENVOLVIMENTO REGIONAL
				2512 - PROJETOS DO FUNDO DE DESENVOLVIMENTO DA REGIÃO METROPOLITANA DE SOROCABA	29000 - DESENVOLVIMENTO REGIONAL
				2555 - PROJETOS DO FUNDO DE DESENVOLVIMENTO DA REGIÃO METROPOLITANA DE SÃO PAULO	29000 - DESENVOLVIMENTO REGIONAL
APOIO ESTRATÉGICO E ARTICULAÇÃO REGIONAL	número de eventos realizados, objetivando a implementação dos pduis (unidade)	92	9.723.953	6083 - ESTRATÉGIAS DE DESENVOLVIMENTO SUSTENTÁVEL PARA A MACROMETRÓPOLE	29000 - DESENVOLVIMENTO REGIONAL

Valores Em R\$ 1,00

PROGRAMA: 2990 - DESENVOLVIMENTO DE AÇÕES DECORRENTES DE EMENDAS PARLAMENTARES					254.596.941
PRODUTO	INDICADOR DE PRODUTO (UNIDADE DE MEDIDA)	META	DESPESA	AÇÃO	ÓRGÃO
APOIO AOS MUNICÍPIOS E ENTIDADES	número de convênios firmados com prefeituras municipais e entidades (unidade)		254.596.941	2272 - DESENVOLVIMENTO DE AÇÕES DECORRENTES DE EMENDAS PARLAMENTARES, EXCETO SAÚDE	29000 - DESENVOLVIMENTO REGIONAL

Valores Em R\$ 1,00

PROGRAMA: 3500 - COMBATE À POBREZA E REDUÇÃO DAS DESIGUALDADES					539.163.538
PRODUTO	INDICADOR DE PRODUTO (UNIDADE DE MEDIDA)	META	DESPESA	AÇÃO	ÓRGÃO
ANÁLISES E INFORMAÇÕES TÉCNICAS DO DESENVOLVIMENTO SOCIAL	publicações realizadas e disponibilizadas(unidade)	6	1.000.000	5076 - VIGILÂNCIA SOCIOASSISTENCIAL	35000 - DESENVOLVIMENTO SOCIAL
PARCERIAS COM MUNICÍPIOS PARA EXECUÇÃO DA PROTEÇÃO SOCIAL BÁSICA	número de serviços de proteção social básica (unidade)	7.249	84.023.890	6359 - PROTEÇÃO SOCIAL BÁSICA	35000 - DESENVOLVIMENTO SOCIAL
PARCERIAS COM MUNICÍPIOS PARA PROTEÇÃO SOCIAL ESPECIAL MÉDIA COMPLEXIDADE	número de serviços de proteção social de média complexidade(unidade)	2.023	52.404.796	6360 - PROTEÇÃO SOCIAL ESPECIAL DE MÉDIA COMPLEXIDADE	35000 - DESENVOLVIMENTO SOCIAL
PROMOÇÃO DE MOBILIDADE SOCIAL	número de benefícios dos programas de transferência de renda estadual(unidade)	226.876	116.188.747	6334 - GESTÃO E OPERACIONALIZAÇÃO DOS PROGRAMAS DE TRANSFERÊNCIA DE RENDA	35000 - DESENVOLVIMENTO SOCIAL
				6363 - INCLUSÃO SOCIAL PRODUTIVA	35000 - DESENVOLVIMENTO SOCIAL
PROMOÇÃO DO DESENVOLVIMENTO HUMANO	número de ações implementadas(unidade)		79.825.047	6367 - MELHORIA DAS CONDIÇÕES DE VIDA DA POPULAÇÃO EM SITUAÇÃO DE VULNERABILIDADE	35000 - DESENVOLVIMENTO SOCIAL
PARCERIAS COM MUNICÍPIOS PARA PROTEÇÃO SOCIAL ESPECIAL DE ALTA COMPLEXIDADE	número de serviços de proteção social especial de alta complexidade (unidade)	1.896	83.021.058	6263 - FAMÍLIA PAULISTA	35000 - DESENVOLVIMENTO SOCIAL
				6361 - PROTEÇÃO SOCIAL DE ALTA COMPLEXIDADE	35000 - DESENVOLVIMENTO SOCIAL
SAÍDA E AUTONOMIA PARA POPULAÇÃO EM SITUAÇÃO DE RUA	número de pessoas em situação de rua beneficiárias do programa (unidade)	5.000	6.500.000	6385 - PROMOÇÃO DE SAÍDA E AUTONOMIA PARA A POPULAÇÃO EM SITUAÇÃO DE RUA	35000 - DESENVOLVIMENTO SOCIAL
TUTORIA INTENSIVA E TRANSFERÊNCIA DE RENDA (PROGRAMA PROSPERA) IMPLANTADOS	número de novos beneficiários participantes ao ano(unidade)	28.000	116.200.000	6384 - OPERACIONALIZAÇÃO DO PROGRAMA PROSPERA	35000 - DESENVOLVIMENTO SOCIAL

## QUADRO XX

### DESPESA POR PROGRAMA E PRODUTO DOS ORÇAMENTOS FISCAL, DA SEGURIDADE SOCIAL E INVESTIMENTO DAS EMPRESAS

Valores Em R\$ 1,00

PROGRAMA: 3518 - SEGURANÇA ALIMENTAR E NUTRICIONAL					250.373.379
PRODUTO	INDICADOR DE PRODUTO (UNIDADE DE MEDIDA)	META	DESPESA	AÇÃO	ÓRGÃO
REFEIÇÕES OFERECIDAS AOS CIDADÃOS EM SITUAÇÃO DE VULNERABILIDADE SOCIAL	quantidade de refeições servidas(unidade)	24.566.856	106.977.079	6001 - BOM PRATO UNIDADES FIXAS E OUTROS MODELOS DE RESTAURANTES POPULARES	35000 - DESENVOLVIMENTO SOCIAL
				6380 - BOM PRATO - UNIDADES MÓVEIS E SEM SALÃO	35000 - DESENVOLVIMENTO SOCIAL
DISTRIBUIÇÃO DE ALIMENTOS ÀS PESSOAS EM INSEGURANÇA ALIMENTAR	quantidade de leite distribuído(litros)	4.800.000	143.396.300	6000 - VIVA LEITE E OUTROS MODELOS DE DISTRIBUIÇÃO DE ALIMENTOS	35000 - DESENVOLVIMENTO SOCIAL

Valores Em R\$ 1,00

PROGRAMA: 3520 - QUALIFICAÇÃO DO APOIO À GESTÃO MUNICIPAL					145.137
PRODUTO	INDICADOR DE PRODUTO (UNIDADE DE MEDIDA)	META	DESPESA	AÇÃO	ÓRGÃO
QUALIFICAÇÃO DO APOIO AO MUNICÍPIO	número de situações inadequadas apontadas no sistema estadual (sigluas)(unidade)		20	1825 - REVITALIZAÇÃO DA REDE EXECUTORA	35000 - DESENVOLVIMENTO SOCIAL
CAPACITAÇÃO EM DESENVOLVIMENTO SOCIAL	carga horária de capacitação efetuada(h)	183.368	145.117	6362 - CAPACITAÇÃO DE GESTORES E ATORES SOCIAIS	35000 - DESENVOLVIMENTO SOCIAL

Valores Em R\$ 1,00

PROGRAMA: 3703 - PLANEJAMENTO, GESTÃO ESTRATÉGICA E MODERNIZAÇÃO DO TRANSP. METROP. - PITU VIVO					325.279.852
PRODUTO	INDICADOR DE PRODUTO (UNIDADE DE MEDIDA)	META	DESPESA	AÇÃO	ÓRGÃO
TRENS ENTREGUES PARA SISTEMAS METROFERROVIÁRIO E SOBRE TRILHOS	percentual de realização dos contratos de fornecimento(%)	120,66	150.000.030	2464 - MODERNIZAÇÃO DO MATERIAL RODANTE DO SISTEMA METROPOLITANO DE TRANSPORTE	37000 - TRANSPORTES METROPOLITANOS
				2588 - AQUISIÇÃO DE TRENS NO SISTEMA METROFERROVIÁRIO	37000 - TRANSPORTES METROPOLITANOS
ESTUDOS TÉCNICOS PARA GESTÃO INTEGRADA DO SISTEMA DE TRANSPORTE	número de contratos vigentes(unidade)		10	4288 - PLANEJAMENTO, GESTÃO E EXECUÇÃO DE AÇÕES DO SISTEMA DE TRANSPORTE METROPOLITANO	37000 - TRANSPORTES METROPOLITANOS
AQUISIÇÃO DE EQUIPAMENTOS- APOIO À OPERAÇÃO DAS LINHAS 7,12 CPTM	percentual de realização dos contratos de fornecimento - linhas 7 e 12(%)	99,58	13.000.000	2298 - MODERNIZAÇÃO DOS SISTEMAS METROVIÁRIO E FERROVIÁRIO - BIRD/JBIC	37000 - TRANSPORTES METROPOLITANOS
AQUISIÇÃO DE EQUIPAMENTOS EM APOIO À OPERAÇÃO DA LINHA 5 - LILÁS DO METRÔ	percentual de realização dos contratos de fornecimento - linha 5(%)		10	2318 - MODERNIZAÇÃO DO MATERIAL RODANTE DO SISTEMA METROVIÁRIO METROPOLITANO -BIRD	37000 - TRANSPORTES METROPOLITANOS
ESTUDOS TÉCNICOS SOBRE CUSTOS DO SERVIÇO DE TRANSPORTE METROPOLITANO	número de contratos vigentes(unidade)	1	3.041.281	4286 - MONITORAMENTO DA QUALIDADE E DOS CUSTOS DOS SERVIÇOS DE TRANSPORTE METROPOLITANO	37000 - TRANSPORTES METROPOLITANOS
PROJETOS E AÇÕES DE COMUNICAÇÃO SOCIAL E RELAÇÕES INSTITUCIONAIS	número de contratos relacionados ao sistema metropolitano e ações de comunicação social e relações institucionais desenvolvidos(unidade)	2	238.521	5089 - COMUNICAÇÃO E ARTICULAÇÃO INSTITUCIONAL SOBRE TRANSPORTES METROPOLITANOS	37000 - TRANSPORTES METROPOLITANOS
MODERNIZAÇÃO SIST. DE SINALIZ. E TELECOM./CBTC METROVIÁRIO - LINHAS 1,2 E 3	percentual de realização dos contratos de fornecimento sinalização/ cbtc - linhas 1, 2 e 3(%)	89	159.000.000	2636 - MODERNIZAÇÃO SIST. DE SINALIZAÇÃO E TELECOM./CBTC METROVIÁRIO - LINHAS 1,2 E 3	37000 - TRANSPORTES METROPOLITANOS

Valores Em R\$ 1,00

PROGRAMA: 3706 - EXPANSÃO, MODERNIZAÇÃO E GESTÃO DO TRANSP. BAIXA/MÉDIA CAPACID.-PITU EM MARCHA					288.991.265
PRODUTO	INDICADOR DE PRODUTO (UNIDADE DE MEDIDA)	META	DESPESA	AÇÃO	ÓRGÃO

## QUADRO XX

### DESPESA POR PROGRAMA E PRODUTO DOS ORÇAMENTOS FISCAL, DA SEGURIDADE SOCIAL E INVESTIMENTO DAS EMPRESAS

PRODUTO	INDICADOR DE PRODUTO (UNIDADE DE MEDIDA)	META	DESPESA	AÇÃO	ÓRGÃO
ESTRUTURAÇÃO DA REDE DE TRANSPORTE METROPOLITANO NAS RM'S	corredores, brt e vlt implantados(km)	3	187.185.179	1469 - IMPLANTAÇÃO DO SISTEMA INTEGRADO METROPOLITANO - SIM DA BAIXADA SANTISTA	37000 - TRANSPORTES METROPOLITANOS
				1505 - MELHORAMENTOS NA INFRAESTRUTURA DE CORREDORES	37000 - TRANSPORTES METROPOLITANOS
				1938 - CORREDOR VEREADOR BILÉO SOARES - ESTRUTURAÇÃO DO TRANSPORTE NA RM DE CAMPINAS	37000 - TRANSPORTES METROPOLITANOS
				1939 - CORREDOR GUARULHOS-SP - ESTRUTURAÇÃO DO TRANSPORTE NA REGIÃO NORDESTE DA RMSP	37000 - TRANSPORTES METROPOLITANOS
				2287 - CORREDOR METROPOLITANO ITAPEVI-SP - ESTRUTURAÇÃO TRANSP. NA REGIÃO OESTE DA RMSP	37000 - TRANSPORTES METROPOLITANOS
				2616 - BRT METROPOLITANO	37000 - TRANSPORTES METROPOLITANOS
ESTUDOS E PROJETOS EM APOIO AO SISTEMA DE TRANSPORTE DE BAIXA/MÉDIA CAPACIDADE	número de estudos e projetos de gestão e planejamento executados (unidade)	4	1.580.040	1486 - SISTEMAS DE BAIXA E MÉDIA CAPACIDADE - EXPANSÃO NAS REGIÕES METROPOLITANAS	37000 - TRANSPORTES METROPOLITANOS
				1827 - TRANSPORTE PÚBLICO METROPOLITANO VINCULADO À EMTU-GESTÃO CORPORATIVA	37000 - TRANSPORTES METROPOLITANOS
				1876 - PROGRAMA CONEXÕES METROPOLITANAS	37000 - TRANSPORTES METROPOLITANOS
				1967 - REDUÇÃO DE POLUIÇÃO E DESENVOLVIMENTO DE TECNOLOGIAS	37000 - TRANSPORTES METROPOLITANOS
2540 - ESTRUTURAÇÃO DO TRANSPORTE NAS REGIÕES METROPOLITANAS	37000 - TRANSPORTES METROPOLITANOS				
TRANSPORTE METROPOLITANO GRATUITO AOS PASSAGEIROS IDOSOS	número de passageiros idosos transportados por ano utilizando o benefício da gratuidade(unidade)	5.015.023	50.000.000	6272 - TRANSPORTE METROPOLITANO-RESSARCIMENTO DE GRATUIDADES AOS PASSAGEIROS	37000 - TRANSPORTES METROPOLITANOS
TRANSPORTE METROPOLITANO GRATUITO AOS PASSAGEIROS ESTUDANTES DE BAIXA RENDA	número de passageiros transportados por ano utilizando o benefício da gratuidade - estudantes de baixa renda(unidade)	15.918.858	50.226.046	6271 - TRANSPORTE METROPOLITANO - RESSARCIMENTO DE PASSAGEIROS ESTUDANTES DE BAIXA RENDA	37000 - TRANSPORTES METROPOLITANOS

Valores Em R\$ 1,00

PROGRAMA: 3707 - EXPANSÃO, MODERNIZAÇÃO E OPERAÇÃO DO TRANSPORTE SOBRE TRILHOS - PITU EM MARCHA					3.522.995.864
PRODUTO	INDICADOR DE PRODUTO (UNIDADE DE MEDIDA)	META	DESPESA	AÇÃO	ÓRGÃO
ESTUDOS, PROJETOS E PESQUISAS REALIZADOS	percentual de projetos, estudos e pesquisas elaborados(%)		10	2091 - ESTUDOS, PROJETOS E PESQUISAS VOLTADOS AO APRIMORAMENTO DOS SERVIÇOS DE TRANSPOR	37000 - TRANSPORTES METROPOLITANOS
LINHA 9 - ESMERALDA ESTENDIDA	percentual de avanço físico do empreendimento redimensionado(%)	87,5	26.864.504	2323 - EXTENSÃO DA LINHA 9 - ESMERALDA ATÉ VARGINHA	37000 - TRANSPORTES METROPOLITANOS
LINHA 13 - JADE IMPLANTADA	percentual de avanço físico do empreendimento - linha 13(%)	99,1	39.000.020	2331 - IMPLANTAÇÃO DA LINHA 13 JADE	37000 - TRANSPORTES METROPOLITANOS
LINHAS 7, 8, 9, 10, 11 E 12 DE TRENS METROPOLITANOS MODERNIZADAS	percentual de realização física das intervenções (%)	87,2	485.669.905	2092 - MODERNIZAÇÃO DA LINHA 7 - RUBI DA CPTM	37000 - TRANSPORTES METROPOLITANOS
				2093 - MODERNIZAÇÃO DA LINHA 8 - DIAMANTE DA CPTM	37000 - TRANSPORTES METROPOLITANOS
				2094 - MODERNIZAÇÃO DA LINHA 10 - TURQUESA DA CPTM	37000 - TRANSPORTES METROPOLITANOS

## QUADRO XX

### DESPESA POR PROGRAMA E PRODUTO DOS ORÇAMENTOS FISCAL, DA SEGURIDADE SOCIAL E INVESTIMENTO DAS EMPRESAS

PRODUTO	INDICADOR DE PRODUTO (UNIDADE DE MEDIDA)	META	DESPESA	AÇÃO	ÓRGÃO
LINHAS 7, 8, 9, 10, 11 E 12 DE TRENS METROPOLITANOS MODERNIZADAS	percentual de realização física das intervenções (%)	87,2	485.669.905	2095 - MODERNIZAÇÃO DA LINHA 11 - CORAL E EXTENSÃO DO EXPRESSO LESTE	37000 - TRANSPORTES METROPOLITANOS
				2172 - MODERNIZAÇÃO DA LINHA 9 - ESMERALDA DA CPTM	37000 - TRANSPORTES METROPOLITANOS
				2173 - MODERNIZAÇÃO DA LINHA 12 - SAFIRA DA CPTM	37000 - TRANSPORTES METROPOLITANOS
TRANSPORTE DE PASSAGEIROS POR TRENS METROPOLITANOS	número de passageiros transportados - média por dia útil(unidade)	3.060.350	2.700.117.895	4627 - OPERAÇÃO DA COMPANHIA PAULISTA DE TRENS METROPOLITANOS	37000 - TRANSPORTES METROPOLITANOS
TRANSPORTE GRATUITO AOS PASSAGEIROS IDOSOS E OUTROS	número de passageiros idosos e outros transportados gratuitamente por ano (unidade)	13.661.478	61.800.029	9011 - LINHAS FERROVIÁRIAS - RESSARCIMENTO DE GRATUIDADES AOS PASSAGEIROS	37000 - TRANSPORTES METROPOLITANOS
TRANSPORTE SUBSIDIADO AOS PASSAGEIROS ESTUDANTES	número de passageiros estudantes com transporte subsidiado por ano(unidade)	32.804.353	105.731.949	9010 - LINHAS FERROVIÁRIAS - RESSARCIMENTO DE SUBSÍDIO AOS PASSAGEIROS ESTUDANTES	37000 - TRANSPORTES METROPOLITANOS
LINHA 13 - JADE ESTENDIDA	percentual de avanço físico do empreendimento (%)	15,7	103.811.552	2593 - EXTENSÃO DA LINHA 13 - JADE	37000 - TRANSPORTES METROPOLITANOS

Valores Em R\$ 1,00

PROGRAMA: 3708 - EXPANSÃO, MODERNIZAÇÃO E OPERAÇÃO DO TRANSPORTE METROVIÁRIO - PITU EM MARCHA					2.410.118.865
PRODUTO	INDICADOR DE PRODUTO (UNIDADE DE MEDIDA)	META	DESPESA	AÇÃO	ÓRGÃO
OBRAS E SISTEMAS DA LINHA 5-LILAS IMPLANTADOS	percentual de avanço físico das obras civis e sistemas da linha 5 lilás (%)	0,4	48.388.231	1483 - LINHA 5-LILÁS	37000 - TRANSPORTES METROPOLITANOS
ESTUDOS E PROJETOS PARA EXPANSÃO DA REDE METROVIÁRIA	percentual de projetos e estudos elaborados(%)	13	10	1491 - ELABORAÇÃO DE PROJETOS PARA EXPANSÃO DA REDE METROVIÁRIA	37000 - TRANSPORTES METROPOLITANOS
LINHA 1-AZUL EM OPERAÇÃO MODERNIZADA	percentual de avanço físico das obras civis e sistemas da linha 1 - azul em operação(%)	9,3	7.776.000	2131 - LINHA 1-AZUL: RECAPACITAÇÃO E MODERNIZAÇÃO	37000 - TRANSPORTES METROPOLITANOS
LINHA 2-VERDE EM OPERAÇÃO MODERNIZADA	percentual de avanço físico das obras civis e sistemas da linha 2-verde em operação(%)	21,5	2.018.000	2132 - LINHA 2-VERDE: RECAPACITAÇÃO E MODERNIZAÇÃO	37000 - TRANSPORTES METROPOLITANOS
TRANSPORTE DE PASSAGEIROS NAS LINHAS SOB GESTÃO DO METRÔ	número de passageiros transportados no sistema metroviário por ano (linhas sob gestão do metrô - 11, 12 e 13) (unidade)	1.203.967.470	84.000.000	2171 - OPERAÇÃO DAS LINHAS METROVIÁRIAS	37000 - TRANSPORTES METROPOLITANOS
OBRAS E SISTEMAS DA LINHA 4-AMARELA IMPLANTADOS (FASE II)	percentual de avanço físico do empreendimento da linha 4 amarela(%)	2,12	88.400.000	2134 - LINHA 4-AMARELA: VILA SÔNIA-LUZ (FASE II)	37000 - TRANSPORTES METROPOLITANOS
OBRAS E SISTEMAS DA LINHA 17-OURO IMPLANTADOS	percentual de avanço físico do empreendimento da linha 17 ouro(%)	5,72	919.338.960	2282 - LINHA 17-OURO: JABAQUARA - SÃO PAULO-MORUMBI	37000 - TRANSPORTES METROPOLITANOS
OBRAS E SISTEMAS DA LINHA 2-VERDE IMPLANTADOS	percentual de avanço físico do empreendimento da linha 2 verde no período(%)	10	321.483.057	2288 - LINHA 2-VERDE	37000 - TRANSPORTES METROPOLITANOS
LINHA 3-VERMELHA MODERNIZADA	percentual de avanço físico das obras civis e sistemas da linha 3 - vermelha em operação (%)	13,5	2.406.000	2133 - LINHA 3-VERMELHA: RECAPACITAÇÃO E MODERNIZAÇÃO	37000 - TRANSPORTES METROPOLITANOS
OBRAS E SISTEMAS DA LINHA 15-PRATA IMPLANTADOS	percentual de avanço físico do empreendimento da linha 15 prata(%)	5	303.314.000	2289 - LINHA 15-PRATA: IPIRANGA - HOSP. CIDADE TIRADENTES	37000 - TRANSPORTES METROPOLITANOS
TRANSPORTE GRATUITO AOS PASSAGEIROS IDOSOS E OUTROS	número de passageiros idosos transportados gratuitamente por ano (unidade)	32.474.615	179.421.849	4624 - LINHAS METROVIÁRIAS - RESSARCIMENTO DE GRATUIDADES AOS PASSAGEIROS	37000 - TRANSPORTES METROPOLITANOS
TRANSPORTE SUBSIDIADO AOS PASSAGEIROS ESTUDANTES	número de passageiros estudantes com transporte subsidiado por ano(unidade)	60.472.000	203.422.000	5565 - LINHAS METROVIÁRIAS - RESSARCIMENTO DE SUBSÍDIO AOS PASSAGEIROS ESTUDANTES	37000 - TRANSPORTES METROPOLITANOS



## QUADRO XX

### DESPESA POR PROGRAMA E PRODUTO DOS ORÇAMENTOS FISCAL, DA SEGURIDADE SOCIAL E INVESTIMENTO DAS EMPRESAS

PRODUTO	INDICADOR DE PRODUTO (UNIDADE DE MEDIDA)	META	DESPESA	AÇÃO	ÓRGÃO
OBRAS E SISTEMAS DA LINHA 19 - CELESTE IMPLANTADOS	percentual de avanço físico do empreendimento (%)	0,7	150.758	2586 - LINHA 19-CELESTE - ANHANGABAU-BOSQUE MAIA	37000 - TRANSPORTES METROPOLITANOS
LINHAS 1, 2 E 3 MODERNIZADAS COM PORTAS DE PLATAFORMAS	número de fachadas de portas de plataforma instaladas e comissionadas nas estações das linhas 1, 2 e 3 do metrô(unidade)	30	250.000.000	2637 - PORTAS DE PLATAFORMA NAS ESTAÇÕES DAS LINHAS 1, 2 E 3	37000 - TRANSPORTES METROPOLITANOS

Valores Em R\$ 1,00

PROGRAMA: 3709 - RENOVAÇÃO DO COMPLEXO TURÍSTICO EFCJ					14.981.799
PRODUTO	INDICADOR DE PRODUTO (UNIDADE DE MEDIDA)	META	DESPESA	AÇÃO	ÓRGÃO
ESTRADA DE FERRO CAMPOS DO JORDÃO EM FUNCIONAMENTO	número de usuários atendidos no período (unidade)	112.887	12.887.179	5819 - OPERAÇÃO DA ESTRADA DE FERRO CAMPOS DO JORDÃO	37000 - TRANSPORTES METROPOLITANOS
MODERNIZAÇÃO E EXPANSÃO DO COMPLEXO TURÍSTICO DA EFCJ	percentual de avanço físico de modernização e expansão da efcj(%)	28	2.094.620	2338 - MODERNIZAÇÃO E EXPANSÃO DO COMPLEXO TURÍSTICO DA EFCJ	37000 - TRANSPORTES METROPOLITANOS

Valores Em R\$ 1,00

PROGRAMA: 3711 - GESTÃO DE CONCESSÕES E PARCERIAS - REGIÕES METROPOLITANAS/SP - PITU PARCERIAS					753.415.289
PRODUTO	INDICADOR DE PRODUTO (UNIDADE DE MEDIDA)	META	DESPESA	AÇÃO	ÓRGÃO
PASSAGEIROS TRANSPORTADOS COM QUALIDADE NA LINHA CONCEDIDA - LINHA 4 AMARELA	número de estações da linha 4-amarela concedidas e fiscalizadas (unidade)	10	181.000.000	2544 - APOIO À PPP OPERAÇÃO DA LINHA 4 - AMARELA	37000 - TRANSPORTES METROPOLITANOS
IMPLANTAÇÃO DA LINHA 6-LARANJA	percentual de avanço físico das obras na linha 6-laranja(%)	5	505.042.200	2475 - CONCESSÃO DA LINHA 6 - LARANJA DE BRASILÂNDIA A SÃO JOAQUIM	37000 - TRANSPORTES METROPOLITANOS
TRANSPORTE DE PASSAGEIROS NO SIM BAIXADA SANTISTA	número de passageiros com transporte subsidiado no sim baixada santista(unidade)	6.866.476	65.000.000	2484 - APOIO À PPP OPERAÇÃO DO VLT SIM BAIXADA SANTISTA	37000 - TRANSPORTES METROPOLITANOS
PASSAGEIROS TRANSPORTADOS COM QUALIDADE NA LINHA CONCEDIDA - LINHA 5 LILÁS	número de estações da linha 5-lilás concedidas e fiscalizadas(unidade)	17	2.304.369	2556 - CONCESSÃO DA LINHA 5-LILÁS	37000 - TRANSPORTES METROPOLITANOS
PASSAGEIROS TRANSPORTADOS COM QUALIDADE NA LINHA CONCEDIDA - LINHA 15 PRATA	número de estações da linha 15-prata concedidas e finalizadas(unidade)		20	2578 - CONCESSÃO DA LINHA 15 - PRATA	37000 - TRANSPORTES METROPOLITANOS
MODERNIZAÇÃO DE PARQUE TURÍSTICO	percentual de avanço físico das obras no parque capivari(%)	30	68.700	2619 - CONCESSÃO DO PARQUE CAPIVARI	37000 - TRANSPORTES METROPOLITANOS

Valores Em R\$ 1,00

PROGRAMA: 3813 - GESTÃO DA CUSTÓDIA DA POPULAÇÃO PENAL					4.350.749.780
PRODUTO	INDICADOR DE PRODUTO (UNIDADE DE MEDIDA)	META	DESPESA	AÇÃO	ÓRGÃO
SERVIÇOS DE CUSTÓDIA PRESTADOS DE FORMA HUMANA E SEGURA	percentual de sessões realizadas por teleaudiência criminal(%)	19,99	2.878.160.209	6139 - GESTÃO HUMANA E SEGURA DA CUSTÓDIA	38000 - ADM. PENITENCIÁRIA
VAGAS DE CUSTÓDIA	percentual de avanço físico da obra(%)	81	23.878.596	2470 - EXPANSÃO DA INFRAESTRUTURA DE APOIO A CUSTÓDIA E A REINTEGRAÇÃO	38000 - ADM. PENITENCIÁRIA
SERVIÇOS DE NECESSIDADES MATERIAIS BÁSICAS EM APOIO À CUSTÓDIA REALIZADOS	número de custodiados atendidos(unidade)	221.900	920.766.793	6141 - PROVISÃO DE SERVIÇOS DE NECESSIDADES MATERIAIS BÁSICAS AOS CUSTODIADOS	38000 - ADM. PENITENCIÁRIA
SERVIÇOS HOSPITALARES E DE ASSISTÊNCIA À SAÚDE EM GERAL	percentual de unidades prisionais com equipe mínima de saúde(%)	8,35	128.683.818	6142 - PROVISÃO DE SERVIÇOS DE ATENÇÃO À SAÚDE	38000 - ADM. PENITENCIÁRIA
SERVIÇOS ADMINISTRATIVOS E DE FORMAÇÃO AO SERVIDOR PARA APOIAR A CUSTÓDIA	percentual de implementação do projeto de modernização do parque tecnológico(%)		225.852.631	6146 - SUPORTE ADMINISTRATIVO EM APOIO À CUSTÓDIA E REINTEGRAÇÃO	38000 - ADM. PENITENCIÁRIA

## QUADRO XX

### DESPESA POR PROGRAMA E PRODUTO DOS ORÇAMENTOS FISCAL, DA SEGURIDADE SOCIAL E INVESTIMENTO DAS EMPRESAS

PRODUTO	INDICADOR DE PRODUTO (UNIDADE DE MEDIDA)	META	DESPESA	AÇÃO	ÓRGÃO
OBRAS DE REFORMAS, MODERNIZAÇÃO E ADEQUAÇÕES PREDIAIS DO SISTEMA PRISIONAL	número de unidades prisionais conservadas. (unidade)		38.019.719	6167 - CONSERVAÇÃO, MODERNIZAÇÃO, MANUTENÇÃO, REPAROS DAS SEDES E UNIDADES PRISIONAIS.	38000 - ADM. PENITENCIÁRIA
GESTÃO COMPARTILHADA DA OPERAÇÃO DAS UNIDADES PENITENCIÁRIAS DE REGIME FECHADO	numero de unidade prisional com gestão compartilhada(unidade)	2	69.860.716	6300 - GESTÃO COMPARTILHADA NA OPERAÇÃO DE UNIDADE PENITENCIÁRIA	38000 - ADM. PENITENCIÁRIA
FORTALECIMENTO DO SISTEMA DE INTELIGENCIA E SEGURANÇA INTERNA DO SISTEMA PENAL	percentual de unidades com serviço de reconhecimento facial(%)	100	65.527.298	6382 - IMPLANTAÇÃO DE NOVAS TECNOLOGIAS SISTEMA DE INTELIGENCIA E SEGURANÇA	38000 - ADM. PENITENCIÁRIA

Valores Em R\$ 1,00

PROGRAMA: 3814 - GESTÃO DE REINTEGRAÇÃO SOCIAL DA POPULAÇÃO PENAL, EGRESSOS E SEUS FAMILIARES	66.700.050
---	------------

PRODUTO	INDICADOR DE PRODUTO (UNIDADE DE MEDIDA)	META	DESPESA	AÇÃO	ÓRGÃO
POSTOS DE TRABALHO OFERECIDOS	número de ações e eventos realizados para promoção da empregabilidade(unidade)	75	45.820.253	6144 - PROVISÃO DE POSTOS DE TRABALHO	38000 - ADM. PENITENCIÁRIA
EDUCAÇÃO E CURSOS DE QUALIFICAÇÃO OFERECIDOS PARA O MERCADO DE TRABALHO	número de alunos em cursos de ensino fundamental, médio e profissionalizante (unidade)	34.688	2.507.502	6143 - FORMAÇÃO EDUCACIONAL E PROFISSIONAL	38000 - ADM. PENITENCIÁRIA
SERVIÇOS DE REINT. SOCIAL E ASSISTÊNCIA PRESTADOS AOS EGRESSOS E SUAS FAMILIAS	número de relatórios produzidos em visitas técnicas(unidade)	300	10.772.760	6140 - ASSISTÊNCIA AO EGRESSO E À FAMÍLIA	38000 - ADM. PENITENCIÁRIA
SERVIÇOS DE REINT. SOCIAL E ASSISTÊNCIA PRESTADOS AOS CUSTODIADOS E SUA FAMÍLIA	número de deslocamentos realizados para confecção de laudos criminológicos(unidade)	250	1.518.879	6166 - PROMOÇÃO DA REINTEGRAÇÃO SOCIAL A CUSTODIADOS E FAMILIARES	38000 - ADM. PENITENCIÁRIA
PROVISÃO DE CONDIÇÕES PARA ASSISTÊNCIA LEGAL	número de atendimentos jurídicos relacionados a esclarecimentos às pessoas privadas de liberdade(unidade)	158.888	2.098.805	6145 - ASSISTÊNCIA LEGAL AOS CUSTODIADOS E SERVIÇOS DE APOIO À REINTEGRAÇÃO SOCIAL	38000 - ADM. PENITENCIÁRIA
GESTÃO DE PENAS E MEDIDAS ALTERNATIVAS	número de visitas técnicas realizadas às unidades da sap e entidades parceiras (unidade)	1.320	3.981.841	6147 - PROMOÇÃO DA APLICAÇÃO DE PENAS E MEDIDAS ALTERNATIVAS À PRISÃO	38000 - ADM. PENITENCIÁRIA
CURSOS DE QUALIFICAÇÃO OFERTADOS A PRESOS DO REGIME SEMIABERTO	número de presos do regime semiaberto capacitados(unidade)	10.200	10	6301 - PROVISÃO DE CURSOS DE QUALIFICAÇÃO A PRESOS DO REGIME SEMIABERTO	38000 - ADM. PENITENCIÁRIA

Valores Em R\$ 1,00

PROGRAMA: 4001 - ADVOCACIA DO ESTADO	39.842.116
--------------------------------------	------------

PRODUTO	INDICADOR DE PRODUTO (UNIDADE DE MEDIDA)	META	DESPESA	AÇÃO	ÓRGÃO
REPRESENTAÇÃO JUDICIAL DO ESTADO E AUTARQUIAS	celebração de acordos judiciais e termos de ajustamento de conduta (unidade)	30	2.100.586	6194 - CONTENCIOSO GERAL	40000 - PROCURADORIA GERAL
IDENTIFICAÇÃO DE ÁREAS DE INTERESSE DO ESTADO	manifestações técnicas produzidas(unidade)	25	737.135	5832 - MAPEAMENTO DE ÁREAS DE INTERESSE DO ESTADO	40000 - PROCURADORIA GERAL
ARRECADAÇÃO DA DÍVIDA ATIVA	total de arrecadação da dívida ativa(R\$ bilhões)		20	6193 - CONTENCIOSO TRIBUTÁRIO-FISCAL	40000 - PROCURADORIA GERAL
PARECERES JURÍDICOS E PROCEDIMENTOS DISCIPLINARES	procedimentos disciplinares presididos (unidade)	6.741	715.275	5841 - CONSULTORIA E ASSESSORIA JURÍDICA	40000 - PROCURADORIA GERAL
MODERNIZAÇÃO DA TECNOLOGIA DA INFORMAÇÃO E COMUNICAÇÃO	equipamentos adquiridos (unidade)	1.300	36.289.100	5892 - MANUTENÇÃO E MODERNIZAÇÃO TECNOLÓGICA	40000 - PROCURADORIA GERAL

Valores Em R\$ 1,00

PROGRAMA: 4004 - CENTRO DE ESTUDOS	6.477.500
------------------------------------	-----------

PRODUTO	INDICADOR DE PRODUTO (UNIDADE DE MEDIDA)	META	DESPESA	AÇÃO	ÓRGÃO
---------	--	------	---------	------	-------

## QUADRO XX

### DESPESA POR PROGRAMA E PRODUTO DOS ORÇAMENTOS FISCAL, DA SEGURIDADE SOCIAL E INVESTIMENTO DAS EMPRESAS

PRODUTO	INDICADOR DE PRODUTO (UNIDADE DE MEDIDA)	META	DESPESA	AÇÃO	ÓRGÃO
CURSOS, TREINAMENTOS E PUBLICAÇÕES OFERTADAS PELO CE E ESPGE	número de certificados expedidos(unidade)	1.200	6.477.500	5836 - APRIMORAMENTO, FORMAÇÃO CONTINUADA E DIFUSÃO DO CONHECIMENTO JURÍDICO	40000 - PROCURADORIA GERAL

Valores Em R\$ 1,00

PROGRAMA: 4109 - FOMENTO A ATIVIDADE ESPORTIVA E DE LAZER	95.596.072
---	------------

PRODUTO	INDICADOR DE PRODUTO (UNIDADE DE MEDIDA)	META	DESPESA	AÇÃO	ÓRGÃO
REALIZAÇÃO E APOIO DE EVENTOS DE CARÁTER COMPETITIVO	número de atletas participantes nos demais eventos competitivos estabelecidos no calendário oficial da coordenação de esportes(unidade)	180.000	54.456.234	5131 - REALIZAÇÃO E APOIO AOS EVENTOS DE CARÁTER COMPETITIVO	41000 - ESPORTES
INICIAÇÃO E TREINAMENTO ESPORTIVO EM DIVERSAS MODALIDADES	centro de treinamento (unidade)	75	31.241.809	5116 - CENTRO DE INICIAÇÃO (ESPORTE SOCIAL), FORMAÇÃO E EXCELÊNCIA ESPORTIVA	41000 - ESPORTES
PARTICIPAÇÃO DE PESSOAS EM EVENTOS DE LAZER	eventos de extra-calendário apoiados pela secretaria de esportes (unidade)	5	4.255.179	5124 - PARTICIPAÇÃO DE PESSOAS EM EVENTOS DE LAZER	41000 - ESPORTES
CONCESSÃO DE BOLSAS TALENTO ESPORTIVO	atletas beneficiados com concessão da bolsa talento esportivo(unidade)	400	5.332.840	6028 - ATLETAS BENEFICIADOS COM BOLSA TALENTO ESPORTIVO	41000 - ESPORTES
APOIO E ORGANIZAÇÃO DE ESPORTES ELETRONICOS	quantidade de participantes(unidade)	2.420	310.000	6376 - APOIO E ORGANIZAÇÃO DE ESPORTE ELETRÔNICO - E- ELETRÔNICO	41000 - ESPORTES
ARENA HUB APOIADA E AMPLIADA	número de projetos de tecnologia, inovação ou impacto social apoiados pelo estado(unidade)		10	6379 - APOIO A CENTRO DE INOVAÇÃO EM ESPORTES E ENTRETENIMENTO - ARENA HUB.	41000 - ESPORTES

Valores Em R\$ 1,00

PROGRAMA: 4110 - FORTALECIMENTO DA TEMÁTICA DA JUVENTUDE	93.425
--	--------

PRODUTO	INDICADOR DE PRODUTO (UNIDADE DE MEDIDA)	META	DESPESA	AÇÃO	ÓRGÃO
APOIO A EVENTOS DE CONSCIENTIZAÇÃO E ENGAJAMENTO DO PÚBLICO DE 15 A 29 ANOS	jovens empreendedores que receberam certificados(unidade)	1.100	50.925	5868 - APOIO A EVENTOS DE CONSCIENTIZAÇÃO E ENGAJAMENTO DO PÚBLICO DE 15 A 29 ANOS	29000 - DESENVOLVIMENTO REGIONAL
ENCONTROS PRESENCIAIS PARA DISCUSSÃO DE POLÍTICAS PARA A JUVENTUDE	número de encontros presenciais para a discussão de políticas para a juventude (unidade)	2	42.500	6368 - ENCONTROS PARA DISCUSSÃO DE POLÍTICAS PARA JUVENTUDE	29000 - DESENVOLVIMENTO REGIONAL

Valores Em R\$ 1,00

PROGRAMA: 4111 - INCENTIVO A INFRAESTRUTURA ESPORTIVA	50.475.734
---	------------

PRODUTO	INDICADOR DE PRODUTO (UNIDADE DE MEDIDA)	META	DESPESA	AÇÃO	ÓRGÃO
REFORMAS E OBRAS REALIZADAS NOS EQUIPAMENTOS ESPORTIVOS PRÓPRIOS DA SECRETARIA	reforma e obras realizadas(unidade)	7	8.910.000	6321 - REFORMAS E/OU OBRAS REALIZADAS PELA SECRETARIA	41000 - ESPORTES
APOIO AOS MUNICÍPIOS NA REALIZAÇÃO DE OBRAS OU REFORMAS	numero de convênios firmados(unidade)	160	18.000.000	1040 - APOIO AOS MUNICÍPIOS PARA REALIZAÇÃO DE OBRAS EM EQUIPAMENTOS ESPORTIVOS	41000 - ESPORTES
KITS DE ACADEMIA AO AR LIVRE DISTRIBUÍDOS	kits de academia ao ar livre(unidade)	91	3.000.000	4072 - DISTRIBUIÇÃO DE KITS DE ACADEMIA AO AR LIVRE	41000 - ESPORTES
MATERIAIS ESPORTIVOS DISTRIBUÍDOS	numero de materiais esportivos distribuidos (unidade)	18.816	565.734	6322 - DISTRIBUIÇÃO DE MATERIAIS ESPORTIVOS	41000 - ESPORTES
OBRA DE RESTAURO E AMPLIAÇÃO DO COMPLEXO DESPORTIVO BABY BARIONI	percentual de evolução da obra de restauro e ampliação do complexo desportivo baby barioni (%)	20	20.000.000	2624 - APOIO PARA REALIZAÇÃO DA OBRA, RESTAURO E AMPLIAÇÃO DO "BABY BARIONI"	41000 - ESPORTES

## QUADRO XX

### DESPESA POR PROGRAMA E PRODUTO DOS ORÇAMENTOS FISCAL, DA SEGURIDADE SOCIAL E INVESTIMENTO DAS EMPRESAS

Valores Em R\$ 1,00

PROGRAMA: 4200 - ASSISTÊNCIA JURÍDICA, INTEGRAL E GRATUITA ÀS PESSOAS NECESSITADAS					855.436.405
PRODUTO	INDICADOR DE PRODUTO (UNIDADE DE MEDIDA)	META	DESPESA	AÇÃO	ÓRGÃO
ATENDIMENTO DIRETO, INTEGRAL E MULTIDISCIPLINAR DE ASSISTÊNCIA JURÍDICA	número de postos de atendimento da defensoria pública (unidade)	147	570.001.380	5798 - GESTÃO DA DEFENSORIA PÚBLICA DO ESTADO DE SÃO PAULO	42000 - DEFENSORIA PÚBLICA
ATIVIDADES VOLTADAS À PARTICIPAÇÃO DA SOCIEDADE CIVIL	número de atividades voltadas à participação social(unidade)	80	155.480	6309 - REALIZAÇÃO DE CONFERÊNCIAS, AUDIÊNCIAS PÚBLICAS E SESSÕES DO CONSELHO SUPERIOR	42000 - DEFENSORIA PÚBLICA
ATENDIMENTO SUPLEMENTAR DE ASSISTÊNCIA JURÍDICA	número total de atendimentos indiretos realizados(unidade)	697.000	254.103.443	5796 - PRESTAÇÃO DE ASSISTÊNCIA JURÍDICA SUPLEMENTAR	42000 - DEFENSORIA PÚBLICA
DIVULGAÇÃO DE SERVIÇOS E INFORMAÇÕES DA DEFENSORIA PÚBLICA	número de materiais de divulgação produzidos pela defensoria pública (unidade)	920	53.847	5795 - AÇÕES DE COMUNICAÇÃO INSTITUCIONAL	42000 - DEFENSORIA PÚBLICA
APERFEIÇOAMENTO DOS RECURSOS HUMANOS	número de execuções dos programas de capacitação via reembolso(unidade)	1.036	4.891.710	5797 - CAPACITAÇÃO DE DEFENSORES, SERVIDORES E ESTAGIÁRIOS	42000 - DEFENSORIA PÚBLICA
MODERNIZAÇÃO DOS RECURSOS DE TECNOLOGIA DA INFORMAÇÃO E COMUNICAÇÃO	percentual de equipamentos de informática dentro do prazo de garantia(%)	59	20.177.784	5799 - GESTÃO E MODERNIZAÇÃO DOS SERVIÇOS DE TECNOLOGIA DA INFORMAÇÃO DA DEFENSORIA	42000 - DEFENSORIA PÚBLICA
EDUCAÇÃO EM DIREITOS	número de atividades de educação em direitos (unidade)	92	327.173	6023 - PROMOÇÃO E DIFUSÃO DO CONHECIMENTO JURÍDICO À POPULAÇÃO	42000 - DEFENSORIA PÚBLICA
SERVIÇO DE INFORMAÇÃO E ORIENTAÇÃO REMOTA	número de acessos aos sistemas remotos e automatizados de informação(unidade)	915.000	5.725.588	6288 - PRESTAÇÃO DE INFORMAÇÕES E ORIENTAÇÕES REMOTAS	42000 - DEFENSORIA PÚBLICA

Valores Em R\$ 1,00

PROGRAMA: 4700 - SÃO PAULO + INCLUSÃO					28.420.380
PRODUTO	INDICADOR DE PRODUTO (UNIDADE DE MEDIDA)	META	DESPESA	AÇÃO	ÓRGÃO
PARCERIAS QUE PROMOVAM + INCLUSÃO E QUALIDADE DE VIDA ÀS PESSOA COM DEFICIÊNCIA	número de municípios atendidos com equipamentos adaptados e/ou serviços de acessibilidade(unidade)	161	8.104.370	5963 - FORMULAÇÃO E IMPLEMENTAÇÃO DE PROGRAMAS E PROJETOS PARA A PESSOA COM DEFICIÊNCIA	47000 - DIREITOS PESSOA COM DEFICIÊNCIA
BOLSA ATLETA: TIME SÃO PAULO PARAOLÍMPICO(TIME SP PARAOLÍMPICO)	percentual de atletas do time sp medalhistas (ouro, prata e bronze) em todas as competições(%)	90	3.137.600	6252 - FOMENTO DE ATIVIDADES PARADESPORTIVAS DE ALTO RENDIMENTO	47000 - DIREITOS PESSOA COM DEFICIÊNCIA
GESTÃO DO CENTRO DE TREINAMENTO PARAOLÍMPICO BRASILEIRO - CTPB	número de atletas participantes dos treinamentos(unidade)	7.600	1.397.742	6253 - GESTÃO DO CENTRO DE TREINAMENTO PARAOLÍMPICO BRASILEIRO	47000 - DIREITOS PESSOA COM DEFICIÊNCIA
PROMOÇÃO AO EXERCÍCIO DA CIDADANIA ÀS PESSOAS COM DEFICIÊNCIA E SEUS FAMILIARES	número de atendimentos realizados às pessoas com deficiência e familiares(unidade)	15.000	11.720.660	6249 - PROMOÇÃO DOS DIREITOS DIFUSOS DA PESSOA COM DEFICIÊNCIA	47000 - DIREITOS PESSOA COM DEFICIÊNCIA
MUSEU MEMORIAL DA INCLUSÃO	número de visitantes às exposições(unidade)	14.000	4.060.008	6352 - DIVULGAÇÃO DO ACERVO HISTÓRICO E CULTURAL DOS DIREITOS DA PESSOA COM DEFICIÊNCIA	47000 - DIREITOS PESSOA COM DEFICIÊNCIA

Valores Em R\$ 1,00

PROGRAMA: 5001 - APRIMORAMENTO E DESENVOLVIMENTO DA GESTÃO DO TURISMO PAULISTA					10.516.794
PRODUTO	INDICADOR DE PRODUTO (UNIDADE DE MEDIDA)	META	DESPESA	AÇÃO	ÓRGÃO
PLANEJAMENTO DO TURISMO	relatórios de pesquisa de mercado e plano realizados(unidade)	3	919.524	6311 - PLANEJAMENTO DO TURISMO	50000 - TURISMO
APRIMORAMENTO DA GESTÃO INTERNA DO TURISMO	nº funcionários capacitados(%)	55	9.597.270	6248 - APRIMORAMENTO DA GESTÃO INTERNA DO TURISMO	50000 - TURISMO

Valores Em R\$ 1,00

PROGRAMA: 5002 - ESTRUTURAÇÃO E PROMOÇÃO TURÍSTICA DO ESTADO DE SÃO PAULO					548.969.206
---	--	--	--	--	-------------

## QUADRO XX

### DESPESA POR PROGRAMA E PRODUTO DOS ORÇAMENTOS FISCAL, DA SEGURIDADE SOCIAL E INVESTIMENTO DAS EMPRESAS

PRODUTO	INDICADOR DE PRODUTO (UNIDADE DE MEDIDA)	META	DESPESA	AÇÃO	ÓRGÃO
DESENVOLVIMENTO DOS DESTINOS TURÍSTICOS PAULISTAS	pessoas qualificadas (unidade)	30.000	11.727.126	6316 - DESENVOLVIMENTO DOS DESTINOS PAULISTA	50000 - TURISMO
PROMOÇÃO DO TURISMO	ações de promoção e divulgação dos destinos turísticos paulista (unidade)	6	4.625.675	6059 - PROMOÇÃO DO TURISMO	50000 - TURISMO
APOIO A ESTÂNCIAS E MIT'S	taxa de municípios-estância conveniados(%)	100	526.616.405	4102 - APOIO AOS MUNICÍPIOS TURÍSTICOS - ESTÂNCIAS	50000 - TURISMO
				6195 - APOIO AOS MUNICÍPIOS DE INTERESSE TURÍSTICOS-MIT	50000 - TURISMO
				6220 - GERENCIAMENTO DE PROJETOS DOS MUNICÍPIOS-ESTÂNCIAS E DE INTERESSE TURÍSTICO	50000 - TURISMO
NOVOS PACOTES TURÍSTICOS CRIADOS E DISPONIBILIZADOS	percentual de agências de viagens do estado que possuam pacotes de destinos paulistas(%)	40	6.000.000	2628 - DESENVOLVIMENTO DE PACOTES TURÍSTICOS DE DESTINOS PAULISTAS.	50000 - TURISMO

Valores Em R\$ 1,00

PROGRAMA: 5100 - PLANEJAMENTO, COORDENAÇÃO E GESTÃO EFICIENTE DO GOVERNO	3.550.733
--	-----------

PRODUTO	INDICADOR DE PRODUTO (UNIDADE DE MEDIDA)	META	DESPESA	AÇÃO	ÓRGÃO
GESTÃO DO PATRIMÔNIO IMOBILIÁRIO DO GOVERNO DE SÃO PAULO	número de processos analisados(unidade)	900	3.550.733	5533 - ADMINISTRAÇÃO DO PATRIMÔNIO IMOBILIÁRIO	53000 - SECRETARIA DE PROJETOS, ORÇAMENTO E GESTÃO

Valores Em R\$ 1,00

PROGRAMA: 5101 - DEFESA CIVIL PROTEGE VOCÊ!	7.259.988
---	-----------

PRODUTO	INDICADOR DE PRODUTO (UNIDADE DE MEDIDA)	META	DESPESA	AÇÃO	ÓRGÃO
CAPACITAÇÃO DE AGENTES PÚBLICOS, COMUNIDADES E VOLUNTÁRIOS	número de instrumentos de capacitação disponibilizados(unidade)	23	144.706	5348 - PREPARAÇÃO PARA O DESASTRE.	51000 - GOVERNO
ASSISTÊNCIA ÀS VÍTIMAS DE DESASTRES	número de itens de ajuda humanitária(unidade)	64.016	1.069.559	4418 - ASSISTÊNCIA HUMANITÁRIA.	51000 - GOVERNO
APOIO AOS MUNICÍPIOS NA GESTÃO DE DEFESA CIVIL	número de instrumentos de apoio(unidade)	38	5.000.010	1152 - SUPORTE À GESTÃO DE DEFESA CIVIL.	51000 - GOVERNO
COMUNICAÇÃO DE RISCO	número de instrumentos de comunicação de risco (unidade)	6	1.045.713	6319 - PERCEBENDO O RISCO.	51000 - GOVERNO

Valores Em R\$ 1,00

PROGRAMA: 5102 - REDE SOCIAL DE CIDADANIA E SUSTENTABILIDADE	25.670.716
--	------------

PRODUTO	INDICADOR DE PRODUTO (UNIDADE DE MEDIDA)	META	DESPESA	AÇÃO	ÓRGÃO
REALIZAÇÃO DE PROJETOS E AÇÕES SOCIAIS E SUSTENTÁVEIS	número de projetos sociais realizados (unidade)	4	9.817.303	2313 - REDE DE AÇÃO SOCIAL	51000 - GOVERNO
DOAÇÕES DE BENS SERVÍVEIS	número de entidades atendidas pelas doações de bens servíveis (unidade)	2.000	10.100.000	4328 - DISTRIBUIÇÃO DE BENS SERVÍVEIS A ENTIDADES GOVERNAMENTAIS E NÃO GOVERNAMENTAIS	51000 - GOVERNO
"ESCOLAS DE QUALIFICAÇÃO PROFISSIONAL" DO FUNDO SOCIAL DE SÃO PAULO - FUSSP	número de vagas de qualificação profissional ofertadas(unidade)	26.750	5.468.373	5331 - CAPACITAÇÃO PARA ATIVIDADES GERADORAS DE RENDA	51000 - GOVERNO
PRAÇA DA CIDADANIA	número total de praças da cidadania implantadas (unidade)	3	240.040	2592 - IMPLANTAÇÃO DAS PRAÇAS DA CIDADANIA NO ESTADO DE SÃO PAULO	51000 - GOVERNO
OBSERVATÓRIO SOCIAL DO FUSSP	número de relatórios e publicações produzidas (unidade)	34	45.000	2591 - CRIAÇÃO E IMPLEMENTAÇÃO DO OBSERVATÓRIO SOCIAL DO FUSSP	51000 - GOVERNO

Valores Em R\$ 1,00

PROGRAMA: 5103 - CONTROLE E TRANSPARÊNCIA DA ADMINISTRAÇÃO ESTADUAL	4.250
---	-------

## QUADRO XX

### DESPESA POR PROGRAMA E PRODUTO DOS ORÇAMENTOS FISCAL, DA SEGURIDADE SOCIAL E INVESTIMENTO DAS EMPRESAS

PRODUTO	INDICADOR DE PRODUTO (UNIDADE DE MEDIDA)	META	DESPESA	AÇÃO	ÓRGÃO
CORREIÇÃO DOS PROCEDIMENTOS	número de procedimentos concluídos(unidade)	852	4.250	6372 - CORREIÇÃO DE PROCEDIMENTOS	51000 - GOVERNO

Valores Em R\$ 1,00

PROGRAMA: 5104 - ARQUIVO DO ESTADO - PRESERVAÇÃO E GESTÃO DOCUMENTAL					11.873.594
--	--	--	--	--	------------

PRODUTO	INDICADOR DE PRODUTO (UNIDADE DE MEDIDA)	META	DESPESA	AÇÃO	ÓRGÃO
COORDENAÇÃO DA POLÍTICA DE GESTÃO DOCUMENTAL, PRESERVAÇÃO E ACESSO À INFORMAÇÃO	número de atendimentos aos órgãos do sistema de arquivos do estado de são paulo e às administrações municipais(unidade)	4.300	1.941.133	5724 - GESTÃO DOCUMENTAL E ACESSO À INFORMAÇÃO PÚBLICA	53000 - SECRETARIA DE PROJETOS, ORÇAMENTO E GESTÃO
ACERVO CUSTODIADO, TRATADO, PRESERVADO E DISPONIBILIZADO	número de operações técnicas realizadas nos documentos do acervo custodiado(unidade)	6.104.197	5.318.452	5725 - TRATAMENTO, PRESERVAÇÃO E DISPONIBILIZAÇÃO DO ACERVO CUSTODIADO	53000 - SECRETARIA DE PROJETOS, ORÇAMENTO E GESTÃO
TECNOLOGIAS DA INFORMAÇÃO APLICADAS À GESTÃO DOCUMENTAL	número de requisitos desenvolvidos para sistema de produção e gestão de documentos digitais - programa sp sem papel(unidade)	50	4.614.009	6310 - POLÍTICA DE ARQUIVOS E TECNOLOGIA DA INFORMAÇÃO	53000 - SECRETARIA DE PROJETOS, ORÇAMENTO E GESTÃO

Valores Em R\$ 1,00

PROGRAMA: 5113 - DESENVOLVIMENTO E EXCELÊNCIA DA PRESTAÇÃO DOS SERVIÇOS DE TRANSPORTE DELEGADOS					60.804.369
---	--	--	--	--	------------

PRODUTO	INDICADOR DE PRODUTO (UNIDADE DE MEDIDA)	META	DESPESA	AÇÃO	ÓRGÃO
SERVIÇO DE TRANSPORTE COLETIVO DE PASSAGEIROS REGULADOS E FISCALIZADOS	número de veículos fiscalizados nos terminais rodoviários e nas rodovias.(unidade)	188.400	20.260.375	4912 - REGULAÇÃO E FISCALIZAÇÃO DOS SERVIÇOS DE TRANSPORTES COLETIVOS DE PASSAGEIROS	51000 - GOVERNO
CONCESSÕES RODOVIÁRIAS REGULADAS E FISCALIZADAS	número de contratos de concessão de rodovias geridos(unidade)	23	40.543.954	4913 - REGULAÇÃO E FISCALIZAÇÃO DAS CONCESSÕES RODOVIÁRIAS	51000 - GOVERNO
CONCESSÕES DE AEROPORTOS REGULADAS E FISCALIZADAS	número de contratos de concessões de aeroportos geridos (unidade)		10	6264 - REGULAÇÃO E FISCALIZAÇÃO DAS CONCESSÕES DE AEROPORTOS	51000 - GOVERNO
CONCESSÕES DE NOVOS MODAIS DE TRANSPORTE	número de contratos de concessões(unidade)		10	6314 - REGULAÇÃO E FISCALIZAÇÃO DOS NOVOS MODAIS DE TRANSPORTE.	51000 - GOVERNO
CONCESSÃO DO TRECHO DE ESTRADA MIRACATU-BERTIOGA	número de contratos de concessão assinados (unidade)		10	6377 - CONCESSÃO DO TRECHO DE ESTRADA MIRACATU-BERTIOGA	51000 - GOVERNO
CONCESSÃO E FISCALIZACAO DO TRECHO DA ESTRADA PIRACIBA - PANORAMA	número de contratos de concessão geridos (unidade)		10	6378 - FISCALIZAÇÃO DO CONTRATO DA CONCESSÃO DO TRECHO PIRACICABA - PANORAMA (PIPA)	51000 - GOVERNO

Valores Em R\$ 1,00

PROGRAMA: 5114 - EVOLUÇÃO REGULATÓRIA EM ENERGIA ELÉTRICA, GÁS CANALIZADO E SANEAMENTO BÁSICO					38.451.984
---	--	--	--	--	------------

PRODUTO	INDICADOR DE PRODUTO (UNIDADE DE MEDIDA)	META	DESPESA	AÇÃO	ÓRGÃO
FISCALIZAÇÕES DE ENERGIA ELÉTRICA REALIZADAS NO ÂMBITO DO CONVÊNIO COM A ANEEL	número de fiscalizações, relatórios e trabalhos técnicos realizados, conforme contratos de metas celebrados anualmente com a aneel (unidade)	180	12.228.010	5755 - FISCALIZAÇÃO DOS SERVIÇOS DE ENERGIA ELÉTRICA	51000 - GOVERNO
REGULAÇÃO E FISCALIZAÇÃO DOS SERVIÇOS DE SANEAMENTO BÁSICO	número de fiscalizações e ações regulatórias do saneamento básico (unidade)	555	12.529.550	5794 - REGULAÇÃO E FISCALIZAÇÃO DOS SERVIÇOS PÚBLICOS DE SANEAMENTO BÁSICO	51000 - GOVERNO
REGULAÇÃO E FISCALIZAÇÃO DOS SERVIÇOS DE DISTRIBUIÇÃO DE GÁS CANALIZADO	número de documentos gerados, a partir das ações de regulação, controle e fiscalização dos serviços de distribuição de gás canalizado(unidade)	698	5.787.612	5872 - REGULAÇÃO, CONTROLE E FISCALIZAÇÃO DOS SERVIÇOS DE DISTRIB. DE GÁS CANALIZADO	51000 - GOVERNO

## QUADRO XX

### DESPESA POR PROGRAMA E PRODUTO DOS ORÇAMENTOS FISCAL, DA SEGURIDADE SOCIAL E INVESTIMENTO DAS EMPRESAS

PRODUTO	INDICADOR DE PRODUTO (UNIDADE DE MEDIDA)	META	DESPESA	AÇÃO	ÓRGÃO
REGULAÇÃO E FISCALIZAÇÃO ECONÔMICO FINANCEIRAS	prazo de entrega dos itens da agenda regulatória da diretoria de regulação econômico financeira e mercados (drefm)(%)	100	7.906.812	6268 - CUMPRIMENTO DAS ATIVIDADES DE REGULAÇÃO ECONÔMICO-FINANCEIRA E MERCADOS	51000 - GOVERNO

Valores Em R\$ 1,00

PROGRAMA: 5115 - DESENVOLVIMENTO DE PARCERIA COM A INICIATIVA PRIVADA	34.761.800
---	------------

PRODUTO	INDICADOR DE PRODUTO (UNIDADE DE MEDIDA)	META	DESPESA	AÇÃO	ÓRGÃO
ESTUDOS TÉCNICOS DE MODELAGEM DE PPP, DE CONCESSÃO E DE PARCERIAS	número de documentos técnicos que compõem as modelagens dos projetos de ppp e de concessões (unidade)	7	28.753.290	5637 - APOIO TÉCNICO E INSTITUCIONAL ÀS PPPS, ÀS CONCESSÕES E A OUTRAS PARCERIAS	53000 - SECRETARIA DE PROJETOS, ORÇAMENTO E GESTÃO
PORTAL DE PARCERIAS COM O 3º SETOR DISPONIBILIZADO	número de acessos ao portal de parcerias com o 3º setor(unidade)	65.000	8.500	6318 - DISPONIBILIZAÇÃO DO PORTAL DE PARCERIAS COM O TERCEIRO SETOR	53000 - SECRETARIA DE PROJETOS, ORÇAMENTO E GESTÃO
APERFEIÇOAMENTO DA CONTRATUALIZAÇÃO, REGULAÇÃO E FISCALIZAÇÃO COM 3º SETOR	número de estudos e documentos de referência do projeto piloto de contratualização por resultado com o 3º setor (unidade)	5	6.000.010	2633 - APOIO TÉCNICO E INSTITUCIONAL ÀS PARCERIAS SOCIAIS	53000 - SECRETARIA DE PROJETOS, ORÇAMENTO E GESTÃO

Valores Em R\$ 1,00

PROGRAMA: 5118 - RESPEITO À VIDA	94.609.504
----------------------------------	------------

PRODUTO	INDICADOR DE PRODUTO (UNIDADE DE MEDIDA)	META	DESPESA	AÇÃO	ÓRGÃO
DISPONIBILIZAÇÃO DE INFORMAÇÕES DE ÓBITOS DECORRENTES DE ACIDENTES DE TRÂNSITO	disseminação de informações atualizadas sobre óbitos causados por acidentes de trânsito (unidade)	20	20	6373 - ORGANIZAÇÃO E DISSEMINAÇÃO INF. REF. ÓBITOS CAUSADOS POR ACIDENTES DE TRÂNSITO	51000 - GOVERNO
PARCERIAS COM MUNICÍPIOS PARA AÇÕES DE SEGURANÇA VIÁRIA	número de convênios firmados com municípios para execução de ações de segurança viária (unidade)	50	94.606.835	6270 - APOIO TÉCNICO E FINANCEIRO AOS MUNICÍPIOS PARA AÇÕES DE SEGURANÇA VIÁRIA.	51000 - GOVERNO
EDUCAÇÃO PARA O TRÂNSITO	número de profissionais da educação formados na temática "educação no trânsito"(unidade)	60.000	2.649	6292 - IMPLEMENTAÇÃO DE AÇÕES PARA A EDUCAÇÃO NO TRÂNSITO	08000 - EDUCAÇÃO

Valores Em R\$ 1,00

PROGRAMA: 5119 - TECNOLOGIA E INOVAÇÃO NA GESTÃO GOVERNAMENTAL	725.514.793
--	-------------

PRODUTO	INDICADOR DE PRODUTO (UNIDADE DE MEDIDA)	META	DESPESA	AÇÃO	ÓRGÃO
INFRAESTRUTURA TECNOLÓGICA VOLTADA AOS PROJETOS E INICIATIVAS DE TIC DO ESTADO	percentual de execução do plano de investimentos (%)	100	69.102.276	2178 - ATUALIZAÇÃO E MANUTENÇÃO DA INFRAESTRUTURA DE TIC	51000 - GOVERNO
POUPATEMPO - SERVIÇOS PÚBLICOS DIGITAIS E PRESENCIAIS MAIS PRÓXIMOS AO CIDADÃO	percentual de atendimentos eletrônicos sobre o total dos respectivos atendimentos (%)	20	648.584.319	5372 - GESTÃO E EVOLUÇÃO DO POUPEMPO	51000 - GOVERNO
TECNOLOGIAS E SISTEMAS INOVADORES PARA GOVERNO E CIDADÃO	número de normas estratégicas de tic estabelecidas(unidade)	5	28.178	6223 - MELHORIA DA GESTÃO PÚBLICA E DOS SERVIÇOS AO CIDADÃO POR MEIO DA TECNOLOGIA-TIC	51000 - GOVERNO
ACESSA SP - INCLUSÃO DIGITAL DE CIDADÃOS DE BAIXA RENDA	número de usuários do acessa sp(unidade)	20	20	5636 - GESTÃO DO ACESSA SP	51000 - GOVERNO
SEM PAPEL	percentual de adesão ao sem papel(%)	100	7.800.000	2590 - DESENVOLVIMENTO E IMPLEMENTAÇÃO DO PROJETO "SEM PAPEL"	51000 - GOVERNO

Valores Em R\$ 1,00

PROGRAMA: 5120 - INFORMAÇÕES ESPACIAIS, DEMOGRÁFICAS, SOCIOECONÔMICAS E DA AÇÃO GOVERNAMENTAL	47.993.560
---	------------

PRODUTO	INDICADOR DE PRODUTO (UNIDADE DE MEDIDA)	META	DESPESA	AÇÃO	ÓRGÃO
---------	--	------	---------	------	-------

## QUADRO XX

### DESPESA POR PROGRAMA E PRODUTO DOS ORÇAMENTOS FISCAL, DA SEGURIDADE SOCIAL E INVESTIMENTO DAS EMPRESAS

PRODUTO	INDICADOR DE PRODUTO (UNIDADE DE MEDIDA)	META	DESPESA	AÇÃO	ÓRGÃO
SISTEMAS DE INDICADORES GERADOS PELA FUNDAÇÃO SEADE	número de sistemas gerados pela fundação seade(unidade)		34.960.159	5940 - PRODUÇÃO E DISSEMINAÇÃO DE INFORMAÇÕES	51000 - GOVERNO
ESTUDOS E ANÁLISES SOBRE POLÍTICAS PÚBLICAS ELABORADOS	número de estudos e análises sobre políticas públicas elaborados (unidade)		10	6240 - PRODUÇÃO DE ESTUDOS E ANÁLISES	51000 - GOVERNO
MAPEAMENTO TOPOGRÁFICO NAS ESCALAS 1:5.000, 1:10.000 E OUTRAS	número de mapas produzidos(unidade)	750	361.699	5509 - PLANO CARTOGRÁFICO DO ESTADO DE SÃO PAULO	53000 - SECRETARIA DE PROJETOS, ORÇAMENTO E GESTÃO
INFORMAÇÕES TÉCNICAS TERRITORIAIS E DE DRENAGEM	número de informações técnicas produzidas (unidade)	1.100	2.860.857	6242 - GESTÃO TERRITORIAL	53000 - SECRETARIA DE PROJETOS, ORÇAMENTO E GESTÃO
GESTÃO DE DOCUMENTOS GEOGRÁFICOS E CARTOGRÁFICOS	número de documentos geográficos e cartográficos disponibilizados.(unidade)	4.000	120.825	5510 - GESTÃO DOCUMENTAL, DA INFORMAÇÃO E DO CONHECIMENTO GEOGRÁFICO E CARTOGRÁFICO	53000 - SECRETARIA DE PROJETOS, ORÇAMENTO E GESTÃO
INFORMAÇÕES E ESTUDOS SOBRE PLANEJAMENTO MACROMETROPOLITANO	número de infraestrutura de dados espaciais implantados(unidade)	2	9.690.000	6228 - REFORÇO DAS BASES DO PLANEJAMENTO E MONIT. PARA O DESENV. DA MACROMETRÓPOLE	53000 - SECRETARIA DE PROJETOS, ORÇAMENTO E GESTÃO
APOIO À FORMULAÇÃO, EXECUÇÃO E AVALIAÇÃO DE PROGRAMAS E SERVIÇOS PÚBLICOS	número de programas e serviços públicos apoiados(unidade)		10	6305 - PRODUÇÃO DE INFORMAÇÕES E ANÁLISES PARA APOIO AOS PROGRAMAS E SERVIÇOS PÚBLICOS	51000 - GOVERNO

Valores Em R\$ 1,00

PROGRAMA: 5121 - ASSISTÊNCIA MÉDICA AO SERVIDOR PÚBLICO ESTADUAL					1.467.988.175
PRODUTO	INDICADOR DE PRODUTO (UNIDADE DE MEDIDA)	META	DESPESA	AÇÃO	ÓRGÃO
ASSISTÊNCIA À SAÚDE OFERECIDA AOS BENEFICIÁRIOS DO IAMSPE NO HSPE	quantidade de atendimentos realizados no hspe(unidade)	5.400.000	767.756.373	4860 - ASSISTÊNCIA MÉDICO-HOSPITALAR PRÓPRIA - HSPE	53000 - SECRETARIA DE PROJETOS, ORÇAMENTO E GESTÃO
ASSISTÊNCIA À SAÚDE OFERECIDA AOS BENEFICIÁRIOS DO IAMSPE NA REDE CONTRATADA	quantidade de atendimentos realizados nos credenciados (unidade)	8.800.000	696.566.802	6239 - ASSISTÊNCIA À SAÚDE NA REDE CONTRATADA	53000 - SECRETARIA DE PROJETOS, ORÇAMENTO E GESTÃO
SERVIÇOS DE PROTEÇÃO E PROMOÇÃO DE SAÚDE E PREVENÇÃO DE DOENÇAS	quantidade de programas para prevenção de doenças, proteção e promoção de saúde (unidade)	5	5.000	6048 - PROMOÇÃO E PROTEÇÃO À SAÚDE DO USUÁRIO DO IAMSPE	53000 - SECRETARIA DE PROJETOS, ORÇAMENTO E GESTÃO
ENSINO E FORMAÇÃO OFERECIDOS À PROFISSIONAL DE SAÚDE E PESQUISA APLICADA À SAÚDE	número de profissionais da saúde em aprendizado/formação no hospital do servidor público estadual(unidade)	4.500	3.660.000	6044 - DESENVOLVIMENTO DE ENSINO E PESQUISA	53000 - SECRETARIA DE PROJETOS, ORÇAMENTO E GESTÃO

Valores Em R\$ 1,00

PROGRAMA: 5122 - UM NOVO DETRAN PARA SÃO PAULO					835.077.785
PRODUTO	INDICADOR DE PRODUTO (UNIDADE DE MEDIDA)	META	DESPESA	AÇÃO	ÓRGÃO
SERVIÇOS DE TRÂNSITO	número de documentos de trânsito emitidos (unidade)	29.000.000	685.516.172	4990 - SERVIÇOS DE TRÂNSITO	51000 - GOVERNO
SERVIÇOS DE PÁTIOS E LEILÕES	número de contratos firmados de prestação de serviço de administração de pátios(unidade)	13	21.241.656	6255 - ADMINISTRAÇÃO DE PÁTIOS E LEILÕES	51000 - GOVERNO
AÇÕES DE EDUCAÇÃO E FISCALIZAÇÃO PARA O TRÂNSITO	numero de iniciativas de educação para o transito promovidas(unidade)	5.634	128.319.957	4991 - EDUCAÇÃO E FISCALIZAÇÃO PARA O TRÂNSITO	51000 - GOVERNO

Valores Em R\$ 1,00

PROGRAMA: 5123 - COMUNICAÇÃO SOCIAL					193.705.032
PRODUTO	INDICADOR DE PRODUTO (UNIDADE DE MEDIDA)	META	DESPESA	AÇÃO	ÓRGÃO
DIVULGAÇÃO DE AÇÕES DE PUBLICIDADE INSTITUCIONAL	número de ações de comunicação realizadas (unidade)	300	153.244.527	5359 - PUBLICIDADE INSTITUCIONAL	51000 - GOVERNO



**QUADRO XX**  
**DESPESA POR PROGRAMA E PRODUTO DOS ORÇAMENTOS FISCAL, DA**  
**SEGURIDADE SOCIAL E INVESTIMENTO DAS EMPRESAS**


PRODUTO	INDICADOR DE PRODUTO (UNIDADE DE MEDIDA)	META	DESPESA	AÇÃO	ÓRGÃO
DIVULGAÇÃO DE AÇÕES DE UTILIDADE PÚBLICA	número de ações de comunicação de utilidade pública realizadas (unidade)	49	40.460.505	5576 - PUBLICIDADE DE UTILIDADE PÚBLICA	08000 - EDUCAÇÃO
					09000 - SAÚDE
					20000 - FAZENDA E PLANEJAMENTO
					25000 - HABITAÇÃO
					26000 - INFRAEST. E MEIO AMBIENTE
					35000 - DESENVOLVIMENTO SOCIAL
					37000 - TRANSPORTES METROPOLITANOS
					50000 - TURISMO
					53000 - SECRETARIA DE PROJETOS, ORÇAMENTO E GESTÃO

Valores Em R\$ 1,00

PROGRAMA: 5200 - SÃO PAULO INTERNACIONAL					2.369.894
PRODUTO	INDICADOR DE PRODUTO (UNIDADE DE MEDIDA)	META	DESPESA	AÇÃO	ÓRGÃO
PARCERIAS INTERNACIONAIS ARTICULADAS	número de parcerias e cooperação internacional formalizadas(unidade)	3	2.369.894	6313 - ARTICULAÇÃO DE PARCERIAS INTERNACIONAIS	52000 - SEC. ESP. DE RELAÇÕES INTERNACIONAIS
<b>SUBTOTAL</b>					<b>158.058.617.563</b>
DESPESA NÃO VINCULADA A PRODUTO					127.507.203.745
<b>TOTAL</b>					<b>285.565.821.308</b>

RESUMO	
TIPO ORÇAMENTO	DESPESA
FISCAL	208.961.975.831
SEGURIDADE SOCIAL	68.242.290.432
<b>SUBTOTAL</b>	<b>277.204.266.263</b>
EMPRESA	8.361.555.045
<b>TOTAL</b>	<b>285.565.821.308</b>

Inclui valores referentes a transferência intragovernamental.



## 4 - LEGISLAÇÃO DA RECEITA E DA DESPESA



## QUADRO XXI

### ESPECIFICAÇÃO DA RECEITA E RESPECTIVA LEGISLAÇÃO

CÓDIGO	DISCRIMINAÇÃO	LEGISLAÇÃO ESPECÍFICA
1000.00.00	RECEITAS CORRENTES	
1100.00.00	IMPOSTOS, TAXAS E CONTRIBUIÇÕES DE MELHORIA	
1110.00.00	IMPOSTOS	
1113.00.00	IMPOSTOS SOBRE A RENDA E PROVENTOS DE QUALQUER NATUREZA	
1113.01.00	IMPOSTO SOBRE A RENDA DE PESSOA FÍSICA - IRPF	
1113.01.11	IMPOSTO SOBRE A RENDA DE PESSOA FÍSICA - IRPF	CONSTITUIÇÃO FEDERAL (ARTIGO 157, INCISO I) 05/10/1988
1113.03.00	IMPOSTO SOBRE A RENDA - RETIDO NA FONTE	
1113.03.11	IMPOSTO SOBRE A RENDA - RETIDO NA FONTE - TRABALHO	CONSTITUIÇÃO FEDERAL (ARTIGO 157, INCISO I) 05/10/1988
1113.03.41	IMPOSTO SOBRE A RENDA - RETIDO NA FONTE - OUTROS RENDIMENTOS	CONSTITUIÇÃO FEDERAL (ARTIGO 157, INCISO I) 05/10/1988
1118.00.00	IMPOSTOS ESPECÍFICOS DE ESTADOS, DF E MUNICÍPIOS	
1118.01.00	IMPOSTOS SOBRE O PATRIMÔNIO PARA ESTADOS/DF/MUNICÍPIOS	
1118.01.21	IMPOSTO SOBRE A PROPRIEDADE DE VEÍCULOS AUTOMOTORES - PRINCIPAL	CONSTITUIÇÃO FEDERAL (ARTIGO 155, INCISO I, ALÍNEA C) 05/10/1988 CONSTITUIÇÃO ESTADUAL (ARTIGO 165, INCISO I, ALÍNEA C) 05/10/1989 LEI Nº 11.494 20/06/2007 LEI Nº 13.014 19/05/2008 DECRETO Nº 53.772 08/12/2008 LEI Nº 13.296 23/12/2008 DECRETO Nº 54.714 27/08/2009
1118.01.22	IMPOSTO SOBRE A PROPRIEDADE DE VEÍCULOS AUTOMOTORES - MULTAS E JUROS	CONSTITUIÇÃO FEDERAL (ARTIGO 155, INCISO I, ALÍNEA C) 05/10/1988 CONSTITUIÇÃO ESTADUAL (ARTIGO 165, INCISO I, ALÍNEA C) 05/10/1989 LEI Nº 11.494 20/06/2007 LEI Nº 13.014 19/05/2008 DECRETO Nº 53.772 08/12/2008 LEI Nº 13.296 23/12/2008
1118.01.23	IMPOSTO SOBRE A PROPRIEDADE DE VEÍCULOS AUTOMOTORES - DÍVIDA ATIVA	LEI Nº 11.494 20/06/2007 LEI Nº 15.387 16/04/2014 DECRETO Nº 60.443 13/05/2014 PORTARIA CONJUNTA CAT/CAF 02 30/06/2014
1118.01.24	IMPOSTO SOBRE A PROPRIEDADE DE VEÍCULOS AUTOMOTORES - DÍVIDA ATIVA - MULTAS E JUROS	CONSTITUIÇÃO FEDERAL (ARTIGO 155, INCISO I, ALÍNEA C) 05/10/1988 CONSTITUIÇÃO ESTADUAL (ARTIGO 165, INCISO I, ALÍNEA C) 05/10/1989 LEI Nº 11.494 20/06/2007 LEI Nº 13.014 19/05/2008 DECRETO Nº 53.772 08/12/2008 LEI Nº 13.296 23/12/2008
1118.01.31	IMPOSTO SOBRE TRANSMISSÃO "CAUSA MORTIS" E DOAÇÃO DE BENS E DIREITOS - PRINCIPAL	LEI FEDERAL Nº 5.172 (CTN - ARTS. 52 A 58) 25/10/1966 DECRETO-LEI Nº 406 31/12/1968 DECRETO-LEI Nº 834 08/09/1969 LEI Nº 440 24/09/1974 CONSTITUIÇÃO FEDERAL (ART.155, INC. I, ALÍNEA A E § 1º INC. IV) 05/10/1988 CONSTITUIÇÃO FEDERAL (ARTIGO 155, INCISO I, ALÍNEA B) 05/10/1988 LEI Nº 6.374 01/03/1989 CONSTITUIÇÃO ESTADUAL (ARTIGO 165, INCISO I, ALÍNEA B) 05/10/1989 CONSTITUIÇÃO EST. (ART.165, INC.I, ALÍN. A e § 1º ITEM 1 e 2) 05/10/1989 LEI Nº 6.556 30/11/1989 LEI Nº 7.003 27/12/1990 RESOLUÇÃO DO SENADO FEDERAL Nº 9 05/05/1992

CÓDIGO	DISCRIMINAÇÃO	LEGISLAÇÃO ESPECÍFICA	
		LEI COMPLEMENTAR Nº 87	13/09/1996
		DECRETO Nº 45.490	30/11/2000
		LEI Nº 10.705	28/12/2000
		LEI Nº 10.992	21/12/2001
		DECRETO Nº 46.655	01/04/2002
		DECRETO Nº 50.856	06/06/2006
		LEI Nº 11.494	20/06/2007
		LEI Nº 13.230	27/11/2008
		LEI Nº 16.006	24/11/2015
		PORTARIA CONJUNTA CAT/CAF 02	26/02/2016
1118.01.32	IMPOSTO SOBRE TRANSMISSÃO "CAUSA MORTIS" E DOAÇÃO DE BENS E DIREITOS - MULTAS E JUROS	CONSTITUIÇÃO FEDERAL (ART.155, INC. I, ALÍNEA A E § 1º INC. IV)	05/10/1988
		CONSTITUIÇÃO EST. (ART.165, INC. I, ALÍNEA A E § 1º ITEM 1 E 2)	05/10/1989
		RESOLUÇÃO DO SENADO FEDERAL Nº 9	05/05/1992
		LEI Nº 10.705	28/12/2000
		LEI Nº 10.992	21/12/2001
		DECRETO Nº 46.655	01/04/2002
		DECRETO Nº 51.672	19/03/2007
		LEI Nº 11.494	20/06/2007
1118.01.33	IMPOSTO SOBRE TRANSMISSÃO "CAUSA MORTIS" E DOAÇÃO DE BENS E DIREITOS - DÍVIDA ATIVA	LEI Nº 11.494	20/06/2007
		LEI Nº 15.387	16/04/2014
		DECRETO Nº 60.443	13/05/2014
		PORTARIA CONJUNTA CAT/CAF 02	30/06/2014
1118.01.34	IMPOSTO SOBRE TRANSMISSÃO "CAUSA MORTIS" E DOAÇÃO DE BENS E DIREITOS - DÍVIDA ATIVA - MULTAS E JUROS	LEI Nº 11.494	20/06/2007
		LEI Nº 15.387	16/04/2014
		DECRETO Nº 60.443	13/05/2014
		PORTARIA CONJUNTA CAT/CAF 02	30/06/2014
1118.02.00	<b>IMPOSTOS SOBRE A PRODUÇÃO, CIRCULAÇÃO DE MERCADORIAS E SERVIÇOS</b>		
1118.02.11	IMPOSTO SOBRE OPERAÇÕES RELATIVAS À CIRCULAÇÃO DE MERCADORIAS E SOBRE PRESTAÇÕES DE SERVIÇOS DE TRANSPORTE INTERESTADUAL E INTERMUNICIPAL E DE COMUNICAÇÃO - PRINCIPAL	CONSTITUIÇÃO FEDERAL (ART.155, INC. II)	05/10/1988
		CONSTITUIÇÃO FEDERAL (ART.158, INC. IV)	05/10/1988
		LEI Nº 11.494	20/07/2007
1118.02.12	IMPOSTO SOBRE OPERAÇÕES RELATIVAS À CIRCULAÇÃO DE MERCADORIAS E SOBRE PRESTAÇÕES DE SERVIÇOS DE TRANSPORTE INTERESTADUAL E INTERMUNICIPAL E DE COMUNICAÇÃO - MULTAS E JUROS	LEI FEDERAL Nº 5.172 (CTN - ARTS. 52 A 58)	25/10/1966
		DECRETO-LEI Nº 406	31/12/1968
		DECRETO-LEI Nº 834	08/09/1969
		CONSTITUIÇÃO FEDERAL (ARTIGO 155, INCISO I, ALÍNEA B)	05/10/1988
		LEI Nº 6.374	01/03/1989
		CONSTITUIÇÃO ESTADUAL (ARTIGO 165, INCISO I, ALÍNEA B)	05/10/1989
		LEI Nº 6.556	30/11/1989
		LEI Nº 7.003	27/12/1990
		LEI COMPLEMENTAR Nº 87	13/09/1996
		DECRETO Nº 45.490	30/11/2000
		LEI Nº 11.001	21/12/2001
		DECRETO Nº 50.856	06/06/2006
		LEI Nº 11.494	20/06/2007
		PORTARIA CONJUNTA CAT/CAF 02, DE 26-02-2013	28/02/2013
		DECRETO Nº 59.413	08/08/2013
		DECRETO Nº 60.444	13/05/2014
		DECRETO N. 61.625	13/11/2015
		PORTARIA CONJUNTA CAT/CAF 03	04/12/2015
1118.02.13	IMPOSTO SOBRE OPERAÇÕES RELATIVAS À CIRCULAÇÃO DE MERCADORIAS E SOBRE PRESTAÇÕES DE SERVIÇOS DE TRANSPORTE INTERESTADUAL E INTERMUNICIPAL E DE COMUNICAÇÃO - DÍVIDA ATIVA	DECRETO-LEI Nº 406	31/12/1968

CÓDIGO	DISCRIMINAÇÃO	LEGISLAÇÃO ESPECÍFICA	
		DECRETO-LEI Nº 834	08/09/1969
		CONSTITUIÇÃO FEDERAL (ARTIGO 155, INCISO I, ALÍNEA B)	05/10/1988
		LEI Nº 6.374 (ART. 96)	01/03/1989
		CONSTITUIÇÃO ESTADUAL (ARTIGO 165, INCISO I, ALÍNEA B)	05/10/1989
		LEI Nº 6.556	30/11/1989
		LEI Nº 7.003	27/12/1990
		LEI COMPLEMENTAR Nº 87	13/09/1996
		DECRETO Nº 45.490	30/11/2000
		LEI Nº 11.001	21/12/2001
		DECRETO Nº 50.856	06/06/2006
		LEI Nº 11.494	20/06/2007
		DECRETO Nº 51.960	05/07/2007
		DECRETO Nº 52.424	30/11/2007
		DECRETO Nº 52.680	30/01/2008
		DECRETO Nº 53.335	20/08/2008
		LEI Nº 13.291	22/12/2008
		PORTARIA CONJUNTA CAT/CAF 02, DE 26-02-2013	28/02/2013
		DECRETO Nº 59.413	08/08/2013
		DECRETO Nº 60.444	13/05/2014
		DECRETO N. 61.625	13/11/2015
1118.02.14	IMPOSTO SOBRE OPERAÇÕES RELATIVAS À CIRCULAÇÃO DE MERCADORIAS E SOBRE PRESTAÇÕES DE SERVIÇOS DE TRANSPORTE INTERESTADUAL E INTERMUNICIPAL E DE COMUNICAÇÃO - DÍVIDA ATIVA - MULTAS E JUROS	LEI Nº 6.374 (ART. 96)	01/03/1989
		DECRETO Nº 45.490	30/11/2000
		LEI Nº 11.001	21/12/2001
		LEI Nº 11.494	20/06/2007
1118.02.21	ADICIONAL ICMS - FUNDO ESTADUAL DE COMBATE À POBREZA - PRINCIPAL	PORTARIA CONJUNTA CAT/CAF 02	26/02/2016
1118.02.22	ADICIONAL ICMS - FUNDO ESTADUAL DE COMBATE À POBREZA - PRINCIPAL - MULTAS E JUROS	LEI FEDERAL Nº 5.172 (CTN - ARTS. 52 A 58)	25/10/1966
		DECRETO-LEI Nº 406	31/12/1968
		DECRETO-LEI Nº 834	08/09/1969
		CONSTITUIÇÃO FEDERAL (ARTIGO 155, INCISO I, ALÍNEA B)	05/10/1988
		LEI Nº 6.374	01/03/1989
		CONSTITUIÇÃO ESTADUAL (ARTIGO 165, INCISO I, ALÍNEA B)	05/10/1989
		LEI Nº 6.556	30/11/1989
		LEI Nº 7.003	27/12/1990
		LEI COMPLEMENTAR Nº 87	13/09/1996
		DECRETO Nº 45.490	30/11/2000
		DECRETO Nº 50.856	06/06/2006
		LEI Nº 11.494	20/06/2007
		DECRETO Nº 51.960	05/07/2007
		DECRETO Nº 52.680	30/01/2008
		DECRETO Nº 53.335	20/08/2008
		LEI Nº 16.006	24/11/2015
		PORTARIA CONJUNTA CAT/CAF 02	26/02/2016
<b>1120.00.00</b>	<b>TAXAS</b>		
<b>1121.00.00</b>	<b>TAXAS PELO EXERCÍCIO DO PODER DE POLÍCIA</b>		
<b>1121.04.00</b>	<b>TAXA DE CONTROLE E FISCALIZAÇÃO AMBIENTAL</b>		
1121.04.11	TAXA DE CONTROLE E FISCALIZAÇÃO AMBIENTAL - PRINCIPAL	LEI Nº 10.165	31/12/2000
<b>1121.05.00</b>	<b>TAXA DE CONTROLE E FISCALIZAÇÃO DA PESCA E AQUICULTURA</b>		
1121.05.11	TAXA DE CONTROLE E FISCALIZAÇÃO DA PESCA E AQUICULTURA - PRINCIPAL	LEI Nº 15.266	26/12/2013
		PORTARIA CAT Nº 36	17/03/2014
		PORTARIA CAT Nº 37	17/03/2014
		PORTARIA DO COORDENADOR	25/04/2014
<b>1122.00.00</b>	<b>TAXAS PELA PRESTAÇÃO DE SERVIÇOS</b>		
<b>1122.01.00</b>	<b>TAXAS PELA PRESTAÇÃO DE SERVIÇOS</b>		
1122.01.11	TAXAS PELA PRESTAÇÃO DE SERVIÇOS - PRINCIPAL		

CÓDIGO	DISCRIMINAÇÃO	LEGISLAÇÃO ESPECÍFICA
		LEI Nº 9.589 30/12/1966 LEI Nº 1.518 28/12/1977 LEI Nº 2.251 20/12/1979 CONSTITUIÇÃO FEDERAL (ART. 145, INCISO II) 05/10/1988 CONSTITUIÇÃO ESTADUAL (ART. 160, INCISO II) 05/10/1989 LEI Nº 6.999 27/12/1990 LEI Nº 7.645 23/12/1991 LEI Nº 9.036 27/12/1994 LEI Nº 9.201 08/12/1995 LEI Nº 9.250 14/12/1995 LEI Nº 9.336 28/12/1995 LEI Nº 9.904 30/12/1997 LEI Nº 10.199 30/12/1998 LEI Nº 10.325 11/06/1999 LEI Nº 10.328 15/06/1999 DECRETO Nº 45.548 26/12/2000 LEI Nº 10.710 29/12/2000 LEI Nº 11.602 22/12/2003 LEI Nº 11.602 (ARTIGO 3º) 22/12/2003 LEI Nº 11.604 24/12/2003 LEI Nº 13.160 21/07/2008 LEI Nº 13.290 22/12/2008 PORTARIA CONJUNTA CAT/CAF -5 29/05/2013 PORTARIA CAF -G - 24 13/06/2013 LEI Nº 15.266 26/12/2013 PORTARIA CAT Nº 36 17/03/2014 PORTARIA CAT Nº 37 17/03/2014 PORTARIA DO COORDENADOR 25/04/2014 PORTARIA CAT 97 21/08/2015 PORTARIA CAT 98 21/08/2015 PORTARIA CONJUNTA CAT/CAF 02 22/09/2015
1122.01.12	TAXAS PELA PRESTAÇÃO DE SERVIÇOS - MULTAS E JUROS	LEI FEDERAL Nº 5.172 (CTN - ART. 161) 25/10/1966
1122.01.13	TAXAS PELA PRESTAÇÃO DE SERVIÇOS - DÍVIDA ATIVA	LEI Nº 15.387 16/04/2014 DECRETO Nº 60.443 13/05/2014 PORTARIA CONJUNTA CAT/CAF 02 30/06/2014
1122.01.14	TAXAS PELA PRESTAÇÃO DE SERVIÇOS - DÍVIDA ATIVA - MULTAS E JUROS	DECRETO-LEI COMPLEMENTAR Nº 03 (ARTS. 252 A 260) 27/08/1969 LEI Nº 11.608 29/12/2003 LEI Nº 15.387 16/04/2014 DECRETO Nº 60.443 13/05/2014 PORTARIA CONJUNTA CAT/CAF 02 30/06/2014
<b>1122.02.00</b>	<b>EMOLUMENTOS E CUSTAS JUDICIAIS</b>	
1122.02.11	EMOLUMENTOS E CUSTAS JUDICIAIS - PRINCIPAL	DECRETO-LEI COMPLEMENTAR Nº 03 (ARTS. 252 A 260) 27/08/1969 LEI Nº 11.608 29/12/2003
<b>1122.03.00</b>	<b>TAXA DE REGULAÇÃO DE SERV.DE GÁS CANALIZADO</b>	
1122.03.11	EMOLUMENTOS E CUSTAS EXTRAJUDICIAIS - PRINCIPAL	LEI COMPLEMENTAR Nº 334 08/12/1983 CONSTITUIÇÃO FEDERAL (ART. 236) 05/10/1988 LEI Nº 8.935 18/11/1994 LEI Nº 11.331 26/12/2002 DECRETO Nº 47.589 14/01/2003 LEI Nº 13.160 21/07/2008 LEI Nº 13.290 22/12/2008 LEI Nº 14.016 (Art. 7º) 12/04/2010 LEI Nº 15.855 02/07/2015
1122.03.13	EMOLUMENTOS E CUSTAS EXTRAJUDICIAIS - DÍVIDA ATIVA	LEI Nº 15.387 16/04/2014 DECRETO Nº 60.443 13/05/2014

CÓDIGO	DISCRIMINAÇÃO	LEGISLAÇÃO ESPECÍFICA	
		PORTARIA CONJUNTA CAT/CAF 02	30/06/2014
1122.03.14	EMOLUMENTOS E CUSTAS EXTRAJUDICIAIS - MULTAS E JUROS	DECRETO-LEI COMPLEMENTAR Nº 03 (ARTS. 252 A 260)	27/08/1969
		LEI COMPLEMENTAR Nº 334	08/12/1983
		CONSTITUIÇÃO FEDERAL (ART. 236)	05/10/1988
		LEI Nº 8.935 (REGUL. ART. 236 DA CF)	18/11/1994
		LEI Nº 11.331	26/12/2002
		DECRETO Nº 47.589	14/01/2003
		LEI Nº 13.160	21/07/2008
		LEI Nº 13.290	22/12/2008
		LEI Nº 15.387	16/04/2014
		DECRETO Nº 60.443	13/05/2014
		PORTARIA CONJUNTA CAT/CAF 02	30/06/2014
<b>1128.00.00</b>	<b>TAXAS ESPECÍFICAS DE ESTADOS, DF E MUNICÍPIOS</b>		
<b>1128.01.00</b>	<b>TAXAS DE INSPEÇÃO, CONTROLE E FISCALIZAÇÃO</b>		
1128.01.11	TAXA DE FISCALIZAÇÃO DE VIGILÂNCIA SANITÁRIA	LEI Nº 15.266	26/12/2013
		PORTARIA CAT Nº 36	17/03/2014
		PORTARIA CAT Nº 37	17/03/2014
		PORTARIA DO COORDENADOR	25/04/2014
1128.01.91	TAXAS DE INSPEÇÃO, CONTROLE E FISCALIZAÇÃO - OUTRAS	LEI Nº 9.589	30/12/1966
		DECRETO-LEI Nº 173 (ARTS. 1º AO 5º)	30/12/1969
		DECRETO-LEI Nº 174	30/12/1969
		DECRETO Nº 5.794	05/03/1975
		LEI Nº 1.518	28/12/1977
		LEI Nº 2.251	20/12/1979
		LEI Nº 4.946	26/12/1985
		CONSTITUIÇÃO FEDERAL (ART. 145, INCISO II)	05/10/1988
		CONSTITUIÇÃO ESTADUAL (ART. 160, INCISO II)	05/10/1989
		LEI Nº 6.999	27/12/1990
		LEI Nº 7.645	23/12/1991
		LEI Nº 9.036	27/12/1994
		LEI Nº 9.250	14/12/1995
		LEI Nº 9.336	28/12/1995
		LEI Nº 9.904	30/12/1997
		LEI Nº 10.199	30/12/1998
		LEI Nº 10.710	29/12/2000
		LEI Nº 11.221	24/07/2002
<b>1128.02.00</b>	<b>TAXAS PELA PRESTAÇÃO DE SERVIÇOS</b>		
1128.02.11	TAXAS JUDICIAIS	LEI Nº 17.288	31/08/2020
<b>1130.00.00</b>	<b>CONTRIBUIÇÃO DE MELHORIA</b>		
<b>1138.00.00</b>	<b>CONTRIBUIÇÃO DE MELHORIA - ESPECÍFICA DE ESTADOS, DF E MUNICÍPIOS</b>		
<b>1138.99.00</b>	<b>OUTRAS CONTRIBUIÇÕES DE MELHORIA</b>		
1138.99.10	OUTRAS CONTRIBUIÇÕES DE MELHORIA	LEI FEDERAL Nº 5.172 (CTN ART. 81)	25/10/1966
		LEI Nº 9.578	30/12/1966
		DECRETO-LEI Nº 195	24/02/1967
		CONSTITUIÇÃO FEDERAL (ART. 145, INCISO III)	05/10/1988
		CONSTITUIÇÃO ESTADUAL (ART. 160, INCISO III)	05/10/1989
1138.99.11	OUTRAS CONTRIBUIÇÕES DE MELHORIA - PRINCIPAL	CONSTITUIÇÃO FEDERAL (ART. 145, INCISO III)	05/10/1988
<b>1200.00.00</b>	<b>CONTRIBUIÇÕES</b>		
<b>1210.00.00</b>	<b>CONTRIBUIÇÕES SOCIAIS</b>		
<b>1210.00.00</b>	<b>CONTRIBUIÇÕES SOCIAIS</b>		
<b>1210.04.00</b>	<b>CONTRIBUIÇÃO PARA O REGIME PRÓPRIO DE PREVIDÊNCIA SOCIAL - RPPS</b>		
1210.04.21	CONTRIBUIÇÃO DO SERVIDOR ATIVO CIVIL PARA O RPPS - PRINCIPAL	LEI COMPLEMENTAR Nº 954	31/12/2003
		LEI COMPLEMENTAR Nº 1.123 (ART. 7º)	01/07/2010
<b>1210.07.00</b>	<b>CONTRIBUIÇÕES SOBRE CONCURSOS DE PROGNÓSTICOS E SORTEIOS</b>		



CÓDIGO	DISCRIMINAÇÃO	LEGISLAÇÃO ESPECÍFICA
1210.07.51	CONTRIBUIÇÃO SOBRE LOTERIA INSTANTÂNEA - PRINCIPAL	LEI Nº 10.242 22/03/1999 DECRETO Nº 46.103 14/09/2001 RESOLUÇÃO Nº SC 43 17/10/2008 DECRETO Nº 53.977 28/01/2009
<b>1210.99.00</b>	<b>OUTRAS CONTRIBUIÇÕES SOCIAIS</b>	
1210.99.11	OUTRAS CONTRIBUIÇÕES SOCIAIS - PRINCIPAL	LEI Nº 11.021 26/12/2001 DECRETO Nº 46.700 19/04/2002 LEI Nº 11.331 - ART.39 26/12/2002
<b>1300.00.00</b>	<b>RECEITA PATRIMONIAL</b>	
<b>1320.00.00</b>	<b>VALORES MOBILIÁRIOS</b>	
<b>1321.00.00</b>	<b>JUROS E CORREÇÕES MONETÁRIAS</b>	
<b>1321.00.00</b>	<b>REMUNERAÇÃO DE DEPÓSITOS BANCÁRIOS</b>	
1321.00.11	REMUNERAÇÃO DE DEPÓSITOS BANCÁRIOS - PRINCIPAL	DECRETO Nº 51.314 29/11/2006 LEI Nº 13.286 18/12/2008 DECRETO Nº 55.357 18/01/2010
<b>1322.00.00</b>	<b>DIVIDENDOS</b>	
<b>1322.00.00</b>	<b>DIVIDENDOS</b>	
1322.00.11	DIVIDENDOS - PRINCIPAL	LEI Nº 10.853 16/07/2001 RESOLUÇÃO CONJUNTA SF/SD/SEP 01 03/08/2010
<b>1600.00.00</b>	<b>RECEITA DE SERVIÇOS</b>	
<b>1690.00.00</b>	<b>OUTROS SERVIÇOS</b>	
<b>1690.00.00</b>	<b>OUTROS SERVIÇOS</b>	
<b>1690.99.00</b>	<b>OUTROS SERVIÇOS</b>	
1690.99.11	OUTROS SERVIÇOS - PRINCIPAL	LEI FEDERAL Nº 9.503 (ARTS. 24 E 25) 23/09/1997 CONVÊNIO GSSP/ATP Nº 67 15/05/2003 PORTARIA CAT Nº 70 21/08/2003 LEI Nº 12.183 29/12/2005 DECRETO Nº 50.667 30/03/2006 PROVIMENTO Nº 1611 20/01/2009
<b>1700.00.00</b>	<b>TRANSFERÊNCIAS CORRENTES</b>	
<b>1710.00.00</b>	<b>TRANSFERÊNCIAS DA UNIÃO E DE SUAS ENTIDADES</b>	
<b>1718.00.00</b>	<b>TRANSFERÊNCIAS CORRENTES DA UNIÃO - ESPECÍFICAS DE ESTADOS, DF E MUNICÍPIOS</b>	
<b>1718.01.00</b>	<b>PARTICIPAÇÃO NA RECEITA DA UNIÃO</b>	
1718.01.11	COTA-PARTE DO FUNDO DE PARTICIPAÇÃO DOS ESTADOS E DO DISTRITO FEDERAL - PRINCIPAL	CONSTITUIÇÃO FEDERAL (ART. 159, INCISO I, LETRA A E ART. 34, § 2º, ITENS I E II DAS DISPOSIÇÕES TRANSITÓRIAS) 05/10/1988 LEI COMPLEMENTAR Nº 62 28/12/1989 LEI Nº 11.494 20/06/2007
1718.01.61	COTA-PARTE DO IMPOSTO SOBRE PRODUTOS INDUSTRIALIZADOS – ESTADOS EXPORTADORES DE PRODUTOS INDUSTRIALIZADOS - PRINCIPAL	CONSTITUIÇÃO FEDERAL (ART. 159, INCISO II, § 3º) 05/10/1988 CONSTITUIÇÃO ESTADUAL (ART. 167, INCISO III) 05/10/1989 LEI COMPLEMENTAR Nº 61 26/12/1989 LEI Nº 11.494 20/06/2007
1718.01.71	COTA-PARTE DA CONTRIBUIÇÃO DE INTERVENÇÃO NO DOMÍNIO ECONÔMICO - PRINCIPAL	CONSTITUIÇÃO FEDERAL ART. 159 05/10/1988 CONSTITUIÇÃO FEDERAL ART. 159 (EC Nº 44 DE 30/06/2004) 05/10/1988 LEI FEDERAL Nº 10.336 19/12/2001 DECRETO Nº 5.060 30/04/2004 LEI FEDERAL Nº 10.866 04/05/2004 LEI FEDERAL Nº 10.890 02/07/2004 DECRETO Nº 7.764 22/06/2012
1718.01.81	COTA-PARTE DO IMPOSTO SOBRE OPERAÇÕES DE CRÉDITO, CÂMBIO E SEGURO, OU RELATIVAS A TÍTULOS OU VALORES MOBILIÁRIOS – COMERCIALIZAÇÃO DO OURO - PRINCIPAL	CONSTITUIÇÃO FEDERAL (ART. 153, § 5º, INCISO I) 05/10/1988 LEI Nº 7.766 11/05/1989 CONSTITUIÇÃO ESTADUAL (ART. 165, INCISO II, ITEM 8, LETRA C) 05/10/1989

CÓDIGO	DISCRIMINAÇÃO	LEGISLAÇÃO ESPECÍFICA
		DECRETO Nº 6.306 14/12/2007
<b>1718.02.00</b>	<b>TRANSFERÊNCIA DA COMPENSAÇÃO FINANCEIRA PELA EXPLORAÇÃO DE RECURSOS NATURAIS</b>	
1718.02.11	COTA-PARTE DA COMPENSAÇÃO FINANCEIRA DE RECURSOS HÍDRICOS - PRINCIPAL	CONSTITUIÇÃO FEDERAL (ART. 20, § 1º) 05/10/1988 LEI Nº 7.990 28/12/1989 LEI Nº 8.001 13/03/1990 DECRETO Nº 01 11/01/1991 LEI Nº 7.663 30/12/1991 LEI Nº 7964 16/07/1992 DECRETO Nº 41.258 - FEHIDRO 31/10/1996 LEI Nº 9.433 - FEHIDRO 08/01/1997 LEI Nº 9.510 20/03/1997 DECRETO Nº 43.204 23/06/1998 LEI Nº 10.521 29/03/2000 LEI Nº 9.984 17/07/2000 DECRETO Nº 3.739 31/01/2001 DECRETO Nº 47.804 30/04/2003 DECRETO Nº 48.896 26/08/2004 LEI Nº 12.183 29/12/2005 DECRETO Nº 50.667 30/03/2006 DECRETO Nº 54.260 22/04/2009 DECRETO Nº 54.464 19/06/2009 LEI Nº 12.858 09/09/2013
1718.02.21	COTA-PARTE DA COMPENSAÇÃO FINANCEIRA DE RECURSOS MINERAIS - CFEM - PRINCIPAL	CONSTITUIÇÃO FEDERAL (ART. 20, § 1º) 05/10/1988
1718.02.31	COTA-PARTE ROYALTIES – COMPENSAÇÃO FINANCEIRA PELA PRODUÇÃO DE PETRÓLEO – LEI Nº 7.990/89 - PRINCIPAL	CONSTITUIÇÃO FEDERAL (ART. 20, § 1º) 05/10/1988 CONSTITUIÇÃO ESTADUAL (ARTIGO 172) 05/10/1989 LEI Nº 7.990 28/12/1989 DECRETO Nº 01 11/01/1991 LEI Nº 9.478 06/08/1997 DECRETO Nº 2.455 14/01/1998 DECRETO Nº 2.705 03/08/1998 LEI Nº 14.489 (ART. 34) 21/07/2011 LEI Nº 12.858 09/09/2013 LEI N.16.004 23/11/2015
1718.02.51	COTA-PARTE ROYALTIES PELA PARTICIPAÇÃO ESPECIAL - LEI Nº 9.478/97, ARTIGO 50 - PRINCIPAL	LEI N.16.004 23/11/2015
<b>1718.03.00</b>	<b>TRANSFERÊNCIA DE RECURSOS DO SISTEMA ÚNICO DE SAÚDE - SUS - REPASSES FUNDO A FUNDO</b>	
1718.03.51	TRANSFERÊNCIA DE RECURSOS DO SUS - GESTÃO DO SUS - PRINCIPAL	LEI Nº 8.080 19/09/1990 PORTARIA Nº 1.398 22/07/2003
<b>1718.05.00</b>	<b>TRANSFERÊNCIAS DE RECURSOS DO FUNDO NACIONAL DO DESENVOLVIMENTO DA EDUCAÇÃO - FNDE</b>	
1718.05.11	TRANSFERÊNCIAS DO SALÁRIO-EDUCAÇÃO - PRINCIPAL	CONSTITUIÇÃO FEDERAL (ART. 212, § 5º) 05/10/1988 DECRETO Nº 994 25/11/1993 LEI Nº 9.766 18/12/1998 DECRETO Nº 2.948 27/01/1999 LEI Nº 10.832 29/12/2003 DECRETO Nº 6.003 28/12/2006
1718.05.21	TRANSFERÊNCIAS DIRETAS DO FNDE REFERENTES AO PROGRAMA DINHEIRO DIRETO NA ESCOLA - PDDE - PRINCIPAL	DECRETO Nº 6.003 28/12/2006 LEI Nº 11.947 16/06/2009
1718.05.31	TRANSFERÊNCIAS DIRETAS DO FNDE REFERENTES AO PROGRAMA NACIONAL DE ALIMENTAÇÃO ESCOLAR – PNAE - PRINCIPAL	DECRETO Nº 6.003 28/12/2006 LEI Nº 11.947 16/06/2009
1718.05.91	OUTRAS TRANSFERÊNCIAS DIRETAS DO FUNDO NACIONAL DO DESENVOLVIMENTO DA EDUCAÇÃO - FNDE - PRINCIPAL	DECRETO-LEI FEDERAL Nº 1.422 23/10/1975

CÓDIGO	DISCRIMINAÇÃO	LEGISLAÇÃO ESPECÍFICA
		DECRETO FEDERAL Nº 76.923 26/12/1975 DECRETO FEDERAL Nº 87.043 22/03/1982 DECRETO FEDERAL Nº 90.088 21/08/1984 DECRETO Nº 2.172 05/03/1997 LEI Nº 9.766 18/12/1998 DECRETO Nº 3.048 06/05/1999
<b>1718.06.00</b>	<b>TRANSFERÊNCIA FINANCEIRA DO ICMS - DESONERAÇÃO - L.C. Nº 87/96</b>	
1718.06.11	TRANSFERÊNCIA FINANCEIRA DO ICMS - DESONERAÇÃO - L.C. Nº 87/96 - PRINCIPAL	LEI COMPLEMENTAR Nº 87 13/09/1996 DECRETO Nº 2.948 27/01/1999 LEI COMPLEMENTAR Nº 99 20/12/1999 LEI COMPLEMENTAR Nº 102 11/07/2000 LEI COMPLEMENTAR Nº 114 16/12/2002 LEI COMPLEMENTAR Nº 115 26/12/2002 LEI COMPLEMENTAR Nº 120 29/12/2005 LEI COMPLEMENTAR Nº 122 12/12/2006 LEI Nº 11.494 20/06/2007
<b>1718.99.00</b>	<b>OUTRAS TRANSFERÊNCIAS CORRENTES DA UNIÃO</b>	
1718.99.11	OUTRAS TRANSFERÊNCIAS CORRENTES DA UNIÃO - PRINCIPAL	LEI FEDERAL Nº 6.354 - SELT 02/09/1976 LEI FEDERAL Nº 9.615 - SELT 24/03/1998 LEI FEDERAL Nº 9.981 - SELT 14/07/2000 LEI FEDERAL Nº 10.264 - SELT 16/07/2001 LEI FEDERAL Nº 10.672 - SELT 15/05/2003 LEI FEDERAL Nº 10.966 - AUXILIO FINANCEIRO 09/11/2004 LEI FEDERAL Nº 11.345 - SELT 14/09/2006 MEDIDA PROVISÓRIA 484 30/03/2010 LEI Nº 12.306 - APOIO FINANCEIRO 06/08/2010 MEDIDA PROVISÓRIA 938 02/04/2020 LEI COMPLEMENTAR Nº 173 27/05/2020
<b>1750.00.00</b>	<b>TRANSFERENCIAS DE OUTRAS INSTITUICOES PUBLIC</b>	
<b>1758.00.00</b>	<b>TRANSFERENCIAS DE OUTRAS INSTITUICOES PUBLIC</b>	
<b>1758.99.00</b>	<b>OUTRAS TRANSFERENCIAS MULTIGOVERNAMENTAIS</b>	
1758.99.11	OUTRAS TRANSF. MULTIGOVERNAMENTAIS-PRINCIPAL	RESOLUÇÃO Nº 922 04/05/2020
<b>1900.00.00</b>	<b>OUTRAS RECEITAS CORRENTES</b>	
<b>1910.00.00</b>	<b>MULTAS ADMINISTRATIVAS, CONTRATUAIS E JUDICI</b>	
<b>1910.00.00</b>	<b>MULTAS ADMINISTRATIVAS, CONTRATUAIS E JUDICIA</b>	
<b>1910.01.00</b>	<b>MULTAS PREVISTAS EM LEGISLACAO ESPECIFICA</b>	
1910.01.11	MULTAS PREVISTAS LEG. ESPECIFICA-PRINCIPAL	DECRETO-LEI Nº 149 (ART. 6º) - CONDEPHAAT 15/08/1969 DECRETO Nº 52.669 03/03/1971 LEI Nº 7.851 14/02/1973 DECRETO Nº 5.794 (ART. 5º, INCISO XIII) 05/06/1975 DECRETO Nº 11.284 15/03/1978 DECRETO Nº 13.426 - ART. 147 - CONDEPHAAT 16/05/1979 DECRETO Nº 20.955 10/08/1983 LEI Nº 4.124 03/07/1984 DECRETO Nº 26.673 28/01/1987 RESOLUÇÃO SC-15 - CONDEPHAAT 23/05/1994 DECRETO Nº 40.028 30/03/1995 LEI FEDERAL Nº 9.503 (CAP. XV) 23/09/1997 LEI FEDERAL Nº 9.503 (CAP. XV) - CTB 23/09/1997 LEI FEDERAL Nº 9.602 21/01/1998 DECRETO Nº 43.133 01/06/1998 DECRETO Nº 2.613 03/06/1998 RESOLUÇÃO SSP 213 08/06/1998 PORTARIA DENATRAM Nº 12 09/09/1998 COMUNICADO DETRAM /SP 11/01/1999 COMUNICADO DETRAM/SP 11/01/1999 LEI Nº 10.235 - CONDEPHAAT 12/03/1999

CÓDIGO	DISCRIMINAÇÃO	LEGISLAÇÃO ESPECÍFICA	
		DECRETO Nº 3.067	21/05/1999
		PORTARIA DENATRAM Nº 95	01/06/1999
		LEI Nº 10.500 ART. 09 - CONDEPHAAT	11/01/2000
		LEI Nº 10.350	21/12/2001
		LEI Nº 10.517	11/07/2002
		RESOLUÇÃO CONTRAN Nº 155	28/01/2004
		RESOLUÇÃO CONTRAN Nº 155	28/01/2004
		PORTARIA DETRAM Nº 1.195	28/06/2005
		DECRETO Nº 49.863	08/08/2005
		LEI Nº 11.275	07/02/2006
		PORTARIA DENATRAM Nº 24	31/03/2006
		LEI Nº 11.334	25/07/2006
		DECRETO Nº 52.205	27/09/2007
		LEI Nº 11.705	19/06/2008
		LEI Nº 13.121	07/07/2008
		PORTARIA DENATRAM Nº 74	27/08/2008
		PORTARIA CAT- DETRAM Nº 2	28/08/2008
		PORTARIA DETRAM Nº 308	09/02/2009
		DECRETO Nº 54.010	12/02/2009
		LEI Nº 11.910	18/03/2009
		PORTARIA SUP/DER Nº 34	29/06/2009
		DECRETO Nº 56.849	18/03/2011
<b>1920.00.00</b>	<b>INDENIZAÇÕES, RESTITUIÇÕES E RESSARCIMENTOS</b>		
<b>1928.00.00</b>	<b>INDENIZAÇÕES, RESTITUIÇÕES E RESSARCIMENTOS - ESPECÍFICAS PARA ESTADOS/DF/MUNICÍPIOS</b>		
<b>1928.02.00</b>	<b>RESTITUIÇÕES - ESPECÍFICAS PARA ESTADOS/DF/MUNICÍPIOS</b>		
1928.02.91	OUTRAS RESTITUIÇÕES - ESPECÍFICAS PARA ESTADOS/DF/MUNICÍPIOS - NÃO ESPECIFICADAS ANTERIORMENTE - PRINCIPAL	LEI COMPLEMENTAR Nº 888	28/12/2000
<b>1928.03.00</b>	<b>BENS, DIREITOS E VALORES PERDIDOS EM FAVOR DO PODER PÚBLICO</b>		
1928.03.11	RESSARCIMENTO - ESPECÍFICAS PARA ESTADOS/DF/MUNICÍPIOS - PRINCIPAL	RESOLUÇÃO CONTRAN Nº 155	28/01/2004
		PORTARIA DETRAM Nº 1.195	28/06/2005
		PORTARIA DENATRAM Nº 24	31/03/2006
		PORTARIA DENATRAM Nº 74	27/08/2008
		PORTARIA CAT- DETRAM Nº 2	28/08/2008
<b>1990.00.00</b>	<b>DEMAIS RECEITAS CORRENTES</b>		
<b>1990.00.00</b>	<b>DEMAIS RECEITAS CORRENTES</b>		
<b>1990.03.00</b>	<b>COMPENSAÇÕES FINANCEIRAS ENTRE O REGIME GERAL E OS REGIMES PRÓPRIOS DE PREVIDÊNCIA DOS SERVIDORES</b>		
1990.03.11	COMPENSAÇÕES FINANCEIRAS ENTRE O REGIME GERAL E OS REGIMES PRÓPRIOS DE PREVIDÊNCIA DOS SERVIDORES - PRINCIPAL	DECRETO Nº 36.546	15/03/1993
		LEI Nº 9.796	05/05/1999
		DECRETO Nº 3.112	06/07/1999
		DECRETO Nº 3.217	22/10/1999
		LEI Nº 11.430	26/12/2006
		DECRETO Nº 52.690	01/02/2008
<b>1990.99.00</b>	<b>OUTRAS RECEITAS</b>		
1990.99.11	OUTRAS RECEITAS - PRIMÁRIAS - PRINCIPAL	EMENDA CONSTITUCIONAL Nº93	08/09/2016
1990.99.13	OUTRAS RECEITAS - PRIMÁRIAS - DÍVIDA ATIVA	LEI Nº 9.589 (ART. 1º)	30/12/1966
		DECRETO-LEI Nº 149 (ART. 6º) - CONDEPHAAT	15/08/1969
		DECRETO Nº 13.426 (ART. 147) CONDEPHAAT	16/03/1979
		RESOLUÇÃO SC-15 (ART. 8º) CONDEPHAAT	23/05/1994
		LEI Nº 10.235 - CONDEPHAAT	12/03/1999
		LEI Nº 11.490	26/12/2006
		LEI Nº 15.387	16/04/2014
		DECRETO Nº 60.443	13/05/2014
		PORTARIA CONJUNTA CAT/CAF 02	30/06/2014
1990.99.14	OUTRAS RECEITAS - PRIMÁRIAS - DÍVIDA ATIVA - MULTAS E JUROS	PORTARIA CONJUNTA CAT/CAF 02	30/06/2014

CÓDIGO	DISCRIMINAÇÃO	LEGISLAÇÃO ESPECÍFICA
2000.00.00	RECEITAS DE CAPITAL	
2100.00.00	OPERAÇÕES DE CRÉDITO	
2110.00.00	OPERAÇÕES DE CRÉDITO - MERCADO INTERNO	
2112.00.00	OPERACOES DE CREDITO CONTRATUAIS - MERCADO I	
2112.00.00	OPERACOES DE CREDITO CONTRATUAIS - MERCADO IN	
2112.00.11	OPERACAO CRED.CONTRATUAL-MERC.INTERNO-PRINC	RESOLUÇÃO DO SENADO FEDERAL Nº 43 21/12/2001 RESOLUÇÃO DO SENADO FEDERAL Nº 03 03/04/2002 RESOLUÇÃO DO SENADO FEDERAL Nº 19 06/11/2003 RESOLUÇÃO DO SENADO FEDERAL Nº 32 13/07/2006 RESOLUÇÃO DO SENADO FEDERAL Nº 40 18/12/2006 RESOLUÇÃO DO SENADO FEDERAL Nº 49 24/12/2007 RESOLUÇÃO DO SENADO FEDERAL Nº 47 24/12/2008 RESOLUÇÃO DO SENADO FEDERAL Nº 48 24/12/2008 RESOLUÇÃO DO SENADO FEDERAL Nº 02 30/03/2009 RESOLUÇÃO DO SENADO FEDERAL Nº 29 28/09/2009 RESOLUÇÃO DO SENADO FEDERAL Nº 36 12/11/2009 RESOLUÇÃO DO SENADO FEDERAL Nº 08 08/04/2010 RESOLUÇÃO DO SENADO FEDERAL Nº 10 30/04/2010 RESOLUÇÃO DO SENADO FEDERAL Nº 45 01/09/2010
2200.00.00	ALIENAÇÃO DE BENS	
2230.00.00	ALIENAÇÃO DE BENS INTANGÍVEIS	
2230.00.00	ALIENAÇÃO DE BENS INTANGÍVEIS	
2230.00.00	ALIENAÇÃO DE BENS INTANGÍVEIS	
2230.00.11	ALIENAÇÃO DE BENS INTANGÍVEIS - PRINCIPAL	LEI Nº 13.723 29/09/2009
2900.00.00	OUTRAS RECEITAS DE CAPITAL	
2990.00.00	DEMAIS RECEITAS DE CAPITAL	
2990.00.00	DEMAIS RECEITAS DE CAPITAL	
2990.00.00	DEMAIS RECEITAS DE CAPITAL	
2990.00.11	DEMAIS RECEITAS DE CAPITAL - PRINCIPAL	LEI Nº 12.787 27/12/2007 DECRETO Nº 52.780 06/03/2008 EMENDA CONSTITUCIONAL Nº94 15/12/2016

## QUADRO XXII ESPECIFICAÇÃO DA LEGISLAÇÃO DA DESPESA

### LEGISLAÇÃO ORÇAMENTÁRIA - NORMAS GERAIS

<b>Constituição Federal</b>		
	de 05/10/1988	- Constituição da República Federativa do Brasil
<b>Lei Complementar Federal</b>		
	101 de 04/05/2000	- Estabelece normas de finanças públicas voltadas para a responsabilidade na gestão fiscal e dá outras providências - Lei de Responsabilidade Fiscal (LRF).
<b>Lei Federal</b>		
	1.079 de 10/04/1950	- Define os crimes de responsabilidade e regula o respectivo processo de julgamento. Alterada pela Lei nº 10.028, de 19 de outubro de 2000 (Lei dos Crimes Fiscais).
	4.320 de 17/03/1964	- Estatui Normas Gerais de Direito Financeiro para elaboração e controle dos orçamentos e balanços da União, dos Estados, dos Municípios e do Distrito Federal.
	6.404 de 15/12/1976	- Dispõe sobre as Sociedades por Ações.
	8.429 de 02/06/1992	- Dispõe sobre as sanções aplicáveis aos agentes públicos nos casos de enriquecimento ilícito no exercício de mandato, cargo, emprego ou função na administração pública direta, indireta ou fundacional e dá outras providências
	8.666 de 21/06/1993	- Regulamenta o art. 37, inciso XXI, da Constituição Federal, institui normas para licitações e contratos da Administração Pública e dá outras providências.
	12.846 de 01/08/2013	- Dispõe sobre a responsabilização administrativa e civil de pessoas jurídicas pela prática de atos contra a administração pública, nacional ou estrangeira, e dá outras providências.
	13.019 de 31/07/2014	- Estabelece o regime jurídico das parcerias entre a administração pública e as organizações da sociedade civil, em regime de mútua cooperação, para a consecução de finalidades de interesse público e recíproco, mediante a execução de atividades ou de projetos previamente estabelecidos em planos de trabalho inseridos em termos de colaboração, em termos de fomento ou em acordos de cooperação; define diretrizes para a política de fomento, de colaboração e de cooperação com organizações da sociedade civil; e altera as Leis nºs 8.429, de 2 de junho de 1992 e 9.790, de 23 de março de 1999.
	13.303 de 30/06/2016	- Dispõe sobre o estatuto jurídico da empresa pública, da sociedade de economia mista e de suas subsidiárias, no âmbito da União, dos Estados, do Distrito Federal e dos Municípios.
<b>Decreto - lei Federal</b>		
	2.848 de 07/12/1940	- Código Penal
<b>Resolução do Senado Federal</b>		
	43 de 21/12/2001	- Dispõe sobre as operações de crédito interno e externo dos Estados, do Distrito Federal e dos Municípios, inclusive concessão de garantias, seus limites e condições de autorização, e dá outras providências.
<b>Portaria Federal</b>		
	MOG 42 de 14/04/1999	- Atualiza a discriminação da despesa por funções de que tratam o inciso I, do § 1º, do art. 2º, e § 2º, do art. 8º, ambos da Lei nº 4.320, de 17 de março de 1964; estabelece conceitos de função, subfunção, programa, projeto, atividade, operações especiais e dá outras providências.
	163 de 04/05/2001	- Portaria Interministerial da Secretaria do Tesouro Nacional do Ministério da Fazenda e Secretaria de Orçamento Federal do Ministério do Planejamento, Orçamento e Gestão - Dispõe sobre normas gerais de consolidação das Contas Públicas no âmbito da União, Estados, Distrito Federal e Municípios, e dá outras providências. Alterações posteriores.
<b>Constituição Estadual</b>		
	de 05/10/1989	- Constituição do Estado de São Paulo
<b>Lei Complementar Estadual</b>		
	846 de 04/06/1998	- Dispõe sobre a qualificação de entidades como Organizações Sociais, e dá outras providências. Alterada pelas Leis Complementares nº 971, de 10 de janeiro de 2005, nº 1.095, de 18 de setembro de 2009, nº 1.131, de 27 de dezembro de 2010 e nº 1.243, de 30 de maio de 2014.
<b>Lei Estadual</b>		
	6.544 de 22/11/1989	- Dispõe sobre o estatuto jurídico das licitações e contratos pertinentes a obras, serviços, compras, alienações, concessões e locações no âmbito da Administração Centralizada e Autárquica. Últimas alterações pelas Leis nº 13.121, de 07 de julho de 2008 e nº 14.476, de 30 de junho de 2011.
	16.006 de 24/11/2015	- Institui o Fundo Estadual de Combate e Erradicação da Pobreza - FECOEP no Estado de São Paulo, nos termos da Emenda Constitucional Federal nº 31, de 14 de dezembro de 2000.

17.244	de	10/01/2020	-	Orça a Receita e fixa a Despesa do Estado para o exercício de 2020.
17.262	de	09/04/2020	-	Institui o Plano Plurianual - PPA para o quadriênio 2020 - 2023.
17.286	de	20/08/2020	-	Dispõe sobre as Diretrizes Orçamentárias para o exercício de 2021.
<b>Decreto - lei Estadual</b>				
233	de	28/04/1970	-	Estabelece normas para a estruturação dos Sistemas de Administração Financeira e Orçamentária da Administração Pública Estadual, Centralizada ou Direta.
<b>Decreto Estadual</b>				
58.052	de	16/05/2012	-	Regulamenta a Lei federal nº 12.527, de 18 de novembro de 2011, que regula o acesso a informações, e dá providências correlatas.
61.981	de	20/05/2016	-	Dispõe sobre a aplicação, no âmbito da Administração direta e autárquica, da Lei federal nº 13.019, de 31 de julho de 2014, que estabelece o regime jurídico das parcerias com organizações da sociedade civil.
62.242	de	31/10/2016	-	Dispõe sobre o Regulamento do Fundo Estadual de Combate e Erradicação da Pobreza - FECOEP, instituído pela Lei nº 16.006, de 24 de novembro de 2015.
64.056	de	28/12/2018	-	Estabelece, para os fins que especifica, diretrizes alusivas à celebração de contratos de gestão com organizações sociais de que trata a Lei Complementar nº 846, de 4 de junho de 1998.
64.418	de	28/08/2019	-	Dispõe sobre os processos de dissolução, liquidação, extinção, transformação, fusão, incorporação ou cisão de empresas controladas direta ou indiretamente pelo Estado.
<b>Portaria Estadual</b>				
CO 9	de	14/12/2018	-	Consolida a Classificação da Despesa Orçamentária por Natureza. Última atualização em 09 de abril de 2020.
<b>Resolução Estadual</b>				
SPOG 1	de	01/07/2020	-	Dispõe sobre os procedimentos a serem observados na elaboração da proposta orçamentária setorial para o exercício de 2021.

**01000 - ASSEMBLEIA LEGISLATIVA**

<b>Constituição Estadual</b>				
	de	05/10/1989	-	Artigos 19 e 20 - Das Atribuições do Poder Legislativo
<b>Lei Estadual</b>				
10.935	de	19/10/2001	-	Institui o Fundo Especial de Despesa da Assembleia Legislativa do Estado de São Paulo.
<b>Ato da Mesa Assembleia Legislativa Estadual</b>				
15	de	17/06/2011	-	Consolida o Regimento Interno da Assembleia Legislativa. Atualizado até a Resolução nº 918, de 14 de dezembro de 2018 pelo Ato 3 da Mesa de 26/02/2019.

**02000 - TRIBUNAL DE CONTAS DO ESTADO**

<b>Constituição Estadual</b>				
	de	05/10/1989	-	Artigo 33 - Competências do Tribunal de Contas do Estado
<b>Lei Complementar Estadual</b>				
709	de	14/01/1993	-	Dispõe sobre a Lei Orgânica do Tribunal de Contas do Estado.
1.110	de	14/05/2010	-	Institui o Ministério Público junto ao Tribunal de Contas do Estado. Alterada pela Lei Complementar nº 1.190, de 19 de dezembro de 2012.
<b>Lei Estadual</b>				
11.077	de	20/03/2002	-	Institui o Fundo Especial de Despesa do Tribunal de Contas do Estado.
<b>Resolução do Tribunal de Contas Estadual</b>				
4	de	24/11/2010	-	Aprova a revisão do Regimento Interno do Tribunal de Contas do Estado.

**03000 - TRIBUNAL DE JUSTIÇA**

<b>Lei Complementar Federal</b>				
35	de	14/03/1979	-	Dispõe sobre a Lei Orgânica da Magistratura Nacional. Alterada pelas Leis Complementares nºs 37, de 13 de novembro de 1979; 54, de 22 de dezembro de 1986 e 60, de 06 de outubro de 1989.
<b>Lei Federal</b>				

9.099	de	26/09/1995	- Dispõe sobre os Juizados Especiais Cíveis e Criminais e dá outras providências. Última alteração pela Lei nº 13.994, de 24 de abril de 2020.
10.169	de	29/12/2000	- Regula o § 2º do artigo 236 da Constituição Federal, mediante o estabelecimento de normas gerais para a fixação de emolumentos relativos aos atos praticados pelos serviços notariais e de registro.
<b>Constituição Estadual</b>			
	de	05/10/1989	- Artigos 73 a 77 - Competência do Tribunal de Justiça
<b>Lei Complementar Estadual</b>			
225	de	13/11/1979	- Dispõe sobre a adaptação dos Tribunais de Justiça e de Alçada do Estado aos preceitos da Emenda Constitucional nº 7, de 13 de abril de 1977, e da Lei Complementar Federal nº 35, de 14 de março de 1979, e dá providências correlatas.
762	de	30/09/1994	- Altera a organização e a divisão judiciárias do Estado. Alterada pelas Leis Complementares nº 877, de 29 de agosto de 2000; nº 967, de 05 de janeiro de 2005; nº 991, de 29 de março de 2006; nº 1.108, de 06 de maio de 2010, nº 1.208, de 23 de julho de 2013 e nº 1.214, de 29 de outubro de 2013.
851	de	09/12/1998	- Dispõe sobre o Sistema de Juizados Especiais. Alterada pela Lei Complementar nº 1.140, de 21 de junho de 2011.
980	de	21/12/2005	- Dispõe sobre a reclassificação das Comarcas do Estado de São Paulo. Alterada pela Lei Complementar nº 1.089, de 16 de abril de 2009.
<b>Lei Estadual</b>			
5.143	de	28/05/1986	- Dispõe sobre a criação do Sistema dos Juizados Especiais das Pequenas Causas do Estado de São Paulo.
8.876	de	02/09/1994	- Institui o Fundo Especial de Despesa do Tribunal de Justiça de São Paulo e dá outras providências. Alterada pelas Leis nº 9.653, de 14 de maio de 1997, nº 11.608, de 29 de dezembro de 2003, nº 12.395, de 21 de julho de 2006 e nº 14.943, de 09 de janeiro de 2013.
11.331	de	26/12/2002	- Dispõe sobre os emolumentos relativos aos atos praticados pelos serviços notariais e de registro, em face das disposições da Lei Federal nº 10.169, de 29 de dezembro de 2000. Alterada pelas Leis nº 13.160, de 21 de julho de 2008; nº 13.290, de 22 de dezembro de 2008; nº 14.016, de 12 de abril de 2010; nº 15.432, de 04 de junho de 2014; nº 15.600, de 11 de dezembro de 2014, nº 15.855, de 02 de julho de 2015 e nº 16.346, de 29 de dezembro de 2016.
11.608	de	29/12/2003	- Dispõe sobre a Taxa Judiciária incidente sobre os serviços públicos de natureza forense. Alterada pelas Leis nº 14.838, de 23 de julho de 2012; nº 15.760, de 31 de março de 2015, nº 15.855, de 02 de julho de 2015, nº 16.788, de 4 de julho de 2018, nº 16.897, de 28 de dezembro de 2018 e nº 17.288, de 31 de agosto de 2020.
<b>Resolução do Tribunal de Justiça Estadual</b>			
241	de	23/11/1988	- do Tribunal de Justiça do Estado de São Paulo (Cria a Escola Paulista da Magistratura).
194	de	29/12/2004	- do Tribunal de Justiça do Estado de São Paulo (Integração dos juizes dos extintos Tribunais de Alçada aos preceitos da Emenda Constitucional nº 45, de 08 de dezembro de 2004).

**06000 - TRIBUNAL DE JUSTIÇA MILITAR**

<b>Constituição Federal</b>			
	de	05/10/1988	- Artigo 125 - Dos Tribunais e Juizes dos Estados
<b>Lei Complementar Federal</b>			
35	de	14/03/1979	- Dispõe sobre a Lei Orgânica da Magistratura Nacional. Alterada pelas Leis Complementares nºs 37, de 13 de novembro de 1979; 54, de 22 de dezembro de 1986 e 60, de 06 de outubro de 1989.
<b>Constituição Estadual</b>			
	de	05/10/1989	- Artigos 79-A a 82 - Da Justiça Militar do Estado
<b>Lei Complementar Estadual</b>			
224	de	13/11/1979	- Dispõe sobre a adaptação do Tribunal de Justiça Militar do Estado aos preceitos da Emenda Constitucional nº 7, de 13 de abril de 1977 e da Lei Complementar Federal nº 35, de 14 de março de 1979 e dá outras providências.
705	de	04/01/1993	- Cria Auditorias na Justiça Militar e dá providências correlatas.
<b>Lei Estadual</b>			
5.048	de	22/12/1958	- Dispõe sobre a organização da Justiça Militar do Estado de São Paulo e dá outras providências. Alterada pela Lei nº 10.391, de 14 de dezembro de 1970.
333	de	08/07/1974	- Cria, na Justiça Militar do Estado, as Terceira e Quarta Auditorias, reorganiza os serviços auxiliares do Tribunal de Justiça Militar e dá providências correlatas.
9.653	de	14/05/1997	- Institui os Fundos Especiais de Despesa do 1º e 2º Tribunal de Alçada Civil, do Tribunal de Alçada Criminal e do Tribunal de Justiça Militar do Estado de São Paulo e dá outras providências.



**08000 - SECRETARIA DA EDUCAÇÃO****Constituição Federal**

- de 05/10/1988 - Art. 205 a 214 - Da Educação
- de 05/10/1988 - Art. 60 e 61 da ADCT - Dispõe sobre o Fundo de Manutenção e Desenvolvimento da Educação Básica e de Valorização dos Profissionais da Educação - FUNDEB

**Emenda Constitucional Federal**

- 108 de 26/08/2020 - Altera a Constituição Federal para estabelecer critérios de distribuição da cota municipal do ICMS, e para dispor sobre o Fundo de Manutenção e Desenvolvimento da Educação Básica e de Valorização dos Profissionais da Educação (FUNDEB); altera o Ato das Disposições Constitucionais Transitórias; e dá outras providências.

**Lei Federal**

- 9.394 de 20/12/1996 - Estabelece as Diretrizes e Bases da Educação Nacional. Última alteração pela Lei nº 13.868, de 03 de setembro de 2019.
- 9.424 de 24/12/1996 - Dispõe sobre o Fundo de Manutenção e Desenvolvimento do Ensino Fundamental e de Valorização do Magistério, na forma prevista no art. 60, § 7º, do Ato das Disposições Constitucionais Transitórias, e dá outras providências. Última alteração pela Lei nº 11.494, de 20 de junho de 2007.
- 9.766 de 18/12/1998 - Altera a legislação que rege o Salário-Educação e dá outras providências. Última alteração pela Lei nº 13.530, de 7 de dezembro de 2017.
- 10.845 de 05/03/2004 - Institui o Programa de Complementação ao Atendimento Educacional Especializado às Pessoas Portadoras de Deficiência, e dá outras providências. Alterada pela Lei nº 10.494, de 20 de junho de 2007.
- 10.880 de 09/06/2004 - Institui o Programa Nacional de Apoio ao Transporte do Escolar - PNATE e o Programa de Apoio aos Sistemas de Ensino para Atendimento à Educação de Jovens e Adultos, dispõe sobre o repasse de recursos financeiros do Programa Brasil Alfabetizado, altera o artigo 4º da Lei nº 9.424, de 24 de dezembro de 1996, e dá outras providências. Última alteração pela Lei nº 12.695, de 25 de julho de 2012.
- 11.494 de 20/06/2007 - Regulamenta o Fundo de Manutenção e Desenvolvimento da Educação Básica e de Valorização dos Profissionais da Educação - FUNDEB, de que trata o art. 60 do Ato das Disposições Constitucionais Transitórias; altera a Lei nº 10.195, de 14 de fevereiro de 2001; revoga dispositivos das Leis nºs. 9.424, de 24 de dezembro de 1996, 10.880, de 9 de junho de 2004, e 10.845, de 5 de março de 2004; e dá outras providências. Última alteração pela Lei nº 13.415, de 16 de fevereiro de 2017.
- 13.005 de 25/06/2014 - Aprova o Plano Nacional de Educação - PNE e dá outras providências.

**Decreto Federal**

- 6.253 de 13/11/2007 - Dispõe sobre o Fundo de Manutenção e Desenvolvimento da Educação Básica e de Valorização dos Profissionais da Educação - FUNDEB, regulamenta a Lei nº 11.494, de 20 de junho de 2007, e dá outras providências. Última alteração pelo Decreto nº 8.242, de 23 de maio de 2014.

**Constituição Estadual**

- de 05/10/1989 - Artigos 237 a 258 - Da Educação

**Lei Complementar Estadual**

- 1.164 de 04/01/2012 - Institui o Regime de Dedicção Plena e Integral - RDPI e a Gratificação de Dedicção Plena e Integral - GDPI aos integrantes do Quadro do Magistério em exercício nas Escolas Estaduais de Ensino Médio de Período Integral, e dá providências correlatas. Alterado pela Lei Compl. nº 1.191, de 28 de dezembro de 2012.
- 1.191 de 28/12/2012 - Dispõe sobre o Programa Ensino Integral em escolas públicas estaduais e altera a Lei Complementar nº 1.164, de 4 de janeiro de 2012, que instituiu o Regime de Dedicção Plena e Integral - RDPI e a Gratificação de Dedicção Plena e Integral - GDPI aos integrantes do Quadro do Magistério em exercício nas Escolas Estaduais de Ensino Médio de Período Integral, e dá providências correlatas.

**Lei Estadual**

- 906 de 18/12/1975 - Autoriza o Poder Executivo a constituir sociedade por ações denominada Companhia de Construções Escolares do Estado de São Paulo - CONESP, institui o Fundo de Desenvolvimento da Educação em São Paulo - FUNDESP, e dá providências correlatas. Atualizada até a Lei Complementar nº 861, de 20 de dezembro de 1999.
- 4.021 de 22/05/1984 - Transfere às Prefeituras Municipais a prestação dos serviços de fornecimento de merenda escolar, nas condições que especifica.
- 10.013 de 24/06/1998 - Dispõe sobre a redistribuição da Quota Estadual do Salário-Educação - QESE entre o Estado e os seus municípios. Atualizada até a Lei nº 11.603, de 22 de dezembro de 2003.
- 16.279 de 08/07/2016 - Aprova o Plano Estadual de Educação de São Paulo e dá outras providências.
- 16.954 de 19/03/2019 - Institui o Conselho Estadual de Acompanhamento e Controle Social do Fundo de Manutenção e Desenvolvimento da Educação Básica e de Valorização dos Profissionais da Educação - CACS/FUNDEB.
- 17.149 de 13/09/2019 - Institui o Programa Dinheiro Direto na Escola Paulista, vinculado à Secretaria da Educação do Estado de São Paulo, define suas finalidades, diretrizes e estabelece outras providências.

**Decreto Estadual**

- |        |    |            |  |
|--------|----|------------|--|
| 7.714  | de | 22/03/1976 | - Regulamenta o Fundo de Desenvolvimento da Educação de São Paulo - FUNDESP. Alterado pelo Decreto nº 58.008, de 25 de abril de 2012.  |
| 40.673 | de | 16/02/1996 | - Institui o Programa de Ação de Parceria Educacional Estado-Município para atendimento ao ensino fundamental. Alterado pelo Decreto nº 41.054, de 29 de julho de 1996.  |
| 43.377 | de | 10/08/1998 | - Define o mecanismo de transferência de recursos da Quota Estadual do Salário-Educação - QESE, de que trata o § 2º, do artigo 6º, da Lei nº 10.013, de 24 de junho de 1998. Última alteração pelo Decreto nº 47.964, de 18 de julho de 2003.  |
| 48.631 | de | 11/05/2004 | - Autoriza a Secretaria da Educação a, representando o Estado, celebrar convênios com Municípios Paulistas, objetivando a transparência de recursos financeiros destinados a auxiliar a manutenção de Programa de Transporte de Alunos da Rede Estadual de Ensino. Alterado pelo Decreto nº 58.169, de 25 de junho de 2012.  |
| 51.672 | de | 19/03/2007 | - Regulamenta, no âmbito do Estado São Paulo, a gestão dos recursos originários do Fundo de Manutenção e Desenvolvimento da Educação Básica e de Valorização dos Profissionais da Educação - FUNDEB e institui o Conselho de Acompanhamento e Controle Social sobre a distribuição, a transferência e a aplicação dos recursos do fundo, e dá providências correlatas. Última alteração pelo Decreto nº 53.667, de 07 de novembro de 2008.   |
| 51.673 | de | 19/03/2007 | - Disciplina a celebração de convênios objetivando assegurar a continuidade da implantação do Programa de Ação de Parceria Educacional Estado-Município para Atendimento do Ensino Fundamental, mediante a transferência de alunos, recursos humanos e materiais e de recursos originários do Fundo de Manutenção e Desenvolvimento da Educação Básica e de Valorização dos Profissionais da Educação - FUNDEB.  |
| 54.297 | de | 05/05/2009 | - Cria a Escola de Formação e Aperfeiçoamento dos Professores do Estado de São Paulo e dá outras providências. Última alteração pelo Decreto nº 63.537, de 3 de julho de 2018.   |
| 54.553 | de | 15/07/2009 | - Institui o Programa de Integração Estado/Município para o desenvolvimento de ações educacionais nas escolas das redes públicas municipais, autorizando a Secretaria da Educação a representar o Estado de São Paulo na celebração de convênios com a Fundação para o Desenvolvimento da Educação - FDE e municípios paulistas, tendo por objeto a implementação do aludido programa. Alterado pelos Decretos nº 59.863, de 29 de novembro de 2013 e nº 63.038, de 11 de dezembro de 2017.  |
| 56.460 | de | 30/11/2010 | - Aprova o Regimento Interno da Escola de Formação e Aperfeiçoamento dos Professores do Estado de São Paulo - EFAP, criada pelo Decreto nº 54.297, de 5 de maio de 2009, e organizada pelo Decreto nº 55.717, de 19 de abril de 2010, e dá providências correlatas. Alterado pelos Decretos nº 57.141, de 18 de julho de 2011 e nº 63.538, de 3 julho de 2018.   |
| 57.088 | de | 30/06/2011 | - Dá denominação de "Paulo Renato Costa Souza" à Escola de Formação e Aperfeiçoamento dos Professores do Estado de São Paulo - EFAP.   |
| 57.141 | de | 18/07/2011 | - Reorganiza a Secretaria da Educação e dá providências correlatas. Alterado pelos Decretos nº 58.008, de 25 de abril de 2012 e nº 64.187, de 17 de abril de 2019.   |
| 59.354 | de | 15/07/2013 | - Dispõe sobre o Programa Ensino Integral de que trata a Lei Complementar nº 1.164, de 4 de janeiro de 2012, alterada pela Lei Complementar nº 1.191, de 28 de dezembro de 2012. Alterado pelo Decreto nº 64.770, de 31 de janeiro de 2020.  |
| 61.928 | de | 12/04/2016 | - Autoriza a celebração de convênios com os Municípios do Estado, objetivando a transferência de recursos financeiros destinados ao fornecimento de alimentação escolar aos alunos das escolas da rede pública estadual de ensino. Alterado pelos Decretos nº 62.158, de 24 de agosto de 2016 e nº 63.650, de 16 de agosto de 2018.  |
| 62.294 | de | 06/12/2016 | - Autoriza a Secretaria da Educação a representar o Estado na celebração de termos de colaboração, com organizações da sociedade civil, sem fins lucrativos, atuantes em educação especial, selecionadas por chamamento público ou previamente credenciadas pela Pasta, com o objetivo de promover o atendimento a educandos com graves deficiências que não puderem ser beneficiados pela inclusão em classes comuns de ensino regular, e dá providências correlatas. Alterado pelo Decreto nº 63.934, de 17 de dezembro de 2018. |
| 64.187 | de | 17/04/2019 | - Reorganiza a Secretaria da Educação e dá providências correlatas. Alterado pelo Decreto nº 64.982, de 15 de maio de 2020.  |
| 64.297 | de | 19/06/2019 | - Atribui ao Secretário da Educação competência para autorizar a celebração de convênios entre o Estado e a Fundação para o Desenvolvimento da Educação - FDE, visando à transferência de recursos financeiros para a execução de programas e ações que especifica.  |
| 64.644 | de | 05/12/2019 | - Regulamenta a Lei nº 17.149, de 13 de setembro de 2019, que institui o Programa Dinheiro Direto na Escola Paulista, define suas finalidades, diretrizes e estabelece outras providências correlatas.   |
| 64.982 | de | 15/05/2020 | - Institui o Programa Centro de Mídias da Educação de São Paulo - CMSP e dá providências correlatas.   |

**08046 - FUNDAÇÃO PARA O DESENVOLVIMENTO DA EDUCAÇÃO - FDE****Lei Estadual**

- |       |    |            |   |
|-------|----|------------|---|
| 7.251 | de | 24/10/1962 | - Autoriza o Poder Executivo a instituir a "Fundação para o Livro Escolar", e dá outras providências. |
|-------|----|------------|---|

**Decreto Estadual**

27.102	de	23/06/1987	- Altera a denominação, amplia os objetivos da Fundação para o Livro Escolar e aprova os Estatutos da Fundação para o Desenvolvimento da Educação - FDE. Alterado pelo Decreto nº 51.925, de 22 de junho de 2007.
34.034	de	22/10/1991	- Autoriza a Fundação para o Desenvolvimento da Educação - FDE, a executar os projetos de novas unidades escolares.
51.925	de	22/06/2007	- Aprova nova redação do Estatuto da Fundação para o Desenvolvimento da Educação - FDE. Alterado pelo Decreto nº 60.495, de 29 de maio de 2014.
64.297	de	19/06/2019	- Atribui ao Secretário da Educação competência para autorizar a celebração de convênios entre o Estado e a Fundação para o Desenvolvimento da Educação - FDE, visando à transferência de recursos financeiros para a execução de programas e ações que especifica.

**09000 - SECRETARIA DA SAÚDE****Constituição Federal**

de 05/10/1988 - Artigos 196 a 200 - Da Saúde

**Lei Complementar Federal**

141 de 13/01/2012 - Regulamenta o § 3º do art. 198 da Constituição Federal para dispor sobre os valores mínimos a serem aplicados anualmente pela União, Estados, Distrito Federal e Municípios em ações e serviços públicos de saúde; estabelece os critérios de rateio dos recursos de transferências para a saúde e as normas de fiscalização, avaliação e controle das despesas com saúde nas 3 (três) esferas de governo; revoga dispositivos das Leis nºs 8.080, de 19 de setembro de 1990, e 8.689, de 27 de julho de 1993; e dá outras providências.

**Lei Federal**

8.080 de 19/09/1990 - Dispõe sobre as condições para promoção, proteção e recuperação da Saúde, a organização e funcionamento dos serviços correspondentes, e dá outras providências.

8.142 de 28/12/1990 - Dispõe sobre participação da comunidade na gestão do SUS e sobre transferências intergovernamentais de recursos financeiros na área da saúde e dá outras providências.

**Constituição Estadual**

de 05/10/1989 - Artigos 219 a 231 - Da Saúde

**Lei Complementar Estadual**

204 de 20/12/1978 - Institui o Fundo Estadual de Saúde - FUNDES, e dá providências correlatas.

791 de 09/03/1995 - Estabelece o Código Estadual de Saúde.

846 de 04/06/1998 - Dispõe sobre a qualificação de entidades como Organizações Sociais, e dá outras providências. Alterada pelas Leis Complementares nº 1.095, de 18 de setembro de 2009, nº 1.131, de 27 de dezembro de 2010 e nº 1.243, de 30 de maio de 2014.

**Lei Estadual**

8.356 de 20/07/1993 - Cria o Conselho Estadual de Saúde e dá providências correlatas. Alterada pela lei 8.983, de 13 de dezembro de 1994.

9.505 de 11/03/1997 - Disciplina as ações e os serviços de saúde dos trabalhadores no Sistema Único de Saúde.

13.867 de 09/12/2009 - Institui na Secretaria da Saúde o Fundo Especial de Saúde para Imunização em Massa e Controle de Doenças - FESIMA, e dá outras providências correlatas.

**Decreto Estadual**

52.182 de 16/07/1969 - Reorganiza e altera a denominação da Secretaria da Saúde Pública para Secretaria da Saúde.

26.774 de 18/02/1987 - Dispõe sobre a organização da Secretaria da Saúde, e dá providências correlatas.

30.072 de 21/06/1989 - Estabelece normas complementares ao Decreto nº 28.410, de 20 de maio de 1988, visando ao aperfeiçoamento do SUDS/SP, e dá outras providências. Alterado pelo Decreto nº 33.166, de 5 de abril de 1991.

40.082 de 15/05/1995 - Dá nova organização às atividades de Coordenação Regional de Saúde, extingue as Coordenações de Regiões de Saúde 3, 4 e 5 e dá providências correlatas.

40.200 de 18/07/1995 - Regulamenta as atividades do Fundo Estadual da Saúde - FUNDES e dispõe sobre a composição e as atribuições de seu Conselho de Orientação. Alterado pelos Decretos nº 40.335, de 28 de setembro de 1995; nº 52.875, de 7 de abril de 2008; nº 58.912, de 26 de fevereiro de 2013 e nº 59.455, de 21 de agosto de 2013.

43.046 de 22/04/1998 - Autoriza a Secretaria da Saúde a, representando o Estado, celebrar convênios no âmbito do Sistema Único de Saúde do Estado de São Paulo - SUS/SP. Alterado pelo Decreto nº 52.423, de 29 de novembro de 2007.

49.343 de 24/01/2005 - Dispõe sobre as coordenadorias da Secretaria da Saúde e dá providências correlatas. Últimas alterações pelos Decretos nº 60.817, de 07 de outubro de 2014; nº 61.099, de 30 de janeiro de 2015 e nº 62.255, de 8 de novembro de 2016.

51.433	de	28/12/2006	- Cria unidade na Coordenadoria de Regiões de Saúde da Secretaria da Saúde, altera a denominação, dispõe sobre a reorganização das Direções Regionais de Saúde. Alterado pelos Decretos nº 59.958, de 13 de dezembro de 2013, nº 62.255, de 8 de novembro de 2016 e nº 63.906, de 06 de dezembro de 2018.
51.434	de	28/12/2006	- Dispõe sobre a reorganização da Coordenadoria de Serviços de Saúde da Secretaria da Saúde e de suas unidades e dá providências correlatas. Últimas alterações pelos Decretos nº 60.097, de 27 de janeiro de 2014, nº 61.444, de 20 de agosto de 2015 e nº 63.877, de 30 de novembro de 2018.
51.435	de	28/12/2006	- Dispõe sobre a criação e organização na Secretaria da Saúde da Coordenadoria de Gestão de Contratos de Serviços de Saúde e dá providências correlatas. Alterado pelos Decretos nº 58.498, de 30 de outubro de 2012 e nº 58.516, de 1º de novembro de 2012.
52.952	de	30/04/2008	- Dispõe sobre a criação do Instituto do Câncer de São Paulo - Octavio Frias de Oliveira, na Secretaria da Saúde e dá providências correlatas. Alterado pelo Decreto nº 54.015, de 13 de fevereiro de 2009.
52.973	de	12/05/2008	- Institui a Rede de Reabilitação "Lucy Montoro" e dá providências correlatas. Alterado pelos Decretos nº 53.979, de 28 de janeiro de 2009 e nº 55.739, de 27 de abril de 2010.
53.019	de	20/05/2008	- Regulamenta a transferência de recursos financeiros, de forma direta e regular, do Fundo Estadual de Saúde para os Fundos Municipais de Saúde, destinados ao financiamento das ações e serviços de saúde realizados no âmbito da atenção básica, componentes de programas e estratégias do Sistema Único de Saúde - SUS/SP.
55.923	de	17/06/2010	- Regulamenta a Lei nº 13.867, de 9 de dezembro de 2009, que institui na Secretaria da Saúde o Fundo Especial de Saúde para Imunização em Massa e Controle de Doenças - FESIMA, dispõe sobre a criação e organização do Grupo de Apoio às Políticas de Prevenção e Proteção à Saúde e dá providências correlatas.
58.912	de	26/02/2013	- Cria e organiza, na Secretaria da Saúde, a Coordenadoria de Gestão Orçamentária e Financeira, transfere e extingue unidades que especifica, altera o Decreto nº 40.200, de 18 de julho de 1995, que regulamenta as atividades do Fundo Estadual de Saúde - FUNDES e dispõe sobre a composição e as atribuições de seu Conselho de Orientação, e dá providências correlatas. Alterado pelos Decretos nº 59.455, de 21 de agosto de 2013; nº 60.817, de 07 de outubro de 2014 e nº 63.483, de 11 de junho de 2018.
61.674	de	02/12/2015	- Reorganiza o "Programa Estadual de Enfrentamento ao Crack - Programa Recomeço", que passa a denominar-se "Programa Estadual de Políticas sobre Drogas - Programa Recomeço: uma vida sem drogas".
62.255	de	08/11/2016	- Cria e organiza, na Secretaria da Saúde, a Coordenadoria de Assistência Farmacêutica e dá providências correlatas.
64.059	de	01/01/2019	- Dispõe sobre as alterações de denominação, transferências e desativações que especifica e dá providências correlatas. Alterado pelo Decreto nº 64.998, de 29 de maio de 2020.
64.188	de	17/04/2019	- Reorganiza a Política e o Sistema Estadual de Defesa dos Animais Domésticos instituídos pelo Decreto nº 63.504, de 18 de junho de 2018, transfere a Subsecretaria de Defesa dos Animais da Casa Militar do Gabinete do Governador, e dá providências correlatas.
64.553	de	01/11/2019	- Cria e organiza, na Secretaria da Saúde, a Coordenadoria de Defesa e Saúde Animal, dispõe sobre a subordinação da unidade que especifica e dá providências correlatas.

**09045 - FUNDAÇÃO PARA O REMÉDIO POPULAR "CHOPIN TAVARES DE LIMA" - FURP**

<b>Lei Estadual</b>			
10.071	de	10/04/1968	- Autoriza o Poder Executivo a instituir a Fundação para o Remédio Popular. Alterada pela Lei nº 10.364, de 02 de setembro de 1999.
10.938	de	19/10/2001	- Dispõe sobre a Política Estadual de Medicamentos e dá outras providências. Alterada pela Lei nº 16.882, de 20 de dezembro de 2018.
12.800	de	11/01/2008	- Dá denominação "Chopin Tavares de Lima" à Fundação para o Remédio Popular - FURP.
<b>Decreto Estadual</b>			
52.470	de	17/06/1970	- Aprova o Estatuto da Fundação para o Remédio Popular. Alterado pelos Decretos nº 13.195, de 30 de janeiro de 1979, nº 19.207, de 4 de agosto de 1982, nº 41.627, de 10 de março de 1997 e nº 45.614, de 4 de janeiro de 2001.

**09046 - FUNDAÇÃO ONCOCENTRO DE SÃO PAULO**

<b>Lei Estadual</b>			
195	de	25/04/1974	- Autoriza o Poder Executivo a instituir a Fundação denominada "Centro de Pesquisa de Oncologia". Alterada pelas Leis nºs 1.066, de 17 de setembro de 1976 e 5.274, de 02 de setembro de 1986.
<b>Decreto Estadual</b>			
48.597	de	12/04/2004	- Aprova nova redação dos Estatutos da Fundação Oncocentro de São Paulo. Alterado pelo Decreto nº 53.247, de 17 de julho de 2008.

**09047 - FUNDAÇÃO PRÓ-SANGUE HEMOCENTRO DE SÃO PAULO****Lei Federal**

- 10.205 de 21/03/2001 - Regulamenta o § 4 do art. 199 da Constituição Federal, relativo à coleta, processamento, estocagem, distribuição e aplicação do sangue, seus componentes e derivados, estabelece o ordenamento institucional indispensável à execução adequada dessas atividades, e dá outras providências.

**Lei Estadual**

- 3.415 de 22/06/1982 - Autoriza o Poder Executivo a instituir a Fundação Hemocentro de São Paulo - FHSP. Alterada pelas Leis nº 4.186, de 27 de julho de 1984 e nº 4.831 de 19 de novembro de 1985.
- 6.880 de 06/06/1990 - Altera a denominação da Fundação Hemocentro de São Paulo para Fundação Pró-Sangue - Hemocentro de São Paulo.
- 10.936 de 19/10/2001 - Institui e regulamenta o Sistema de Sangue, Componentes e Derivados do Estado de São Paulo.

**Decreto Estadual**

- 41.628 de 10/03/1997 - Altera os Estatutos da Fundação Pró-Sangue - Hemocentro de São Paulo. Alterado pelo Decreto nº 44.784, de 23 de março de 2000.

**09055 - SUPERINTENDÊNCIA DE CONTROLE DE ENDEMIAS - SUCEN****Decreto - lei Estadual**

- 232 de 17/04/1970 - Dispõe sobre a criação, como entidade autárquica, da Superintendência de Saneamento Ambiental - SUSAM. Alterado pela Lei nº 1.804, de 18 de outubro de 1978.

**Decreto Estadual**

- 5.992 de 16/04/1975 - Altera a denominação e transfere atribuições da Superintendência de Saneamento Ambiental - SUSAM para Superintendência de Controle de Endemias - SUCEN.
- 46.063 de 28/08/2001 - Aprova o Regulamento da Superintendência de Controle de Endemias - SUCEN.

**09056 - HOSPITAL DAS CLÍNICAS DA FACULDADE DE MEDICINA DE RIBEIRÃO PRETO DA UNIVERSIDADE DE SÃO PAULO****Lei Estadual**

- 3.274 de 23/12/1955 - Institui em entidade autárquica o Hospital das Clínicas da Faculdade de Medicina de Ribeirão Preto, da Universidade de São Paulo, e dá outras providências.

**Decreto Estadual**

- 13.297 de 05/03/1979 - Aprova o Regulamento do Hospital das Clínicas da Faculdade de Medicina de Ribeirão Preto da Universidade de São Paulo. Alterado pelos Decretos nº 20.273, de 28 de dezembro de 1982, nº 25.233, de 20 de maio de 1986, nº 28.128, de 20 de janeiro de 1988, nº 35.516, de 19 de agosto de 1992, nº 37.639, de 8 de outubro de 1993 e nº 39.509, de 11 de novembro de 1994.

**09057 - HOSPITAL DAS CLÍNICAS DA FACULDADE DE MEDICINA DA UNIVERSIDADE DE SÃO PAULO****Lei Complementar Estadual**

- 1.160 de 09/12/2011 - Transforma o Hospital das Clínicas da Faculdade de Medicina da Universidade de São Paulo - HCFMUSP em autarquia de regime especial e dá providências correlatas.

**Decreto - lei Estadual**

- 13.192 de 19/01/1943 - Cria o Hospital das Clínicas da Faculdade de Medicina de São Paulo.

**Decreto Estadual**

- 47.838 de 21/03/1967 - Vincula o Hospital das Clínicas à Universidade de São Paulo, para fins didáticos, de pesquisa e de extensão de serviços à comunidade. Alterado pelo Decreto nº 47.881, de 06 de abril de 1967.
- 9.720 de 20/04/1977 - Aprova o Regulamento do Hospital das Clínicas da Faculdade de Medicina da Universidade de São Paulo. Alterado pelos Decretos nº 12.287, de 18 de setembro de 1978, nº 18.845, de 7 de maio de 1982, nº 19.765, de 18 de outubro de 1982, nº 19.838, de 1 de novembro de 1982, nº 22.313, de 31 de maio de 1984, nº 25.394, de 19 de junho de 1986, nº 26.537, de 24 de dezembro de 1986, nº 26.755, de 11 de fevereiro de 1987, nº 26.864, de 9 de março de 1987, nº 26.904, de 15 de março de 1987, nº 28.611, de 22 de julho de 1988, nº 39.465, de 4 de novembro de 1994, nº 39.469, de 4 de novembro de 1994, nº 43.839, de 10 de fevereiro de 1999, nº 51.197, de 17 de outubro de 2006, nº 52.175, de 19 de setembro de 2007, nº 53.978, de 28 de janeiro de 2009, nº 56.253, de 01 de outubro de 2010, nº 59.824, de 26 de novembro de 2013 e nº 60.040, de 08 de janeiro de 2014.

**09059 - HOSPITAL DAS CLÍNICAS DA FACULDADE DE MEDICINA DE BOTUCATU - HCFMB****Lei Complementar Estadual**

- 1.124 de 01/07/2010 - Confere personalidade jurídica, como entidade autárquica, ao Hospital das Clínicas da Faculdade de Medicina de Botucatu - HCFMB, da Universidade Estadual "Julio de Mesquita Filho" - UNESP, e dá providências correlatas. Alterada pelas Leis Complementares nº 1.177, de 11 de junho de 2012 e nº 1.347, de 18 de novembro de 2019.

**Decreto Estadual**

- 56.699 de 31/01/2011 - Aprova o Regulamento do Hospital das Clínicas da Faculdade de Medicina de Botucatu - HCFMB, da Universidade Estadual "Julio de Mesquita Filho" - UNESP. Alterado pelo Decreto nº 58.678, de 7 de dezembro de 2012.

**09060 - HOSPITAL DAS CLÍNICAS DA FACULDADE DE MEDICINA DE MARÍLIA - HCFAMEMA****Lei Complementar Estadual**

- 1.262 de 06/05/2015 - Confere personalidade jurídica, como entidade autárquica, ao Hospital das Clínicas da Faculdade de Medicina de Marília - HCFAMEMA e dá providências correlatas.

**Decreto Estadual**

- 63.531 de 28/06/2018 - Aprova o Estatuto do Hospital das Clínicas da Faculdade de Medicina de Marília - HCFAMEMA.

**10000 - SECRETARIA DE DESENVOLVIMENTO ECONÔMICO****Constituição Federal**

- 10.973 de 02/12/2004 - Dispõe sobre incentivos à inovação e à pesquisa científica e tecnológica no ambiente produtivo e dá outras providências.

**Lei Complementar Estadual**

- 846 de 04/06/1998 - Dispõe sobre a qualificação de entidades como Organizações Sociais, e dá outras providências. Alterada pelas Leis Complementares nº 1.095, de 18 de setembro de 2009, nº 1.131, de 27 de dezembro de 2010 e nº 1.243, de 30 de maio de 2014.

- 1.049 de 19/06/2008 - Dispõe sobre medidas de incentivo à inovação tecnológica, à pesquisa científica e tecnológica, ao desenvolvimento tecnológico, à engenharia não-rotineira e à extensão tecnológica em ambiente produtivo, no Estado de São Paulo, e dá outras providências correlatas.

- 1.333 de 17/12/2018 - Dispõe sobre o sistema de Educação Profissional e Tecnológica do Estado, e dá outras providências.

**Lei Estadual**

- 93 de 27/12/1972 - Institui o Fundo de Desenvolvimento Científico e Tecnológico - FUNCET. Alterada pela Lei nº 13.784, de 23 de outubro de 2009.

- 16.079 de 22/12/2015 - Cria o Programa de Qualificação Profissional e de Transferência de Renda "VIA RÁPIDA" nas modalidades "VIA RÁPIDA EMPREGO", "VIA RÁPIDA 18", "VIA RÁPIDA EXPRESSO" e "VIA RÁPIDA ECONÔMICO", e dá providências correlatas.

- 16.919 de 28/12/2018 - Autoriza o Poder Executivo a criar o Programa Bolsa Permanência no âmbito da Secretaria de Desenvolvimento Econômico, Ciência, Tecnologia e Inovação e dá outras providências.

**Decreto Estadual**

- 13.427 de 16/03/1979 - Cria a Secretaria de Estado da Indústria e Comércio, Ciência e Tecnologia, e dá providências correlatas.

- 13.878 de 03/09/1979 - Dá nova organização à Secretaria de Estado da Indústria, Comércio, Ciência e Tecnologia e dispõe sobre providências correlatas.

- 43.422 de 01/09/1998 - Reorganiza a Secretaria do Emprego e Relações do Trabalho e dá providências correlatas. Alterado pelos Decretos nº 52.185, de 20 de setembro de 2007, nº 54.816, de 28 de setembro de 2009, nº 64.059, de 01 de janeiro de 2019 e 64.150, de 21 de março de 2019.

- 50.930 de 30/06/2006 - Dispõe sobre o Fundo Estadual de Desenvolvimento Científico e Tecnológico - FUNCET. Alterado pelo Decreto nº 58.326, de 24 de agosto de 2012.

- 56.412 de 19/11/2010 - Institui o Programa de Apoio Tecnológico aos Municípios - PATEM e autoriza a Secretaria de Desenvolvimento a representar o Estado de São Paulo na celebração de convênios com Municípios paulistas, tendo por objeto a implementação do referido programa.

- 56.413 de 19/11/2010 - Institui o Programa Estadual de Fomento ao Desenvolvimento Regional, visando a apoiar a elaboração de estudos e projetos voltados ao fomento do desenvolvimento regional do Estado e dá providências correlatas, com nova redação ao artigo 3º dada pelo Decreto nº 58.101 de 01/07/2012.

- 56.636 de 01/01/2011 - Organiza a Secretaria de Desenvolvimento Econômico, Ciência e Tecnologia e dá providências correlatas. Alterado pelos Decretos nº 59.553, de 27 de setembro de 2013 e nº 59.773, de 19 de novembro de 2013.

- 56.813 de 04/03/2011 - Dispõe sobre atividades que especifica, da Secretaria do Emprego e relações do Trabalho e da Secretaria de Desenvolvimento Econômico, Ciência e Tecnologia, altera o Decreto nº 51.467, de 2 de janeiro de 2007, que instituiu o Programa Estadual de Desburocratização e dá providências correlatas.

- 57.133 de 14/07/2011 - Institui o Programa de Qualificação Profissional VIA RÁPIDA EMPREGO e dá providências correlatas. Alterado pelos Decretos nº 60.024, de 27 de dezembro de 2013 e nº 60.442, de 13 de maio de 2014.

58.326	de	24/08/2012	- Regulamenta o § 4º do artigo 1º da Lei nº 93, de 27 de dezembro de 1972, alterada pela Lei nº 13.784, de 23 de outubro de 2009, que criou o Fundo Estadual de Desenvolvimento Científico e Tecnológico - FUNCET, altera dispositivo que especifica e dá providências correlatas.
59.553	de	27/09/2013	- Cria a Subsecretaria do Trabalho Artesanal nas Comunidades - SUTACO e o Conselho do Artesanato Paulista - CAP, altera o Decreto nº 56.636, de 1º de janeiro de 2011, que organiza a Secretaria de Desenvolvimento Econômico, Ciência e Tecnologia, e dá providências correlatas.
59.773	de	19/11/2013	- Altera a denominação da Secretaria de Desenvolvimento Econômico, Ciência e Tecnologia, para Secretaria de Desenvolvimento Econômico, Ciência, Tecnologia e Inovação, dispõe sobre sua organização e dá providências correlatas. Alterado pelo Decreto nº 64.150, de 21 de março de 2019.
60.286	de	25/03/2014	- Institui e regulamenta o Sistema Paulista de Ambientes de Inovação - SPAl e dá providências correlatas. Alterado pelo Decreto nº 61.418, de 10 de agosto de 2015.
62.033	de	17/06/2016	- Regulamenta a Lei nº 16.079, de 22 de dezembro de 2015, que cria o Programa de Qualificação Profissional e de Transferência de Renda "Via Rápida", nas modalidades "Via Rápida Emprego", "Via Rápida 18", "Via Rápida Expresso" e "Via Rápida Econômico" e dá providências correlatas.
62.817	de	04/09/2017	- Regulamenta a Lei federal nº 10.973, de 2 de dezembro de 2004, no tocante a normas gerais aplicáveis ao Estado, assim como a Lei Complementar nº 1.049, de 19 de junho de 2008, e dispõe sobre outras medidas em matéria da política estadual de ciência, tecnologia e inovação.
64.059	de	01/01/2019	- Dispõe sobre as alterações de denominação, transferências e desativações que especifica e dá providências correlatas. Alterado pelo Decreto nº 64.998, de 29 de maio de 2020.
64.150	de	21/03/2019	- Dispõe sobre a alteração de denominação das unidades da Secretaria de Desenvolvimento Econômico que especifica e dá providências correlatas.

#### 10046 - FUNDAÇÃO UNIVERSIDADE VIRTUAL DO ESTADO DE SÃO PAULO - UNIVESP

<b>Lei Estadual</b>			
14.836	de	20/07/2012	- Institui a Fundação Universidade Virtual do Estado de São Paulo - UNIVESP e dá providências correlatas.
<b>Decreto Estadual</b>			
58.438	de	09/10/2012	- Aprova o Estatuto da Fundação Universidade Virtual do Estado de São Paulo - UNIVESP. Alterado pelos Decretos nº 62.405, de 30 de dezembro de 2016 e nº 62.460, de 14 de fevereiro de 2017.
60.333	de	03/04/2014	- Aprova o Regimento Geral da Fundação Universidade Virtual do Estado de São Paulo - UNIVESP. Alterado pelo Decreto nº 62.406, de 30 de dezembro de 2016.
64.059	de	01/01/2019	- Dispõe sobre as alterações de denominação, transferências e desativações que especifica e dá providências correlatas. Alterado pelo Decreto nº 64.998, de 29 de maio de 2020.

#### 10047 - FUNDAÇÃO DE AMPARO À PESQUISA DO ESTADO DE SÃO PAULO - FAPESP

<b>Lei Federal</b>			
8.958	de	20/12/1994	- Dispõe sobre as relações entre as instituições federais de ensino superior e de pesquisa científica e tecnológica e as fundações de apoio e dá outras providências.
<b>Decreto Federal</b>			
7.423	de	31/12/2010	- Regulamenta a Lei nº 8.958, de 20 de dezembro de 1994, que dispõe sobre as relações entre as instituições federais de ensino superior e de pesquisa científica e tecnológica e as fundações de apoio, e revoga o Decreto nº 5.205, de 14 de setembro de 2004.
<b>Constituição Estadual</b>			
	de	05/10/1989	- Artigo 271 - Estabelece percentual da receita tributária à Fundação de Amparo à Pesquisa do Estado de São Paulo para aplicação em desenvolvimento científico e tecnológico.
<b>Lei Estadual</b>			
5.918	de	18/10/1960	- Autoriza o Poder Executivo a instituir a "Fundação de Amparo à Pesquisa do Estado de São Paulo" e dá outras providências.
<b>Decreto Estadual</b>			
40.132	de	23/05/1962	- Aprova os Estatutos da Fundação de Amparo à Pesquisa do Estado de São Paulo.

#### 10058 - UNIVERSIDADE DE SÃO PAULO - USP

<b>Decreto Estadual</b>			
6.283	de	25/01/1934	- Cria a Universidade de São Paulo - USP e dá outras providências.
52.906	de	27/03/1972	- Aprova o Regimento Geral da Universidade de São Paulo. Alterado pelo Decreto nº 27.331, de 04 de setembro de 1987.
29.272	de	24/11/1988	- Aprova o Estatuto da Universidade de São Paulo - USP.

29.598 de 02/02/1989 - Dispõe sobre providências visando à autonomia universitária.

#### 10059 - UNIVERSIDADE ESTADUAL DE CAMPINAS - UNICAMP

##### Lei Estadual

7.655 de 28/12/1962 - Dispõe sobre a criação da Universidade de Campinas como entidade autárquica e dá outras providências.

##### Decreto Estadual

52.255 de 30/07/1969 - Baixa os Estatutos da Universidade Estadual de Campinas e dá outras providências.

3.467 de 29/03/1974 - Baixa o Regimento Geral da Universidade Estadual de Campinas.

9.597 de 21/03/1977 - Dá nova redação a dispositivos dos Estatutos e do Regimento Geral da UNICAMP e dá providências correlatas.

22.577 de 16/08/1984 - Altera os Estatutos e o Regimento Geral da Universidade Estadual de Campinas e dá outras providências.

25.212 de 15/05/1986 - Altera os Estatutos e o Regimento Geral da UNICAMP.

26.797 de 20/02/1987 - Altera os Estatutos e o Regimento Geral da UNICAMP.

29.598 de 02/02/1989 - Dispõe sobre providências visando à autonomia universitária.

36.723 de 07/05/1993 - Altera os Estatutos e o Regimento Geral da Universidade Estadual de Campinas.

41.914 de 02/07/1997 - Aprova proposta de alteração do Estatuto e do Regimento Interno da Universidade Estadual de Campinas - UNICAMP.

#### 10061 - UNIVERSIDADE ESTADUAL PAULISTA "JÚLIO DE MESQUITA FILHO" - UNESP

##### Lei Estadual

952 de 30/01/1976 - Dispõe sobre a criação da Universidade Estadual Paulista "Júlio de Mesquita Filho" e dá outras providências.

##### Decreto Estadual

10.161 de 18/08/1977 - Aprova o Regimento Geral da Universidade Estadual Paulista "Júlio de Mesquita Filho" - UNESP.

29.598 de 02/02/1989 - Dispõe sobre providências visando à autonomia universitária.

29.720 de 03/03/1989 - Aprova o Estatuto da Universidade Paulista "Júlio de Mesquita Filho" - UNESP. Alterado pelos Decretos n.ºs 36.470, de 28 de janeiro de 1993; 40.494, de 29 de novembro de 1995; 41.542, de 06 de janeiro de 1997; 42.602, de 09 de dezembro de 1997; 43.457, de 17 de setembro de 1998 e 44.190, de 19 de agosto de 1999.

#### 10063 - CENTRO ESTADUAL DE EDUCAÇÃO TECNOLÓGICA "PAULA SOUZA" - CEETEPS

##### Lei Estadual

952 de 30/01/1976 - Cria a Universidade Estadual Paulista "Júlio de Mesquita Filho", transforma o Centro Estadual de Educação Tecnológica de São Paulo em Autarquia de Regime Especial e o vincula à UNESP.

16.919 de 28/12/2018 - Autoriza o Poder Executivo a criar o Programa Bolsa Permanência no âmbito da Secretaria de Desenvolvimento Econômico, Ciência, Tecnologia e Inovação e dá outras providências.

##### Decreto - lei Estadual

s/nº de 06/10/1969 - Cria, como entidade autárquica, o Centro Estadual de Educação Tecnológica de São Paulo e dá outras providências correlatas.

##### Decreto Estadual

1.418 de 10/04/1973 - Dá denominação de Centro Estadual de Educação Tecnológica "Paula Souza" e altera a constituição de seus cursos.

37.735 de 27/10/1993 - Autoriza a transferência das Escolas Técnicas Estaduais para o Centro Estadual de Educação Tecnológica Paula Souza e dá providências correlatas. Alterado pelo Decreto 62.393, de 28 de dezembro de 2016.

58.385 de 13/09/2012 - Aprova o Regimento do Centro Estadual de Educação Tecnológica "Paula Souza" - CEETEPS.



**10065 - FACULDADE DE MEDICINA DE MARÍLIA - FAMEMA****Lei Estadual**

- 8.898 de 27/09/1994 - Cria, no Sistema Estadual de Ensino, como autarquia de regime especial, a Faculdade de Medicina de Marília, vinculada à Secretaria de Estado da Ciência, Tecnologia e Desenvolvimento Econômico. Alterada pela Lei nº 16.922, de 28 de dezembro de 2018.

**Decreto Estadual**

- 39.877 de 29/12/1994 - Dispõe sobre a execução da Lei nº 8.898, de 27 de setembro de 1994.
- 41.554 de 17/01/1997 - Aprova o Estatuto da Fundação de Medicina de Marília - FAMEMA. Alterado pelo Decreto nº 42.912, de 09 de março de 1998.
- 44.783 de 23/03/2000 - Aprova o Regimento da Faculdade de Medicina de Marília - FAMEMA. Alterado pelos Decretos nº 48.528, de 04 de março de 2004, nº 49.828, de 25 de julho de 2005 e nº 55.363, de 20 de janeiro de 2010.

**10066 - FACULDADE DE MEDICINA DE SÃO JOSÉ DO RIO PRETO****Lei Complementar Estadual**

- 1.130 de 27/12/2010 - Constitui o Quadro de Pessoal Técnico e Administrativo da Faculdade de Medicina de São José do Rio Preto - FAMERP, institui o Plano de Empregos Públicos e Sistema Retributório específico para os seus integrantes, e dá outras providências correlatas.

**Lei Estadual**

- 8.899 de 27/09/1994 - Cria, como autarquia de regime especial, a Faculdade de Medicina de São José do Rio Preto, vinculada à Secretaria de Estado da Ciência, Tecnologia e Desenvolvimento Econômico.

**Decreto Estadual**

- 41.228 de 22/10/1996 - Aprova o Estatuto da Faculdade de Medicina de São José do Rio Preto - FAMERP.
- 43.962 de 26/04/1999 - Aprova o Regimento da Faculdade de Medicina de São José do Rio Preto - FAMERP.
- 45.670 de 13/02/2001 - Aprova as alterações a serem introduzidas no Estatuto e Regimento da Faculdade de Medicina de São José do Rio Preto.

**10067 - JUNTA COMERCIAL DO ESTADO DE SÃO PAULO - JUCESP****Lei Federal**

- 8.934 de 18/11/1994 - Dispõe sobre o Registro Público de Empresas Mercantis e Atividades Afins e dá outras providências.
- 11.598 de 03/12/2007 - Estabelece diretrizes e procedimentos para a simplificação e integração do processo de registro e legalização de empresários e de pessoas jurídicas, cria a Rede Nacional para a Simplificação do Registro e da Legalização de Empresas e Negócios - REDESIM; altera a Lei nº 8.934, de 18 de novembro de 1994; revoga dispositivos do Decreto-Lei nº 1.715, de 22 de novembro de 1979, e das Leis nº 7.711, de 22 de dezembro de 1988, nº 8.036, de 11 de maio de 1990, nº 8.212, de 24 de julho de 1991 e nº 8.906, de 4 de julho de 1994; e dá outras providências.

**Decreto Federal**

- 1.800 de 30/01/1996 - Regulamenta a Lei nº 8.934, de 18 de novembro de 1994, que dispõe sobre o Registro Público de Empresas Mercantis e Atividades Afins e dá outras providências.

**Lei Complementar Estadual**

- 1.187 de 28/09/2012 - Transforma a Junta Comercial do Estado de São Paulo-JUCESP em entidade autárquica, e dá providências correlatas.

**Decreto Estadual**

- 51.072 de 11/12/1968 - Aprova o Regimento Interno da Junta Comercial do Estado. Alterado pelo Decreto nº 52.017, de 27 de julho de 2007.
- 58.879 de 07/02/2013 - Aprova o Regulamento da Junta Comercial do Estado de São Paulo - JUCESP, transformada em autarquia pela Lei Complementar nº 1.187, de 28 de setembro de 2012. Alterado pelo Decreto nº 60.215, de 10 de março de 2014.
- 60.488 de 23/05/2014 - Autoriza a Junta Comercial do Estado de São Paulo - JUCESP a celebrar convênios para os fins que especifica e dá providências correlatas.

**10091 - INSTITUTO DE PESQUISAS TECNOLÓGICAS DO ESTADO DE SÃO PAULO S. A. - IPT****Lei Federal**

- 6.404 de 15/12/1976 - Dispõe sobre as Sociedades por Ações.

13.303	de	30/06/2016	- Dispõe sobre o estatuto jurídico da empresa pública, da sociedade de economia mista e de suas subsidiárias, no âmbito da união, dos estados, do distrito federal e dos municípios.
<b>Lei Estadual</b>			
896	de	17/12/1975	- Autoriza o Poder Executivo a constituir empresa sob a denominação de Instituto de Pesquisas Tecnológicas do Estado de São Paulo - IPT.
<b>Decreto Estadual</b>			
52.644	de	03/02/1971	- Aprova o Regulamento de adaptação do Instituto de Pesquisas Tecnológicas ao Decreto-lei Complementar nº 7 de 6 de novembro de 1969. Alterado pelo Decreto nº 52.775, de 16 de julho de 1971.
62.349	de	26/12/2016	- Dispõe sobre o programa de integridade e a área de conformidade a ser adotado por empresas controladas direta ou indiretamente pelo Estado de São Paulo, regulamentando a aplicação da Lei federal nº 13.303, de 30 de junho de 2016, e criando instâncias e procedimentos de fomento ao controle interno.
<b>AGO/E Estadual</b>			
AGE S/Nº	de	23/04/2018	- Estatutos Sociais do Instituto de Pesquisas Tecnológicas do Estado de São Paulo - IPT.

**12000 - SECRETARIA DA CULTURA E ECONOMIA CRIATIVA**

<b>Lei Complementar Estadual</b>			
846	de	04/06/1998	- Dispõe sobre a qualificação de entidades como Organizações Sociais, e dá outras providências. Alterada pelas Leis Complementares nº 1.095, de 18 de setembro de 2009, nº 1.131, de 27 de dezembro de 2010 e nº 1.243, de 30 de maio de 2014.
<b>Lei Estadual</b>			
12.268	de	20/02/2006	- Institui o Programa de Ação Cultural - PAC e dá providências correlatas. Alterada pela Lei nº 16.381, de 31 de janeiro de 2017.
<b>Decreto Estadual</b>			
13.426	de	16/03/1979	- Cria a Secretaria de Estado da Cultura e dá providências correlatas.
43.493	de	29/09/1998	- Dispõe sobre a qualificação das Organizações Sociais da área da cultura e dá providências correlatas. Alterado pelos Decretos nº 53.330, de 18 de agosto de 2008, nº 54.340, de 15 de maio de 2009 e nº 60.681, de 23 de julho de 2014.
48.439	de	27/01/2004	- Regulamenta a Lei nº 10.774, de 1º de março de 2001, que dispõe sobre aplicação de multas por danos causados a bens tombados ou protegidos pelo CONDEPHAAT.
50.941	de	05/07/2006	- Reorganiza a Secretaria da Cultura. Alterado pelos Decretos nºs 53.571, de 17 de outubro de 2008; 59.046, de 05 de abril de 2013; 60.681, de 23 de julho de 2014; 61.832, de 11 de fevereiro de 2016; 62.510, de 09 de março de 2017 e 64.186, de 15 de abril de 2019.
54.275	de	27/04/2009	- Regulamenta dispositivos da Lei nº 12.268, de 20 de fevereiro de 2006, que instituiu o Programa de Ação Cultural - PAC.
55.914	de	14/06/2010	- Reformula o Sistema de Bibliotecas Públicas do Estado de São Paulo.
64.059	de	01/01/2019	- Dispõe sobre as alterações de denominação, transferências e desativações que especifica e dá providências correlatas. Alterado pelo Decreto nº 64.998, de 29 de maio de 2020.
64.186	de	15/04/2019	- Altera a redação dos dispositivos que especifica do Decreto nº 50.941, de 5 de julho de 2006, que reorganiza a então denominada Secretaria da Cultura, atual Secretaria da Cultura e Economia Criativa, e dá providências correlatas.

**12045 - FUNDAÇÃO PADRE ANCHIETA - CENTRO PAULISTA DE RÁDIO E TV EDUCATIVAS**

<b>Lei Estadual</b>			
9.849	de	26/09/1967	- Autoriza o Poder Executivo a constituir a Fundação "Padre Anchieta" - Centro Paulista de Rádio e TV Educativa, e dá outras providências.
<b>Decreto Estadual</b>			
25.117	de	06/05/1986	- Aprova o novo Estatuto da Fundação "Padre Anchieta" - Centro Paulista de Rádio e Televisão Educativas. Alterado pelo Decreto nº 26.302, de 24 de novembro de 1986.
50.941	de	05/07/2006	- Reorganiza a Secretaria da Cultura. Alterado pelos Decretos nºs 53.571, de 17 de outubro de 2008; 59.046, de 05 de abril de 2013; 60.681, de 23 de julho de 2014; 61.832, de 11 de fevereiro de 2016; 62.510, de 09 de março de 2017 e 64.186, de 15 de abril de 2019.

**12046 - FUNDAÇÃO MEMORIAL DA AMÉRICA LATINA**

<b>Lei Estadual</b>			
---------------------	--	--	--

6.472	de	28/06/1989	- Autoriza o Poder Executivo a instituir a Fundação Memorial da América Latina e dá outras providências.
<b>Decreto Estadual</b>			
30.233	de	08/08/1989	- Institui a Fundação Memorial da América Latina e dá outras providências.
30.553	de	03/10/1989	- Aprova os Estatutos da Fundação Memorial da América Latina. Alterado pelo Decreto nº 42.856, de 11 de fevereiro de 1998.

**13000 - SECRETARIA DE AGRICULTURA E ABASTECIMENTO**

<b>Lei Estadual</b>			
7.964	de	16/07/1992	- Dá nova denominação ao Fundo de Expansão Agropecuária, define seus objetivos, dispõe sobre a aplicação de seus recursos e dá providências correlatas. Alterada pelas Leis nº 9.510, de 20 de março de 1997; nº 10.521, de 29 de março de 2000; nº 11.247, de 04 de novembro de 2002; nº 14.149, de 21 de junho de 2010 e nº 16.004, de 23 de novembro de 2015.
10.481	de	29/12/1999	- Institui o Sistema de Qualidade de Produtos Agrícolas, Pecuários e Agroindustriais do Estado de São Paulo e dá providências correlatas.
11.244	de	21/10/2002	- Dispõe sobre a concessão de subvenção do prêmio de seguro rural e dá outras providências.
14.591	de	14/10/2011	- Cria o Programa Paulista da Agricultura de Interesse Social - PPAIS.
<b>Decreto Estadual</b>			
41.608	de	24/02/1997	- Dispõe sobre a reorganização da Coordenadoria de Assistência Técnica Integral - CATI, da Secretaria de Agricultura e Abastecimento e dá providências correlatas.
41.990	de	23/07/1997	- Organiza o Programa Estadual de Microbacias Hidrográficas - PEMH e dá providências correlatas.
43.142	de	02/06/1998	- Reorganiza a Secretaria de Agricultura e Abastecimento e dá providências correlatas. Alterado pelos Decretos nº 52.797, de 11 de março de 2008; nº 53.411, de 10 de setembro de 2008; nº 58.525, de 06 de novembro de 2012 e nº 59.798, de 22 de novembro de 2013.
43.424	de	01/09/1998	- Altera a subordinação e o nível do Departamento de Defesa Agropecuária da Coordenadoria de Assistência Técnica Integral - CATI da Secretaria de Agricultura e Abastecimento e dá providências correlatas.
43.512	de	02/10/1998	- Dispõe sobre a organização da Coordenadoria de Defesa Agropecuária da Secretaria de Agricultura e Abastecimento e dá providências correlatas. Alterado pelo Decreto nº 52.902, de 14 de abril de 2008.
44.885	de	11/05/2000	- Altera a denominação da Coordenadoria de Pesquisa dos Agronegócios da Secretaria de Agricultura e Abastecimento, para Agência Paulista de Tecnologia dos Agronegócios.
46.488	de	08/01/2002	- Reorganiza a Agência Paulista de Tecnologia dos Agronegócios (APTA), da Secretaria de Agricultura e Abastecimento, e dá providências correlatas. Alterado pelos Decretos nº 49.284, de 23 de dezembro de 2004, nº 59.869, de 04 de dezembro de 2013 e nº 63.279, de 19 de março de 2018.
47.804	de	30/04/2003	- Dispõe sobre a aplicação da Lei nº 7.964, de 16 de julho de 1992. Alterado pelo Decreto nº 52.794, de 11 de março de 2008.
50.998	de	25/07/2006	- Reorganiza a Coordenadoria de Desenvolvimento dos Agronegócios - CODEAGRO, da Secretaria de Agricultura e Abastecimento e dá providências correlatas.
57.755	de	24/01/2012	- Regulamenta a Lei nº 14.591, de 14 de outubro de 2011, que cria o Programa Paulista da Agricultura de Interesse Social - PPAIS e dá providências correlatas. Alterado pelo Decreto nº 60.055, de 14 de janeiro de 2014.
58.016	de	02/05/2012	- Institui o Projeto Estadual Poupatempo do Produtor Rural e dá providências correlatas.
60.521	de	05/06/2014	- Institui o Programa de Incentivos à Recuperação de Matas Ciliares e à Recomposição de Vegetação nas Bacias Formadoras de Mananciais de Água, institui a unidade padrão Árvore-Equivalente e dá providências correlatas. Alterado pelo Decreto nº 61.296, de 03 de junho de 2015.
62.282	de	02/12/2016	- Institui o subprograma PPAIS - LEITE no âmbito do Programa Paulista de Agricultura de Interesse Social - PPAIS, a que se refere a Lei nº 14.591, de 14 de outubro de 2011, regulamentada pelo Decreto nº 57.755, de 24 de janeiro de 2012, e dá providências correlatas. Alterado pelo Decreto nº 62.739, de 31 de julho de 2017.
63.280	de	19/03/2018	- Reorganiza e Consolida os Programas e Projetos de financiamento ou de subvenção econômica para o desenvolvimento da agropecuária de São Paulo realizados com recursos provenientes do Fundo de Expansão do Agronegócio Paulista - O Banco do Agronegócio Familiar (FEAP-BANAGRO).
64.320	de	05/07/2019	- Institui, junto à Secretaria de Agricultura e Abastecimento, diretrizes de política pública denominadas "Cidadania no Campo 2030", e dá providências correlatas.

**16000 - SECRETARIA DE LOGÍSTICA E TRANSPORTES**

<b>Lei Estadual</b>			
---------------------	--	--	--

7.833	de	19/02/1963	- Dispõe sobre o desdobramento da Secretaria da Viação e Obras Públicas e a criação da Secretaria dos Transportes.
9.318	de	22/04/1966	- Dispõe sobre a estruturação da Secretaria dos Transportes. Alterada pela Lei nº 10.305, de 09 de dezembro de 1968.
17.148	de	13/09/2019	- Autoriza o Poder Executivo a adotar providências necessárias à dissolução, liquidação e extinção da DERSA - Desenvolvimento Rodoviário S.A.
<b>Decreto Estadual</b>			
36.526	de	04/03/1993	- Altera a denominação da Secretaria da Infraestrutura Viária para Secretaria dos Transportes.
42.817	de	19/01/1998	- Reorganiza a Secretaria dos Transportes e dá providências correlatas. Alterado pelo Decreto nº 44.265, de 17 de setembro de 1999.
45.087	de	31/07/2000	- Reorganiza o Departamento Hidroviário, da Secretaria dos Transportes, e dá providências correlatas.
64.059	de	01/01/2019	- Dispõe sobre as alterações de denominação, transferências e desativações que especifica e dá providências correlatas. Alterado pelo Decreto nº 64.998, de 29 de maio de 2020.

**16055 - DEPARTAMENTO DE ESTRADAS DE RODAGEM - DER**

<b>Decreto - lei Estadual</b>			
16.546	de	26/12/1946	- Dispõe sobre a reorganização do Departamento de Estradas de Rodagem.
<b>Decreto Estadual</b>			
6.529	de	02/07/1934	- Cria o Departamento de Estradas de Rodagem.
5.794	de	05/03/1975	- Aprova o Regulamento do Departamento de Estradas de Rodagem. Alterado pelos Decretos nº 11.873, de 07 de julho de 1978, nº 25.661, de 08 de agosto de 1986, nº 26.673, de 28 de janeiro de 1987 e nº 34.791, de 09 de abril de 1992.
17.756	de	30/09/1981	- Dispõe sobre a criação do Serviço de Assistência Rodoviária aos Municípios, nas Divisões Regionais da Diretoria de operações, do Departamento de Estradas de Rodagem e dá providências correlatas. Alterado pelo Decreto nº 34.791, de 09 de abril de 1992.

**16056 - DEPARTAMENTO AEROVIÁRIO DO ESTADO DE SÃO PAULO - DAESP**

<b>Lei Estadual</b>			
10.385	de	24/08/1970	- Dispõe sobre a transformação do Departamento Aeroviário em entidade autárquica, com a denominação de Departamento Aeroviário do Estado de São Paulo - DAESP.
<b>Decreto Estadual</b>			
52.562	de	17/11/1970	- Aprova o Regulamento do Departamento Aeroviário do Estado de São Paulo - DAESP. Alterado pelos Decretos nº 52.657, de 17 de fevereiro de 1971, nº 52.670, de 4 de março de 1971, nº 689, de 6 de dezembro de 1972 e nº 26.991, de 13 de maio de 1987.

**16091 - DESENVOLVIMENTO RODOVIÁRIO S.A. - DERSA**

<b>Lei Estadual</b>			
8.895	de	16/09/1994	- Dá nova redação ao Artigo 4.º do Decreto-lei n. 5, de 6 de março de 1969, acrescentado pela Lei n. 95, de 29 de dezembro de 1972.
17.148	de	13/09/2019	- Autoriza o Poder Executivo a adotar providências necessárias à dissolução, liquidação e extinção da DERSA - Desenvolvimento Rodoviário S.A.
<b>Decreto - lei Estadual</b>			
5	de	06/03/1969	- Dispõe que o Poder Executivo promovera a constituição e organização de uma sociedade por ações sob a denominação de "DERSA - Desenvolvimento Rodoviário S/A" e da outras providências.
<b>Decreto Estadual</b>			
64.059	de	01/01/2019	- Dispõe sobre as alterações de denominação, transferências e desativações que especifica e dá providências correlatas. Alterado pelo Decreto nº 64.998, de 29 de maio de 2020.

**16093 - COMPANHIA DOCAS DE SÃO SEBASTIÃO**

<b>Lei Federal</b>			
9.277	de	10/05/1996	- Autoriza a União a delegar aos municípios, estados da Federação e ao Distrito Federal a administração e exploração de rodovias e portos federais.
12.815	de	05/06/2013	- Dispõe sobre a exploração direta e indireta pela União de portos e instalações portuárias e sobre as atividades desempenhadas pelos operadores portuários.

**Decreto - lei Estadual**

- 63 de 15/05/1969 - Dispõe sobre a constituição de sociedade anônima, com a denominação de "Companhia Docas de São Sebastião" e dá outras providências.

**Decreto Estadual**

- 52.102 de 29/08/2007 - Dispõe sobre a constituição da Companhia Docas de São Sebastião e dá providências correlatas. Alterado pelos Decretos nº 62.309, de 15 de dezembro de 2016 e nº 62.877, de 9 de outubro de 2017.

**Convênio Estadual**

- S/Nº de 15/06/2007 - Convênio de Delegação firmado entre a União e o Estado de São Paulo, para administração e exploração do Porto de São Sebastião.

**17000 - SECRETARIA DA JUSTIÇA E CIDADANIA****Lei Federal**

- 9.807 de 13/07/1999 - Estabelece as normas para a organização e manutenção de programas especiais de proteção a vítimas e testemunhas ameaçadas. Alterado pela Lei Federal 12.483, de 8 de setembro de 2011.

**Decreto Federal**

- 7.037 de 21/12/2009 - Aprova o Programa Nacional de Direitos Humanos - PNDH-3 e dá outras providências.

**Lei Complementar Estadual**

- 846 de 04/06/1998 - Dispõe sobre a qualificação de entidades como Organizações Sociais, e dá outras providências. Alterada pelas Leis Complementares nº 1.095, de 18 de setembro de 2009, nº 1.131, de 27 de dezembro de 2010 e nº 1.243, de 30 de maio de 2014.

**Lei Estadual**

- 6.536 de 13/11/1989 - Autoriza o Poder Executivo a criar o Fundo Especial de Despesa de Reparação de Interesses Difusos Lesados, no Ministério Público do Estado de São Paulo. Alterada pela Lei nº 13.555, de 09 de junho de 2009.
- 7.576 de 27/11/1991 - Cria o Conselho Estadual de Defesa dos Direitos da Pessoa Humana - CONDEPE e dá providências correlatas. Alterada pela Lei nº 8.032, de 28 de setembro de 1992.
- 10.354 de 25/08/1999 - Dispõe sobre a proteção e auxílio às vítimas de violência e dá outras providências.
- 10.726 de 08/01/2001 - Dispõe sobre indenização a pessoas detidas sob a acusação de terem participado de atividades políticas no período de 31 de março de 1964 a 15 de agosto de 1979, que tenham ficado sob a responsabilidade de órgãos públicos do Estado de São Paulo, e dá outras providências.
- 11.600 de 19/12/2003 - Reestrutura o Fundo de Desenvolvimento Econômico e Social do Pontal do Paranapanema e estabelece a sua vinculação à Secretaria da Justiça e da Defesa da Cidadania. Alterada pela Lei nº 14.750, de 27 de abril de 2012.
- 16.428 de 29/05/2017 - Cria o Fundo Especial de Custeio de Perícias - FEP, nos termos que especifica.

**Decreto Estadual**

- 25.367 de 12/06/1986 - Institui o Conselho Estadual de Entorpecentes, e dá outras providências. Alterado pelos Decretos nº 54.382, de 27 de maio de 2009 e nº 56.091, de 16 de agosto de 2010.
- 29.860 de 03/05/1989 - Autoriza a Secretaria da Justiça a promover a construção, ampliação e reforma de Edifício para instalação de Fórum, na forma que especifica. Alterado pelo Decreto nº 40.687, de 27 de fevereiro de 1996.
- 33.133 de 15/03/1991 - Altera a denominação da Secretaria da Justiça para Secretaria da Justiça e da Defesa da Cidadania, cria o Instituto de Terras e dá providências correlatas. Alterado pelos Decretos nº 33.202, de 30 de abril de 1991; nº 33.366, de 10 de junho de 1991 e nº 33.817, de 18 de setembro de 1991.
- 42.209 de 15/09/1997 - Institui o Programa Estadual de Direitos Humanos, cria a Comissão Especial de acompanhamento da execução desse programa, e dá providências correlatas. Alterado pelos Decretos 61.374, de 23 de julho de 2015 e 62.091, de 11 de julho de 2016.
- 44.214 de 30/08/1999 - Institui o Programa Estadual de Proteção a Testemunhas - PROVITA/SP, e determina outras providências. Alterado pelos Decretos nº 56.562, de 21 de dezembro de 2010, nº 59.351, de 10 de julho de 2013 e nº 62.115, de 23 de julho de 2016.
- 46.397 de 19/12/2001 - Regulamenta a Lei nº 10.726, de 8 de janeiro de 2001. Alterado pelo Decreto 46.984, de 13 de agosto de 2002.
- 48.328 de 15/12/2003 - Institui, no âmbito da Administração Pública do Estado de São Paulo, a Política de Ações Afirmativas para Afrodescendentes. Alterado pelo Decreto nº 62.091, de 11 de julho de 2016.
- 48.539 de 11/03/2004 - Regulamenta a Lei nº 11.600, de 19 de dezembro de 2003 que reestrutura o Fundo de Desenvolvimento Econômico e Social do Pontal do Paranapanema e dá outras providências correlatas. Alterado pelos Decretos nº 57.744, de 19 de janeiro de 2012 e nº 59.111, de 22 de abril de 2013.
- 50.587 de 13/03/2006 - Regulamenta a Lei 12.061, de 26/09/2005, que institui o Conselho de Participação e Desenvolvimento da Comunidade Nordestina. Alterado pelo Decreto nº 62.091, de 11 de julho de 2016.

52.645	de	21/01/2008	- Dispõe sobre as Diretrizes Estaduais de Atenção aos Povos Indígenas, o Conselho Estadual dos Povos Indígenas e o Comitê Intersecretorial de Assuntos Indígenas e dá providências correlatas. Alterado pelos Decretos nº 61.374, de 23 de julho de 2015 e nº 62.091, de 11 de julho de 2016.
54.032	de	18/02/2009	- Cria e organiza, na Secretaria da Justiça e da Defesa da Cidadania, a Coordenação de Políticas para a Diversidade Sexual do Estado de São Paulo e dá providências correlatas. Alterado pelos Decretos nº 61.374, de 23 de julho de 2015 e nº 62.091, de 11 de julho de 2016.
54.101	de	12/03/2009	- Institui o Programa Estadual de Prevenção e Enfrentamento ao Tráfico de Pessoas - PEPETP, junto à Secretaria da Justiça e da Defesa da Cidadania. Alterado pelos Decretos nº 60.047, de 10 de janeiro de 2014 e nº 62.293, de 6 de dezembro de 2016.
54.429	de	09/06/2009	- Cria e organiza a Coordenação de Políticas para a População Negra e Indígena e dá providências correlatas. Alterado pelos Decretos nº 61.374, de 23 de julho de 2015 e nº 62.091, de 11 de julho de 2016.
55.587	de	17/03/2010	- Institui o Conselho Estadual dos Direitos da População de Lésbicas, Gays, Bissexuais, Travestis e Transexuais e dá providências correlatas. Alterado pelos Decretos nº 58.527, de 06 de novembro de 2012, nº 61.374, de 23 de julho de 2015 e nº 62.091, de 11 de julho de 2016.
55.839	de	18/05/2010	- Institui o Plano Estadual de Enfrentamento à Homofobia e Promoção da Cidadania LGBT e dá providências correlatas.
56.091	de	16/08/2010	- Altera a denominação do Conselho Estadual Sobre Drogas para Conselho Estadual de Políticas sobre Drogas - CONED, dispõe sobre sua organização e dá providências correlatas. Alterado pelos Decretos nº 60.628, de 3 de julho de 2014 e nº 62.818, de 4 de setembro de 2017.
57.234	de	15/08/2011	- Institui, no âmbito da Secretaria da Justiça e da Defesa da Cidadania, o Cadastro das Entidades de Defesa dos Direitos Humanos do Estado de São Paulo - CEDHESP, regulamenta os incisos I e III do artigo 5º da Lei nº 7.576, de 27 de novembro de 1991, que cria o Conselho Estadual de Defesa dos Direitos da Pessoa Humana - CONDEPE e dá providências correlatas. Alterado pelo Decreto nº 59.943, de 13 de dezembro de 2013.
58.428	de	08/10/2012	- Cria e organiza, na Secretaria da Justiça e da Defesa da Cidadania, a Coordenação de políticas para a mulher do Estado de São Paulo e dá providências correlatas. Alterado pelos Decretos nº 61.374, de 23 de julho de 2015 e nº 62.091, de 11 de julho de 2016.
59.101	de	18/04/2013	- Dispõe sobre a organização da Secretaria da Justiça e da Defesa da Cidadania e dá providências correlatas. Alterado pelos Decretos nº 61.374, de 23 de julho de 2015; nº 62.091, de 11 de julho de 2016; e nº 62.603, de 31 de maio de 2017.
61.374	de	23/07/2015	- Dispõe sobre as transferências que especifica, da Secretaria da Justiça e da Defesa da Cidadania para a Casa Civil, do Gabinete do Governador, e dá providências correlatas. Alterado pelo Decreto nº 62.091, de 11 de julho de 2016.
64.059	de	01/01/2019	- Dispõe sobre as alterações de denominação, transferências e desativações que especifica e dá providências correlatas. Alterado pelo Decreto nº 64.998, de 29 de maio de 2020.

**17046 - FUNDAÇÃO DE PROTEÇÃO E DEFESA DO CONSUMIDOR - PROCON**

<b>Lei Federal</b>			
8.078	de	11/09/1990	- Dispõe sobre a proteção ao consumidor e dá outras providências (Código de Defesa do Consumidor).
<b>Lei Estadual</b>			
9.192	de	23/11/1995	- Autoriza o Poder Executivo a instituir a Fundação de Proteção e Defesa do Consumidor - PROCON, vinculada à Secretaria de Estado da Justiça e da Defesa da Cidadania.
<b>Decreto Estadual</b>			
41.170	de	23/09/1996	- Regulamenta a Lei nº 9.192, de 23 de novembro de 1995, e institui a Fundação de Proteção e Defesa do Consumidor - PROCON e dá providências correlatas.
41.727	de	22/04/1997	- Aprova os Estatutos da Fundação de Proteção e Defesa do Consumidor - PROCON.
64.059	de	01/01/2019	- Dispõe sobre as alterações de denominação, transferências e desativações que especifica e dá providências correlatas. Alterado pelo Decreto nº 64.998, de 29 de maio de 2020.

**17047 - FUNDAÇÃO INSTITUTO DE TERRAS DO ESTADO DE SÃO PAULO "JOSÉ GOMES DA SILVA" - ITESP**

<b>Lei Estadual</b>			
4.957	de	30/12/1985	- Dispõe sobre planos públicos de valorização e aproveitamento dos recursos fundiários. Alterada pela Lei nº 16.115, de 14 de janeiro de 2016.
10.207	de	08/01/1999	- Cria a Fundação Instituto de Terras do Estado de São Paulo "José Gomes da Silva" - ITESP, vinculada à Secretaria da Justiça e da Defesa da Cidadania e dá outras providências correlatas.
<b>Decreto Estadual</b>			
44.294	de	04/10/1999	- Regulamenta a Lei nº 10.207, de 08 de janeiro de 1999, institui a Fundação Instituto de Terras do Estado de São Paulo "José Gomes da Silva" - ITESP, e dá providências correlatas.

44.944	de	31/05/2000	- Aprova os Estatutos da Fundação Instituto de Terras do Estado de São Paulo "José Gomes da Silva" - ITESP. Alterado pelo Decreto nº 54.559, de 17 de julho de 2009.
62.738	de	31/07/2017	- Regulamenta a Lei nº 4.957, de 30 de dezembro de 1985, com as alterações introduzidas pela Lei nº 16.115, de 14 de janeiro de 2016, que dispõe sobre Planos Públicos de Valorização e Aproveitamento dos Recursos Fundiários e institui, no âmbito da Fundação ITESP, o Programa Paulista da Agricultura de Interesse Social Familiar - PPAIS Família, e dá providências correlatas.
64.059	de	01/01/2019	- Dispõe sobre as alterações de denominação, transferências e desativações que especifica e dá providências correlatas. Alterado pelo Decreto nº 64.998, de 29 de maio de 2020.

**17048 - FUNDAÇÃO CENTRO DE ATENDIMENTO SOCIOEDUCATIVO AO ADOLESCENTE - FUNDAÇÃO CASA - SP**

<b>Lei Federal</b>			
8.069	de	13/07/1990	- Dispõe sobre o Estatuto da Criança e do Adolescente.
12.594	de	18/01/2012	- Institui o Sistema Nacional de Atendimento Socioeducativo (SINASE), regulamenta a execução das medidas socioeducativas destinadas a adolescente que pratique ato infracional; e altera as Leis nºs 8.069, de 13 de julho de 1990 (Estatuto da Criança e do Adolescente); 7.560, de 19 de dezembro de 1986, 7.998, de 11 de janeiro de 1990, 5.537, de 21 de novembro de 1968, 8.315, de 23 de dezembro de 1991, 8.706, de 14 de setembro de 1993, os Decretos-Leis nºs 4.048, de 22 de janeiro de 1942, 8.621, de 10 de janeiro de 1946, e a Consolidação das Leis do Trabalho (CLT), aprovada pelo Decreto-Lei nº 5.452, de 1º de maio de 1943.
<b>Lei Estadual</b>			
185	de	12/12/1973	- Autoriza o Poder Executivo a instituir a "Fundação Paulista de Promoção Social do Menor - PRO-MENOR". Alterada pela Lei nº 15.050, de 20 de junho de 2013.
985	de	26/04/1976	- Dá denominação de Fundação Estadual do Bem-Estar do Menor - FEBEM-SP à Fundação Paulista de Promoção Social do Menor - PRO-MENOR, altera dispositivos da Lei nº 185, de 12 de dezembro de 1973, que autorizou a sua instituição, e dá providências correlatas.
12.469	de	22/12/2006	- Altera a denominação da Fundação Estadual do Bem-Estar do Menor para Fundação Casa - SP e dá providências correlatas.
<b>Decreto Estadual</b>			
8.777	de	13/10/1976	- Aprova os Estatutos da Fundação Estadual do Bem Estar do Menor - FEBEM-SP. Alterado pelo Decreto nº 23.981, de 20 de setembro de 1985.
48.893	de	26/08/2004	- Vincula a Fundação Estadual do Bem Estar do Menor - FEBEM-SP à Secretaria da Justiça e da Defesa da Cidadania.
64.059	de	01/01/2019	- Dispõe sobre as alterações de denominação, transferências e desativações que especifica e dá providências correlatas. Alterado pelo Decreto nº 64.998, de 29 de maio de 2020.

**17055 - INSTITUTO DE MEDICINA SOCIAL E DE CRIMINOLOGIA DE SÃO PAULO - IMESC**

<b>Lei Estadual</b>			
9.934	de	16/04/1998	- Assegura gratuidade para a realização de exames de DNA.
<b>Decreto Estadual</b>			
8.390	de	20/08/1976	- Altera a denominação do Instituto Oscar Freire para Instituto de Medicina Social e de Criminologia de São Paulo - IMESC.
25.367	de	12/06/1986	- Institui o Conselho Estadual de Entorpecentes, e define o IMESC como responsável pelo apoio técnico-científico do Conselho. Denominação alterada pelos Decretos nº 54.382, de 27 de maio de 2009 e nº 56.091, de 16 de agosto de 2010.
34.074	de	29/10/1991	- Institui o programa permanente de prevenção ao uso indevido de drogas. Alterado pelo Decreto nº 56.091, de 16 de agosto de 2010.
42.110	de	19/08/1997	- Aprova o novo Regulamento do Instituto de Medicina Social e de Criminologia de São Paulo - IMESC.
44.336	de	15/10/1999	- Regulamenta a Lei nº 9.934, de 16 de abril de 1998, que assegura a gratuidade para realização, por determinação judicial, de exames DNA, aos comprovadamente pobres, nas ações de investigação de paternidade e dá providências correlatas.
64.059	de	01/01/2019	- Dispõe sobre as alterações de denominação, transferências e desativações que especifica e dá providências correlatas. Alterado pelo Decreto nº 64.998, de 29 de maio de 2020.

**17056 - INSTITUTO DE PESOS E MEDIDAS DO ESTADO DE SÃO PAULO - IPEM/SP**

<b>Lei Federal</b>			
8.078	de	11/09/1990	- Dispõe sobre a proteção do consumidor e dá outras providências.
<b>Lei Estadual</b>			

9.286	de	22/12/1995	- Confere personalidade jurídica e transforma em Autarquia Especial o Instituto de Pesos e Medidas do Estado de São Paulo - IPEM/SP e o vincula à Secretaria da Justiça e da Defesa da Cidadania.
<b>Decreto Estadual</b>			
47.927	de	24/04/1967	- Dispõe sobre a criação do Instituto de Pesos e Medidas do Estado de São Paulo - IPEM/SP. Alterado pelos Decretos nº 49.140, de 27 de dezembro de 1967 e nº 49.864, de 24 de junho de 1968.
55.964	de	29/06/2010	- Aprova o Regulamento do Instituto de Pesos e Medidas do Estado de São Paulo - IPEM/SP. Alterado pelo Decreto nº 64.110, de 8 de fevereiro de 2019.
64.059	de	01/01/2019	- Dispõe sobre as alterações de denominação, transferências e desativações que especifica e dá providências correlatas. Alterado pelo Decreto nº 64.998, de 29 de maio de 2020.

**18000 - SECRETARIA DA SEGURANÇA PÚBLICA**

<b>Lei Federal</b>			
10.029	de	20/10/2000	- Estabelece normas gerais para a prestação voluntária de serviços administrativos e de serviços auxiliares de saúde e de defesa civil nas Polícias Militares e nos Corpos de Bombeiros e dá providências correlatas.
13.756	de	12/12/2018	- Dispõe sobre o Fundo Nacional de Segurança Pública (FNSP), sobre a destinação do produto da arrecadação das loterias e sobre a promoção comercial e a modalidade lotérica denominada apostas de quota fixa; altera as Leis nº 8.212, de 24 de julho de 1991, nº 9.615, de 24 março de 1998, nº 10.891, de 9 de julho de 2004, nº 11.473, de 10 de maio de 2007 e nº 13.675, de 11 de junho de 2018; e revoga dispositivos das Leis nº 6.168, de 9 de dezembro de 1974, nº 6.717, de 12 de novembro de 1979, nº 8.313, de 23 de dezembro de 1991, nº 9.649, de 27 de maio de 1998, nº 10.260, de 12 de julho de 2001, nº 11.345, de 14 de setembro de 2006 e nº 13.155, de 4 de agosto de 2015, da Lei Complementar nº 79, de 7 de janeiro de 1994, e dos Decretos-Leis nº 204, de 27 de fevereiro de 1967 e nº 594, de 27 de maio de 1969.
<b>Lei Complementar Estadual</b>			
207	de	05/01/1979	- Promulga a Lei Orgânica da Polícia do Estado de São Paulo. Alterada pelas Leis Complementares nº 922, de 02 de julho de 2002 e nº 1.282, de 18 de janeiro de 2016.
<b>Lei Estadual</b>			
616	de	17/12/1974	- Dispõe sobre a organização básica da Polícia Militar do Estado de São Paulo.
10.328	de	15/06/1999	- Institui o Fundo de Incentivo à Segurança Pública - FISP.
11.064	de	08/03/2002	- Institui o Serviço Auxiliar Voluntário na Polícia Militar do Estado.
16.932	de	24/01/2019	- Autoriza o Poder Executivo a celebrar convênios com os Municípios, com o intuito de estabelecer parceria entre as Polícias Civil e Militar do Estado e as Guardas Municipais.
17.219	de	29/11/2019	- Dispõe sobre a criação do Fundo Estadual de Segurança Pública e do Conselho Estadual de Segurança Pública e Defesa Social, nos termos da Lei Federal nº 13.756, de 12 de dezembro de 2018.
<b>Decreto - lei Estadual</b>			
217	de	08/04/1970	- Dispõe sobre a constituição da Polícia Militar do Estado de São Paulo, integrada por elementos da Força Pública do Estado e da Guarda Civil de São Paulo.
<b>Decreto Estadual</b>			
4.789	de	05/12/1930	- Cria a Secretaria de Estado dos Negócios da Segurança Pública.
7.290	de	15/12/1975	- Aprova o Regulamento Geral da Polícia Militar do Estado de São Paulo. Alterado pelo Decreto nº 57.762, de 31 de janeiro de 2012.
20.872	de	15/03/1983	- Fixa a estrutura básica da Polícia Civil. Alterado pelos Decretos nº 57.555, de 1º de dezembro de 2011, nº 58.150, de 21 de junho de 2012 e nº 60.930, de 2 de dezembro de 2014.
39.948	de	08/02/1995	- Fixa a estrutura básica da Polícia Civil e reorganiza a Delegacia Geral de Polícia. Alterado pelos Decretos nº 58.150, de 21 de junho de 2012, nº 59.396, de 6 de agosto de 2013, nº 59.587, de 10 de outubro de 2013, nº 62.596, de 25 de maio de 2017 e nº 64.206, de 26 de abril de 2019.
42.847	de	09/02/1998	- Dispõe sobre a estrutura organizacional da Superintendência da Polícia Técnico-Científica e dá providências correlatas. Alterado pelos Decretos nº 42.922, de 11 de março de 1998, nº 51.115, de 13 de setembro de 2006 e nº 58.150, de 21 de junho de 2012.
44.448	de	24/11/1999	- Cria, transfere e extingue unidades na Polícia Civil do Estado de São Paulo e dá providências correlatas. Alterado pelos Decretos nº 61.403, de 04 de agosto de 2015, nº 61.974, de 17 de maio de 2016 e nº 62.536, de 07 de abril de 2017.
45.548	de	26/12/2000	- Regulamenta a Lei nº 10.328, de 15 de junho de 1999, que instituiu o Fundo de Incentivo à Segurança Pública - FISP e dá providências correlatas.
52.199	de	26/09/2007	- Cria e organiza, na Secretaria da Segurança Pública, a Subsecretaria de Acompanhamento de Projetos Estratégicos - SAPE-SSP e dá providências correlatas.
53.073	de	09/06/2008	- Cria e organiza, na Delegacia Geral de Polícia Adjunta - DGPAD, a Assistência Policial Civil de Assuntos Penitenciários e dá providências correlatas.



54.359	de	20/05/2009	- Cria e organiza, na Polícia Civil do Estado de São Paulo, da Secretaria da Segurança Pública, o Departamento de Polícia de Proteção à Cidadania - DPPC e dá providências correlatas. Alterado pelos Decretos nº 62.179, de 08 de setembro de 2016, nº 64.359, de 02 de agosto de 2019 e nº 65.108, de 04 de agosto de 2020.
59.396	de	06/08/2013	- Altera a denominação do Departamento Estadual de Repressão ao Narcotráfico - DENARC para Departamento Estadual de Prevenção e Repressão ao Narcotráfico - DENARC, dispõe sobre sua organização e dá providências correlatas.
60.175	de	25/02/2014	- Dispõe sobre a estruturação da Polícia Militar do Estado de São Paulo e dá providências correlatas. Alterado pelos Decretos nº 63.273, de 13 de março de 2018, nº 63.784, de 08 de novembro de 2018 e nº 65.096, de 28 de julho de 2020.
60.640	de	11/07/2014	- Institui, na Secretaria da Segurança Pública, o Centro Integrado de Comando e Controle - CICC e dá providências correlatas. Alterado pelo Decreto nº 60.811, de 29 de setembro de 2014.
60.873	de	03/11/2014	- Dispõe sobre os Conselhos Comunitários de Segurança - CONSEGs, determina a constituição do CONSEG virtual e dá providências correlatas.
62.596	de	25/05/2017	- Transfere para a Polícia Civil do Estado de São Paulo, a Corregedoria Geral da Polícia Civil - CORREGEDORIA e dá providências correlatas. Alterado pelo Decreto nº 64.359, de 02 de agosto de 2019.

**18058 - CAIXA BENEFICENTE DA POLÍCIA MILITAR**

<b>Lei Federal</b>			
9.717	de	27/11/1998	- Dispõe sobre regras gerais para a organização e o funcionamento dos regimes próprios de previdência social dos servidores públicos da União, dos Estados, do Distrito Federal e dos Municípios, dos militares dos Estados e do Distrito Federal, e dá outras providências.
<b>Lei Complementar Estadual</b>			
1.010	de	01/06/2007	- Dispõe sobre a criação da SÃO PAULO PREVIDÊNCIA - SPPREV, entidade gestora do Regime Próprio de Previdência dos Servidores Públicos - RPPS e do Regime Próprio de Previdência dos Militares do Estado de São Paulo - RPPM e dá providências correlatas.
1.013	de	06/07/2007	- Altera a Lei nº 452, de 2 de outubro de 1974 e o Decreto-lei nº 260, de 29 de maio de 1970 e dá providências correlatas.
<b>Lei Estadual</b>			
452	de	02/10/1974	- Institui, como entidade autárquica vinculada à Secretaria da Segurança Pública, a Caixa Beneficente da Polícia Militar, estabelece os regimes de pensão e de assistência médico-hospitalar e odontológica, e dá providências correlatas. Alterada pelas Leis Compl. nº 1.013, de 06 de julho de 2007, nº 1.349, de 25 de novembro de 2019 e nº 1.353, de 10 de janeiro de 2020.
1.069	de	17/09/1976	- Altera dispositivos da Lei nº 452, de 02 de outubro de 1974, e estabelece a filiação dos integrantes do Quadro em Extinção, a que se refere o parágrafo único do artigo 12, do Decreto-lei nº 217, de 08 de abril de 1970, ao IPESP e IAMSPE.
<b>Decreto - lei Estadual</b>			
260	de	29/05/1970	- Dispõe sobre a inatividade dos componentes da Polícia Militar do Estado de São Paulo. Última alteração pela Lei Complementar nº 1.305, de 20 de setembro de 2017.
<b>Decreto Estadual</b>			
5.376	de	26/12/1974	- Aprova o Regulamento da Caixa Beneficente da Polícia Militar do Estado. Alterado pelo Decreto nº 25.690, de 12 de agosto de 1986.
7.391	de	29/12/1975	- Aprova o Regimento Interno da Caixa Beneficente da Polícia Militar do Estado. Alterado pelo Decreto nº 43.087, de 8 de maio de 1998.
52.046	de	09/08/2007	- Aprova o Regulamento Interno da SÃO PAULO PREVIDÊNCIA - SPPREV, criada pela Lei Complementar nº 1.010, de 1º de junho de 2007.
52.860	de	02/04/2008	- Regulamenta a contribuição previdenciária dos militares do serviço ativo, da reserva remunerada, reformados, agregados e respectivos pensionistas, nos termos da Lei Complementar nº 1.013, de 6 de julho de 2007, e dá providências correlatas.

**20000 - SECRETARIA DA FAZENDA E PLANEJAMENTO**

<b>Lei Complementar Estadual</b>			
1.281	de	14/01/2016	- Institui na Secretaria da Fazenda do Estado de São Paulo a Corregedoria da Fiscalização Tributária - CORFISP e dá providências correlatas.
<b>Lei Estadual</b>			
7.522	de	20/09/1991	- Cria o Fundo de Desenvolvimento Econômico e Social do Vale do Ribeira.
9.363	de	23/07/1996	- Institui o Programa Estadual de Incentivo ao Desenvolvimento Econômico e Social, o Conselho Estadual de Desenvolvimento Econômico e Social, o Fundo Estadual de Incentivo ao Desenvolvimento Social - FIDES, o Fundo Estadual de Incentivo ao Desenvolvimento Econômico - FIDEC, e dá outras providências.

- 9.533 de 30/04/1997 - Institui o Fundo de Investimentos de Crédito Produtivo Popular de São Paulo e dá outras providências. Alterada pelas Leis nº 14.922, de 28 de dezembro de 2012 e nº 16.371, de 12 de janeiro de 2017.
- 10.016 de 29/06/1998 - Institui o Fundo de Aval e dá outras providências. Alterada pelas Leis nº 12.187, de 05 de janeiro de 2006 e nº 16.371, de 12 de janeiro de 2017.
- 10.549 de 11/05/2000 - Institui o Programa de Desenvolvimento do Estado de São Paulo e substitui as normas que disciplinam o Fundo de Desenvolvimento Econômico e Social do Vale do Ribeira e dá outras providências.
- 12.187 de 05/01/2006 - Institui o Programa ME COMPETITIVA para equalização de taxas de juros em financiamentos concedidos a microempresa e empresa de pequeno porte estabelecida no Estado de São Paulo.
- 12.799 de 11/01/2008 - Dispõe sobre o Cadastro Informativo dos Créditos não Quitados de órgãos e entidades estaduais - CADIN ESTADUAL, e dá outras providências.
- 13.179 de 19/08/2008 - Autoriza o Poder Executivo a instituir Serviço Social Autônomo denominado Agência Paulista de Promoção de Investimentos e Competitividade - INVESTE SÃO PAULO, e dá outras providências. Alterada pela Lei nº 15.896, de 17 de setembro de 2015.
- 16.006 de 24/11/2015 - Institui o Fundo Estadual de Combate e Erradicação da Pobreza - FECOEP no Estado de São Paulo, nos termos da Emenda Constitucional Federal nº 31, de 14 de dezembro de 2000.

**Decreto - lei Estadual**

- 240 de 12/05/1970 - Dispõe sobre medidas de apoio à modernização, reorganização e recuperação de empresas contribuintes do ICMS. Institui o Fundo de Apoio a Contribuintes do Estado de São Paulo.

**Decreto Estadual**

- 42.696 de 23/12/1997 - Altera o regulamento da Lei nº 9.363, de 23 de julho de 1996, que instituiu o Programa Estadual de Incentivo ao Desenvolvimento Econômico e Social, o Conselho Estadual de Desenvolvimento Econômico e Social, o Fundo Estadual de Incentivo ao Desenvolvimento Social - FIDES e o Fundo Estadual de Incentivo ao Desenvolvimento Econômico - FIDEC e dá providências correlatas. Alterado pelo Decreto nº 54.657, de 07 de agosto de 2009.
- 43.283 de 03/07/1998 - Regulamenta a Lei nº 9.533, de 30 de abril de 1997, que instituiu o Fundo de Investimentos de Crédito Produtivo Popular de São Paulo.
- 45.802 de 14/05/2001 - Regulamenta a Lei nº 10.549, de 11 de maio de 2000 e dá providências correlatas. Alterado pelo Decreto nº 56.916, de 8 de abril de 2011.
- 53.455 de 19/09/2008 - Regulamenta a Lei nº 12.799, de 11 de janeiro de 2008, que dispõe sobre o Cadastro Informativo dos Créditos não Quitados de órgãos e entidades estaduais - CADIN ESTADUAL, e dá providências correlatas.
- 53.766 de 05/12/2008 - Institui o Serviço Social Autônomo denominado Agência Paulista de Promoção de Investimentos e Competitividade - INVESTE SÃO PAULO, regulamenta os parágrafos únicos dos artigos 2º e 3º da Lei nº 13.179, de 2008. Alterado pelos Decretos nº 54.339, de 15 de maio de 2009 e nº 64.235, de 13 de maio de 2019.
- 53.961 de 21/01/2009 - Aprova o Estatuto da Agência Paulista de Promoção de Investimentos e Competitividade - INVESTE SÃO PAULO e dá providências correlatas. Alterado pelos Decretos nº 60.561, de 20 de junho de 2014, nº 61.222, de 16 de abril de 2015 e nº 62.256, de 08 de novembro de 2016.
- 54.227 de 13/04/2009 - Dispõe sobre o regulamento da Lei nº 12.187, de 5 de janeiro de 2006, que autorizou a instituição do Programa ME COMPETITIVA.
- 60.812 de 30/09/2014 - Reorganiza a Secretaria da Fazenda e dá providências correlatas. Alterado pelos Decretos nº 61.773, de 30 de dezembro de 2015; nº 61.925, de 12 de abril de 2016; nº 62.502, de 8 de março de 2017; nº 62.540, de 11 de abril de 2017; nº 62.599, de 29 de maio de 2017; nº 63.193, de 5 de fevereiro de 2018 e nº 64.152, de 22 de março de 2019.
- 61.925 de 12/04/2016 - Regulamenta a Lei Complementar nº 1.281, de 14 de janeiro de 2016, que institui a Corregedoria da Fiscalização Tributária - CORFISP e dá providências correlatas. Alterado pelo Decreto nº 64.152, de 22 de março de 2019.
- 62.242 de 31/10/2016 - Dispõe sobre o Regulamento do Fundo Estadual de Combate e Erradicação da Pobreza - FECOEP. Alterado pelo Decreto nº 64.539, de 22 de outubro de 2019.
- 62.310 de 16/12/2016 - Dispõe sobre o Fundo de Aval do Estado de São Paulo, instituído pela Lei nº 10.016, de 29 de junho de 1998, e dá providências correlatas.
- 62.540 de 11/04/2017 - Reestrutura a Comissão de Acompanhamento dos Contratos de Parcerias Público-Privadas dispõe sobre seu funcionamento e dá providências correlatas. Alterado pelo Decreto nº 64.152, de 22 de março de 2019.
- 62.598 de 29/05/2017 - Organiza a Secretaria de Planejamento e Gestão e dá providências correlatas. Alterado pelos Decretos nº 64.059, de 1º de janeiro de 2019, nº 64.063, de 1º de janeiro de 2019 e nº 64.152, de 22 de março de 2019 e nº 64.998, de 29 de maio de 2020.
- 64.059 de 01/01/2019 - Dispõe sobre as alterações de denominação, transferências e desativações que especifica e dá providências correlatas. Alterado pelo Decreto nº 64.998, de 29 de maio de 2020.
- 64.073 de 18/01/2019 - Cria o Comitê de Liquidação e estabelece os procedimentos para as restituições de contribuições da Lei nº 13.549, de 26 de maio de 2009, e dá providências correlatas.
- 64.152 de 22/03/2019 - Organiza a Secretaria da Fazenda e Planejamento e dá providências correlatas. Alterado pelos Decretos nº 64.333, de 18 de julho de 2019, nº 64.828, de 03 de março de 2020 e nº 64.998, de 29 de maio de 2020.

64.998 de 29/05/2020 - Dispõe sobre alteração de denominação de Secretaria de Estado e transferências que especifica e dá providências correlatas. Alterado pelo Decreto nº 65.040, de 30 de junho de 2020.

## 21000 - ADMINISTRAÇÃO GERAL DO ESTADO

### Emenda Constitucional Federal

- 94 de 15/12/2016 - Altera o art. 100 da Constituição Federal, para dispor sobre o regime de pagamento de débitos públicos decorrentes de condenações judiciais; e acrescenta dispositivos ao Ato das Disposições Constitucionais Transitórias, para instituir regime especial de pagamento para os casos em mora.
- 99 de 14/12/2017 - Altera o art. 101 do Ato das Disposições Constitucionais Transitórias, para instituir novo regime especial de pagamento de precatórios, e os arts. 102, 103 e 105 do Ato das Disposições Constitucionais Transitórias.

### Lei Complementar Federal

- 8 de 03/12/1970 - Institui o Programa de Formação do Patrimônio do Servidor Público, e dá outras providências.
- 101 de 04/05/2000 - Estabelece normas de finanças públicas voltadas para a responsabilidade na gestão fiscal e dá outras providências.
- 148 de 25/11/2014 - Altera a Lei Complementar nº 101, de 4 de maio de 2000, que estabelece normas de finanças públicas voltadas para a responsabilidade na gestão fiscal; dispõe sobre critérios de indexação dos contratos de refinanciamento da dívida celebrados entre a União, Estados, o Distrito Federal e Municípios; e dá outras providências.
- 151 de 05/08/2015 - Altera a Lei Complementar nº 148, de 25 de novembro de 2014; revoga as Leis nºs 10.819, de 16 de dezembro de 2003 e 11.429, de 26 de dezembro de 2006; e dá outras providências.
- 156 de 28/12/2016 - Estabelece o Plano de Auxílio aos Estados e ao Distrito Federal e medidas de estímulo ao reequilíbrio fiscal; e altera a Lei Complementar nº 148, de 25 de novembro de 2014, a Lei nº 9.496, de 11 de setembro de 1997, a Medida Provisória nº 2.192-70, de 24 de agosto de 2001, a Lei nº 8.727, de 5 de novembro de 1993, e a Lei Complementar nº 101, de 4 de maio de 2000.

### Lei Federal

- 7.990 de 28/12/1989 - Institui para os Estados, o Distrito Federal e os Municípios, compensação financeira pelo resultado da exploração de petróleo ou gás natural, de recursos hídricos para fins de geração de energia elétrica, de recursos minerais em seus respectivos territórios, plataformas continentais, mar territorial ou zona econômica exclusiva, e dá outras providências.
- 8.016 de 08/04/1990 - Dispõe sobre a entrega das quotas de Participação dos Estados e do Distrito Federal na arrecadação do IPI de que trata o inciso II do artigo 159 da Constituição Federal.
- 9.496 de 11/09/1997 - Estabelece critérios para a consolidação, a assunção e o refinanciamento pela União, da dívida pública mobiliária e outras que especifica, de responsabilidade dos Estados e do Distrito Federal.
- 9.503 de 23/09/1997 - Código Nacional de Trânsito.
- 9.602 de 21/01/1998 - Dispõe sobre Legislação de Trânsito e dá outras providências.
- 9.715 de 25/11/1998 - Dispõe sobre as contribuições para os Programas de Integração Social e de Formação do Patrimônio do Servidor Público - PIS/PASEP, e dá outras providências.
- 10.661 de 22/04/2003 - Altera o artigo 26 da Medida Provisória nº 2.192-70, de 24 de agosto de 2001.
- 12.810 de 15/05/2013 - Dispõe sobre o parcelamento de débitos com a Fazenda Nacional relativos às contribuições previdenciárias de responsabilidade dos Estados, do Distrito Federal e dos Municípios; altera as Leis nºs 8.212, de 24 de julho de 1991, 9.715, de 25 de novembro de 1998, 11.828, de 20 de novembro de 2008, 10.522, de 19 de julho de 2002, 10.222, de 9 de maio de 2001, 12.249, de 11 de junho de 2010, 11.110, de 25 de abril de 2005, 5.869, de 11 de janeiro de 1973 - Código de Processo Civil, 6.404, de 15 de dezembro de 1976, 6.385, de 7 de dezembro de 1976, 6.015, de 31 de dezembro de 1973, e 9.514, de 20 de novembro de 1997; e revoga dispositivo da Lei nº 12.703, de 7 de agosto de 2012.

### Decreto - lei Federal

- 2.052 de 03/08/1983 - Dispõe sobre as contribuições para o PIS-PASEP, sua cobrança, fiscalização, processo administrativo e de consulta, e dá outras providências. Alterado pelos Decretos-lei nº 2.303, de 21 de novembro de 1986 e nº 2.397, de 21 de dezembro de 1987.

### Decreto Federal

- 2.613 de 03/06/1998 - Regulamenta o art. 4º da Lei nº 9.602, de 21 de janeiro de 1998, que trata do Fundo Nacional de Segurança e Educação de Trânsito - FUNSET, e dá outras providências. Alterado pelo Decreto Federal nº 3.067, de 21 de maio de 1999.
- 8.616 de 29/12/2015 - Regulamenta o disposto na Lei Complementar nº 148, de 25 de novembro de 2014, e no art. 2º da Lei nº 9.496, de 11 de setembro de 1997, e dá outras providências. Alterado pelo Decreto nº 8.665, de 10 de fevereiro de 2016.
- 9.056 de 24/05/2017 - Regulamenta a Lei Complementar nº 156, de 28 de dezembro de 2016, que estabelece o Plano de Auxílio aos Estados e ao Distrito Federal e medidas de estímulo ao reequilíbrio fiscal, e altera o Decreto nº 8.616, de 29 de dezembro de 2015, que regulamenta o disposto na Lei Complementar nº 148, de 25 de novembro de 2014, e no art. 2º da Lei nº 9.496, de 11 de setembro de 1997.

### Resolução do Senado Federal

98	de	23/12/1992	- Autoriza a União a celebrar operações de crédito externo, visando ao reescalonamento e refinanciamento da dívida externa de médio e longo prazos junto a bancos comerciais, a conceder garantias, a assumir dívidas externas de entidades federais extintas e dissolvidas e dá outras providências. Com base no art. 52, incisos V e VII, da Constituição Federal.
40	de	20/12/2001	- Dispõe sobre os limites globais para o montante da dívida pública consolidada e da dívida pública mobiliária dos Estados, do Distrito Federal e dos Municípios, em atendimento ao disposto no art. 52, VI e IX, da Constituição Federal.
43	de	21/12/2001	- Dispõe sobre as operações de crédito interno e externo dos Estados, do Distrito Federal e dos Municípios, inclusive concessão de garantias, seus limites e condições de garantias de autorização, e dá outras providências.
<b>Lei Complementar Estadual</b>			
1.010	de	01/06/2007	- Dispõe sobre a criação da São Paulo Previdência - SPPREV, entidade gestora do Regime Próprio de Previdência dos Servidores Públicos - RPPS e do Regime Próprio de Previdência dos Militares do Estado de São Paulo - RPPM, e dá providências correlatas.
<b>Lei Estadual</b>			
12.787	de	27/12/2007	- Dispõe sobre a transferência dos depósitos judiciais e administrativos para a conta única do Tesouro do Estado, e dá providências correlatas.
16.004	de	23/11/2015	- Dispõe sobre a destinação da receita proveniente da participação no resultado ou compensação financeira pela exploração de petróleo e gás natural ao Fundo com Finalidade Previdenciária da São Paulo Previdência - SPPREV.
<b>Decreto Estadual</b>			
42.698	de	24/12/1997	- Dispõe sobre procedimentos a serem observados no processamento das Despesas com Aposentadorias e Pensões da Administração Direta e Indireta do Estado de São Paulo.
51.634	de	07/03/2007	- Disciplina os procedimentos relativos ao repasse de depósitos judiciais ao Estado de São Paulo, nos termos da Lei Federal nº 11.429, de 26 de dezembro de 2006.
52.780	de	06/03/2008	- Disciplina a transferência de depósitos judiciais e administrativos para a conta única do Tesouro do Estado e dá providências correlatas.
56.217	de	21/09/2010	- Altera o Regulamento da São Paulo Previdência - SPPREV aprovado pelo Decreto nº 52.046, de 9 de agosto de 2007, e o Decreto nº 54.623, de 31 de julho de 2009, que define diretrizes com vista ao disposto no artigo 36 da Lei Complementar nº 1.010, de 1º de junho de 2007.
57.491	de	04/11/2011	- Autoriza o Secretário da Segurança Pública e o Secretário de Gestão Pública a representar conjuntamente o Estado na celebração de convênios com Municípios paulistas, objetivando a execução de serviços de engenharia, fiscalização, policiamento e controle de tráfego e trânsito nas vias terrestres municipais.
58.935	de	04/03/2013	- Dispõe sobre a classificação institucional da Administração Geral do Estado.
60.812	de	30/09/2014	- Reorganiza a Secretaria da Fazenda e dá providências correlatas. Alterado pelo Decreto nº 64.152, de 22 de março de 2019.
61.460	de	27/08/2015	- Disciplina os procedimentos relativos ao repasse de depósitos judiciais e administrativos ao Estado de São Paulo, nos termos da Lei Complementar Federal nº 151, de 5 de agosto de 2015.
62.297	de	06/12/2016	- Dispõe sobre a centralização das operações de natureza financeira da Administração Direta e Indireta do Estado, regulamenta a atividade de agente financeiro do Tesouro Estadual e dá providências correlatas.
62.350	de	26/12/2016	- Dispõe, nos termos do artigo 102 do Ato das Disposições Constitucionais Transitórias da Constituição Federal, sobre a aplicação dos recursos destinados ao pagamento de precatórios no regime da Emenda nº 94/2016, e sobre os termos e condições para acordos com os credores.

**25000 - SECRETARIA DA HABITAÇÃO**

<b>Lei Estadual</b>			
10.436	de	10/07/1972	- Institui o Fundo Estadual de Financiamento de Habitação - FUNDHAB.
905	de	18/12/1975	- Autoriza o Poder Executivo a adotar medidas visando a participação do Estado no Plano Nacional da Habitação Popular - PLANHAP, a constituir a Companhia Estadual de Casas Populares - CECAP, a transformar o Fundo Estadual de Financiamento de Habitação - FUNDHAB, a criar o Fundo de Habitação Popular de São Paulo - FUNDHAP-SP e dá providências correlatas.
6.756	de	14/03/1990	- Cria o Fundo de Financiamento e Investimento para o Desenvolvimento Habitacional e Urbano, e dá providências correlatas.
9.142	de	09/03/1995	- Dispõe sobre o financiamento e o desenvolvimento de programas habitacionais sociais, destinados à população de baixa renda. Alterada pela Lei nº 10.819, de 9 de junho de 2001.
12.801	de	15/01/2008	- Autoriza o Poder Executivo a adotar medidas visando à participação do Estado no Sistema Nacional de Habitação de Interesse Social - SNHIS, cria o Conselho Estadual de Habitação - CEH, institui o Fundo Paulista de Habitação de Interesse Social - FPHIS e o Fundo Garantidor Habitacional - FGH, e dá providências correlatas. Alterada pela Lei nº 13.895, de 22 de dezembro de 2009.
<b>Decreto Estadual</b>			

55	de	20/07/1972	- Dispõe sobre a regulamentação do Fundo Estadual de Financiamento de Habitação - FUNDHAB.
9.427	de	20/01/1977	- Regulamenta o Fundo Especial de Financiamento e Investimentos em Programas Habitacionais - FINVESTHAB.
9.428	de	20/01/1977	- Dispõe sobre a regulamentação do Fundo de Habitação Popular de São Paulo - FUNDHAP-SP.
26.796	de	20/02/1987	- Cria e organiza a Secretaria da Habitação e dá providências correlatas.
33.136	de	15/03/1991	- Altera a denominação da Secretaria da Habitação de Desenvolvimento Urbano.
34.399	de	18/12/1991	- Reorganiza a Secretaria da Habitação e dá providências correlatas. Alterado pelo Decreto nº 57.017, de 25 de maio de 2011.
47.817	de	09/05/2003	- Outorga competência à Secretaria da Habitação para proceder ao exame e à anuência prévia em relação a loteamentos ou desmembramentos localizados em regiões metropolitanas.
52.052	de	13/08/2007	- Institui o Programa Estadual de Regularização de Núcleos Habitacionais - Cidade Legal, no âmbito da Secretaria da Habitação. Alterado pelo Decreto nº 56.909, de 5 de abril de 2011.
53.823	de	15/12/2008	- Regulamenta a Lei nº 12.801, de 15 de janeiro de 2008, que autoriza o Poder Executivo a adotar medidas visando à participação do Estado no Sistema Nacional de Habitação de Interesse Social - SNHIS, cria o Conselho Estadual de Habitação - CEH, institui o Fundo Paulista de Habitação de Interesse Social - FPHIS e o Fundo Garantidor Habitacional - FGH.
57.370	de	27/09/2011	- Institui, na Secretaria da Habitação, a Agência Paulista de Habitação Social - AGÊNCIA - e dá providências correlatas.
60.257	de	19/03/2014	- Dispõe sobre a alteração da denominação da Agência Paulista de Habitação Social - AGÊNCIA, para Agência Paulista de Habitação Social - CASA PAULISTA, da Secretaria da Habitação, e altera o Decreto nº 57.370, de 27 de setembro de 2011.

## 26000 - SECRETARIA DE INFRAESTRUTURA E MEIO AMBIENTE

### Lei Complementar Federal

- 140 de 08/12/2011 - Fixa normas, nos termos dos incisos III, VI e VII do caput e do parágrafo único do art. 23 da Constituição Federal, para a cooperação entre a União, os Estados, o Distrito Federal e os Municípios nas ações administrativas decorrentes do exercício da competência comum relativas à proteção das paisagens naturais notáveis, à proteção do meio ambiente, ao combate à poluição em qualquer de suas formas e à preservação das florestas, da fauna e da flora; e altera a Lei nº 6.938, de 31 de agosto de 1981.

### Lei Federal

- 9.985 de 18/07/2000 - Regulamenta o art. 225, § 1º, incisos I, II, III e VII da Constituição Federal, institui o Sistema Nacional de Unidades de Conservação da Natureza e dá outras providências.

### Decreto Federal

- 4.340 de 22/08/2002 - Regulamenta artigos da Lei nº 9.985, de 18 de julho de 2000, que dispõe sobre o Sistema Nacional de Unidades de Conservação da Natureza - SNUC, e dá outras providências.
- 6.848 de 14/05/2009 - Altera e acrescenta dispositivos ao Decreto nº 4.340, de 22 de agosto de 2002, para regulamentar a compensação ambiental.

### Lei Complementar Estadual

- 846 de 04/06/1998 - Dispõe sobre a qualificação de entidades como Organizações Sociais, e dá outras providências. Alterada pelas Leis Complementares nº 1.095, de 18 de setembro de 2009, nº 1.131, de 27 de dezembro de 2010 e nº 1.243, de 30 de maio de 2014.

### Lei Estadual

- 7.663 de 30/12/1991 - Estabelece normas de orientação à Política Estadual de Recursos Hídricos, bem como ao Sistema Integrado de Gerenciamento de Recursos Hídricos. Cria o Fundo Estadual de Recursos Hídricos. Alterada pelas Leis nº 10.843, de 05 de julho de 2001 e nº 12.183, de 29 de dezembro de 2005.
- 7.750 de 31/03/1992 - Dispõe sobre a Política Estadual de Saneamento e dá outras providências. Alterada pela Lei Complementar nº 1.025, de 07 de dezembro de 2007.
- 9.509 de 20/03/1997 - Dispõe sobre a Política Estadual do Meio Ambiente, seus fins e mecanismos de formulação e aplicação.
- 11.160 de 18/06/2002 - Dispõe sobre a criação do Fundo Estadual de Prevenção e Controle da Poluição - FECOP, e dá providências correlatas.
- 12.183 de 29/12/2005 - Dispõe sobre a cobrança pela utilização dos recursos hídricos do domínio do Estado de São Paulo, os procedimentos para fixação dos seus limites, condicionantes e valores e dá outras providências. Alterada pela Lei nº 15.790, de 16 de abril de 2015.
- 12.233 de 16/01/2006 - Define a área de proteção e recuperação dos mananciais da Bacia Hidrográfica do Guarapiranga, e dá outras providências correlatas. Alterada pela Lei nº 15.599, de 10 de dezembro de 2014.
- 12.300 de 16/03/2006 - Institui a Política Estadual de Resíduos Sólidos e define princípios e diretrizes.

- 12.780 de 30/11/2007 - Institui a Política Estadual de Educação Ambiental.
- 13.507 de 23/04/2009 - Dispõe sobre o Conselho Estadual do Meio Ambiente - CONSEMA, e dá providências correlatas.
- 13.577 de 08/07/2009 - Dispõe sobre diretrizes e procedimentos para a proteção da qualidade do solo e gerenciamento de áreas contaminadas, e dá outras providências correlatas. Cria o Fundo Estadual para Prevenção e Remediação de Áreas Contaminadas - FEPRAC.
- 13.798 de 09/11/2009 - Institui a Política Estadual de Mudanças Climáticas - PEMC.
- 14.687 de 02/01/2012 - Institui o programa Pró Conexão de subsídio financeiro à população de baixa renda para a realização de obras necessárias à efetivação de ligações domiciliares de esgoto que demandem execução de ramais intradomiciliares.
- 15.684 de 14/01/2015 - Dispõe sobre o Programa de Regularização Ambiental - PRA das propriedades e imóveis rurais, criado pela Lei Federal nº 12.651, de 2012 e sobre a aplicação da Lei Complementar Federal nº 140, de 2011, no âmbito do Estado de São Paulo.
- 15.790 de 16/04/2015 - Dispõe sobre os limites da Área de Proteção e Recuperação dos Mananciais do Alto Juquery - APRM-AJ - e dá providências correlatas.
- 15.913 de 02/10/2015 - Dispõe sobre a Área de Proteção e Recuperação dos Mananciais do Alto Tietê Cabeceiras - APRMATC, suas Áreas de Intervenção, respectivas diretrizes e normas ambientais e urbanísticas de interesse regional para a proteção e recuperação dos mananciais.

**Decreto Estadual**

- 24.932 de 24/03/1986 - Institui o Sistema Estadual do Meio Ambiente, cria a Secretaria de Estado do Meio Ambiente, e dá providências correlatas.
- 46.842 de 19/06/2002 - Regulamenta a Lei nº 11.160, de 18 de junho de 2002, que dispõe sobre a criação do Fundo Estadual de Prevenção e Controle da Poluição - FECOP.
- 47.400 de 04/12/2002 - Regulamenta dispositivos da Lei Estadual nº 9.509, de 20 de março de 1997, referentes ao licenciamento ambiental, estabelece prazos de validade para cada modalidade de licenciamento ambiental e condições para sua renovação, estabelece prazo de análise dos requerimentos e licenciamento ambiental, institui procedimento obrigatório de notificação de suspensão ou encerramento de atividade, e o recolhimento de valor referente ao preço de análise. Alterado pelo Decreto nº 55.149, de 10 de dezembro de 2009.
- 48.896 de 26/08/2004 - Regulamenta o Fundo Estadual de Recursos Hídricos - FEHIDRO, criado pela Lei nº 7.663, de 30 de dezembro de 1991 e alterada pela Lei nº 10.843, de 5 de julho de 2001. Alterado pelo Decreto nº 62.676, de 07 de julho de 2017.
- 50.470 de 13/01/2006 - Dispõe sobre a prestação de serviços públicos de saneamento básico no Estado de São Paulo e dá providências correlatas. Alterado pelos Decretos nº 52.020, de 30 de julho de 2007 e nº 53.192, de 01 de julho de 2008.
- 50.667 de 30/03/2006 - Regulamenta dispositivos da Lei nº 12.183, de 29 de dezembro de 2005, que trata da cobrança pela utilização dos recursos hídricos do domínio do Estado de São Paulo, e dá providências correlatas.
- 51.453 de 29/12/2006 - Cria o Sistema Estadual de Florestas - SIEFLOR e dá providências correlatas. Alterado pelos Decretos nº 54.079, de 04 de março de 2009 e nº 60.245, de 14 de março de 2014.
- 51.686 de 22/03/2007 - Regulamenta dispositivos da Lei Estadual nº 12.233, de 16 de janeiro de 2006, - Lei Específica Guarapiranga, que define a Área de Proteção e Recuperação dos Mananciais da Bacia Hidrográfica do Guarapiranga - APRM-G, e dá providências correlatas.
- 52.895 de 11/04/2008 - Autoriza a Secretaria de Saneamento e Energia a representar o Estado de São Paulo na celebração de convênios com municípios paulistas, ou consórcios de municípios, visando a elaboração de planos de saneamento básico e sua consolidação no Plano Estadual de Saneamento Básico. Alterado pelo Decreto nº 61.825, de 04 de fevereiro de 2016.
- 54.645 de 05/08/2009 - Regulamenta dispositivos da Lei nº 12.300 de 16 de março de 2006, que institui a Política Estadual de Resíduos Sólidos.
- 55.087 de 27/11/2009 - Regulamenta dispositivos da Lei nº 13.507, de 23 de abril de 2009, que dispõe sobre o Conselho Estadual do Meio Ambiente - CONSEMA, e dá providências correlatas. Alterado pelos Decretos nº 57.959, de 05 de abril de 2012; nº 58.383, de 12 de setembro de 2012; nº 61.214, de 15 de abril de 2015 e nº 63.120, de 27 de dezembro de 2017 e nº 64.122, de 01 de março de 2019.
- 55.565 de 15/03/2010 - Dispõe sobre a prestação de serviços públicos de saneamento básico relativos à limpeza urbana e ao manejo de resíduos sólidos urbanos no Estado de São Paulo e dá providências correlatas.
- 55.947 de 24/06/2010 - Regulamenta a Lei nº 13.798, de 9 de novembro de 2009, que dispõe sobre a Política Estadual de Mudanças Climáticas. Alterado pelo Decreto nº 58.450, de 10 de outubro de 2012.
- 57.933 de 02/04/2012 - Reorganiza a Secretaria do Meio Ambiente e dá providências correlatas. Alterado pelos Decretos nº 58.526, de 06 de novembro de 2012, nº 58.976, de 18 de março de 2013, nº 60.245, de 14 de março de 2014, nº 62.682, de 07 de julho de 2017, nº 63.111, de 26 de dezembro de 2017 e nº 63.527, de 22 de junho de 2018.
- 58.107 de 05/06/2012 - Institui a Estratégia para o Desenvolvimento Sustentável do Estado de São Paulo 2020, e dá providências correlatas.
- 58.208 de 12/07/2012 - Regulamenta a Lei nº 14.687, de 2 de janeiro de 2012, que instituiu o Programa Pró-Conexão. Alterado pelos Decretos nº 58.280, de 08 de agosto de 2012 e nº 61.156, de 05 de março de 2015.

58.258	de	01/08/2012	- Dispõe sobre a transferência, para a Secretaria do Meio Ambiente, da administração dos Parques Urbanos que especifica e dá providências correlatas.
59.263	de	05/06/2013	- Regulamenta a Lei nº 13.577, de 8 de julho de 2009, que dispõe sobre diretrizes e procedimentos para a proteção da qualidade do solo e gerenciamento de áreas contaminadas, e dá providências correlatas.
60.070	de	15/01/2014	- Regulamenta os procedimentos relativos à compensação ambiental de que trata o artigo 36 da Lei federal nº 9.985, de 18 de julho de 2000, no âmbito do licenciamento ambiental de competência do Estado de São Paulo, dispõe sobre a Câmara de Compensação Ambiental - CCA e dá providências correlatas. Alterado pelos Decretos nº 60.919, de 26 de novembro de 2014 e nº 62.451, de 8 de fevereiro de 2017.
60.302	de	27/03/2014	- Institui o Sistema de Informação e Gestão de Áreas Protegidas e de Interesse Ambiental do Estado de São Paulo - SIGAP, e dá providências correlatas. Alterado pelo Decreto nº 60.836, de 16 de outubro de 2014.
61.180	de	20/03/2015	- Institui o Programa Estadual de Fomento ao Uso Racional das Águas, destinado a prestar apoio financeiro a ações ambientais visando à conservação e ao uso racional da água.
61.250	de	30/04/2015	- Institui, no âmbito do Instituto Geológico e do Instituto Florestal, ambos da Secretaria do Meio Ambiente, o Programa de Formação e Capacitação de Recursos Humanos nas Áreas de Geociências, Biodiversidade e Meio Ambiente.
61.792	de	11/01/2016	- Regulamenta o Programa de Regularização Ambiental - PRA no Estado de São Paulo, instituído pela Lei nº 15.684, de 14 de janeiro de 2015, e dá providências correlatas.
62.062	de	27/06/2016	- Regulamenta dispositivos da Lei nº 15.790, de 16 de abril de 2015, que dispõe sobre os limites da Área de Proteção e Recuperação dos Mananciais do Alto Juquery - APRM-AJ, e dá providências correlatas.
62.672	de	04/07/2017	- Dá nova redação aos dispositivos que especifica do Decreto nº 60.070, de 15 de janeiro de 2014, que regulamenta os procedimentos relativos à compensação ambiental de que trata o artigo 36 da Lei federal nº 9.985, de 18 de julho de 2000, no âmbito do licenciamento ambiental de competência do Estado de São Paulo, dispõe sobre a Câmara de Compensação Ambiental - CCA e dá providências correlatas.
63.107	de	26/12/2017	- Reorganiza o "Programa Água Limpa", instituído pelo Decreto nº 52.697, de 7 de fevereiro de 2008, visando à execução de projetos e obras destinados ao afastamento e tratamento de esgoto sanitário, bem como à recuperação da qualidade dos recursos hídricos.
63.262	de	09/03/2018	- Aprova o novo Regulamento dos artigos 9º a 13 da Lei nº 7.663, de 30 de dezembro de 1991, que estabelece normas de orientação à Política Estadual de Recursos Hídricos bem como ao Sistema Integrado de Gerenciamento de Recursos Hídricos.
64.059	de	01/01/2019	- Dispõe sobre as alterações de denominação, transferências e desativações que especifica e dá providências correlatas. Alterado pelo Decreto nº 64.998, de 29 de maio de 2020.
64.132	de	11/03/2019	- Dispõe sobre a organização da Secretaria de Infraestrutura e Meio Ambiente e dá providências correlatas.

#### 26045 - FUNDAÇÃO PARA A CONSERVAÇÃO E A PRODUÇÃO FLORESTAL DO ESTADO DE SÃO PAULO

<b>Lei Estadual</b>			
5.208	de	01/07/1986	- Autoriza o Poder Executivo a instituir Fundação denominada Fundação para a Conservação e a Produção Florestal do Estado de São Paulo.
<b>Decreto Estadual</b>			
25.952	de	29/09/1986	- Aprova os Estatutos da Fundação para a Conservação e a Produção Florestal do Estado de São Paulo.
26.942	de	01/04/1987	- Dispõe sobre a transferência e a vinculação de órgãos e entidades à Secretaria do Meio Ambiente.
51.453	de	29/12/2006	- Cria o Sistema Estadual de Florestas - SIEFLOR e dá providências correlatas. Alterado pelos Decretos nº 54.079, de 04 de março de 2009 e nº 60.245, de 14 de março de 2014.
64.059	de	01/01/2019	- Dispõe sobre as alterações de denominação, transferências e desativações que especifica e dá providências correlatas.
64.132	de	11/03/2019	- Dispõe sobre a organização da Secretaria de Infraestrutura e Meio Ambiente e dá providências correlatas.

#### 26046 - FUNDAÇÃO PARQUE ZOOLOGICO DE SÃO PAULO

<b>Lei Estadual</b>			
5.116	de	31/12/1958	- Dispõe sobre instituição de uma Fundação denominada "Fundação Parque Zoológico de São Paulo" e dá outras providências correlatas.
17.107	de	04/07/2019	- Autoriza a concessão de uso dos imóveis que especifica, para a exploração do Zoológico de São Paulo, do Zoo Safári, do Jardim Botânico e de atividades de manejo, educação ambiental, recreação, lazer, cultura e ecoturismo, com os serviços associados, e dá providências correlatas.

**Decreto Estadual**

- |        |    |            |   |   |
|--------|----|------------|---|---|
| 53.338 | de | 21/08/2008 | - | Prorroga o prazo de duração da Fundação Parque Zoológico de São Paulo.  |
| 59.416 | de | 09/08/2013 | - | Aprova as alterações do Estatuto da Fundação Parque Zoológico de São Paulo.   |
| 64.059 | de | 01/01/2019 | - | Dispõe sobre as alterações de denominação, transferências e desativações que especifica e dá providências correlatas. |
| 64.132 | de | 11/03/2019 | - | Dispõe sobre a organização da Secretaria de Infraestrutura e Meio Ambiente e dá providências correlatas.              |

**26050 - DEPARTAMENTO DE ÁGUAS E ENERGIA ELÉTRICA-DAEE****Lei Estadual**

- |       |    |            |   |  |
|-------|----|------------|---|--|
| 6.134 | de | 02/06/1988 | - | Dispõe sobre a preservação dos depósitos naturais de águas subterrâneas do Estado de São Paulo e dá outras providências. |
|-------|----|------------|---|--|

**Decreto Estadual**

- |        |    |            |   |   |
|--------|----|------------|---|---|
| 52.636 | de | 03/02/1971 | - | Dispõe sobre o Regulamento de adaptação do Departamento de Águas e Energia Elétrica ao Decreto-Lei Complementar nº 7, de 06 de novembro de 1969. Alterado pelos Decretos nº 6.997, de 06 de novembro de 1975, nº 12.428, de 10 de outubro de 1978, nº 23.933, de 18 de setembro de 1985 e nº 30.254, de 14 de agosto de 1989. |
| 13.834 | de | 27/08/1979 | - | Dispõe sobre ampliação das atribuições do Departamento de Águas e Energia Elétrica, contidas no regulamento baixado pelo Decreto nº 52.636, de 03 de fevereiro de 1971.   |
| 16.467 | de | 30/12/1980 | - | Dispõe sobre ampliação das atribuições do Departamento de Águas e Energia Elétrica.   |
| 26.479 | de | 17/12/1986 | - | Reorganiza o Departamento de Águas e Energia Elétrica com base nas Bacias Hidrográficas do Estado e estabelece a descentralização de competências. Alterado pelos Decretos nº 26.665 de 27 de janeiro de 1987 e nº 30.291 de 18 de agosto de 1989.  |
| 32.955 | de | 07/02/1991 | - | Regulamenta a Lei nº 6.134, de 02 de junho de 1988.   |
| 63.107 | de | 26/12/2017 | - | Reorganiza o "Programa Água Limpa", instituído pelo Decreto nº 52.697, de 7 de fevereiro de 2008, visando à execução de projetos e obras destinados ao afastamento e tratamento de esgoto sanitário, bem como à recuperação da qualidade dos recursos hídricos.   |
| 64.059 | de | 01/01/2019 | - | Dispõe sobre as alterações de denominação, transferências e desativações que especifica e dá providências correlatas.   |
| 64.132 | de | 11/03/2019 | - | Dispõe sobre a organização da Secretaria de Infraestrutura e Meio Ambiente e dá providências correlatas.  |

**26097 - CETESB - COMPANHIA AMBIENTAL DO ESTADO DE SÃO PAULO****Lei Federal**

- |        |    |            |   |  |
|--------|----|------------|---|--|
| 6.404  | de | 15/12/1976 | - | Dispõe sobre as Sociedades por Ações.  |
| 13.303 | de | 30/06/2016 | - | Dispõe sobre o estatuto jurídico da empresa pública, da sociedade de economia mista e de suas subsidiárias, no âmbito da União, dos Estados, do Distrito Federal e dos Municípios. |

**Lei Estadual**

- |        |    |            |   |  |
|--------|----|------------|---|--|
| 118    | de | 29/06/1973 | - | Autoriza a constituição de uma sociedade por ações, sob a denominação de CETESB - Companhia Estadual de Tecnologia de Saneamento Básico e de Controle de Poluição das Águas, e dá providências correlatas. Assembleia de Constituição e Aprovação de Estatuto - AGE, de 13 de fevereiro de 1978. |
| 997    | de | 31/05/1976 | - | Dispõe sobre o controle da poluição do meio ambiente. Alterada pela Lei nº 9.477, de 30 de dezembro de 1996.   |
| 9.509  | de | 20/03/1997 | - | Dispõe sobre a Política Estadual do Meio Ambiente, seus fins e mecanismos de formulação e aplicação.   |
| 12.300 | de | 16/03/2006 | - | Institui a Política Estadual de Resíduos Sólidos e define princípios e diretrizes.   |
| 13.542 | de | 08/05/2009 | - | Altera a denominação da CETESB - Companhia de Tecnologia de Saneamento Ambiental e dá nova redação aos artigos 2º e 10 da Lei nº 118, de 29 de junho de 1973.  |

**Decreto Estadual**

- |        |    |            |   |   |
|--------|----|------------|---|---|
| 8.468  | de | 08/09/1976 | - | Aprova o Regulamento da Lei nº 997, de 31 de maio de 1976, que dispõe sobre o controle da poluição do meio ambiente. Alterado pelos Decretos nº 47.397, de 04 de dezembro de 2002, nº 50.753, de 28 de abril de 2006, nº 52.469, de 12 de dezembro de 2007, nº 53.205, de 03 de julho de 2008, nº 54.487, de 26 de junho de 2009, nº 55.091, de 30 de novembro de 2009, nº 62.973, de 28 de novembro de 2017 e nº 63.296, de 21 de março de 2018. |
| 26.942 | de | 01/04/1987 | - | Dispõe sobre a transferência e a vinculação de órgãos e entidades à Secretaria do Meio Ambiente.  |



47.400	de	04/12/2002	-	Regulamenta dispositivos da Lei Estadual nº 9.509, de 20 de março de 1997, referentes ao licenciamento ambiental, estabelece prazos de validade para cada modalidade de licenciamento ambiental e condições para sua renovação, estabelece prazo de análise dos requerimentos e licenciamento ambiental, institui procedimento obrigatório de notificação de suspensão ou encerramento de atividade, e o recolhimento de valor referente ao preço de análise. Alterado pelo Decreto nº 55.149, de 10 de dezembro de 2009.
54.645	de	05/08/2009	-	Regulamenta dispositivos da Lei nº 12.300 de 16 de março de 2006, que institui a Política Estadual de Resíduos Sólidos.
64.059	de	01/01/2019	-	Dispõe sobre as alterações de denominação, transferências e desativações que especifica e dá providências correlatas.
64.132	de	11/03/2019	-	Dispõe sobre a organização da Secretaria de Infraestrutura e Meio Ambiente e dá providências correlatas.
<b>AGO/E Estadual</b>				
AGE S/Nº	de	24/04/2019	-	Estatuto Social atualizado.

**27000 - MINISTÉRIO PÚBLICO**

<b>Lei Complementar Federal</b>				
40	de	14/12/1981	-	Estabelece normas gerais a serem adotadas na organização do Ministério Público Estadual.
<b>Lei Federal</b>				
8.625	de	12/02/1993	-	Institui a Lei Orgânica do Ministério Público, dispõe sobre normas gerais para a Organização do Ministério Público dos Estados e dá outras providências.
<b>Constituição Estadual</b>				
	de	05/10/1989	-	Artigos 91 a 97 - Do Ministério Público
<b>Lei Complementar Estadual</b>				
734	de	26/11/1993	-	Institui a Lei Orgânica do Ministério Público e dá outras providências. Alterada pelas Leis Complementares nº 945, de 08 de julho de 2003, nº 1.083, de 17 de dezembro de 2008, nº 1.147, de 06 de setembro de 2011, nº 1.155, de 26 de outubro de 2011, nº 1.268, de 21 de julho de 2015, nº 1.278, de 06 de janeiro de 2016, nº 1.279, de 11 de janeiro de 2016 e nº 1.316, de 12 de janeiro de 2018.
1.127	de	29/11/2010	-	Dispõe sobre a criação da Ouvidoria do Ministério Público do Estado de São Paulo, prevista no § 5º do Artigo 130-A da Constituição da República, e dá providências correlatas.
<b>Lei Estadual</b>				
10.332	de	21/06/1999	-	Institui Fundo Especial de Despesa no Ministério Público do Estado de São Paulo. Alterada pela Lei nº 12.396, de 01 de agosto de 2006.
<b>Decreto Estadual</b>				
25.453	de	01/07/1986	-	Cria no Ministério Público do Estado de São Paulo o Fundo Especial para Concursos de Ingresso à Carreira do Ministério Público e dá providências correlatas.

**28000 - CASA CIVIL**

<b>Lei Federal</b>				
12.527	de	18/11/2011	-	Regula o acesso a informações previsto no inciso XXXIII do art. 5º, no inciso II do § 3º do art. 37 e no § 2º do art. 216 da Constituição Federal; altera a Lei nº 8.112, de 11 de dezembro de 1990; revoga a Lei nº 11.111, de 5 de maio de 2005, e dispositivos da Lei nº 8.159, de 8 de janeiro de 1991; e dá outras providências.
<b>Decreto Estadual</b>				
58.052	de	16/05/2012	-	Regulamenta a Lei federal nº 12.527, de 18 de novembro de 2011, que regula o acesso a informações, e dá providências correlatas. Alterado pelos Decretos nº 61.559, de 15 de outubro de 2015 e nº 61.836, de 18 de fevereiro de 2016.
61.035	de	01/01/2015	-	Dispõe sobre as alterações de denominação, transferências e extinções que especifica e dá providências correlatas. Alterado pelos Decretos nº 62.540, de 11 de abril de 2017, nº 62.599, de 29 de maio de 2017 e nº 64.059, de 1º de janeiro de 2019.
61.374	de	23/07/2015	-	Dispõe sobre as transferências que especifica, da Secretaria da Justiça e da Defesa da Cidadania para a Casa Civil, do Gabinete do Governador, e dá providências correlatas. Alterado pelo Decreto nº 62.091, de 11 de julho de 2016.
63.367	de	23/04/2018	-	Dispõe sobre as transferências que especifica, da Casa Civil, do Gabinete do Governador, para a Secretaria de Planejamento e Gestão e dá providências correlatas. Alterado pelos Decretos nº 63.419, de 23 de maio de 2018 e nº 64.063, de 01 de janeiro de 2019.

64.059	de	01/01/2019	- Dispõe sobre as alterações de denominação, transferências e desativações que especifica e dá providências correlatas. Alterado pelo Decreto nº 64.998, de 29 de maio de 2020.
64.462	de	11/09/2019	- Reorganiza a Casa Civil, do Gabinete do Governador, e dá providências correlatas.

**29000 - SECRETARIA DE DESENVOLVIMENTO REGIONAL****Lei Complementar Estadual**

760	de	01/08/1994	- Estabelece diretrizes para a Organização Regional do Estado de São Paulo.
1.139	de	16/06/2011	- Reorganiza a Região Metropolitana da Grande São Paulo, cria o respectivo Conselho de Desenvolvimento e dá providências correlatas.

**Decreto Estadual**

59.094	de	16/04/2013	- Institui o Fundo de Desenvolvimento da Região Metropolitana de São Paulo, de que trata o Capítulo IV da Lei Complementar nº 1.139, de 16 de junho de 2011. Alterado pelo Decreto nº 64.542, de 24 de outubro de 2019.
63.367	de	23/04/2018	- Dispõe sobre as transferências que especifica, da Casa Civil, do Gabinete do Governador, para a Secretaria de Planejamento e Gestão e dá providências correlatas. Alterado pelos Decretos nº 63.419, de 23 de maio de 2018 e nº 64.063, de 01 de janeiro de 2019.
64.059	de	01/01/2019	- Dispõe sobre as alterações de denominação, transferências e desativações que especifica e dá providências correlatas. Alterado pelo Decreto nº 64.998, de 29 de maio de 2020.
64.063	de	01/01/2019	- Organiza a Secretaria de Desenvolvimento Regional e dá providências correlatas. Alterado pelos Decretos nº 64.178, de 11 de abril de 2019, nº 64.812, de 21 de fevereiro de 2020 e nº 65.133, de 13 de agosto de 2020.
64.812	de	21/02/2020	- Transfere, da Secretaria de Esportes para a Secretaria de Desenvolvimento Regional, as unidades que especifica e dá providências correlatas. Alterado pelo Decreto nº 65.133, de 13 de agosto de 2020.

**29059 - AGÊNCIA METROPOLITANA DA BAIXADA SANTISTA - AGEM****Lei Complementar Estadual**

815	de	30/07/1996	- Cria a Região Metropolitana da Baixada Santista e autoriza o Poder Executivo a instituir o Conselho de Desenvolvimento da Região Metropolitana da Baixada Santista, a criar entidade autárquica e a constituir o Fundo de Desenvolvimento Metropolitano da Baixada Santista, e dá providências correlatas.
853	de	23/12/1998	- Dispõe sobre a criação da Agência Metropolitana da Baixada Santista - AGEM e dá providências correlatas. Alterada pela Lei Complementar nº 956, de 28 de maio de 2004.

**Decreto Estadual**

42.833	de	28/01/1998	- Regulamenta o Fundo de Desenvolvimento Metropolitano da Baixada Santista - FUNDO de que trata a Lei Complementar nº 815, de 30 de julho de 1996.
44.127	de	21/07/1999	- Aprova o Regulamento da Agência Metropolitana da Baixada Santista - AGEM, criada pela Lei Complementar nº 853, de 23 de dezembro de 1998.
64.059	de	01/01/2019	- Dispõe sobre as alterações de denominação, transferências e desativações que especifica e dá providências correlatas. Alterado pelo Decreto nº 64.998, de 29 de maio de 2020.

**29060 - AGÊNCIA METROPOLITANA DE CAMPINAS- AGEMCAMP****Lei Complementar Estadual**

870	de	19/06/2000	- Cria a Região Metropolitana de Campinas, o Conselho de Desenvolvimento da Região Metropolitana de Campinas e autoriza o Poder Executivo a instituir entidade autárquica, a constituir o Fundo de Desenvolvimento Metropolitano da Região de Campinas, e dá providências correlatas.
946	de	23/09/2003	- Dispõe sobre a criação da Agência Metropolitana de Campinas -AGEMCAMP e dá providências correlatas.

**Decreto Estadual**

49.305	de	28/12/2004	- Aprova o regulamento da Agência Metropolitana de Campinas - AGEMCAMP.
50.553	de	20/02/2006	- Aprova o Regulamento do Fundo de Desenvolvimento Metropolitano de Campinas - FUNDOCAMP, criado pela Lei Complementar nº 870, de 19 de junho de 2000 e dá providências correlatas.
64.059	de	01/01/2019	- Dispõe sobre as alterações de denominação, transferências e desativações que especifica e dá providências correlatas. Alterado pelo Decreto nº 64.998, de 29 de maio de 2020.

**29061 - AGÊNCIA METROPOLITANA DO VALE DO PARAIBA E LITORAL NORTE-AGEMVALE****Lei Complementar Estadual**

- 1.166 de 09/01/2012 - Cria a Região Metropolitana do Vale do Paraíba e Litoral Norte, e dá providências correlatas.
- 1.258 de 12/01/2015 - Dispõe sobre a criação da Agência Metropolitana do Vale do Paraíba e Litoral Norte - AGEMVALE, altera dispositivo da Lei Complementar nº 1.166, de 2012, e dá providências correlatas.

**Decreto Estadual**

- 59.229 de 24/05/2013 - Institui o Fundo de Desenvolvimento da Região Metropolitana do Vale do Paraíba e Litoral Norte - FUNDOVALE, de que trata o Capítulo IV da Lei Complementar nº 1.166, de 09 de janeiro de 2012.
- 61.256 de 08/05/2015 - Aprova o Regulamento da Agência Metropolitana do Vale do Paraíba e Litoral Norte - AGEMVALE, criada pela Lei Complementar nº 1.258, de 12 de janeiro de 2015.
- 64.059 de 01/01/2019 - Dispõe sobre as alterações de denominação, transferências e desativações que especifica e dá providências correlatas. Alterado pelo Decreto nº 64.998, de 29 de maio de 2020.

**29062 - AGÊNCIA METROPOLITANA DE SOROCABA-AGEMSOROCABA****Lei Complementar Estadual**

- 1.241 de 08/05/2014 - Cria a Região Metropolitana de Sorocaba e dá providências correlatas.
- 1.266 de 15/06/2015 - Dispõe sobre a criação da Agência Metropolitana de Sorocaba - AGEMSOROCABA, nos termos da Lei Complementar nº 1.241, de 8 de maio de 2014, e dá providências correlatas.

**Decreto Estadual**

- 61.257 de 08/05/2015 - Institui o Fundo de Desenvolvimento da Região Metropolitana de Sorocaba, de que trata o Capítulo IV da Lei Complementar nº 1.241, de 8 de maio de 2014.
- 61.558 de 14/10/2015 - Aprova o Regulamento da Agência Metropolitana de Sorocaba, criada pela Lei Complementar nº 1.266, de 15 de junho de 2015.
- 64.059 de 01/01/2019 - Dispõe sobre as alterações de denominação, transferências e desativações que especifica e dá providências correlatas. Alterado pelo Decreto nº 64.998, de 29 de maio de 2020.

**35000 - SECRETARIA DE DESENVOLVIMENTO SOCIAL****Constituição Federal**

- de 05/10/1988 - Art. 203 e 204 - Da Assistência Social

**Lei Federal**

- 8.742 de 07/12/1993 - Lei Orgânica da Assistência Social - LOAS. Alterada pelas Leis nº 9.720, de 30 de novembro de 1998; nº 12.101, de 27 de setembro de 2009 e nº 12.435, de 06 de julho de 2011.

**Constituição Estadual**

- de 05/10/1989 - Artigos 232 a 236 - Da Promoção Social

**Lei Estadual**

- 8.074 de 21/10/1992 - Cria o Conselho Estadual dos Direitos da Criança e do Adolescente e o Fundo Estadual dos Direitos da Criança e do Adolescente e dá providências correlatas. Alterada pela Lei nº 8.489, de 21 de dezembro de 1993.
- 9.177 de 18/10/1995 - Cria o Conselho Estadual de Assistência Social e o Fundo Estadual de Assistência Social.
- 10.473 de 20/12/1999 - Dispõe sobre a prestação dos serviços de assistência social no Estado de São Paulo.
- 13.242 de 08/12/2008 - Dispõe sobre a instituição de programas destinados ao atendimento do cidadão em situação de vulnerabilidade social e dá outras providências correlatas.

**Decreto Estadual**

- 26.906 de 15/03/1987 - Cria a Secretaria do Menor e dá providências correlatas.
- 39.059 de 16/08/1994 - Estabelece o Regulamento do Conselho Estadual dos Direitos da Criança e do Adolescente. Alterado pelo Decreto nº 51.853, de 31 de maio de 2007.
- 40.743 de 29/03/1996 - Regulamenta o Fundo Estadual de Assistência Social - FEAS, instituído pela Lei nº 9.177, de 18 de outubro de 1995.
- 44.569 de 22/12/1999 - Institui o Projeto Estadual do Leite "VIVALEITE" dentro do Programa Estadual de Alimentação e Nutrição para populações carentes, em substituição ao Programa Campo/Cidade-Leite, de que trata o Decreto nº 41.612, de 7 de março de 1997. Alterado pelos Decretos nº 45.014, de 28 de junho de 2000; nº 51.679, de 20 de março de 2007; nº 55.053, de 17 de novembro de 2009 e nº 57.225, de 11 de agosto de 2011.

49.688	de	17/06/2005	- Reorganiza a Secretaria de Assistência e Desenvolvimento Social e dá providências correlatas. Alterado pelos Decretos nº 62.138, de 04 de agosto de 2016 e nº 64.217, de 06 de maio de 2019.
52.803	de	13/03/2008	- Institui no âmbito da Administração Pública Estadual o Sistema Pró-Social do Estado de São Paulo, e dá providências correlatas. Alterado pelo Decreto nº 58.689, de 11 de dezembro de 2012.
54.026	de	16/02/2009	- Regulamenta a Lei nº 13.242, de 8 de dezembro de 2008, que dispõe sobre a instituição de programas destinados ao atendimento do cidadão em situação de vulnerabilidade social, e dá providências correlatas.
56.674	de	19/01/2011	- Transfere, da Secretaria de Agricultura e Abastecimento para a Secretaria de Desenvolvimento Social, o Projeto Estadual do Leite "VIVALEITE" e o Restaurante Popular e dá providências correlatas. Alterado pelos Decretos nº 56.781, de 22 de fevereiro de 2011 e nº 56.896, de 31 de março de 2011.
56.922	de	12/04/2011	- Dispõe sobre o Programa Ação Jovem e dá providências correlatas.
57.049	de	08/06/2011	- Cria e organiza, na Secretaria da Justiça e da Defesa da Cidadania, a Coordenação de Políticas sobre Drogas do Estado de São Paulo e dá providências correlatas.
57.192	de	02/08/2011	- Cria, na Secretaria de Desenvolvimento Social, a Coordenadoria de Segurança Alimentar e Nutricional, altera o Decreto nº 49.688, de 17 de junho de 2005, e dá providências correlatas.
57.508	de	09/11/2011	- Transfere, da Secretaria da Justiça e da Defesa da Cidadania para a Secretaria de Desenvolvimento Social, o Conselho Estadual do Idoso e dá providências correlatas.
57.819	de	29/02/2012	- Cria e organiza, na Secretaria de Desenvolvimento Social, a Escola de Desenvolvimento Social do Estado de São Paulo - EDESP, e dá providências correlatas. Alterado pelo Decreto nº 63.795, de 09 de novembro de 2018.
61.054	de	14/01/2015	- Dispõe sobre as transferências que especifica, da Secretaria da Justiça e da Defesa da Cidadania para a Secretaria de Desenvolvimento Social, o CONDECA e o Fundo, e dá providências correlatas.
61.115	de	05/02/2015	- Institui, sob a coordenação do Fundo Social de Solidariedade do Estado de São Paulo - FUSSESP, no âmbito do Programa Estadual "São Paulo Amigo do Idoso" o Projeto "Viva Mais" e dá providências correlatas.
61.674	de	02/12/2015	- Reorganiza o "Programa Estadual de Enfrentamento ao Crack - Programa Recomeço", que passa a denominar-se "Programa Estadual de Políticas sobre Drogas - Programa Recomeço: uma vida sem drogas."
61.675	de	02/12/2015	- Institui o Projeto Família Paulista e dá providências correlatas.
62.603	de	31/05/2017	- Altera a denominação da Coordenação de Políticas sobre Drogas do Estado de São Paulo - COED, da Secretaria de Desenvolvimento Social, para Coordenadoria de Políticas sobre Drogas do Estado de São Paulo - COED, dispõe sobre sua organização e dá providências correlatas.

**37000 - SECRETARIA DOS TRANSPORTES METROPOLITANOS****Lei Estadual**

- |        |    |            |  |
|--------|----|------------|--|
| 7.450  | de | 16/07/1991 | - Cria a Secretaria dos Transportes Metropolitanos, e dá providências correlatas.  |
| 15.692 | de | 19/02/2015 | - Autoriza o Poder Executivo a conceder isenção integral do pagamento de tarifa aos estudantes do ensino fundamental, médio e superior nos transportes públicos de passageiros, no âmbito da Secretaria dos Transportes Metropolitanos, na forma que especifica. |

**Decreto Estadual**

- |        |    |            |   |
|--------|----|------------|---|
| 49.752 | de | 04/07/2005 | - Reorganiza a Secretaria dos Transportes Metropolitanos e dá providências correlatas. Alterado pelos Decretos nº 55.564 de 15 de março de 2010 e nº 57.127 de 12 de julho de 2011.   |
| 50.684 | de | 31/03/2006 | - Institui o Sistema Viário de Interesse Metropolitano - SIVIM e dá providências correlatas.  |
| 53.033 | de | 28/05/2008 | - Cria, na Secretaria dos Transportes Metropolitanos, a Unidade de Coordenação do Projeto de Trens e Sistemas da Região Metropolitana da Grande São Paulo - UCPTS - RMGSP e dá providências correlatas.   |
| 54.290 | de | 04/05/2009 | - Cria, na Secretaria dos Transportes Metropolitanos, a Unidade de Coordenação do Programa de Investimentos nos Transportes Metropolitanos de São Paulo - UCPITM e dá providências correlatas.  |
| 58.353 | de | 29/08/2012 | - Dispõe sobre a aplicação na Região Metropolitana do Vale do Paraíba e Litoral Norte da legislação regulamentadora do transporte coletivo de passageiros, por ônibus, da Região Metropolitana de São Paulo, da Região Metropolitana da Baixada Santista e da Região Metropolitana de Campinas, e dá providências correlatas.                                       |
| 60.071 | de | 16/01/2014 | - Organiza a Estrada de Ferro Campos do Jordão, da Secretaria dos Transportes Metropolitanos, e dá providências correlatas.   |
| 60.865 | de | 28/10/2014 | - Dispõe sobre a aplicação na Região Metropolitana de Sorocaba da legislação regulamentadora do transporte coletivo de passageiros, por ônibus, da Região Metropolitana de São Paulo, da Região Metropolitana da Baixada Santista e da Região Metropolitana de Campinas e da Região Metropolitana do Vale do Paraíba e Litoral Norte, e dá providências correlatas. |
| 61.134 | de | 25/02/2015 | - Concede isenção integral do pagamento da tarifa que especifica, nos termos da Lei nº 15.692, de 19 de fevereiro de 2015.  |

**37092 - COMPANHIA PAULISTA DE TRENS METROPOLITANOS - CPTM**

<b>Lei Federal</b>			
6.404	de	15/12/1976	- Dispõe sobre as Sociedades por Ações.
8.693	de	03/08/1993	- Dispõe sobre a descentralização dos serviços de transporte ferroviário coletivo de passageiros, urbano e suburbano, da União para os Estados e Municípios, e dá outras providências.
13.303	de	30/06/2016	- Dispõe sobre o estatuto jurídico da empresa pública, da sociedade de economia mista e de suas subsidiárias, no âmbito da União, dos Estados, do Distrito Federal e dos Municípios.
<b>Lei Estadual</b>			
7.861	de	28/05/1992	- Autoriza o Poder Executivo a constituir a Companhia Paulista de Trens Metropolitanos - CPTM, e dá outras providências. Alterada pela Lei 9.342, de 22 de fevereiro de 1996.
9.342	de	22/02/1996	- Autoriza a cisão parcial do patrimônio da FEPASA - Ferrovia Paulista S/A, e dá outras providências.
<b>AGO/E Estadual</b>			
AGO 25 e AGE 49	de	27/04/2018	- Estatuto Social

**38000 - SECRETARIA DA ADMINISTRAÇÃO PENITENCIÁRIA**

<b>Lei Complementar Estadual</b>			
897	de	09/05/2001	- Altera a Lei nº 8.209, de 4 de janeiro de 1993, que criou a Secretaria da Administração Penitenciária, e dá outras providências correlatas.
<b>Lei Estadual</b>			
8.209	de	04/01/1993	- Cria a Secretaria de Estado da Administração Penitenciária e dá providências correlatas. Alterada pela Lei Complementar nº 897, de 09 de maio de 2001.
9.171	de	31/05/1995	- Institui o Fundo Penitenciário de São Paulo - FUNPESP, na Secretaria da Administração Penitenciária.
<b>Decreto Estadual</b>			
42.371	de	21/10/1997	- Cria e organiza Estabelecimentos Penais da Secretaria da Administração Penitenciária e dá providências correlatas.
43.277	de	03/07/1998	- Reorganiza os estabelecimentos penais da Secretaria da Administração Penitenciária e dá providências correlatas.
46.623	de	21/03/2002	- Reorganiza a Secretaria da Administração Penitenciária e dá providências correlatas. Alterado pelo Decreto nº 57.688, de 27 de dezembro de 2011.
54.025	de	16/02/2009	- Cria e organiza, na Secretaria da Administração Penitenciária, a Coordenadoria de Reintegração Social e Cidadania.
57.688	de	27/12/2011	- Reorganiza as Coordenadorias de Unidades Prisionais, da Secretaria da Administração Penitenciária, e dá providências correlatas.
59.988	de	19/12/2013	- Reorganiza a Coordenadoria de Saúde do Sistema Penitenciário, da Secretaria da Administração Penitenciária, e dá providências correlatas.
64.059	de	01/01/2019	- Dispõe sobre as alterações de denominação, transferências e desativações que especifica e dá providências correlatas. Alterado pelo Decreto nº 64.998, de 29 de maio de 2020.

**38045 - FUNDAÇÃO PROF. DR. MANOEL PEDRO PIMENTEL - FUNAP**

<b>Lei Estadual</b>			
1.238	de	22/12/1976	- Autoriza o Poder Executivo a instituir Fundação denominada "Fundação Estadual de Amparo ao Trabalhador Preso" - FUNAP.
8.209	de	04/01/1993	- Cria a Secretaria de Estado da Administração Penitenciária, vinculando-se a ela a Fundação Estadual de Amparo ao Trabalhador Preso - FUNAP. Alterada pela Lei Complementar nº 897, de 09 de maio de 2001.
8.643	de	25/03/1994	- Passa a denominar-se "Prof. Dr. Manoel Pedro Pimentel" a Fundação Estadual de Amparo ao Trabalhador Preso - FUNAP.
<b>Decreto Estadual</b>			
10.235	de	30/08/1977	- Aprova os Estatutos da "Fundação Estadual de Amparo ao Trabalhador Preso". Alterado pelo Decreto nº 12.260, de 13 de setembro de 1978.
44.398	de	11/11/1999	- Dispõe sobre a aquisição de bens e contratação de serviços produzidos na Fundação "Prof. Dr. Manoel Pedro Pimentel" - FUNAP pela Administração direta, autarquias, sociedades de economia mista e fundações instituídas ou mantidas pelo Estado e dá providências correlatas. Alterado pelo Decreto nº 59.177, de 13 de maio de 2013.

**40000 - PROCURADORIA GERAL DO ESTADO****Constituição Estadual**

de 05/10/1989 - Artigos 98 a 102 - Da Procuradoria Geral do Estado. Emenda 19, de 14 de abril de 2004.

**Lei Complementar Estadual**

- 478 de 18/07/1986 - Lei Orgânica da Procuradoria Geral do Estado. Alterada pelas Leis Complementares nº 534, de 04 de janeiro de 1988; nº 636, de 16 de novembro de 1989; nº 1.082, de 17 de dezembro de 2008 e nº 1.170, de 22 de março de 2012.
- 732 de 05/11/1993 - Dispõe sobre a criação de Órgão na Procuradoria Geral do Estado e dá providências correlatas.
- 851 de 09/12/1998 - Dispõe sobre o sistema de Juizados Especiais e dá outras providências. Alterada pela Lei Complementar nº 1.140, de 21 de junho de 2011.
- 1.183 de 30/08/2012 - Dispõe sobre criação da Procuradoria de Procedimentos Disciplinares, na Procuradoria Geral do Estado, e dá providências correlatas.
- 1.270 de 25/08/2015 - Lei Orgânica da Procuradoria Geral do Estado de São Paulo.

**Lei Estadual**

- 8.285 de 12/04/1993 - Declara a Procuradoria Geral do Estado unidade orçamentária.
- 10.177 de 30/12/1998 - Regula o Processo Administrativo no âmbito da Administração Pública Estadual (artigo 65).

**Decreto Estadual**

- 23.703 de 25/07/1985 - Regulamenta o Fundo de Assistência Judiciária da Procuradoria Geral do Estado. Alterado pelos Decretos nºs 34.462, de 27 de dezembro de 1991, 40.409, de 27 de outubro de 1995 e 43.852, de 18 de fevereiro de 1999.
- 38.708 de 06/06/1994 - Define a estrutura e as atribuições dos órgãos de administração da Procuradoria Geral do Estado e dá providências correlatas. Alterado pelos Decretos nº 47.011, de 20 de agosto de 2002 e nº 59.464, de 23 de agosto de 2013.
- 44.422 de 23/11/1999 - Regula o processo administrativo de reparação de danos de que trata a Lei nº 10.177, de 30 de dezembro de 1998.
- 46.614 de 19/03/2002 - Fixa normas para a atuação conjunta especial da Procuradoria Geral do Estado e da Secretaria da Fazenda no combate da inadimplência e da sonegação fiscal.
- 47.011 de 20/08/2002 - Dispõe sobre a estrutura e as atribuições dos órgãos que especifica, da Procuradoria Geral do Estado, e dá providências correlatas. Alterado pelo Decreto nº 59.464, de 23 de agosto de 2013.
- 59.464 de 23/08/2013 - Reorganiza a Procuradoria Judicial, a Procuradoria Fiscal e as Procuradorias Regionais, da Procuradoria Geral do Estado, e dá providências correlatas. Alterado pelo Decreto nº 62.660, de 30 de junho de 2017.
- 61.141 de 27/02/2015 - Dispõe sobre a Dívida Ativa do Estado e dá providências correlatas.
- 61.904 de 01/04/2016 - Regulamenta o Fundo Especial da Procuradoria Geral do Estado de São Paulo - FUNPROGESP, de que trata o Título VI da Lei Complementar nº 1.270, de 25 de agosto de 2015, e dá providências correlatas.

**41000 - SECRETARIA DE ESPORTES****Lei Federal**

- 9.615 de 24/03/1998 - Institui normas gerais sobre desporto e dá outras providências. Alterada pelas Leis nº 9.981, de 14 de julho de 2000; nº 10.672, de 15 de maio de 2003; nº 11.118, de 19 de maio de 2005; nº 12.395, de 16 de março de 2011; nº 13.155, de 04 de agosto de 2015 e nº 13.322, de 28 de julho de 2016.

**Lei Complementar Estadual**

- 846 de 04/06/1998 - Dispõe sobre a qualificação de entidades como Organizações Sociais, e dá outras providências. Alterada pelas Leis Complementares nº 1.095, de 18 de setembro de 2009, nº 1.131, de 27 de dezembro de 2010 e nº 1.243, de 30 de maio de 2014.

**Lei Estadual**

- 13.556 de 09/06/2009 - Institui o "Programa Bolsa Talento Esportivo". Alterada pela Lei nº 14.949, de 6 de fevereiro de 2013.
- 13.918 de 22/12/2009 - Dispõe sobre a comunicação eletrônica entre a Secretaria da Fazenda e o sujeito passivo dos tributos estaduais, altera a Lei nº 6.374, de 1º de março de 1989, que instituiu o Imposto sobre Operações Relativas à Circulação de Mercadorias e sobre Prestações de Serviços de Transporte Interestadual e Intermunicipal e de Comunicação - ICMS, e dá outras providências correlatas.

**Decreto Estadual**

55.636	de	26/03/2010	- Regulamenta o artigo 16 da Lei nº 13.918, de 22 de dezembro de 2009, que autoriza o Poder Executivo a conceder crédito outorgado correspondente ao valor do Imposto sobre Operações Relativas à Circulação de Mercadorias e sobre Prestações de Serviços de Transporte Interestadual e Intermunicipal e de Comunicação - ICMS destinado pelos respectivos contribuintes a projetos desportivos credenciados pela Secretaria Estadual de Esporte, Lazer e Turismo de São Paulo - SELT. Alterado pelos Decretos nº 55.789, de 10 de maio de 2010; nº 56.344, de 28 de outubro de 2010 e nº 59.610, de 16 de outubro de 2013.
55.789	de	10/05/2010	- Introduz alteração no Regulamento do Imposto sobre Operações Relativas à Circulação de Mercadorias e sobre Prestações de Serviços de Transporte Interestadual e Intermunicipal e de Comunicação - RICMS (PROGRAMA DE INCENTIVO AO ESPORTE).
56.637	de	01/01/2011	- Organiza a Secretaria de Esporte, Lazer e Juventude e dá providências correlatas. Alterado pelo Decreto nº 64.812, de 21 de fevereiro de 2020.
64.059	de	01/01/2019	- Dispõe sobre as alterações de denominação, transferências e desativações que especifica e dá providências correlatas. Alterado pelo Decreto nº 64.998, de 29 de maio de 2020.
64.812	de	21/02/2020	- Transfere, da Secretaria de Esportes para a Secretaria de Desenvolvimento Regional, as unidades que especifica e dá providências correlatas.

**42000 - DEFENSORIA PÚBLICA DO ESTADO**

<b>Constituição Federal</b>			
	de	05/10/1988	- Artigos 134 e 135 - Da Defensoria Pública.
<b>Lei Complementar Federal</b>			
80	de	12/01/1994	- Organiza a Defensoria Pública da União, do Distrito Federal e dos Territórios e prescreve normas gerais para sua organização nos Estados e dá outras providências. Alterada pela Lei Complementar nº 132, de 07 de outubro de 2009.
<b>Constituição Estadual</b>			
	de	05/10/1989	- Artigo 103 - Da Defensoria Pública
<b>Lei Complementar Estadual</b>			
988	de	09/01/2006	- Organiza a Defensoria Pública do Estado, institui o regime jurídico da carreira de Defensor Público do Estado. Alterada pelas Leis Complementares nº 1.098, de 04 de novembro de 2009, nº 1.112, de 25 de maio de 2010, nº 1.141, de 22 de junho de 2011, nº 1.221, de 29 de novembro de 2013, nº 1.295, de 02 de janeiro de 2017, nº 1.297, de 04 de janeiro de 2017 e nº 1.315, de 11 de janeiro de 2018.
<b>Lei Estadual</b>			
12.793	de	04/01/2008	- Institui o Fundo Especial de Despesa da Escola da Defensoria Pública do Estado - FUNDEPE.
<b>Ato Normativo da Defensoria Pública Estadual</b>			
80	de	21/01/2014	- Define a estrutura e atribuições de órgãos e institui o Regimento Interno da Defensoria Pública - Geral do Estado de São Paulo e dá outras providências. Alterado pelos Atos Normativos DPG nº 88, de 23 de julho de 2014; nº 113, de 23 de junho de 2016; nº 121, de 8 de março de 2017 e nº 152, de 15 de fevereiro de 2019.

**47000 - SECRETARIA DE ESTADO DOS DIREITOS DA PESSOA COM DEFICIÊNCIA**

<b>Lei Federal</b>			
13.146	de	06/07/2015	- Institui a Lei Brasileira de Inclusão da Pessoa com Deficiência (Estatuto da Pessoa com Deficiência).
<b>Lei Complementar Estadual</b>			
846	de	04/06/1998	- Dispõe sobre a qualificação de entidades como Organizações Sociais, e dá outras providências. Alterada pelas Leis Complementares nº 1.095, de 18 de setembro de 2009, nº 1.131, de 27 de dezembro de 2010 e nº 1.243, de 30 de maio de 2014
1.038	de	06/03/2008	- Cria a Secretaria de Estado dos Direitos da Pessoa com Deficiência, e dá providências correlatas.
<b>Lei Estadual</b>			
12.907	de	15/04/2008	- Consolida a legislação relativa à pessoa com deficiência no Estado de São Paulo. Alterada pela Lei nº 14.467, de 08 de junho de 2011.
<b>Decreto Estadual</b>			
23.131	de	19/12/1984	- Cria o Conselho Estadual para Assuntos da Pessoa Deficiente. Denominação alterada para Conselho Estadual para Assuntos da Pessoa Portadora de Deficiência conforme Decreto nº 40.495, de 29 de novembro de 1995. Alterado pelo Decreto nº 56.032, de 21 de julho de 2010.
52.841	de	27/03/2008	- Organiza a Secretaria de Estado dos Direitos da Pessoa com Deficiência e dá providências correlatas.
52.973	de	12/05/2008	- Institui a Rede de Reabilitação "Lucy Montoro" e dá providências correlatas. Alterado pelo Decreto nº 61.003, de 19 de dezembro de 2014.

54.293	de	04/05/2009	- Transfere para a Secretaria dos Direitos da Pessoa com Deficiência o Programa Estadual de Eliminação de Barreiras Arquitetônicas, Urbanísticas, de Transporte e de Comunicação.
54.610	de	27/07/2009	- Transfere da Secretaria Estadual de Assistência e Desenvolvimento Social para a Secretaria dos Direitos da Pessoa com Deficiência, o Centro de Orientação e Encaminhamento para Pessoas com Necessidades Especiais e respectivas Famílias, e dá providências correlatas.
57.105	de	06/07/2011	- Dispõe sobre a qualificação de entidades como organizações sociais na área de atendimento ou promoção dos direitos das pessoas com deficiência, e dá providências correlatas. Alterado pelo Decreto nº 57.893, de 21 de março de 2012.
58.067	de	22/05/2012	- Autoriza a Secretaria dos Direitos da Pessoa com Deficiência a representar o Estado na celebração de convênios com Municípios paulistas e entidades de fins não econômicos, visando à transferência de recursos financeiros para a realização de obras e/ou aquisição de bens e equipamentos de natureza permanente, voltados à realização de projetos que melhorem a condição de vida das pessoas com deficiência.
61.003	de	19/12/2014	- Dispõe sobre a Rede de Reabilitação Lucy Montoro e dá providências correlatas. Alterado pelo Decreto nº 64.317, de 04 de julho de 2019.
63.585	de	05/07/2018	- Institui o Programa SÃO PAULO INCLUI - Programa Estadual de Inclusão da Pessoa com Deficiência e autoriza a Secretaria dos Direitos da Pessoa com Deficiência, representando o Estado de São Paulo, celebrar convênios com municípios paulistas e parcerias com organizações da sociedade civil, visando à transferência de recursos financeiros para execução do Programa - SÃO PAULO INCLU.

**50000 - SECRETARIA DE TURISMO**

<b>Constituição Estadual</b>			
	de	05/10/1989	- Artigo 146 com redação dada pela Emenda Constitucional nº 40, de 09/04/2015.
<b>Lei Complementar Estadual</b>			
1.261	de	29/04/2015	- Estabelece condições e requisitos para a classificação de Estâncias e de Municípios de Interesse Turístico e dá providências correlatas.
<b>Lei Estadual</b>			
6.470	de	15/06/1989	- Autoriza o Poder Executivo a extinguir a entidade autárquica "Fomento de Urbanização e Melhoria das Estâncias - FUMEST", e dá providências correlatas. Restabelece o Fundo de Melhoria das Estâncias e cria o DADE - Departamento de Apoio ao Desenvolvimento das Estâncias. Alterado pela Lei Complementar nº 1.261, de 29 de abril de 2015.
16.283	de	15/07/2016	- Dispõe sobre o Fundo de Melhoria dos Municípios Turísticos e dá providências correlatas.
16.429	de	31/05/2017	- Classifica como de Interesse Turístico os Municípios que especifica.
16.430	de	31/05/2017	- Classifica como de Interesse Turístico os Municípios que especifica.
16.566	de	01/11/2017	- Classifica como de Interesse Turístico os Municípios que especifica.
16.720	de	15/05/2018	- Classifica como de Interesse Turístico os Municípios que especifica.
16.938	de	26/02/2019	- Classifica como de Interesse Turístico os Municípios que especifica.
<b>Decreto Estadual</b>			
31.257	de	23/02/1990	- Dispõe sobre o Regulamento do Fundo de Melhoria das Estâncias e dá outras providências.
56.638	de	01/01/2011	- Organiza a Secretaria de Turismo e dá providências correlatas. Alterado pelos Decretos nº 57.748, de 20 de janeiro de 2012 e nº 59.086, de 15 de abril de 2013.

**51000 - SECRETARIA DE GOVERNO**

<b>Lei Federal</b>			
8.742	de	07/12/1993	- Dispõe sobre a organização da Assistência Social e dá outras providências. Alterada pelas Leis nº 9.720, de 30 de novembro de 1998; nº 12.101, de 27 de novembro de 2009; nº 12.435, de 06 de julho de 2011 e nº 13.014, de 21 de julho de 2014.
12.527	de	18/11/2011	- Regula o acesso a informações previsto no inciso XXXIII do art. 5º, no inciso II do § 3º do art. 37 e no § 2º do art. 216 da Constituição Federal; altera a Lei nº 8.112, de 11 de dezembro de 1990; revoga a Lei nº 11.111, de 5 de maio de 2005, e dispositivos da Lei nº 8.159, de 8 de janeiro de 1991; e dá outras providências.
<b>Decreto Federal</b>			
7.788	de	15/08/2012	- Regulamenta o Fundo Nacional de Assistência Social, instituído pela Lei nº 8.742, de 7 de dezembro de 1993, e dá outras providências.
<b>Lei Complementar Estadual</b>			



847	de	16/07/1998	- Institui o "POUPATEMPO - Centrais de Atendimento ao Cidadão" - Programa do Governo do Estado de São Paulo e dá providências correlatas. Alterada pela Lei Complementar nº 1.046, de 02 de junho de 2008.
<b>Lei Estadual</b>			
10.064	de	27/03/1968	- Dispõe sobre a criação do "Fundo de Assistência Social do Palácio do Governo".
14.512	de	24/08/2011	- Autoriza o Poder Executivo a instituir programas assistenciais destinados a atender pessoas em situação de vulnerabilidade social, e dá providências correlatas.
17.056	de	05/06/2019	- Autoriza o Poder Executivo a adotar providências relacionadas à extinção e incorporação das empresas que especifica e dá providências correlatas.
<b>Decreto Estadual</b>			
42.886	de	26/02/1998	- Dispõe sobre a implantação, a operacionalização e a administração do "POUPATEMPO - Centrais de Atendimento ao Cidadão". Alterado pelos Decretos nº 61.284, de 27 de maio de 2015 e nº 62.588, de 22 de maio de 2017.
43.833	de	08/02/1999	- Institui o Sistema de Comunicação do Governo do Estado de São Paulo - SICOM e dá providências correlatas. Alterado pelos Decretos nº 52.040, de 07 de agosto de 2007 e nº 64.061, de 01 de janeiro de 2019.
48.526	de	04/03/2004	- Reorganiza a Casa Militar do Gabinete do Governador e dá providências correlatas. Alterado pelo Decreto nº 63.506, de 18 de junho de 2018.
56.698	de	28/01/2011	- Reorganiza os serviços administrativos e assistenciais do Fundo Social de Solidariedade do Estado de São Paulo - FUSSESP e dá providências correlatas. Alterado pelos Decretos nº 57.871, de 14 de março de 2012, nº 59.516, de 10 de setembro de 2013 e nº 60.921, de 26 de novembro de 2014.
58.052	de	16/05/2012	- Regulamenta a Lei federal nº 12.527, de 18 de novembro de 2011, que regula o acesso a informações, e dá providências correlatas. Alterado pelos Decretos nº 61.559, de 15 de outubro de 2015 e nº 61.836, de 18 de fevereiro de 2016.
59.103	de	18/04/2013	- Dispõe sobre o Regulamento do Fundo Social de Solidariedade do Estado de São Paulo - FUSSESP.
61.036	de	01/01/2015	- Organiza a Secretaria de Governo e dá providências correlatas. Alterado pelos Decretos nº 61.359, de 08 de julho de 2015, nº 61.447, de 25 de agosto de 2015, nº 61.564, de 19 de outubro de 2015, nº 61.636, de 24 de novembro de 2015, nº 62.296, de 06 de dezembro de 2016, nº 62.599, de 29 de maio de 2017, nº 64.335, de 23 de julho de 2019 e nº 64.998, de 29 de maio de 2020.
61.175	de	18/03/2015	- Dispõe sobre as transferências que especifica, no âmbito da Secretaria de Governo, altera a denominação da Ouvidoria Geral para Ouvidoria Geral do Estado, estabelece sua organização e dá providências correlatas. Alterado pelo Decreto nº 62.599, de 29 de maio de 2017.
61.371	de	21/07/2015	- Institui procedimento alusivo à apresentação, à análise e ao aproveitamento de estudos, encaminhados pela iniciativa privada ou por órgão ou entidade da Administração Pública estadual, e dá providências correlatas.
64.059	de	01/01/2019	- Dispõe sobre as alterações de denominação, transferências e desativações que especifica e dá providências correlatas. Alterado pelo Decreto nº 64.998, de 29 de maio de 2020.
64.061	de	01/01/2019	- Define as funções do Secretário Extraordinário de Comunicação, dispõe sobre a organização da Unidade de Comunicação e dá providências correlatas.
64.062	de	01/01/2019	- Dispõe sobre responsabilidades orçamentária e financeira da Secretaria de Governo em relação aos Gabinetes do Governador e do Vice-Governador e dá providências correlatas.
64.188	de	17/04/2019	- Reorganiza a Política e o Sistema Estadual de Defesa dos Animais Domésticos instituídos pelo Decreto nº 63.504, de 18 de junho de 2018, transfere a Subsecretaria de Defesa dos Animais da Casa Militar do Gabinete do Governador, e dá providências correlatas.
64.601	de	22/11/2019	- Reformula o Sistema de Tecnologia da Informação e Comunicação, reorganiza o Conselho Estadual de Tecnologia da Informação e Comunicação - COETIC, recria a Subsecretaria de Tecnologia e Serviços ao Cidadão, transfere e altera denominações de unidades da Secretaria de Governo e dá providências correlatas.
64.998	de	29/05/2020	- Dispõe sobre alteração de denominação de Secretaria de Estado e transferências que especifica e dá providências correlatas. Alterado pelo Decreto nº 65.040, de 30 de junho de 2020.

**51045 - FUNDAÇÃO SISTEMA ESTADUAL DE ANÁLISE DE DADOS-SEADE**

<b>Lei Estadual</b>			
1.866	de	04/12/1978	- Autoriza o Poder Executivo a instituir a Fundação Sistema Estadual de Análise de Dados - SEADE.
<b>Decreto Estadual</b>			
13.161	de	19/01/1979	- Aprova os Estatutos da "Fundação Sistema Estadual de Análise de Dados - SEADE". Alterado pelos Decretos nº 14.602, de 27 de dezembro de 1979, nº 26.400, de 5 de dezembro de 1986, nº 40.291, de 31 de agosto de 1995, nº 49.512, de 4 de abril de 2005 e nº 53.274, de 24 de julho de 2008.
64.059	de	01/01/2019	- Dispõe sobre as alterações de denominação, transferências e desativações que especifica e dá providências correlatas. Alterado pelo Decreto nº 64.998, de 29 de maio de 2020.

**51055 - AGÊNCIA REGULADORA DE SERVIÇOS PÚBLICOS DELEGADOS DE TRANSPORTES DO ESTADO DE SÃO PAULO-ARTESP****Lei Complementar Estadual**

914 de 14/01/2002 - Cria a Agência Reguladora de Serviços Públicos Delegados de Transporte do Estado de São Paulo - ARTESP.

**Decreto Estadual**

46.708 de 22/04/2002 - Aprova o Regulamento da Agência Reguladora de Serviços Públicos Delegados de Transporte no Estado de São Paulo - ARTESP, criada pela Lei Complementar nº 914, de 14 de janeiro de 2002.

52.188 de 21/09/2007 - Dispõe sobre a concessão de serviços relativos a trechos rodoviários e dá providências correlatas. Alterado pelos Decretos nº 53.107, de 13 de junho de 2008 e nº 53.308, de 08 de agosto de 2008.

64.059 de 01/01/2019 - Dispõe sobre as alterações de denominação, transferências e desativações que especifica e dá providências correlatas. Alterado pelo Decreto nº 64.998, de 29 de maio de 2020.

**51056 - AGÊNCIA REGULADORA DE SANEAMENTO E ENERGIA DO ESTADO DE SÃO PAULO ARSESP****Lei Complementar Estadual**

833 de 17/10/1997 - Cria a autarquia Comissão de Serviços Públicos de Energia - CSPE, e dá providências correlatas.

1.025 de 07/12/2007 - Transforma a Comissão de Serviços Públicos de Energia - CSPE em Agência Reguladora de Saneamento e Energia do Estado de São Paulo - ARSESP; dispõe sobre os serviços públicos de saneamento básico e de gás canalizado no Estado, e dá outras providências. Alterada pela Lei Complementar nº 1.175, de 02 de maio de 2012.

**Decreto Estadual**

43.036 de 14/04/1998 - Aprova o Regulamento da Comissão de Serviços Públicos de Energia - CSPE, criada pela Lei Complementar nº 833, de 17 de outubro de 1997.

43.835 de 08/02/1999 - Aprova o Regimento interno da Comissão de Serviços Públicos de Energia - CSPE, e dá providências correlatas.

50.470 de 13/01/2006 - Dispõe sobre a prestação de serviços públicos de saneamento básico no Estado de São Paulo e dá providências correlatas. Alterado pelos Decretos nº 52.020, de 30 de julho de 2007 e nº 53.192, de 1º de julho de 2008.

52.455 de 07/12/2007 - Aprova o regulamento da Agência Reguladora de Saneamento e Energia do Estado de São Paulo - ARSESP. Alterado pelos Decretos nº 58.635, de 30 de novembro de 2012 e nº 61.469, de 02 de setembro de 2015.

64.059 de 01/01/2019 - Dispõe sobre as alterações de denominação, transferências e desativações que especifica e dá providências correlatas. Alterado pelo Decreto nº 64.998, de 29 de maio de 2020.

**51057 - DEPARTAMENTO ESTADUAL DE TRÂNSITO-DETRAN-SP****Lei Federal**

9.503 de 23/09/1997 - Institui o Código de Trânsito Brasileiro.

**Lei Complementar Estadual**

1.195 de 17/01/2013 - Transforma o Departamento Estadual de Trânsito - DETRAN em autarquia, e dá providências correlatas. Alterada pelas Leis Complementares nº 1.301, de 6 de abril de 2017, nº 1.328, de 11 de julho de 2018 e nº 1.356, de 02 de julho de 2020.

**Lei Estadual**

16.286 de 18/07/2016 - Dispõe sobre a destinação de veículos automotores apreendidos, removidos, depositados ou abandonados na forma que especifica.

**Decreto Estadual**

13.325 de 07/03/1979 - Reorganiza o Departamento Estadual de Trânsito e dá providências correlatas. Alterado pelos Decretos nº 48.536, de 10 de março de 2004; nº 53.266, de 23 de julho de 2008 e nº 56.963, de 28 de abril de 2011.

59.055 de 09/04/2013 - Aprova o Regulamento do Departamento Estadual de Trânsito - DETRAN-SP. Alterado pelo Decreto 59.579, de 8 de outubro de 2013.

61.443 de 20/08/2015 - Autoriza o Diretor Presidente do Departamento Estadual de Trânsito - DETRAN-SP a celebrar convênios com Municípios paulistas, tendo por objeto a transferência de recursos financeiros para a execução de ações relativas ao Movimento Paulista de Segurança no Trânsito.

64.059 de 01/01/2019 - Dispõe sobre as alterações de denominação, transferências e desativações que especifica e dá providências correlatas. Alterado pelo Decreto nº 64.998, de 29 de maio de 2020.

**52000 - SECRETARIA ESPECIAL DE RELAÇÕES INTERNACIONAIS****Decreto Estadual**

64.059	de	01/01/2019	- Dispõe sobre as alterações de denominação, transferências e desativações que especifica e dá providências correlatas. Alterado pelos Decretos nº 64.189, de 17 de abril de 2019 e nº 64.998, de 29 de maio de 2020.
64.189	de	17/04/2019	- Organiza a Secretaria Especial de Relações Internacionais e dá providências correlatas.

**53000 - SECRETARIA DE PROJETOS, ORÇAMENTO E GESTÃO**

<b>Lei Complementar Estadual</b>			
846	de	04/06/1998	- Dispõe sobre a qualificação de entidades como Organizações Sociais, e dá outras providências. Alterada pelas Leis Complementares nº 1.095, de 18 de setembro de 2009, nº 1.131, de 27 de dezembro de 2010 e nº 1.243, de 30 de maio de 2014.
<b>Lei Estadual</b>			
11.688	de	19/05/2004	- Institui o Programa de Parcerias Público-Privadas - PPP e dá outras providências. Alterada pela Lei nº 14.735, de 10 de abril de 2012.
16.787	de	04/07/2018	- Institui o Fundo Especial de Despesa da Unidade do Arquivo Público do Estado - FEARQ, e dá providências correlatas.
16.877	de	19/12/2018	- Autoriza o Poder Executivo a extinguir o Instituto de Pagamentos Especiais de São Paulo- IPESP, e dá providências correlatas
<b>Decreto Estadual</b>			
48.867	de	10/08/2004	- Regulamenta a Lei nº 11.688, de 19 de maio de 2004, que institui o Programa de Parcerias Público-Privadas - PPP, e dá outras providências. Alterado pelos Decretos nº 62.540, de 11 de abril de 2017 e nº 64.100, de 29 de janeiro de 2019.
51.126	de	19/09/2006	- Dispõe sobre medidas relativas à alienação dos imóveis mencionados na Lei nº 11.688, de 19 de maio de 2004, que institui o Programa de Parcerias Público Privadas - PPP e dá providências correlatas.
54.276	de	27/04/2009	- Reorganiza a Unidade do Arquivo Público do Estado e dá providências correlatas. Alterado pelo Decreto nº 61.036, de 01 de janeiro de 2015.
61.163	de	10/03/2015	- Reformula o Sistema de Gestão do Patrimônio Imobiliário do Estado - SGPI e dá providências correlatas.
62.540	de	11/04/2017	- Reestrutura a Comissão de Acompanhamento dos Contratos de Parcerias Público-Privadas dispõe sobre seu funcionamento e dá providências correlatas. Alterado pelo Decreto nº 64.152, de 22 de março de 2019.
62.598	de	29/05/2017	- Organiza a Secretaria de Planejamento e Gestão e dá providências correlatas. Alterado pelos Decretos nº 64.059, de 1º de janeiro de 2019, nº 64.063, de 1º de janeiro de 2019, nº 64.152, de 22 de março de 2019 e nº 64.998, de 29 de maio de 2020.
64.065	de	02/01/2019	- Institui Comitê Gestor do Gasto Público para otimização das despesas e redução de gastos no âmbito do Poder Executivo e dá providências correlatas. Alterado pelo Decreto nº 64.998, de 29 de maio de 2020.
64.311	de	01/07/2019	- Reorganiza o Programa "Infraestrutura de Dados Espaciais para o Estado de São Paulo - IDE-SP" e o Sistema Cartográfico do Estado de São Paulo - SCE-SP, revoga o Decreto nº 61.486, de 11 de setembro de 2015, e dá providências correlatas.
64.751	de	20/01/2020	- Regulamenta o artigo 12 da Lei nº 16.877, de 19 de dezembro de 2018, que autoriza o Poder Executivo a extinguir o Instituto de Pagamentos Especiais de São Paulo - IPESP, e dá providências correlatas.
64.998	de	29/05/2020	- Dispõe sobre alteração de denominação de Secretaria de Estado e transferências que especifica e dá providências correlatas. Alterado pelo Decreto nº 65.040, de 30 de junho de 2020.

**53055 - INSTITUTO DE ASSISTÊNCIA MÉDICA AO SERVIDOR PÚBLICO ESTADUAL - IAMSPE**

<b>Lei Estadual</b>			
9.627	de	06/05/1997	- Institui o Programa de Descentralização dos Serviços Prestados pelo IAMSPE.
<b>Decreto - lei Estadual</b>			
257	de	29/05/1970	- Dispõe sobre a finalidade e organização básica do Instituto de Assistência Médica ao Servidor Público Estadual - IAMSPE. Alterado pelas Leis nº 2.815, de 23 de abril de 1981; nº 10.504, de 17 de fevereiro de 2000; nº 11.125, de 11 de abril de 2002; nº 11.456, de 09 de outubro de 2003 e nº 12.291, de 02 de março de 2006.
<b>Decreto Estadual</b>			
52.474	de	25/06/1970	- Aprova o regulamento de adaptação do Instituto de Assistência Médica ao Servidor Público Estadual - IAMSPE ao Decreto-lei nº 257, de 29 de maio de 1970. Alterado pelo Decreto nº 35.841, de 14 de outubro de 1992.
22.384	de	20/06/1984	- Descentraliza os serviços de assistência médica ambulatorial do Instituto de Assistência Médica ao Servidor Público Estadual - IAMSPE e dá outras providências.

46.724	de	25/04/2002	- Dispõe sobre a aplicação dos §§ 4º a 7º do artigo 7º do Decreto-lei nº 257, de 29 de maio de 1970, que dispõe sobre a finalidade e organização básica do Instituto de Assistência Médica ao Servidor Público Estadual - IAMSPE, alterado pela Lei nº 11.125, de 11 de abril de 2002.
50.994	de	24/07/2006	- Regulamenta a Lei nº 12.291, de 2 de março de 2006, que prorroga os prazos fixados nos §§ 5º e 6º do artigo 7º do Decreto-lei nº 257, de 29 de maio de 1970, que dispõe sobre a finalidade e organização básica do Instituto de Assistência Médica ao Servidor Público Estadual - IAMSPE e alterado pela Lei nº 11.125, de 11 de abril de 2002.
64.059	de	01/01/2019	- Dispõe sobre as alterações de denominação, transferências e desativações que especifica e dá providências correlatas. Alterado pelo Decreto nº 64.998, de 29 de maio de 2020.
64.998	de	29/05/2020	- Dispõe sobre alteração de denominação de Secretaria de Estado e transferências que especifica e dá providências correlatas. Alterado pelo Decreto nº 65.040, de 1º de julho de 2020.


**53057 - SÃO PAULO PREVIDÊNCIA - SPPREV**

<b>Lei Complementar Estadual</b>			
1.010	de	01/06/2007	- Dispõe sobre a criação da SÃO PAULO PREVIDÊNCIA - SPPREV, autarquia sob regime especial, entidade gestora do Regime Próprio de Previdência dos Servidores Públicos - RPPS e do Regime Próprio de Previdência dos Militares do Estado de São Paulo - RPPM, e dá providências correlatas.
1.012	de	05/07/2007	- Altera a Lei Complementar nº 180, de 12 de maio de 1978; a Lei nº 10.261, de 28 de outubro de 1968; a Lei Complementar nº 207, de 5 de janeiro de 1979 e dá providências correlatas.
1.013	de	06/07/2007	- Altera a Lei nº 452, de 2 de outubro de 1974 e o Decreto-lei nº 260, de 29 de maio de 1970 e dá providências correlatas.
<b>Decreto Estadual</b>			
52.046	de	09/08/2007	- Aprova o regulamento da SÃO PAULO PREVIDÊNCIA - SPPREV, criada pela Lei Complementar nº 1.010, de 1º de junho de 2007. Alterado pelos Decretos nº 56.217, de 21 de setembro de 2010 e nº 64.998, de 29 de maio de 2020.
52.859	de	02/04/2008	- Regulamenta a Lei Complementar nº 1.012, de 5 de julho de 2007. Alterado pelos Decretos nº 56.373, de 04 de novembro de 2010 e nº 56.386, de 09 de novembro de 2010.
64.998	de	29/05/2020	- Dispõe sobre alteração de denominação de Secretaria de Estado e transferências que especifica e dá providências correlatas. Alterado pelo Decreto nº 65.040, de 1º de julho de 2020.

**99000 - RESERVA DE CONTINGÊNCIA**


<b>Lei Complementar Federal</b>			
101	de	04/05/2000	- Estabelece normas de finanças públicas voltadas para a responsabilidade na gestão fiscal e dá outras providências. Alterada pelas Leis Complementares federais nº 131, de 27 de maio de 2009; nº 148, de 25 de novembro de 2014; nº 156, de 28 de dezembro de 2016 e nº 159, de 19 de maio de 2017.
<b>Lei Federal</b>			
4.320	de	17/03/1964	- Estatui normas gerais de direito financeiro para elaboração e controle dos orçamentos e balanços da União, dos Estados, dos Municípios e do Distrito Federal.
<b>Decreto - lei Federal</b>			
200	de	25/02/1967	- Dispõe sobre a organização da Administração Federal, estabelece diretrizes para a Reforma Administrativa e dá outras providências. Alterado pelos Decretos-lei nº 900, de 29 de setembro de 1969 e nº 1.763, de 16 de janeiro de 1980.
<b>Lei Estadual</b>			
17.286	de	20/08/2020	- Dispõe sobre as Diretrizes Orçamentárias para o exercício de 2021.





## 5 - ANEXOS À MENSAGEM






# ANEXO I - ALTERAÇÕES DO PPA NA LOA







# REESTRUTURAÇÃO DE PROGRAMAS




**ANEXO I****REVISÃO DO PLANO PLURIANUAL - PPA 2020-2023 - FUSÃO DE PROGRAMAS****(Conforme Artigo 18, parágrafo 1º. da Lei 17.262 de 09 de abril de 2020)****1) Órgão: 16000 - Secretaria de Logística e Transportes**

Em função da lei nº 17.148, de 13 de setembro de 2019, que autoriza o Poder Executivo a adotar providências necessárias à dissolução, liquidação e extinção da DERSA - Desenvolvimento Rodoviário S.A., a iniciativa relativa à gestão das Travessias Litorâneas, originalmente presente no Programa 1608, foi transferida para o Programa 1602, sob gestão do Departamento Hidroviário.

**Síntese das proposta de revisão do Programas**

Fusões de Programas			
Estabelecido no PPA 2020-2023		Revisão do PPA 2020-2023	
Programa		Programa	
1602	GESTÃO DA LOGÍSTICA HIDROVIÁRIA	1602	GESTÃO DA LOGÍSTICA HIDROVIÁRIA
1608	TRAVESSIAS LITORÂNEAS		



## ALTERAÇÕES NOS PROGRAMAS

**REVISÃO DO PLANO PLURIANUAL - PPA 2020 - 2023**

(Conforme Artigo 18, parágrafo 1º. da Lei 17.262 de 09 de abril de 2020)

**PROGRAMA: 0800 - APRENDIZAGEM DE EXCELÊNCIA E EQUIDADE**

Substituição de Indicador de Produto				
Produto: EDUCAÇÃO INTEGRAL OFERECIDA AOS ALUNOS				
Estabelecido no PPA 2020 - 2023		Revisão do PPA 2020 - 2023		
INDICADOR DE PRODUTO:	META AO FINAL DO PPA	INDICADOR DE PRODUTO:	META AO FINAL DO PPA	
PERCENTUAL DE MATRÍCULAS EM ESCOLAS QUE PROMOVEM O DESENVOLVIMENTO DO PROJETO DE VIDA DO ESTUDANTE (%)	100	NÚMERO DE ESCOLAS REGULARES NO PROGRAMA INOVA (unidade)	3.800	
		VALOR MAIS RECENTE	PERÍODO DE REFERÊNCIA	FONTE DA INFORMAÇÃO
		não disponível		SEDUC-SISTEMA DE CADASTRO DE ALUNOS

Substituição de Indicador de Produto				
Produto: IMPLANTAÇÃO DO NOVO CURRÍCULO NA EDUCAÇÃO BÁSICA DA REDE ESTADUAL				
Estabelecido no PPA 2020 - 2023		Revisão do PPA 2020 - 2023		
INDICADOR DE PRODUTO:	META AO FINAL DO PPA	INDICADOR DE PRODUTO:	META AO FINAL DO PPA	
NÚMERO DE ALUNOS QUE RECEBERAM OS MATERIAIS IMPRESSOS OU DIGITAIS DE APOIO À IMPLEMENTAÇÃO DO CURRÍCULO (unidade)	3.248.250	PERCENTUAL DE ALUNOS DO ENSINO FUNDAMENTAL E MÉDIO QUE USAM MATERIAL MODERNIZADO (%)	100	
		VALOR MAIS RECENTE	PERÍODO DE REFERÊNCIA	FONTE DA INFORMAÇÃO
		61	2019	SEDUC/COPED

**PROGRAMA: 0930 - ATENDIMENTO INTEGRAL E DESCENTRALIZADO NO SUS NO ESTADO DE SÃO PAULO**

Inclusão de Produto				
Produto: ATENDIMENTOS POR MEIO DOS MUTIRÕES DE SAÚDE				
INDICADOR DE PRODUTO:	VALOR MAIS RECENTE	PERÍODO DE REFERÊNCIA	FONTE DA INFORMAÇÃO	META AO FINAL DO PPA
NÚMERO DE ATENDIMENTOS, EXAMES E CIRURGIAS EM MULTIRÕES PRODUZIDOS (unidade)	não disponível		SECRETARIA DA SAUDE	450.000

**PROGRAMA: 0941 - EXPANSÃO E MODERNIZAÇÃO NA SAÚDE**

Inclusão de Produto				
Produto: HOSPITAL DE BEBEDOURO				
INDICADOR DE PRODUTO:	VALOR MAIS RECENTE	PERÍODO DE REFERÊNCIA	FONTE DA INFORMAÇÃO	META AO FINAL DO PPA
PERCENTUAL DE AVANÇO DA 3ª FASE DA OBRA DO HOSPITAL DE BEBEDOURO (%)	não disponível		GRUPO TÉCNICO DE EDIFICAÇÕES (GTE) - COORDENADORIA GERAL DE ADMINISTRAÇÃO	100

**PROGRAMA: 1201 - ECONOMIA CRIATIVA**

Inclusão de Produto				
Produto: IMPLANTAÇÃO DE UNIDADES DAS FÁBRICAS DE CULTURA COM O CONCEITO 4.0				
INDICADOR DE PRODUTO:	VALOR MAIS RECENTE	PERÍODO DE REFERÊNCIA	FONTE DA INFORMAÇÃO	META AO FINAL DO PPA
NÚMERO DE UNIDADES DA FÁBRICAS DE CULTURA 4.0 IMPLANTADAS (unidade)	não disponível		SECRETARIA DE CULTURA E ECONOMIA CRIATIVA	4

**PROGRAMA: 1218 - FOMENTO CULTURAL**

Inclusão de Produto				
Produto: FINANCIAMENTO DE PROJETOS EM ECONOMIA CRIATIVA				
INDICADOR DE PRODUTO:	VALOR MAIS RECENTE	PERÍODO DE REFERÊNCIA	FONTE DA INFORMAÇÃO	META AO FINAL DO PPA
NÚMERO DE PROJETOS BENEFICIADOS (unidade)	não disponível		SECRETARIA DA CULTURA E ECONOMIA CRIATIVA	335

## REVISÃO DO PLANO PLURIANUAL - PPA 2020 - 2023

(Conforme Artigo 18, parágrafo 1º. da Lei 17.262 de 09 de abril de 2020)

### PROGRAMA: 1317 - AGRO-SP SUSTENTÁVEL

Inclusão de Produto				
Produto: CIDADANIA NO CAMPO - ROTAS RURAIS				
INDICADOR DE PRODUTO:	VALOR MAIS RECENTE	PERÍODO DE REFERÊNCIA	FONTE DA INFORMAÇÃO	META AO FINAL DO PPA
ESTRADAS MAPEADAS E RECUPERADAS (km)	não disponível		UNIDADE DA SAA	60.636
NÚMERO DE MUNICÍPIOS BENEFICIADOS (unidade)	não disponível		UNIDADE DA SAA	637

### PROGRAMA: 1729 - ATENÇÃO AO ADOLESCENTE/JOVEM EM CUMPRIMENTO DE MEDIDA SOCIOEDUCATIVA E CAUTELAR

Inclusão de Produto				
Produto: IMPLANTAÇÃO DA TELEAUDIÊNCIA NAS UNIDADES DA FUNDAÇÃO CASA				
INDICADOR DE PRODUTO:	VALOR MAIS RECENTE	PERÍODO DE REFERÊNCIA	FONTE DA INFORMAÇÃO	META AO FINAL DO PPA
NÚMERO DE SOLUÇÕES DE TELEAUDIÊNCIA NOS CENTROS DE ATENDIMENTO IMPLANTADAS (unidade)	7	2020	CONTROLE INTERNO (DTI) - FUNDAÇÃO CASA	69
PERCENTUAL DE TELEAUDIÊNCIAS EM RELAÇÃO AO TOTAL DE AUDIÊNCIAS REALIZADAS (%)	0,54	2020	BASE DE DADOS - CONTROLE INTERNO (DTI)	100

### PROGRAMA: 2505 - FOMENTO À HABITAÇÃO DE INTERESSE SOCIAL- CASA PAULISTA

Inclusão de Produto				
Produto: CONCESSÃO DE SUBSÍDIOS PARA MELHORIAS E MÓDULOS HABITACIONAIS EVOLUTIVOS				
INDICADOR DE PRODUTO:	VALOR MAIS RECENTE	PERÍODO DE REFERÊNCIA	FONTE DA INFORMAÇÃO	META AO FINAL DO PPA
NÚMERO DE SUBSÍDIOS HABITACIONAIS CONCEDIDOS PARA MELHORIAS E MÓDULOS HABITACIONAIS EVOLUTIVOS (unidade)	não disponível		CASA PAULISTA-FPHIS	12.000

### PROGRAMA: 2622 - INFRAESTRUTURA HÍDRICA E COMBATE A ENCHENTES

Inclusão de Produto				
Produto: COMBATE À ENCHENTE POR MEIO DA CONSTRUÇÃO DO PISCINÃO DE JABOTICABAL				
INDICADOR DE PRODUTO:	VALOR MAIS RECENTE	PERÍODO DE REFERÊNCIA	FONTE DA INFORMAÇÃO	META AO FINAL DO PPA
PERCENTUAL DE AVANÇO FÍSICO DAS OBRAS DE CONSTRUÇÃO DO PISCINÃO DE JABOTICABAL (%)	não disponível		DAEE - DEPARTAMENTO DE ÁGUAS E ENERGIA ELÉTRICA	100

### PROGRAMA: 3500 - COMBATE À POBREZA E REDUÇÃO DAS DESIGUALDADES

Inclusão de Produto				
Produto: SAÍDA E AUTONOMIA PARA POPULAÇÃO EM SITUAÇÃO DE RUA				
INDICADOR DE PRODUTO:	VALOR MAIS RECENTE	PERÍODO DE REFERÊNCIA	FONTE DA INFORMAÇÃO	META AO FINAL DO PPA
NÚMERO DE PESSOAS EM SITUAÇÃO DE RUA BENEFICIÁRIAS DO PROGRAMA (unidade)	não disponível		SEDS	10.000
PORCENTAGEM ANUAL DE BENEFICIÁRIOS QUE PERMANECERAM NA MORADIA A LONGO-PRAZO (%)	não disponível		SEDS	85

Inclusão de Produto				
Produto: TUTORIA INTENSIVA E TRANSFERÊNCIA DE RENDA (PROGRAMA PROSPERA) IMPLANTADOS				
INDICADOR DE PRODUTO:	VALOR MAIS RECENTE	PERÍODO DE REFERÊNCIA	FONTE DA INFORMAÇÃO	META AO FINAL DO PPA
NÚMERO DE NOVOS BENEFICIÁRIOS PARTICIPANTES AO ANO (unidade)	não disponível		SEDS	200.000
PERCENTUAL DE BENEFICIÁRIOS QUE CONCLUÍRAM O PROGRAMA (%)	não disponível		SEDS	70

**REVISÃO DO PLANO PLURIANUAL - PPA 2020 - 2023**

(Conforme Artigo 18, parágrafo 1º. da Lei 17.262 de 09 de abril de 2020)

**PROGRAMA: 3703 - PLANEJAMENTO, GESTÃO ESTRATÉGICA E MODERNIZAÇÃO DO TRANSP. METROP. - PITU VIVO**

Inclusão de Produto				
Produto: MODERNIZAÇÃO SIST. DE SINALIZ. E TELECOM./CBTC METROVIÁRIO - LINHAS 1,2 E 3				
INDICADOR DE PRODUTO:	VALOR MAIS RECENTE	PERÍODO DE REFERÊNCIA	FONTE DA INFORMAÇÃO	META AO FINAL DO PPA
NÚMERO DE PASSAGEIROS TRANSPORTADOS POR ANO (unidade)	não disponível		METRO	1.250.004.300
PERCENTUAL DE REALIZAÇÃO DOS CONTRATOS DE FORNECIMENTO SINALIZAÇÃO/CBTC - LINHAS 1, 2 E 3 (%)	não disponível		METRO	100

Alteração da meta ao final do PPA			
Estabelecido no PPA 2020 - 2023		Revisão do PPA 2020 - 2023	
Produto: AQUISIÇÃO DE EQUIPAMENTOS-APOIO À OPERAÇÃO DAS LINHAS 7,12 CPTM			
INDICADOR DE PRODUTO:	META AO FINAL DO PPA		META AO FINAL DO PPA
NÚMERO DE PASSAGEIROS TRANSPORTADOS POR ANO (unidade)	252.615.490		226.882.776



## REVISÃO DO PLANO PLURIANUAL - PPA 2020 - 2023

(Conforme Artigo 18, parágrafo 1º. da Lei 17.262 de 09 de abril de 2020)

**PROGRAMA: 3708 - EXPANSÃO, MODERNIZAÇÃO E OPERAÇÃO DO TRANSPORTE METROVIÁRIO - PITU EM MARCHA**

Substituição de Indicador de Produto				
Produto: LINHA 1-AZUL EM OPERAÇÃO MODERNIZADA				
Estabelecido no PPA 2020 - 2023		Revisão do PPA 2020 - 2023		
INDICADOR DE PRODUTO:	META AO FINAL DO PPA	INDICADOR DE PRODUTO:	META AO FINAL DO PPA	
NÚMERO DE ESTAÇÕES COM PORTAS DE PLATAFORMA INSTALADAS E COMISSIONADAS (unidade)	21	ÍNDICE DE AVALIAÇÃO GERAL DOS SERVIÇOS DA LINHA 1 - AZUL (%)	64	
		VALOR MAIS RECENTE	PERÍODO DE REFERÊNCIA	FONTE DA INFORMAÇÃO
		não disponível		METRO
NÚMERO DE FACHADAS DE PORTAS DE PLATAFORMA INSTALADAS E COMISSIONADAS NAS ESTAÇÕES (unidade)	50	PERCENTUAL DE AVANÇO FÍSICO DAS OBRAS CIVIS E SISTEMAS DA LINHA 1 - AZUL EM OPERAÇÃO (%)	66,8	
		VALOR MAIS RECENTE	PERÍODO DE REFERÊNCIA	FONTE DA INFORMAÇÃO
		não disponível		METRO

Substituição de Indicador de Produto				
Produto: LINHA 2-VERDE EM OPERAÇÃO MODERNIZADA				
Estabelecido no PPA 2020 - 2023		Revisão do PPA 2020 - 2023		
INDICADOR DE PRODUTO:	META AO FINAL DO PPA	INDICADOR DE PRODUTO:	META AO FINAL DO PPA	
NÚMERO DE ESTAÇÕES COM PORTAS DE PLATAFORMA INSTALADAS E COMISSIONADAS (unidade)	5	ÍNDICE DE AVALIAÇÃO GERAL DOS SERVIÇOS DA LINHA 2-VERDE (%)	73	
		VALOR MAIS RECENTE	PERÍODO DE REFERÊNCIA	FONTE DA INFORMAÇÃO
		não disponível		METRO
NÚMERO DE FACHADAS DE PORTAS DE PLATAFORMA INSTALADAS E COMISSIONADAS NAS ESTAÇÕES DA LINHA 2 - VERDE (unidade)	10	PERCENTUAL DE AVANÇO FÍSICO DAS OBRAS CIVIS E SISTEMAS DA LINHA 2-VERDE EM OPERAÇÃO (%)	85,5	
		VALOR MAIS RECENTE	PERÍODO DE REFERÊNCIA	FONTE DA INFORMAÇÃO
		não disponível		METRO

Substituição de Indicador de Produto				
Produto: LINHA 3-VERMELHA MODERNIZADA				
Estabelecido no PPA 2020 - 2023		Revisão do PPA 2020 - 2023		
INDICADOR DE PRODUTO:	META AO FINAL DO PPA	INDICADOR DE PRODUTO:	META AO FINAL DO PPA	
NÚMERO DE ESTAÇÕES COM PORTAS DE PLATAFORMA INSTALADAS E COMISSIONADAS (unidade)	17	ÍNDICE DE AVALIAÇÃO GERAL DOS SERVIÇOS DA LINHA 3 - VERMELHA (%)	56	
		VALOR MAIS RECENTE	PERÍODO DE REFERÊNCIA	FONTE DA INFORMAÇÃO
		não disponível		METRO
NÚMERO DE FACHADAS DE PORTAS DE PLATAFORMA INSTALADAS E COMISSIONADAS NAS ESTAÇÕES DA LINHA 3-VERMELHA (unidade)	46	PERCENTUAL DE AVANÇO FÍSICO DAS OBRAS CIVIS E SISTEMAS DA LINHA 3 - VERMELHA EM OPERAÇÃO (%)	82,8	
		VALOR MAIS RECENTE	PERÍODO DE REFERÊNCIA	FONTE DA INFORMAÇÃO
		não disponível		METRO

Inclusão de Produto				
Produto: LINHAS 1, 2 E 3 MODERNIZADAS COM PORTAS DE PLATAFORMAS				
INDICADOR DE PRODUTO:	VALOR MAIS RECENTE	PERÍODO DE REFERÊNCIA	FONTE DA INFORMAÇÃO	META AO FINAL DO PPA
NÚMERO DE ESTAÇÕES COM PORTAS DE PLATAFORMA INSTALADAS E COMISSIONADAS (unidade)	não disponível		METRO	38
NÚMERO DE FACHADAS DE PORTAS DE PLATAFORMA INSTALADAS E COMISSIONADAS NAS ESTAÇÕES DAS LINHAS 1, 2 E 3 DO METRÔ (unidade)	não disponível		METRO	88

## REVISÃO DO PLANO PLURIANUAL - PPA 2020 - 2023

(Conforme Artigo 18, parágrafo 1º. da Lei 17.262 de 09 de abril de 2020)

### PROGRAMA: 3813 - GESTÃO DA CUSTÓDIA DA POPULAÇÃO PENAL

Inclusão de Produto				
Produto: FORTALECIMENTO DO SISTEMA DE INTELIGENCIA E SEGURANÇA INTERNA DO SISTEMA PENAL				
INDICADOR DE PRODUTO:	VALOR MAIS RECENTE	PERÍODO DE REFERÊNCIA	FONTE DA INFORMAÇÃO	META AO FINAL DO PPA
PERCENTUAL DE SESSÕES REALIZADAS POR TELEAUDIÊNCIA (%)	18,92	2020	DEPARTAMENTO DE TECNOLOGIA DA INFORMAÇÃO	36
PERCENTUAL DE UNIDADES COM SERVIÇO DE RECONHECIMENTO FACIAL (%)	não disponível		SAP - SECRETARIA DE ADMINISTRAÇÃO PENITENCIÁRIA	100

### PROGRAMA: 4109 - FOMENTO A ATIVIDADE ESPORTIVA E DE LAZER

Inclusão de Produto				
Produto: ARENA HUB APOIADA E AMPLIADA				
INDICADOR DE PRODUTO:	VALOR MAIS RECENTE	PERÍODO DE REFERÊNCIA	FONTE DA INFORMAÇÃO	META AO FINAL DO PPA
NÚMERO DE BENEFICIÁRIOS ATENDIDOS NOS PROJETOS APROVADOS DA ARENA HUB (unidade)	não disponível		GABINETE DO SECRETÁRIO DA SECRETARIA DE ESPORTES	1.818
NÚMERO DE PROJETOS DE TECNOLOGIA, INOVAÇÃO OU IMPACTO SOCIAL APOIADOS PELO ESTADO (unidade)	não disponível		GABINETE DO SECRETÁRIO DA SECRETARIA DE ESPORTES	18

### PROGRAMA: 4111 - INCENTIVO A INFRAESTRUTURA ESPORTIVA

Inclusão de Produto				
Produto: OBRA DE RESTAURO E AMPLIAÇÃO DO COMPLEXO DESPORTIVO BABY BARIONI				
INDICADOR DE PRODUTO:	VALOR MAIS RECENTE	PERÍODO DE REFERÊNCIA	FONTE DA INFORMAÇÃO	META AO FINAL DO PPA
PERCENTUAL DE EVOLUÇÃO DA OBRA DE RESTAURO E AMPLIAÇÃO DO COMPLEXO DESPORTIVO BABY BARIONI (%)	não disponível		SECRETARIA DE ESPORTES	100

### PROGRAMA: 5002 - ESTRUTURAÇÃO E PROMOÇÃO TURÍSTICA DO ESTADO DE SÃO PAULO

Inclusão de Produto				
Produto: NOVOS PACOTES TURÍSTICOS CRIADOS E DISPONIBILIZADOS				
INDICADOR DE PRODUTO:	VALOR MAIS RECENTE	PERÍODO DE REFERÊNCIA	FONTE DA INFORMAÇÃO	META AO FINAL DO PPA
MUNICÍPIOS DE REGIÕES TURÍSTICAS ABRANGIDOS PELOS NOVOS PACOTES TURÍSTICOS (unidade)	não disponível		CIET - CENTRO DE INTELIGÊNCIA DA ECONOMIA DO TURISMO E COTUR - COORDENADORIA DE TURISMO	300
PERCENTUAL DE AGÊNCIAS DE VIAGENS DO ESTADO QUE POSSUAM PACOTES DE DESTINOS PAULISTAS (%)	não disponível		CIET - CENTRO DE INTELIGÊNCIA DA ECONOMIA DO TURISMO E COTUR - COORDENADORIA DE TURISMO	50

### PROGRAMA: 5113 - DESENVOLVIMENTO E EXCELÊNCIA DA PRESTAÇÃO DOS SERVIÇOS DE TRANSPORTE DELEGADOS

Inclusão de Produto				
Produto: CONCESSÃO DO TRECHO DE ESTRADA MIRACATU-BERTIOGA				
INDICADOR DE PRODUTO:	VALOR MAIS RECENTE	PERÍODO DE REFERÊNCIA	FONTE DA INFORMAÇÃO	META AO FINAL DO PPA
NÚMERO DE CONTRATOS DE CONCESSÃO ASSINADOS (unidade)	não disponível		ARTESP - AGÊNCIA DE TRANSPORTE DO ESTADO DE SÃO PAULO	1

Inclusão de Produto				
Produto: CONCESSÃO E FISCALIZAÇÃO DO TRECHO DA ESTRADA PIRACIBA - PANORAMA				
INDICADOR DE PRODUTO:	VALOR MAIS RECENTE	PERÍODO DE REFERÊNCIA	FONTE DA INFORMAÇÃO	META AO FINAL DO PPA
NÚMERO DE CONTRATOS DE CONCESSÃO GERIDOS (unidade)	não disponível		ARTESP - AGÊNCIA DE TRANSPORTE DO ESTADO DE SÃO PAULO	1

**REVISÃO DO PLANO PLURIANUAL - PPA 2020 - 2023**

(Conforme Artigo 18, parágrafo 1º. da Lei 17.262 de 09 de abril de 2020)

**PROGRAMA: 5115 - DESENVOLVIMENTO DE PARCERIA COM A INICIATIVA PRIVADA****Inclusão de Produto****Produto: APERFEIÇAMENTO DA CONTRATUALIZAÇÃO, REGULAÇÃO E FISCALIZAÇÃO COM 3º SETOR**

INDICADOR DE PRODUTO:	VALOR MAIS RECENTE	PERÍODO DE REFERÊNCIA	FONTE DA INFORMAÇÃO	META AO FINAL DO PPA
NÚMERO DE ESTUDOS E DOCUMENTOS DE REFERÊNCIA DO PROJETO PILOTO DE CONTRATUALIZAÇÃO POR RESULTADO COM O 3º SETOR (unidade)	não disponível		SUBSECRETARIA DE PARCERIAS	15
TAXA MÉDIA ANUAL DE CONSOLIDAÇÃO DO PROJETO DE CONTRATUALIZAÇÃO POR RESULTADO COM 3º SETOR. (%)	não disponível		SUBSECRETARIA DE PARCERIAS	100

**Programa: 0800 - APRENDIZAGEM DE EXCELÊNCIA E EQUIDADE**

Finalístico

Órgão: 08000 - SECRETARIA DA EDUCAÇÃO

Valores em R\$ Mil

Despesas	Total	Correntes	Capital
<b>Valor Global</b>	<b>57.636.843</b>	<b>57.636.843</b>	
<b>Recursos Orçamentários:</b>	<b>57.636.843</b>	<b>57.636.843</b>	

**Recursos Não Orçamentários:**

OBJETIVOS ESTRATÉGICOS ASSOCIADOS

1. EDUCAÇÃO DE QUALIDADE, INCLUSIVA E TRANSFORMADORA, BUSCANDO O DESENVOLVIMENTO PLENO.

4. DESENVOLVIMENTO ECONÔMICO PROMOVENDO O INVESTIMENTO, A INOVAÇÃO, O TURISMO E A ECONOMIA CRIATIVA.

5. DESENVOLVIMENTO SOCIAL GARANTINDO OS DIREITOS INDIVIDUAIS E COLETIVOS E PROMOVENDO A AUTONOMIA PLENA.

DIAGNÓSTICO PROGRAMA:

COM A HOMOLOGAÇÃO DA BASE NACIONAL COMUM CURRICULAR (BNCC) PELO CONSELHO NACIONAL DE EDUCAÇÃO O ESTADO DE SÃO PAULO E OS MUNICÍPIOS CONSTRUÍRAM EM REGIME DE COLABORAÇÃO O CURRÍCULO PAULISTA. SUA IMPLEMENTAÇÃO POSSIBILITARÁ FORMAR OS ESTUDANTES PARA AS COMPETÊNCIAS NECESSÁRIAS AO SÉCULO XXI, REVERTENDO O LENTO PROGRESSO OBSERVADO NOS ÚLTIMOS 12 ANOS, CONFORME RESULTADOS DAS AVALIAÇÕES EXTERNAS E DE SISTEMA, PRINCIPALMENTE NO ENSINO MÉDIO.

OBJETIVO DO PROGRAMA

GARANTIR AOS ESTUDANTES DE SÃO PAULO, EM COLABORAÇÃO COM MUNICÍPIOS, A APRENDIZAGEM DE EXCELÊNCIA, DESENVOLVIMENTO PLENO E PROTAGONISMO, IMPLEMENTANDO CURRÍCULO PAULISTA E ITINERÁRIOS ALINHADOS AO PROJETO DE VIDA NO NOVO ENSINO MÉDIO, ASSEGURANDO A CONCLUSÃO DA EDUCAÇÃO BÁSICA NA IDADE CERTA E FORMANDO PROFISSIONAIS DA EDUCAÇÃO PARA EXERCÍCIO DO MAGISTÉRIO, GESTÃO DO ENSINO E DESAFIOS DO SÉC. XXI.

PÚBLICO ALVO: ALUNOS DA EDUCAÇÃO BÁSICA DO ESTADO DE SÃO PAULO

ABRANGÊNCIA ESPACIAL: Estado

INDICADORES DE RESULTADO DE PROGRAMA:	VALOR MAIS RECENTE	PERÍODO DE REFERÊNCIA	FONTE DA INFORMAÇÃO	META AO FINAL DO PPA
PERCENTUAL DE PROFESSORES FORMADOS PARA IMPLEMENTAR O CURRÍCULO PAULISTA (%)	7,8	2018	SEDUC-CITEM; EFAPE (DETED E DEPEC/CEAC)	75
PROFICIÊNCIA EM LÍNGUA PORTUGUESA E MATEMÁTICA (%)	35	2018	SEDUC-CITEM	44
TAXA DE REPROVAÇÃO E ABANDONO (%)	2,44	2018	SEDUC-CITEM	2

**PRODUTO: EDUCAÇÃO INTEGRAL OFERECIDA AOS ALUNOS**

Finalístico

INDICADOR DE PRODUTO	VALOR MAIS RECENTE	PERÍODO DE REFERÊNCIA	FONTE DA INFORMAÇÃO	META AO FINAL DO PPA
Nº DE ALUNOS COM JORNADA ESCOLAR DE 7 HORAS OU MAIS (unidade)	209.633	2018	SEDUC - SISTEMA DE CADASTRO DE ALUNOS	586.000
NÚMERO DE ESCOLAS REGULARES NO PROGRAMA INOVA (unidade)	não disponível		SEDUC-SISTEMA DE CADASTRO DE ALUNOS	3.800

**PRODUTO: IMPLANTAÇÃO DO NOVO CURRÍCULO NA EDUCAÇÃO BÁSICA DA REDE ESTADUAL**

Finalístico

INDICADOR DE PRODUTO	VALOR MAIS RECENTE	PERÍODO DE REFERÊNCIA	FONTE DA INFORMAÇÃO	META AO FINAL DO PPA
NÚMERO DE ACESSOS AOS AMBIENTES DE RECURSOS EDUCACIONAIS (unidade)	1.530.826	2018	SEDUC	1.626.186
PERCENTUAL DE ALUNOS DO ENSINO FUNDAMENTAL E MÉDIO QUE USAM MATERIAL MODERNIZADO (%)	61	2019	SEDUC/COPEDE	100

**PRODUTO: ATIVIDADES COMPLEMENTARES AO CURRÍCULO E CONEXÃO COM A COMUNIDADE ESCOLAR**

Finalístico

INDICADOR DE PRODUTO	VALOR MAIS RECENTE	PERÍODO DE REFERÊNCIA	FONTE DA INFORMAÇÃO	META AO FINAL DO PPA
NÚMERO DE ALUNOS PARTICIPANTES EM PROJETOS DE ENRIQUECIMENTO CURRICULAR (unidade)	1.119.230	2016-2018	SEDUC	2.053.499

**PRODUTO: EDUCAÇÃO ESPECIAL**

Finalístico

INDICADOR DE PRODUTO	VALOR MAIS RECENTE	PERÍODO DE REFERÊNCIA	FONTE DA INFORMAÇÃO	META AO FINAL DO PPA
NÚMERO DE ALUNOS PÚBLICO-ALVO DA EDUCAÇÃO ESPECIAL INCLUIDOS NA REDE REGULAR (unidade)	54.410	2016-2018	SEDUC-SISTEMA DE CADASTRO DE ALUNOS	60.000
PERCENTUAL DE ALUNOS ATENDIDOS EM SALAS DE RECURSOS (%)	38,37	2018	SEDUC-SISTEMA DE CADASTRO DE ALUNOS	38,41

**Programa: 0800 - APRENDIZAGEM DE EXCELÊNCIA E EQUIDADE****Finalístico****PRODUTO: EDUCAÇÃO DE JOVENS E ADULTOS E ATENDIMENTO ESCOLAR PARA PÚBLICOS ESPECÍFICOS**

Finalístico				
INDICADOR DE PRODUTO	VALOR MAIS RECENTE	PERÍODO DE REFERÊNCIA	FONTE DA INFORMAÇÃO	META AO FINAL DO PPA
MATRÍCULAS DE EDUCAÇÃO DE JOVENS E ADULTOS E PÚBLICOS ESPECÍFICOS (unidade)	259.237	2018-2018	SEDUC-SISTEMA DE CADASTRO DE ALUNOS	315.457
PERCENTUAL DE ALUNOS DA EDUCAÇÃO DE JOVENS E ADULTOS (EJA) NA REDE ESTADUAL QUE CONCLUÍRAM O ENSINO MÉDIO (%)	73	2018	SEDUC-SISTEMA DE CADASTRO DE ALUNOS	74,8

**PRODUTO: DESENVOLVIMENTO E APERFEIÇOAMENTO DOS PROFISSIONAIS DA EDUCAÇÃO (REDES PÚBLICAS)**

Finalístico				
INDICADOR DE PRODUTO	VALOR MAIS RECENTE	PERÍODO DE REFERÊNCIA	FONTE DA INFORMAÇÃO	META AO FINAL DO PPA
PERCENTUAL DE PROFISSIONAIS DA EDUCAÇÃO DA REDE ESTADUAL QUE CONCLUÍRAM AS AÇÕES FORMATIVAS (%)	96	2015-2018	CITEM; EFAPE (DETED E DEPEC/CEAC)	96
PERCENTUAL DE VAGAS OFERTADAS PARA CAPACITAÇÃO DA REDE ESTADUAL (%)	79	2015-2018	CITEM; EFAPE (DETED E DEPEC/CEAC)	78

**PRODUTO: ORIENTAÇÃO E SUPORTE AOS COLEGIADOS ESCOLARES E À GESTÃO DEMOCRÁTICA**

Finalístico				
INDICADOR DE PRODUTO	VALOR MAIS RECENTE	PERÍODO DE REFERÊNCIA	FONTE DA INFORMAÇÃO	META AO FINAL DO PPA
PERCENTUAL DE ESCOLAS QUE CONTAM COM O CONJUNTO DE GRÊMIOS, CONSELHOS DE ESCOLA E ASSOCIAÇÃO DE PAIS E MESTRES EM FUNCIONAMENTO (%)	79,99	2018	SEDUC-CITEM/CEART	91

**PRODUTO: UNIDADES ESCOLARES COMO AMBIENTES PROTEGIDOS E COM BOA CONVIVÊNCIA**

Finalístico				
INDICADOR DE PRODUTO	VALOR MAIS RECENTE	PERÍODO DE REFERÊNCIA	FONTE DA INFORMAÇÃO	META AO FINAL DO PPA
PERCENTUAL DE ESCOLAS ATENDIDAS PELO PROGRAMA CONVIVA SP E PELA PLATAFORMA CONVIVA (PLACON). (%)	40	2018	PLATAFORMA CONVIVA (PLACON), CGRH, CITEM, EFAPE.	100

**PRODUTO: GESTÃO DA APRENDIZAGEM: FORMAÇÃO, ENSINO, MONITORAMENTO E AVALIAÇÃO**

Finalístico				
INDICADOR DE PRODUTO	VALOR MAIS RECENTE	PERÍODO DE REFERÊNCIA	FONTE DA INFORMAÇÃO	META AO FINAL DO PPA
PERCENTUAL DE ALUNOS QUE REALIZARAM A AVALIAÇÃO DE SISTEMA NO TOTAL DAS SÉRIES EM QUE SE REALIZARAM AS PROVAS NA REDE ESTADUAL (%)	85,38	2018	SEDUC - COORDENADORIA DE INFORMAÇÃO, TECNOLOGIA, EVIDÊNCIAS E MATRÍCULA	89,78
PERCENTUAL DE ALUNOS QUE REALIZARAM A AVALIAÇÃO EM PROCESSO NA REDE ESTADUAL (%)	96,97	2018-2018	SEDUC - PLATAFORMA FOCO APRENDIZAGEM	97,7

**PRODUTO: OPÇÕES DE ITINERÁRIOS FORMATIVOS OFERECIDOS AOS ALUNOS DO ENSINO MÉDIO**

Finalístico				
INDICADOR DE PRODUTO	VALOR MAIS RECENTE	PERÍODO DE REFERÊNCIA	FONTE DA INFORMAÇÃO	META AO FINAL DO PPA
NÚMERO DE ESCOLAS QUE OFERECEM 2 OU MAIS ITINERÁRIOS FORMATIVOS (unidade)	não disponível		SEDUC - SISTEMA DE CADASTRO DE ALUNOS	3.643
NÚMERO DE MATRÍCULAS EM ENSINO TÉCNICO E/OU PROFISSIONALIZANTE (unidade)	não disponível		SEDUC - SISTEMA DE CADASTRO DE ALUNOS; CADASTROS DO CENTRO PAULA SOUZA	1.386.923

**PRODUTO: ATENDIMENTO NA EDUCAÇÃO BÁSICA**

Finalístico				
INDICADOR DE PRODUTO	VALOR MAIS RECENTE	PERÍODO DE REFERÊNCIA	FONTE DA INFORMAÇÃO	META AO FINAL DO PPA
MATRÍCULAS NO ENSINO FUNDAMENTAL E MÉDIO DA REDE ESTADUAL (unidade)	3.384.775	2018	SEDUC-SISTEMA DE CADASTRO DE ALUNOS	3.197.000

**PRODUTO: ESTUDOS PARA IMPLEMENTAÇÃO DE ESCOLAS EM PARCERIA COM ORGANIZAÇÕES DA SEG.PUBL.**

Melhoria de Gestão				
INDICADOR DE PRODUTO	VALOR MAIS RECENTE	PERÍODO DE REFERÊNCIA	FONTE DA INFORMAÇÃO	META AO FINAL DO PPA
NÚMERO DE PARCERIAS FIRMADAS COM ESTUDOS ELABORADOS EM CONSONÂNCIA COM AS CONCEPÇÕES DO CURRÍCULO PAULISTA (unidade)	não disponível		SEDUC	3

## Programa: 0930 - ATENDIMENTO INTEGRAL E DESCENTRALIZADO NO SUS NO ESTADO DE SÃO PAULO

### Finalístico

Órgão: 09000 - SECRETARIA DA SAÚDE  
10000 - SECRETARIA DE DESENVOLVIMENTO ECONÔMICO

Valores em R\$ Mil

Despesas	Total	Correntes	Capital
<b>Valor Global</b>	<b>91.580.187</b>	<b>91.372.469</b>	<b>207.718</b>
<b>Recursos Orçamentários:</b>	<b>91.580.187</b>	<b>91.372.469</b>	<b>207.718</b>

### Recursos Não Orçamentários:

OBJETIVOS ESTRATÉGICOS ASSOCIADOS 2. SAÚDE PÚBLICA INTEGRADA, COM MODERNAS TECNOLOGIAS E AMPLO ACESSO.

DIAGNÓSTICO PROGRAMA: A POPULAÇÃO NECESSITA DE ASSISTÊNCIA DE MÉDIA E ALTA COMPLEXIDADE, QUE TAMBÉM É IMPACTADA PELA DIFICULDADE DE ACESSO AOS SERVIÇOS DE ATENÇÃO BÁSICA, O QUE AUMENTA O FLUXO DE PACIENTES PARA ESSES SERVIÇOS. HÁ INSUFICIÊNCIA DE RECURSOS FINANCEIROS E A NECESSIDADE DE AMPLIAR O ACESSO ÀS POPULAÇÕES VULNERÁVEIS.

OBJETIVO DO PROGRAMA: MANTER SERVIÇOS DE SAÚDE DE QUALIDADE, PRESTADOS NA MÉDIA E ALTA COMPLEXIDADE, DE FORMA REGIONALIZADA, EQUÂNIME E COM RESOLUTIVIDADE, MEDIANTE A PACTUAÇÃO REGIONAL, COM APOIO TÉCNICO E FINANCEIRO AOS MUNICÍPIOS, INCLUSIVE NA ATENÇÃO BÁSICA, VISANDO A ATENÇÃO INTEGRAL À SAÚDE.

PÚBLICO ALVO: POPULAÇÃO NO ESTADO DE SÃO PAULO

ABRANGÊNCIA ESPACIAL: Estado

INDICADORES DE RESULTADO DE PROGRAMA:	VALOR MAIS RECENTE	PERÍODO DE REFERÊNCIA	FONTE DA INFORMAÇÃO	META AO FINAL DO PPA
CONSULTAS MÉDICAS DE ESPECIALIDADES POR HABITANTE POR ANO (unidade)	1,95	2018	SISTEMA DE INFORMAÇÃO AMBULATORIAL - SIASUS/MS	2
PARTICIPAÇÃO DAS INTERNAÇÕES EM UNIDADES HOSPITALARES SOB GESTÃO ESTADUAL NO TOTAL DE INTERNAÇÕES NO SUS NO ESTADO DE SÃO PAULO (%)	47,93	2018	SISTEMA DE INFORMAÇÕES HOSPITALARES - SIHSUS/MS	48
PERCENTUAL DE NASCIDOS VIVOS DE MÃES QUE REALIZARAM 7 OU MAIS CONSULTAS DE PRÉ-NATAL NO TOTAL DE NASCIDOS VIVOS (%)	79,71	2018	SISTEMA NACIONAL DE NASCIDOS VIVOS - SINASC/MS E COORDENADORIA DE CONTROLE DE DOENÇAS - CCD/SES-SP	82,1

### PRODUTO: ATENDIMENTOS DE SAÚDE DE ALTA E MÉDIA COMPLEXIDADE DE OUTROS HOSP ADM INDIR

Finalístico	VALOR MAIS RECENTE	PERÍODO DE REFERÊNCIA	FONTE DA INFORMAÇÃO	META AO FINAL DO PPA
INDICADOR DE PRODUTO				
NÚMERO DE ATENDIMENTOS AMBULATORIAIS E HOSPITALARES REALIZADOS PELOS OUTROS HOSPITAIS DA ADM INDIR (unidade)	6.391.351	2016-2018	SISTEMA DE INFORMAÇÕES HOSPITALARES-SIHSUS/MS E SISTEMA DE INFORMAÇÕES AMBULATORIAIS - SIASUS/MS	8.972.116

### PRODUTO: ATENDIMENTOS DE SAÚDE DE ALTA E MÉDIA COMPLEXIDADE DA ADM. DIRETA E INDIRETA

Finalístico	VALOR MAIS RECENTE	PERÍODO DE REFERÊNCIA	FONTE DA INFORMAÇÃO	META AO FINAL DO PPA
INDICADOR DE PRODUTO				
ÍNDICE DE SATISFAÇÃO DO USUÁRIO (%)	não disponível		SISTEMA DE INFORMAÇÃO DA SECRETARIA ESTADUAL DE SAÚDE	80
NÚMERO DE ATENDIMENTOS AMBULATORIAIS E HOSPITALARES REALIZADOS PELA ADMINISTRAÇÃO DIRETA E INDIRETA (unidade)	33.429.750	2016-2018	SISTEMA DE INFORMAÇÕES HOSPITALARES-SIHSUS/MS E SISTEMA DE INFORMAÇÕES AMBULATORIAIS - SIASUS/MS	44.391.736

### PRODUTO: APOIO TÉCNICO E/OU FINANCEIRO AOS MUNICÍPIOS PARA A ATENÇÃO BÁSICA

Finalístico	VALOR MAIS RECENTE	PERÍODO DE REFERÊNCIA	FONTE DA INFORMAÇÃO	META AO FINAL DO PPA
INDICADOR DE PRODUTO				
NÚMERO DE MUNICÍPIOS BENEFICIADOS COM APOIO TÉCNICO E FINANCEIRO PARA ATENÇÃO BÁSICA (unidade)	645	2018	COORDENADORIA DE REGIÕES DE SAÚDE - CRS/SES-SP	645
PERCENTUAL DE INTERNAÇÕES POR CAUSAS SENSÍVEIS À ATENÇÃO BÁSICA NO TOTAL DE INTERNAÇÕES (%)	15	2018	SISTEMA DE INFORMAÇÃO HOSPITALAR (SIH) DO MINISTÉRIO DA SAÚDE	14,6

## Programa: 0930 - ATENDIMENTO INTEGRAL E DESCENTRALIZADO NO SUS NO ESTADO DE SÃO PAULO

### Finalístico

#### PRODUTO: ATENDIMENTOS DE REABILITAÇÃO REALIZADOS PELA REDE LUCY MONTORO

Finalístico				
INDICADOR DE PRODUTO	VALOR MAIS RECENTE	PERÍODO DE REFERÊNCIA	FONTE DA INFORMAÇÃO	META AO FINAL DO PPA
NÚMERO DE ATENDIMENTOS REALIZADOS PELA REDE LUCY MONTORO (unidade)	1.531.251	2016-2018	SISTEMA DE CONTRATOS DE GESTÃO/SES-SP E SISTEMA DE INFORMAÇÕES AMBULATORIAIS - SIASUS/MS	2.144.692
PERCENTUAL DE UNIDADES COM ATENDIMENTO DE MAIS DE UMA MODALIDADE DE DEFICIÊNCIA (%)	11	2018	SECRETARIA ESTADUAL DE SAÚDE DE SÃO PAULO	42

#### PRODUTO: APOIO FINANCEIRO PARA ATENDIMENTO DE ATENÇÃO BÁSICA DA POPULAÇÃO PRISIONAL

Finalístico				
INDICADOR DE PRODUTO	VALOR MAIS RECENTE	PERÍODO DE REFERÊNCIA	FONTE DA INFORMAÇÃO	META AO FINAL DO PPA
PERCENTUAL DE MUNICÍPIOS SEDE DE UNIDADE PRISIONAL COM EQUIPE COMPLETA DE SAÚDE DE ACORDO COM OS PARÂMETROS DA DELIBERAÇÃO CIB 62/2012 (%)	19,4	2018	SECRETARIA DE ADMINISTRAÇÃO PENITENCIÁRIA E COORDENADORIA DE PLANEJAMENTO DE SAÚDE – CPS/SES-SP	20

#### PRODUTO: ACESSO AOS MEDICAMENTOS PELA POPULAÇÃO, COM A PROMOÇÃO DE SEU USO RACIONAL

Finalístico				
INDICADOR DE PRODUTO	VALOR MAIS RECENTE	PERÍODO DE REFERÊNCIA	FONTE DA INFORMAÇÃO	META AO FINAL DO PPA
PERCENTUAL DE DISPONIBILIDADE DE MEDICAMENTOS PRINCIPAIS NAS FARMÁCIAS DE UNIDADES PÚBLICAS DE SAÚDE (%)	82	2017-2018	SISTEMAS ESTADUAIS (GSNET E S-CODES), SISTEMAS PRÓPRIOS DE SERVIÇOS DE SAÚDE	90
TAXA DE ACESSO AOS MEDICAMENTOS PELA POPULAÇÃO CADASTRADA (%)	82	2017-2018	SIASUS, SISTEMAS ESTADUAIS (MEDEX E S-CODES), SISTEMAS PRÓPRIOS DE SERVIÇOS DE SAÚDE	90

#### PRODUTO: ATENDIMENTOS DE SAÚDE DE ALTA E MÉDIA COMPLEXIDADE DAS UNIDADES GER. PELAS OSS

Finalístico				
INDICADOR DE PRODUTO	VALOR MAIS RECENTE	PERÍODO DE REFERÊNCIA	FONTE DA INFORMAÇÃO	META AO FINAL DO PPA
ÍNDICE DE SATISFAÇÃO DO USUÁRIO (%)	não disponível		SISTEMA DE INFORMAÇÃO DA SECRETARIA ESTADUAL DE SAÚDE	80
NÚMERO DE ATENDIMENTOS AMBULATORIAIS E HOSPITALARES REALIZADOS PELAS UNIDADES GERENCIADAS PELAS OSS (unidade)	36.651.591	2016-2018	SISTEMA DE INFORMAÇÕES HOSPITALARES-SIHUS/MS E SISTEMA DE INFORMAÇÕES AMBULATORIAIS - SIASUS/MS	53.143.752

#### PRODUTO: ATEND. SAÚDE ALTA E MÉDIA COMPLEXIDADE SERV. CONTRAT/CONV. SOB GESTÃO ESTADUAL

Finalístico				
INDICADOR DE PRODUTO	VALOR MAIS RECENTE	PERÍODO DE REFERÊNCIA	FONTE DA INFORMAÇÃO	META AO FINAL DO PPA
ÍNDICE DE SATISFAÇÃO DO USUÁRIO (%)	não disponível		SISTEMA DE INFORMAÇÃO DA SECRETARIA ESTADUAL DE SAÚDE	80
NÚMERO DE ATENDIMENTOS AMBULATORIAIS E HOSPITALARES REALIZADOS POR SERVIÇOS CONTRATADOS /CONVENIADOS SOB GESTÃO ESTADUAL (unidade)	29.206.120	2016-2018	SISTEMA DE INFORMAÇÕES HOSPITALARES-SIHUS/MS E SISTEMA DE INFORMAÇÕES AMBULATORIAIS - SIASUS/MS	33.218.940

#### PRODUTO: APOIO FINANCEIRO A MUNICÍPIO E ENTIDADE FILANTRÓPICA P/MÉDIA E ALTA COMPLEXIDADE

Finalístico				
INDICADOR DE PRODUTO	VALOR MAIS RECENTE	PERÍODO DE REFERÊNCIA	FONTE DA INFORMAÇÃO	META AO FINAL DO PPA
NÚMERO DE ENTIDADES FILANTRÓPICAS BENEFICIADAS (unidade)	623	2016-2018	COORDENADORIA DE GESTÃO DE ORÇAMENTO E FINANÇAS - CGOF/SES-SP	2.100
NÚMERO DE MUNICÍPIOS BENEFICIADOS (unidade)	591	2017-2018	COORDENADORIA DE GESTÃO DE ORÇAMENTO E FINANÇAS-CGOF/SES/SP	605

#### PRODUTO: ATENDIMENTOS POR MEIO DOS MUTIRÕES DE SAÚDE

Finalístico				
INDICADOR DE PRODUTO	VALOR MAIS RECENTE	PERÍODO DE REFERÊNCIA	FONTE DA INFORMAÇÃO	META AO FINAL DO PPA
NÚMERO DE ATENDIMENTOS, EXAMES E CIRURGIAS EM MUTIRÕES PRODUZIDOS (unidade)	não disponível		SECRETARIA DA SAUDE	450.000

**Programa: 0930 - ATENDIMENTO INTEGRAL E DESCENTRALIZADO NO SUS NO ESTADO DE SÃO PAULO**

**Finalístico**

**PRODUTO: PROVIMENTO DE INFRAESTRUTURA PARA FUNCIONAMENTO DE HOSPITAIS CONSTRUÍDOS POR PPP**

**Melhoria de Gestão**

INDICADOR DE PRODUTO	VALOR MAIS RECENTE	PERÍODO DE REFERÊNCIA	FONTE DA INFORMAÇÃO	META AO FINAL DO PPA
COEF. DE MENSURAÇÃO DE DESEMPENHO DA INFRAESTRUTURA P/ FUNCIONAMENTO DOS HOSPITAIS CONSTRUÍDOS POR PPP (unidade)	0,99	2018	RELATÓRIO DE AVALIAÇÃO DE DESEMPENHO EMITIDO PELO PARCEIRO PRIVADO	0,99
ÍNDICE DE SATISFAÇÃO DO USUÁRIO (%)	não disponível		SISTEMA DE INFORMAÇÃO DA SECRETARIA ESTADUAL DE SAÚDE	80



**Programa: 0941 - EXPANSÃO E MODERNIZAÇÃO NA SAÚDE****Melhoria de Gestão de Políticas Públicas**

Órgão: 09000 - SECRETARIA DA SAÚDE

Valores em R\$ Mil

Despesas	Total	Correntes	Capital
<b>Valor Global</b>	<b>3.381.593</b>	<b>1.942</b>	<b>3.379.651</b>
<b>Recursos Orçamentários:</b>	<b>3.381.593</b>	<b>1.942</b>	<b>3.379.651</b>

**Recursos Não Orçamentários:**

OBJETIVOS ESTRATÉGICOS ASSOCIADOS 2. SAÚDE PÚBLICA INTEGRADA, COM MODERNAS TECNOLOGIAS E AMPLO ACESSO.  
9. GESTÃO PÚBLICA MODERNA E EFICIENTE, COMPROMETIDA COM A QUALIDADE DOS SERVIÇOS PÚBLICOS, CONTROLE DE GASTOS E TRANSPARÊNCIA.

DIAGNÓSTICO PROGRAMA: A REDE FÍSICA DAS UNIDADES DE SAÚDE PRECISA DE UMA CONSTANTE MODERNIZAÇÃO E ATUALIZAÇÃO TECNOLÓGICA PARA GARANTIR A ASSISTÊNCIA À SAÚDE.

OBJETIVO DO PROGRAMA PROPORCIONAR MELHORIAS NA INFRAESTRUTURA FÍSICA (REFORMA, CONSTRUÇÃO E AQUISIÇÃO DE EQUIPAMENTOS) DOS SERVIÇOS DE SAÚDE DO SUS NA ADMINISTRAÇÃO DIRETA E INDIRETA PARA GARANTIR A ASSISTÊNCIA À SAÚDE DA POPULAÇÃO.

PÚBLICO ALVO: POPULAÇÃO DO ESTADO DE SÃO PAULO.

ABRANGÊNCIA ESPACIAL: Estado

INDICADORES DE RESULTADO DE PROGRAMA:	VALOR MAIS RECENTE	PERÍODO DE REFERÊNCIA	FONTE DA INFORMAÇÃO	META AO FINAL DO PPA
ÁREA CONSTRUÍDA EM OBRAS DE REFORMA, AMPLIAÇÃO E CONSTRUÇÃO DE NOVAS UNIDADES DE SAÚDE (m²)	145.366	2016-2018	SES/SP	579.800

**PRODUTO: OBRAS DE REFORMA E AMPLIAÇÃO NAS UNIDADES DE SAÚDE**

Melhoria de Gestão	INDICADOR DE PRODUTO	VALOR MAIS RECENTE	PERÍODO DE REFERÊNCIA	FONTE DA INFORMAÇÃO	META AO FINAL DO PPA
	QUANTIDADE DE METROS QUADRADOS REFORMADOS OU AMPLIADOS (m²)	138.390,53	2016-2018	GRUPO TÉCNICO DE EDIFICAÇÃO - GTE/SES-SP	529.800

**PRODUTO: AQUISIÇÃO DE MÓVEIS E EQUIPAMENTOS MÉDICO-HOSP. PARA AS UNID. DA ADM DIR. E IND.**

Melhoria de Gestão	INDICADOR DE PRODUTO	VALOR MAIS RECENTE	PERÍODO DE REFERÊNCIA	FONTE DA INFORMAÇÃO	META AO FINAL DO PPA
	NÚMERO DE MOBILIÁRIOS E EQUIPAMENTOS MÉDICOS HOSPITALARES ADQUIRIDOS (unidade)	25.436	2016-2018	GRUPO DE EQUIPAMENTOS DE SAÚDE/SES-SP	64.000

**PRODUTO: HOSPITAIS CONSTRUÍDOS POR MEIO DE PARCERIA PÚBLICO-PRIVADA**

Melhoria de Gestão	INDICADOR DE PRODUTO	VALOR MAIS RECENTE	PERÍODO DE REFERÊNCIA	FONTE DA INFORMAÇÃO	META AO FINAL DO PPA
	PERCENTUAL DE CONSTRUÇÃO DO NOVO CENTRO DE REFERÊNCIA DA SAÚDE DA MULHER ATRAVÉS DE PARCERIA PÚBLICO PRIVADA (%)	8	2018	GRUPO TÉCNICO DE EDIFICAÇÕES - GTE/SES-SP	100

**PRODUTO: NOVAS UNIDADES DE SAÚDE CONSTRUÍDAS**

Melhoria de Gestão	INDICADOR DE PRODUTO	VALOR MAIS RECENTE	PERÍODO DE REFERÊNCIA	FONTE DA INFORMAÇÃO	META AO FINAL DO PPA
	QUANTIDADE DE METROS QUADRADOS CONSTRUÍDOS EM OBRAS NOVAS (m²)	6.975,53	2016-2018	GRUPO TÉCNICO DE EDIFICAÇÃO - GTE/SES-SP	38.800

**PRODUTO: HOSPITAL DE BEBEDOURO**

Melhoria de Gestão	INDICADOR DE PRODUTO	VALOR MAIS RECENTE	PERÍODO DE REFERÊNCIA	FONTE DA INFORMAÇÃO	META AO FINAL DO PPA
	PERCENTUAL DE AVANÇO DA 3ª FASE DA OBRA DO HOSPITAL DE BEBEDOURO (%)	não disponível		GRUPO TÉCNICO DE EDIFICAÇÕES (GTE) - COORDENADORIA GERAL DE ADMINISTRAÇÃO	100

**Programa: 1201 - ECONOMIA CRIATIVA****Finalístico**

Órgão: 12000 - SECRETARIA DA CULTURA E ECONOMIA CRIATIVA

Valores em R\$ Mil

Despesas	Total	Correntes	Capital
<b>Valor Global</b>	<b>610.230</b>	<b>610.230</b>	
<b>Recursos Orçamentários:</b>	<b>610.230</b>	<b>610.230</b>	

**Recursos Não Orçamentários:**

OBJETIVOS ESTRATÉGICOS ASSOCIADOS

1. EDUCAÇÃO DE QUALIDADE, INCLUSIVA E TRANSFORMADORA, BUSCANDO O DESENVOLVIMENTO PLENO.

4. DESENVOLVIMENTO ECONÔMICO PROMOVENDO O INVESTIMENTO, A INOVAÇÃO, O TURISMO E A ECONOMIA CRIATIVA.

5. DESENVOLVIMENTO SOCIAL GARANTINDO OS DIREITOS INDIVIDUAIS E COLETIVOS E PROMOVENDO A AUTONOMIA PLENA.

DIAGNÓSTICO PROGRAMA: NECESSIDADE DE AMPLIAR E POTENCIALIZAR OS IMPACTOS SÓCIO ECONÔMICOS A SEREM GERADOS PELA ECONOMIA CRIATIVA NO ESTADO DE SÃO PAULO.

OBJETIVO DO PROGRAMA DESENVOLVER PROJETOS DE QUALIFICAÇÃO PARA O MERCADO CRIATIVO, DESENVOLVENDO TAMBÉM AÇÕES QUE DINAMIZEM A PRODUÇÃO, DISTRIBUIÇÃO, CONSUMO, FRUIÇÃO E A INOVAÇÃO DE SEGMENTOS, BENS E SERVIÇOS CRIATIVOS EM TODO O ESTADO DE SÃO PAULO.

PÚBLICO ALVO: MUNICÍPIOS DO ESTADO, EMPREENDEDORES DOS SEGMENTOS CRIATIVOS E A POPULAÇÃO DO ESTADO DE SÃO PAULO.

ABRANGÊNCIA ESPACIAL: Estado

INDICADORES DE RESULTADO DE PROGRAMA:	VALOR MAIS RECENTE	PERÍODO DE REFERÊNCIA	FONTE DA INFORMAÇÃO	META AO FINAL DO PPA
ATIVIDADES REALIZADAS PELOS PROGRAMAS DE DIFUSÃO, BIBLIOTECA E LEITURA (unidade)	12.560	2016-2018	RELATÓRIOS DAS ORGANIZAÇÕES SOCIAIS E UGE	12.224
NÚMERO DE MUNICÍPIOS ATENDIDOS POR ANO PELO PROGRAMA ECONOMIA CRIATIVA (unidade)	285	2016-2018	SECRETARIA DE CULTURA E ECONOMIA CRIATIVA - RELATÓRIOS DAS ORGANIZAÇÕES SOCIAIS E UGE	386
NÚMERO DE PESSOAS ATENDIDAS PELOS PROGRAMAS ECONOMIA CRIATIVA (unidade)	11.760.000	2016-2018	SECRETARIA DE CULTURA E ECONOMIA CRIATIVA - RELATÓRIOS DAS ORGANIZAÇÕES SOCIAIS E UGE	17.147.250
QUANTIDADE DE PESSOAS FORMADAS E QUALIFICADAS (unidade)	não disponível		SECRETARIA DE CULTURA E ECONOMIA CRIATIVA - RELATÓRIOS DAS ORGANIZAÇÕES SOCIAIS E UGE	924.564

**PRODUTO: FORMAÇÃO DE ALUNOS EM MÚSICA, GESTÃO DE TEATROS E ORQUESTRA PROFISSIONAL**

Finalístico

INDICADOR DE PRODUTO	VALOR MAIS RECENTE	PERÍODO DE REFERÊNCIA	FONTE DA INFORMAÇÃO	META AO FINAL DO PPA
NÚMERO DE ALUNOS FORMADOS (unidade)	204	2019-2019	INFORMAÇÕES DAS OS'S E PARCEIROS	720
NÚMERO DE ALUNOS REGULARES DO CONSERVATÓRIO DE TATUÍ (unidade)	6.550	2016-2018	INFORMAÇÕES DAS OS'S E PARCEIROS	8.000

**PRODUTO: FORMAÇÃO DE ALUNOS EM MÚSICA, GESTÃO DE TEATROS E ORQUESTRA PROFISSIONAL**

Finalístico

INDICADOR DE PRODUTO	VALOR MAIS RECENTE	PERÍODO DE REFERÊNCIA	FONTE DA INFORMAÇÃO	META AO FINAL DO PPA
NÚMERO DE ALUNOS REGULARES ATENDIDOS NA ESCOLA DE MÚSICA (unidade)	4.233	2016-2018	INFORMAÇÕES DAS OS'S E PARCEIROS	5.000
PÚBLICO FREQUENTADOR DAS TEMPORADAS ARTÍSTICAS DOS GRUPOS JOVENS, DE TEATROS E ORQUESTRA PROFISSIONAL (unidade)	57.738	2018-2018	INFORMAÇÕES DAS OS'S E PARCEIROS	138.600

**PRODUTO: FORMAÇÃO EM DIVERSAS ÁREAS DAS ARTES CÊNICAS - SP ESCOLA DE TEATRO**

Finalístico

INDICADOR DE PRODUTO	VALOR MAIS RECENTE	PERÍODO DE REFERÊNCIA	FONTE DA INFORMAÇÃO	META AO FINAL DO PPA
NÚMERO DE ALUNOS ATENDIDOS EM CURSOS REGULARES (unidade)	1.171	2016-2018	INFORMAÇÕES DAS OS'S E PARCEIROS	1.508
NÚMERO DE ALUNOS FORMADOS (unidade)	97	2019-2019	INFORMAÇÕES DAS OS'S E PARCEIROS	340

**Programa: 1201 - ECONOMIA CRIATIVA****Finalístico****PRODUTO: ATIVIDADES DE FORMAÇÃO DE CONTATO - OFICINAS CULTURAIS**

Finalístico				
INDICADOR DE PRODUTO	VALOR MAIS RECENTE	PERÍODO DE REFERÊNCIA	FONTE DA INFORMAÇÃO	META AO FINAL DO PPA
MÉDIA ANUAL DE MUNICÍPIOS ATENDIDOS (unidade)	244	2016-2019	INFORMAÇÕES DAS OS'S E PARCEIROS	230
NÚMERO DE PESSOAS ATENDIDO NAS OFICINAS CULTURAIS (unidade)	341.073	2016-2018	INFORMAÇÕES DAS OS'S E PARCEIROS	258.000

**PRODUTO: ATIVIDADES DE FORMAÇÃO EM DIVERSAS LINGUAGENS ARTÍSTICAS - FÁBRICAS DE CULTURA**

Finalístico				
INDICADOR DE PRODUTO	VALOR MAIS RECENTE	PERÍODO DE REFERÊNCIA	FONTE DA INFORMAÇÃO	META AO FINAL DO PPA
NÚMERO DE EQUIPAMENTOS INSTALADOS (unidade)	11	2019-2019	SECEC	14
NÚMERO DE PESSOAS ATENDIDAS EM TODAS AS ATIVIDADES DAS FÁBRICAS DE CULTURA (unidade)	1.670.531	2016-2019	INFORMAÇÕES DAS OS'S E PARCEIROS	6.480.000

**PRODUTO: EDUCAÇÃO MUSICAL PARA CRIANÇAS E JOVENS - PROJETO GURI**

Finalístico				
INDICADOR DE PRODUTO	VALOR MAIS RECENTE	PERÍODO DE REFERÊNCIA	FONTE DA INFORMAÇÃO	META AO FINAL DO PPA
MÉDIA ANUAL DE MUNICÍPIOS COM POLOS DE ENSINO DO PROJETO (unidade)	298	2016-2018	INFORMAÇÕES DAS OS'S E PARCEIROS	280
NÚMERO DE ALUNOS ATENDIDOS PELO PROJETO (unidade)	147.773	2016-2018	INFORMAÇÕES DAS OS'S E PARCEIROS	200.000

**PRODUTO: ATIVIDADES REALIZADAS PELOS CORPOS ESTÁVEIS E EQUIPAMENTOS CULTURAIS**

Finalístico				
INDICADOR DE PRODUTO	VALOR MAIS RECENTE	PERÍODO DE REFERÊNCIA	FONTE DA INFORMAÇÃO	META AO FINAL DO PPA
ATIVIDADES REALIZADAS (unidade)	1.712	2019-2019	REGISTRO ADMINISTRATIVO / INFORMAÇÕES DAS OS'S E PARCEIROS	12.224
PÚBLICO ATENDIDO (unidade)	608.000	2019-2019	REGISTRO ADMINISTRATIVO / INFORMAÇÕES DAS OS'S E PARCEIROS	3.889.216

**PRODUTO: ATIVIDADES VOLTADAS AO DES SETORIAL E ESTÍMULO A INOVAÇÃO E INSERÇÃO EM MERCADOS**

Finalístico				
INDICADOR DE PRODUTO	VALOR MAIS RECENTE	PERÍODO DE REFERÊNCIA	FONTE DA INFORMAÇÃO	META AO FINAL DO PPA
EMPREENDEDORES ATENDIDOS (unidade)	não disponível		REGISTRO ADMINISTRATIVO / INFORMAÇÕES DAS OS'S E PARCEIROS	1.520
MUNICÍPIOS ATENDIDOS (unidade)	não disponível		REGISTRO ADMINISTRATIVO / INFORMAÇÕES DAS OS'S E PARCEIROS	380

**PRODUTO: ATIVIDADES DE DIFUSÃO E FRUIÇÃO REALIZADAS**

Finalístico				
INDICADOR DE PRODUTO	VALOR MAIS RECENTE	PERÍODO DE REFERÊNCIA	FONTE DA INFORMAÇÃO	META AO FINAL DO PPA
MUNICÍPIOS ATENDIDOS (unidade)	215	2019-2019	REGISTRO ADMINISTRATIVO / INFORMAÇÕES DAS OS'S E PARCEIROS	218
PESSOAS ATENDIDAS (unidade)	1.167.700	2019-2019	REGISTRO ADMINISTRATIVO / INFORMAÇÕES DAS OS'S E PARCEIROS	5.090.800

**PRODUTO: IMPLANTAÇÃO DE UNIDADES DAS FÁBRICAS DE CULTURA COM O CONCEITO 4.0**

Finalístico				
INDICADOR DE PRODUTO	VALOR MAIS RECENTE	PERÍODO DE REFERÊNCIA	FONTE DA INFORMAÇÃO	META AO FINAL DO PPA
NÚMERO DE UNIDADES DA FÁBRICAS DE CULTURA 4.0 IMPLANTADAS (unidade)	não disponível		SECRETARIA DE CULTURA E ECONOMIA CRIATIVA	4

**Programa: 1218 - FOMENTO CULTURAL****Finalístico**

Órgão: 12000 - SECRETARIA DA CULTURA E ECONOMIA CRIATIVA

Valores em R\$ Mil

Despesas	Total	Correntes	Capital
<b>Valor Global</b>	<b>476.129</b>	<b>476.129</b>	
<b>Recursos Orçamentários:</b>	<b>476.129</b>	<b>476.129</b>	

**Recursos Não Orçamentários:**

OBJETIVOS ESTRATÉGICOS ASSOCIADOS

1. EDUCAÇÃO DE QUALIDADE, INCLUSIVA E TRANSFORMADORA, BUSCANDO O DESENVOLVIMENTO PLENO.

4. DESENVOLVIMENTO ECONÔMICO PROMOVENDO O INVESTIMENTO, A INOVAÇÃO, O TURISMO E A ECONOMIA CRIATIVA.

5. DESENVOLVIMENTO SOCIAL GARANTINDO OS DIREITOS INDIVIDUAIS E COLETIVOS E PROMOVENDO A AUTONOMIA PLENA.

DIAGNÓSTICO PROGRAMA:

VALORIZAÇÃO DA PRODUÇÃO CULTURAL EM TODA SUA PLURALIDADE, PROMOVENDO O APOIO À CRIAÇÃO, CIRCULAÇÃO, MANUTENÇÃO, MODERNIZAÇÃO E INOVAÇÃO DOS DIFERENTES MODOS CULTURAIS E FAZER ARTÍSTICO. NECESSIDADE DE DESBUROCRATIZAÇÃO DO ACESSO AO PROGRAMA E ESTRUTURAÇÃO TECNOLÓGICA, RESULTANDO NA OTIMIZAÇÃO DO TEMPO E EFICIÊNCIA DO MESMO.

OBJETIVO DO PROGRAMA

PROMOVER O DESENVOLVIMENTO DA CULTURA E ECONOMIA CRIATIVA DO ESTADO DE SÃO PAULO, INCENTIVANDO A CADEIA ARTÍSTICA E CULTURAL, POR MEIO DO FOMENTO DIRETO E INDIRETO, GARANTINDO A PRODUÇÃO E DIFUSÃO CULTURAL, A PRESERVAÇÃO DO PATRIMÔNIO, A INOVAÇÃO, A PESQUISA E A FORMAÇÃO CULTURAL.

PÚBLICO ALVO: ARTISTAS, GRUPOS, COLETIVOS, MOVIMENTOS E MANIFESTAÇÕES ARTÍSTICAS E/OU CULTURAIS.

ABRANGÊNCIA ESPACIAL: Estado

INDICADORES DE RESULTADO DE PROGRAMA:	VALOR MAIS RECENTE	PERÍODO DE REFERÊNCIA	FONTE DA INFORMAÇÃO	META AO FINAL DO PPA
NÚMERO DE EDITAIS LANÇADOS PELO PROGRAMA (unidade)	33	2018-2018	REGISTROS ADMINISTRATIVOS/ SECRETARIA DE CULTURA E ECONOMIA CRIATIVA	132
NÚMERO DE MUNICÍPIOS CONTEMPLADOS NO PROGRAMA (unidade)	180	2018-2018	SECRETARIA DE CULTURA E ECONOMIA CRIATIVA	645
VALOR APORTADO NO PROGRAMA DE FOMENTO CULTURAL (R\$)	170.000.000	2018-2018	REGISTROS ADMINISTRATIVOS/ SECRETARIA DE CULTURA E ECONOMIA CRIATIVA	463.709.296

**PRODUTO: FOMENTO DIRETO**

Finalístico	VALOR MAIS RECENTE	PERÍODO DE REFERÊNCIA	FONTE DA INFORMAÇÃO	META AO FINAL DO PPA
<b>INDICADOR DE PRODUTO</b>				
NÚMERO DE MUNICÍPIOS CONTEMPLADOS (unidade)	100	2018-2018	SECRETARIA DA CULTURA E ECONOMIA CRIATIVA	400
NÚMERO DE PROJETOS APROVADOS (unidade)	500	2018-2018	SECRETARIA DA CULTURA E ECONOMIA CRIATIVA	2.000

**PRODUTO: FOMENTO INDIRETO**

Finalístico	VALOR MAIS RECENTE	PERÍODO DE REFERÊNCIA	FONTE DA INFORMAÇÃO	META AO FINAL DO PPA
<b>INDICADOR DE PRODUTO</b>				
NÚMERO DE PROJETOS APROVADOS (unidade)	1.350	2018-2018	SECRETARIA DA CULTURA E ECONOMIA CRIATIVA	5.400
NÚMERO DE PROJETOS COM CAPTAÇÃO (unidade)	700	2018-2018	SECRETARIA DA CULTURA E ECONOMIA CRIATIVA	2.800

**PRODUTO: FINANCIAMENTO DE PROJETOS EM ECONOMIA CRIATIVA**

Finalístico	VALOR MAIS RECENTE	PERÍODO DE REFERÊNCIA	FONTE DA INFORMAÇÃO	META AO FINAL DO PPA
<b>INDICADOR DE PRODUTO</b>				
NÚMERO DE PROJETOS BENEFICIADOS (unidade)	não disponível		SECRETARIA DA CULTURA E ECONOMIA CRIATIVA	335

**Programa: 1317 - AGRO-SP SUSTENTÁVEL**

Finalístico

Órgão: 13000 - SECRETARIA DE AGRICULTURA E ABASTECIMENTO

Valores em R\$ Mil

Despesas	Total	Correntes	Capital
<b>Valor Global</b>	<b>2.233.903</b>	<b>1.979.266</b>	<b>254.637</b>
<b>Recursos Orçamentários:</b>	<b>2.149.752</b>	<b>1.899.743</b>	<b>250.009</b>
<b>Recursos Não Orçamentários:</b>	<b>84.151</b>	<b>79.523</b>	<b>4.628</b>

OBJETIVOS ESTRATÉGICOS ASSOCIADOS

4. DESENVOLVIMENTO ECONÔMICO PROMOVENDO O INVESTIMENTO, A INOVAÇÃO, O TURISMO E A ECONOMIA CRIATIVA.

5. DESENVOLVIMENTO SOCIAL GARANTINDO OS DIREITOS INDIVIDUAIS E COLETIVOS E PROMOVENDO A AUTONOMIA PLENA.

7. AGRICULTURA COMPETITIVA FORTALECENDO O PADRÃO DE PRODUÇÃO E O CONSUMO SUSTENTÁVEL.

DIAGNÓSTICO PROGRAMA: MELHORIA DA QUALIDADE DE VIDA DOS CIDADÃOS NO CAMPO E NA CIDADE

OBJETIVO DO PROGRAMA PROMOVER E AMPLIAR A QUALIDADE DE VIDA DOS CIDADÃOS DO CAMPO E DA CIDADE, POR MEIO DA INOVAÇÃO, PESQUISA, EMPREENDEDORISMO E GESTÃO DE RISCO, MODERNIZANDO A INFRAESTRUTURA DO CAMPO, O USO DA TERRA E DOS RECURSOS NATURAIS, AGREGANDO VALOR E COMPETITIVIDADE AOS PRODUTOS DE FORMA SUSTENTÁVEL.

PÚBLICO ALVO: OS CIDADÃOS PAULISTAS ENVOLVIDOS NAS CADEIAS DO AGRONEGÓCIO

ABRANGÊNCIA ESPACIAL: Estado

INDICADORES DE RESULTADO DE PROGRAMA:	VALOR MAIS RECENTE	PERÍODO DE REFERÊNCIA	FONTE DA INFORMAÇÃO	META AO FINAL DO PPA
ÁREAS DEGRADADAS RECUPERADAS (ha)	3.000	2015-2018	UNIDADES DA SAA	15.000
ÍNDICE DE CRESCIMENTO DA PRODUTIVIDADE AGRÍCOLA PAULISTA EM RELAÇÃO A 2019 (unidade)	100	2019	UNIDADES DE SAA	106
NÚMERO DE PRODUTORES BENEFICIADOS PELO PROGRAMA (unidade)	37.782	2018-2018	UNIDADES DA SAA	177.000

**PRODUTO: SISTEMA ESTADUAL DE DESENVOLVIMENTO RURAL SUSTENTÁVEL**

Finalístico

INDICADOR DE PRODUTO	VALOR MAIS RECENTE	PERÍODO DE REFERÊNCIA	FONTE DA INFORMAÇÃO	META AO FINAL DO PPA
NÚMERO DE INSTRUMENTOS FIRMADOS (unidade)	503	2018	UNIDADES DA SAA	545
NÚMERO DE MUNICÍPIOS CONVENIADOS PARA DESENVOLVIMENTO LOCAL E REGIONAL DOS AGRONEGÓCIOS (unidade)	254	2018	UNIDADES DA SAA	410

**PRODUTO: NOVOS CONHECIMENTOS E TECNOLOGIAS PARA INOVAÇÃO NO AGRONEGÓCIO**

Finalístico

INDICADOR DE PRODUTO	VALOR MAIS RECENTE	PERÍODO DE REFERÊNCIA	FONTE DA INFORMAÇÃO	META AO FINAL DO PPA
NÚMERO DE PESQUISAS EM ANDAMENTO (unidade)	1.009	2018	SISTEMA DE GESTÃO DE PESQUISA (SGP),	585
RETORNOS ECONÔMICOS DAS PESQUISAS (unidade)	47,2	2014-2017	SISTEMA DE GESTÃO DE PESQUISA (SGP)	58

**PRODUTO: MAPEAMENTO DE ESTRADAS RURAIS**

Finalístico

INDICADOR DE PRODUTO	VALOR MAIS RECENTE	PERÍODO DE REFERÊNCIA	FONTE DA INFORMAÇÃO	META AO FINAL DO PPA
PERCENTUAL MUNICÍPIOS COM ESTRADAS RURAIS MAPEADAS (%)	não disponível		UNIDADES DA SAA	100
QUILÔMETROS DE ESTRADAS MAPEADAS E CODIFICADAS (km)	não disponível		UNIDADES DA SAA	60.000

**PRODUTO: CRÉDITO PARA O DESENVOLVIMENTO DO AGRONEGÓCIO PAULISTA**

Finalístico

INDICADOR DE PRODUTO	VALOR MAIS RECENTE	PERÍODO DE REFERÊNCIA	FONTE DA INFORMAÇÃO	META AO FINAL DO PPA
NÚMERO DE OPERAÇÕES DE CRÉDITO VIABILIZADAS COM RECURSOS DO FEAP (unidade)	936	2016-2018	RELATÓRIOS DO AGENTE FINANCEIRO DO ESTADO	1.200
QUANTIDADE PRODUTORES BENEFICIADOS (unidade)	180	2018-2019	AGENTE FINANCEIRO DO ESTADO E FEAP	1.190

**Programa: 1317 - AGRO-SP SUSTENTÁVEL****Finalístico****PRODUTO: SUBVENÇÃO ECONÔMICA PARA O DESENVOLVIMENTO DO AGRONEGÓCIO PAULISTA**

Finalístico				
INDICADOR DE PRODUTO	VALOR MAIS RECENTE	PERÍODO DE REFERÊNCIA	FONTE DA INFORMAÇÃO	META AO FINAL DO PPA
NÚMERO DE PRODUTORES BENEFICIADOS (unidade)	9.400	2018-2019	AGENTE FINANCEIRO DO ESTADO E FEAP	44.300
NÚMERO DE SUBVENÇÕES CONCEDIDAS AOS PRODUTORES RURAIS COM RECURSOS DO FEAP (unidade)	10.000	2018-2019	RELATÓRIO DO AGENTE FINANCEIRO DO ESTADO	47.000

**PRODUTO: TRANSFERÊNCIA DE CONHECIMENTO E TECNOLOGIAS PARA INOVAÇÃO NO AGRONEGÓCIO**

Finalístico				
INDICADOR DE PRODUTO	VALOR MAIS RECENTE	PERÍODO DE REFERÊNCIA	FONTE DA INFORMAÇÃO	META AO FINAL DO PPA
NÚMERO DE CAPACITAÇÕES REALIZADAS (unidade)	4.119	2015-2018	UNIDADES DA SAA	2.600
NÚMERO DE PRODUTORES BENEFICIADOS (unidade)	643.041	2016-2018	UNIDADES DA SAA	685.000

**PRODUTO: ANÁLISES LABORATORIAIS**

Finalístico				
INDICADOR DE PRODUTO	VALOR MAIS RECENTE	PERÍODO DE REFERÊNCIA	FONTE DA INFORMAÇÃO	META AO FINAL DO PPA
NÚMERO DE ANÁLISES LABORATORIAIS REALIZADAS (unidade)	1.457.363	2015-2018	REGISTROS ADMINISTRATIVOS DA APTA	1.530.000
PERCENTUAL DE ATENDIMENTO DAS DEMANDAS DE ANÁLISES (%)	100	2015-2018	REGISTROS ADMINISTRATIVOS DA APTA	100

**PRODUTO: INSUMOS ESTRATÉGICOS**

Finalístico				
INDICADOR DE PRODUTO	VALOR MAIS RECENTE	PERÍODO DE REFERÊNCIA	FONTE DA INFORMAÇÃO	META AO FINAL DO PPA
PERCENTUAL DE INSUMOS COMERCIALIZADOS EM COMPARAÇÃO AOS INSUMOS PRODUZIDOS (%)	67	2018	UNIDADE DA SAA	74,25
RECEITA TOTAL DA COMERCIALIZAÇÃO DE INSUMOS. (R\$)	38.759.078	2015-2018	DAS UNIDADES DA SAA	45.000.000

**PRODUTO: MOBILIDADE RURAL**

Finalístico				
INDICADOR DE PRODUTO	VALOR MAIS RECENTE	PERÍODO DE REFERÊNCIA	FONTE DA INFORMAÇÃO	META AO FINAL DO PPA
ESTRADAS RECUPERADAS E TRAFEGÁVEIS (km)	1.121	2015-2018	UNIDADE DE CONVENIOS DA SAA	686
NÚMERO DE MUNICÍPIOS CONVENIADOS (unidade)	161	2015-2018	SETOR DE CONVÊNIOS DA SAA	108

**PRODUTO: PARCERIAS E PROJETOS PARA DESENVOLVIMENTO RURAL SUSTENTÁVEL**

Finalístico				
INDICADOR DE PRODUTO	VALOR MAIS RECENTE	PERÍODO DE REFERÊNCIA	FONTE DA INFORMAÇÃO	META AO FINAL DO PPA
PARCERIAS E PROJETOS FIRMADOS (unidade)	não disponível		UNIDADES DA SAA	60
RECURSOS COM PARCERIAS E PROJETOS (R\$)	não disponível		UNIDADES DA SAA	7.000.000

**PRODUTO: ASSISTÊNCIA TÉCNICA E EXTENSÃO RURAL E APOIO A ORGANIZAÇÕES RURAIS**

Finalístico				
INDICADOR DE PRODUTO	VALOR MAIS RECENTE	PERÍODO DE REFERÊNCIA	FONTE DA INFORMAÇÃO	META AO FINAL DO PPA
NÚMERO DE ATENDIMENTOS EM ASSISTÊNCIA TÉCNICA E EXTENSÃO RURAL E ORGANIZAÇÕES RURAIS (unidade)	869.221	2016-2018	UNIDADES DA SAA	467.000
NÚMERO DE BENEFICIÁRIOS ATENDIDOS PELO SERVIÇO DE ATER E ORGANIZAÇÕES RURAIS (unidade)	12.000	2017-2018	UNIDADES DA SAA	40.400

**PRODUTO: IMPLANTAÇÃO DE PROTOCOLOS DE BOAS PRÁTICAS AGROPECUÁRIAS - PBPA**

Finalístico				
INDICADOR DE PRODUTO	VALOR MAIS RECENTE	PERÍODO DE REFERÊNCIA	FONTE DA INFORMAÇÃO	META AO FINAL DO PPA
NÚMERO DE PROPRIEDADES COM PROTOCOLOS DE BOAS PRÁTICAS AGROPECUÁRIAS - PBPA APLICADOS (unidade)	1.200	2018	SISTEMA INFORMATIZADO PRÓPRIO DA CDRS	4.000
PERCENTUAL DE PROPRIEDADES QUE RECEBERAM O PBPA E TIVERAM MELHORA NOS INDICADORES AO ANO (%)	20	2015-2018	SISTEMA INFORMATIZADO PRÓPRIO DA CDRS	22,5

**Programa: 1317 - AGRO-SP SUSTENTÁVEL****Finalístico****PRODUTO: CONSOLIDAÇÃO DAS CADEIAS PRODUTIVAS**

Finalístico				
INDICADOR DE PRODUTO	VALOR MAIS RECENTE	PERÍODO DE REFERÊNCIA	FONTE DA INFORMAÇÃO	META AO FINAL DO PPA
NÚMERO DE PROPRIEDADES BENEFICIADAS POR PROJETOS (unidade)	1.200	2018	UNIDADES DA SAA	4.000
PORCENTAGEM PROPRIEDADES BENEFICIADAS POR PROJETOS ASSISTIDOS (%)	0,51	2015-2018	UNIDADES DA SAA	1,12

**PRODUTO: TRANSIÇÃO PARA A AGROECOLOGIA E PRODUÇÃO ORGÂNICA**

Finalístico				
INDICADOR DE PRODUTO	VALOR MAIS RECENTE	PERÍODO DE REFERÊNCIA	FONTE DA INFORMAÇÃO	META AO FINAL DO PPA
NÚMERO DE PRODUTORES ASSISTIDOS AO ANO (unidade)	121	2018	RELATÓRIOS PRÓPRIOS	355

**PRODUTO: PRÁTICAS DE MANEJO P/ CONSERVAÇÃO DE SOLO, ÁGUA E BIODIVERSIDADE**

Finalístico				
INDICADOR DE PRODUTO	VALOR MAIS RECENTE	PERÍODO DE REFERÊNCIA	FONTE DA INFORMAÇÃO	META AO FINAL DO PPA
NÚMERO DE PROPRIEDADES ASSISTIDAS COM PRÁTICAS DE MANEJO PARA CONSERVAÇÃO DE SOLO, ÁGUA E BIODIVERSIDADE (unidade)	1.552	2018	RELATÓRIOS DAS UNIDADES DA SAA; SICAR-SP	13.000
PERCENTUAL DE PROPRIEDADES ASSISTIDAS COM PRÁTICAS DE MANEJO PARA CONSERVAÇÃO DE SOLO, ÁGUA E BIODIVERSIDADE (%)	0,46	2018	RELATÓRIOS DAS UNIDADES DA SAA; LEVANTAMENTO CENSITÁRIO DE UNIDADES DE PRODUÇÃO AGROPECUÁRIA - LUPA	3,79

**PRODUTO: CIDADANIA NO CAMPO - ROTAS RURAIS**

Finalístico				
INDICADOR DE PRODUTO	VALOR MAIS RECENTE	PERÍODO DE REFERÊNCIA	FONTE DA INFORMAÇÃO	META AO FINAL DO PPA
ESTRADAS MAPEADAS E RECUPERADAS (km)	não disponível		UNIDADE DA SAA	60.636
NÚMERO DE MUNICÍPIOS BENEFICIADOS (unidade)	não disponível		UNIDADE DA SAA	637

**PRODUTO: UNIDADES MODERNIZADAS**

Melhoria de Gestão				
INDICADOR DE PRODUTO	VALOR MAIS RECENTE	PERÍODO DE REFERÊNCIA	FONTE DA INFORMAÇÃO	META AO FINAL DO PPA
NÚMERO DE AÇÕES DE MODERNIZAÇÃO (unidade)	4	2018-2018	UNIDADES DA SAA	24
NÚMERO DE UNIDADES MODERNIZADAS (unidade)	9	2015-2019	UNIDADES DA SAA	12

**PRODUTO: UNIDADES DE GESTÃO E PLANEJAMENTO**

Apoio Administrativo				
----------------------	--	--	--	--

**Programa: 1602 - GESTÃO DA LOGÍSTICA HIDROVIÁRIA**

Finalístico

Órgão: 16000 - SECRETARIA DE LOGÍSTICA E TRANSPORTES

Valores em R\$ Mil

Despesas	Total	Correntes	Capital
<b>Valor Global</b>	<b>1.268.567</b>	<b>200.857</b>	<b>1.067.710</b>
<b>Recursos Orçamentários:</b>	<b>1.223.679</b>	<b>200.857</b>	<b>1.022.822</b>
<b>Recursos Não Orçamentários:</b>	<b>44.888</b>		<b>44.888</b>

OBJETIVOS ESTRATÉGICOS ASSOCIADOS

4. DESENVOLVIMENTO ECONÔMICO PROMOVENDO O INVESTIMENTO, A INOVAÇÃO, O TURISMO E A ECONOMIA CRIATIVA.

6. QUALIDADE DE VIDA URBANA, COM MORADIA ADEQUADA E MOBILIDADE.

7. AGRICULTURA COMPETITIVA FORTALECENDO O PADRÃO DE PRODUÇÃO E O CONSUMO SUSTENTÁVEL.

DIAGNÓSTICO PROGRAMA:

NECESSIDADE DE AUMENTAR A PARTICIPAÇÃO DA HIDROVIA NA MATRIZ DE TRANSPORTES DO ESTADO DE SÃO PAULO E ATENDER A DEMANDA DE USUÁRIOS DA HIDROVIA POR MAIOR CAPACIDADE DE TRANSPORTE DE CARGAS; ELIMINAR RESTRIÇÕES FÍSICAS - OPERACIONAIS NA HIDROVIA TIETÊ-PARANÁ. MELHORAR A INTEGRAÇÃO ENTRE OS PORTOS E A INFRAESTRUTURA DE TRANSPORTES. NECESSIDADE DE MODERNIZAR O SISTEMA DE TRAVESSIAS

OBJETIVO DO PROGRAMA

PROVER A INFRAESTR. DE TRANSP., MELHORANDO A CAPACIDADE E EFICIÊNCIA DO TRANSP. MARÍT. E HIDROV. E PROMOVENDO A MODERNIZ DA INFRAESTR. DO PORTO DE S.SEBASTIÃO E DA HIDROVIA TIETÊ-PARANÁ, DE MODO A GARANTIR SEGURANÇA, AUMENTO DE VELOCIDADE DE TRÁFEGO E DE VOLUME DE CARGAS. AUMENTAR A EFICIÊNCIA DAS TRAVES. LITORÂNEAS ATRAVÉS DA MELHORIA NAS INSTALAÇÕES, EMBARCAÇÕES E CONSTR. DE NOVOS ATRACADOUROS

PÚBLICO ALVO:

USUÁRIOS DA HIDROVIA, OPERADORES LOGÍSTICOS E EMPRESAS DE COMÉRCIO EXTERIOR; POPULAÇÃO QUE SE UTILIZA DAS TRAVESSIAS LITORÂNEAS (PASSAGEIROS E VEÍCULOS)

ABRANGÊNCIA ESPACIAL: Estado

INDICADORES DE RESULTADO DE PROGRAMA:	VALOR MAIS RECENTE	PERÍODO DE REFERÊNCIA	FONTE DA INFORMAÇÃO	META AO FINAL DO PPA
NÚMERO DE PASSAGEIROS TRANSPORTADOS NAS TRAVESSIAS LITORÂNEAS POR ANO (unidade)	7.503.425	2018	DIVISÃO DE TRAVESSIAS LITORÂNEAS/DERSA	7.874.574
NÚMERO DE VEÍCULOS TRANSPORTADOS NAS TRAVESSIAS LITORÂNEAS POR ANO (unidade)	15.142.517	2018	DESENVOLVIMENTO RODOVIÁRIO S/A (DERSA)	16.015.537
TOTAL DE CARGAS MOVIMENTADAS ANUALMENTE NA HIDROVIA TIETÊ/ PARANÁ POR QUILOMETRO ÚTIL (EM MILHÕES DE TKU) (1.000.000)	1.634	2018	SISTEMA DE MONITORAMENTO E CONTROLE DA AES TIETÊ	2.631
VALOR TOTAL DE CARGAS MOVIMENTADAS NO PORTO DE SÃO SEBASTIÃO POR ANO (US\$milhões)	718,11	2018	DIRETORIA DE GESTÃO PORTUÁRIA - COMPANHIA DOCAS DE SÃO SEBASTIÃO	429,24

**PRODUTO: SERVIÇOS DE APOIO À SEGURANÇA E CONTROLE OPERACIONAL NA MALHA HIDROVIÁRIA**

Finalístico	INDICADOR DE PRODUTO	VALOR MAIS RECENTE	PERÍODO DE REFERÊNCIA	FONTE DA INFORMAÇÃO	META AO FINAL DO PPA
	PERCENTUAL DE HORAS OPERACIONAIS NAS ECLUSAS (%)	95	2018	SISTEMA DE CONTROLE DO DEPARTAMENTO HIDROVIÁRIO	95
	PERCENTUAL DE SINAIS NÁUTICOS EM CONDIÇÕES OPERACIONAIS NA HIDROVIA TIETÊ-PARANÁ (%)	68	2018	SISTEMA DE CONTROLE DO DEPARTAMENTO HIDROVIÁRIO	85

**PRODUTO: TRANSPORTE DE PASSAGEIROS E VEÍCULOS NO LITORAL PAULISTA (TRAVESSIAS LITORÂNEAS)**

Finalístico	INDICADOR DE PRODUTO	VALOR MAIS RECENTE	PERÍODO DE REFERÊNCIA	FONTE DA INFORMAÇÃO	META AO FINAL DO PPA
	ÍNDICE DE SATISFAÇÃO DOS USUÁRIOS DO SISTEMA TRAVESSIAS (unidade)	4,76	2018	DERSA - DESENVOLVIMENTO RODOVIÁRIO S.A.	8,5
	PERCENTUAL DE INSTALAÇÕES E EMBARCAÇÕES MODERNIZADAS (%)	30,43	2018	DIVISÃO DE TRAVESSIAS LITORÂNEAS/ DERSA	70

**PRODUTO: OBRAS DE AMPLIAÇÃO E MELHORIAS NA HIDROVIA TIETÊ-PARANÁ**

Finalístico	INDICADOR DE PRODUTO	VALOR MAIS RECENTE	PERÍODO DE REFERÊNCIA	FONTE DA INFORMAÇÃO	META AO FINAL DO PPA
	PERCENTUAL DE AVANÇO-FÍSICO DO PROGRAMA DE INVESTIMENTO DE AMPLIAÇÃO E MELHORIAS NA MALHA HIDROVIÁRIA (%)	26,31	2018	SISTEMA DE CONTROLE DO DEPARTAMENTO HIDROVIÁRIO	87,57



**Programa: 1602 - GESTÃO DA LOGÍSTICA HIDROVIÁRIA****Finalístico****PRODUTO: MOVIMENTAÇÃO DE CARGAS NO PORTO DE SÃO SEBASTIÃO****Finalístico**

INDICADOR DE PRODUTO	VALOR MAIS RECENTE	PERÍODO DE REFERÊNCIA	FONTE DA INFORMAÇÃO	META AO FINAL DO PPA
VOLUME DE CARGAS MOVIMENTADAS NO PORTO DE SÃO SEBASTIÃO POR ANO (t)	718.115	2018	DIRETORIA DE GESTÃO PORTUÁRIA - COMPANHIA DOCAS DE SÃO SEBASTIÃO	964.975

**PRODUTO: MODERNIZAÇÃO E AMPLIAÇÃO DO PORTO DE SÃO SEBASTIÃO****Melhoria de Gestão**

INDICADOR DE PRODUTO	VALOR MAIS RECENTE	PERÍODO DE REFERÊNCIA	FONTE DA INFORMAÇÃO	META AO FINAL DO PPA
PERCENTUAL DE OBRAS E MELHORIAS EXECUTADAS NO PORTO DE SÃO SEBASTIÃO (%)	não disponível		DIRETORIA ADMINISTRAÇÃO E FINANÇAS - COMPANHIA DOCAS DE SÃO SEBASTIÃO	90

**PRODUTO: SUPORTE ADMINISTRATIVO E TECNOLÓGICO ÀS UNIDADES****Apoio Administrativo**

INDICADOR DE PRODUTO	VALOR MAIS RECENTE	PERÍODO DE REFERÊNCIA	FONTE DA INFORMAÇÃO	META AO FINAL DO PPA

## Programa: 1729 - ATENÇÃO AO ADOLESCENTE/JOVEM EM CUMPRIMENTO DE MEDIDA SOCIOEDUCATIVA E CAUTELAR

### Finalístico

Órgão: 17000 - SECRETARIA DA JUSTIÇA E CIDADANIA

Valores em R\$ Mil

Despesas	Total	Correntes	Capital
<b>Valor Global</b>	<b>7.475.880</b>	<b>7.415.377</b>	<b>60.503</b>
<b>Recursos Orçamentários:</b>	<b>7.475.880</b>	<b>7.415.377</b>	<b>60.503</b>

### Recursos Não Orçamentários:

OBJETIVOS ESTRATÉGICOS ASSOCIADOS

1. EDUCAÇÃO DE QUALIDADE, INCLUSIVA E TRANSFORMADORA, BUSCANDO O DESENVOLVIMENTO PLENO.
2. SAÚDE PÚBLICA INTEGRADA, COM MODERNAS TECNOLOGIAS E AMPLO ACESSO.
5. DESENVOLVIMENTO SOCIAL GARANTINDO OS DIREITOS INDIVIDUAIS E COLETIVOS E PROMOVENDO A AUTONOMIA PLENA.

DIAGNÓSTICO PROGRAMA: DEFICIÊNCIA DA REDE SOCIOASSISTENCIAL NA ATENÇÃO AO ADOLESCENTE/JOVEM EM SITUAÇÃO DE RISCO E VULNERABILIDADE SOCIAL PELA INSUFICIÊNCIA DAS POLÍTICAS PÚBLICAS, OCASIONANDO A ENTRADA AO SISTEMA SOCIOEDUCATIVO.

OBJETIVO DO PROGRAMA DAR EFETIVIDADE AOS DIREITOS INDIVIDUAIS E SOCIAIS AOS ADOLESCENTES/JOVENS EM CUMPRIMENTO DE MEDIDAS SOCIOEDUCATIVAS DE INTERNAÇÃO E SEMILIBERDADE, BEM COMO INTERNAÇÃO PROVISÓRIA E ATENDIMENTO INICIAL, OBJETIVANDO O RETORNO AO CONVÍVIO SOCIAL.

PÚBLICO ALVO: ADOLESCENTES/JOVENS EM CUMPRIMENTO DE MEDIDAS SOCIOEDUCATIVAS DE INTERNAÇÃO E SEMILIBERDADE, BEM COMO INTERNAÇÃO PROVISÓRIA E ATENDIMENTO INICIAL.

ABRANGÊNCIA ESPACIAL: Estado

INDICADORES DE RESULTADO DE PROGRAMA:	VALOR MAIS RECENTE	PERÍODO DE REFERÊNCIA	FONTE DA INFORMAÇÃO	META AO FINAL DO PPA
ÍNDICE DE PACTUAÇÃO COM OS MUNICÍPIOS SEDE DOS CENTROS DE ATENDIMENTO PARA ATENÇÃO AOS ADOLESCENTES/JOVENS EGRESSOS (%)	não disponível		FUNDAÇÃO CASA - AMSE	23
ÍNDICE DE PARTICIPAÇÃO DOS ADOLESCENTES/JOVENS EM PROVAS EDUCACIONAIS EXTERNAS (%)	91,26	2018	FUNDAÇÃO CASA - NUPRIE	92
ÍNDICE DE REENTRADA DE ADOLESCENTES/JOVENS NO SISTEMA SOCIOEDUCATIVO (%)	21,42	2018	FUNDAÇÃO CASA - NUPRIE	17,42

### PRODUTO: APOIO SOCIOEDUCATIVO AOS ADOLESCENTES/JOVENS EM CUMPRIMENTO DE MEDIDAS JUDICIAIS

Finalístico	VALOR MAIS RECENTE	PERÍODO DE REFERÊNCIA	FONTE DA INFORMAÇÃO	META AO FINAL DO PPA
<b>INDICADOR DE PRODUTO</b>				
QUANTIDADE DE ADOLESCENTES/JOVENS ATENDIDOS NO MÊS (unidade)	10.786	2018	FUNDAÇÃO CASA - NUPRIE	10.786
TAXA DE OCUPAÇÃO MENSAL DE VAGAS (%)	97,76	2018	FUNDAÇÃO CASA - NUPRIE	97,76

### PRODUTO: ATENDIMENTOS EM ATENÇÃO BÁSICA À SAÚDE

Finalístico	VALOR MAIS RECENTE	PERÍODO DE REFERÊNCIA	FONTE DA INFORMAÇÃO	META AO FINAL DO PPA
<b>INDICADOR DE PRODUTO</b>				
QUANTIDADE ANUAL DE ATENDIMENTOS CLÍNICOS, SAÚDE MENTAL, ODONTOLÓGICOS, ENFERMAGEM E PSICOLÓGICOS (unidade)	2.661.552	2016-2018	FUNDAÇÃO CASA - NUPRIE	2.661.552
QUANTIDADE ANUAL DE DOSES DE VACINAS APLICADAS NA FUNDAÇÃO CASA (unidade)	43.331	2018	FUNDAÇÃO CASA - NUPRIE	43.331

### PRODUTO: ATENDIMENTOS EM ATENÇÃO INTEGRAL À EDUCAÇÃO

Finalístico	VALOR MAIS RECENTE	PERÍODO DE REFERÊNCIA	FONTE DA INFORMAÇÃO	META AO FINAL DO PPA
<b>INDICADOR DE PRODUTO</b>				
ÍNDICE DE CERTIFICAÇÃO EM FORMAÇÃO PROFISSIONAL BÁSICA DOS ADOLESCENTES/JOVENS DESLIGADOS DA MEDIDA DE INTERNAÇÃO DA FUNDAÇÃO CASA (%)	83,05	2018	FUNDAÇÃO CASA - NUPRIE	87
QUANTIDADE ANUAL DE ATENDIMENTOS EM ATENÇÃO INTEGRAL À EDUCAÇÃO FORMAL, FORMAÇÃO PROFISSIONAL BÁSICA, ARTE E CULTURA E EDUCAÇÃO FÍSICA (unidade)	816.153	2016-2018	FUNDAÇÃO CASA - NUPRIE	816.153

### PRODUTO: CONSTRUÇÃO E GESTÃO DE CENTROS DE ATENDIMENTOS POR MEIO DE PPP

Finalístico	VALOR MAIS RECENTE	PERÍODO DE REFERÊNCIA	FONTE DA INFORMAÇÃO	META AO FINAL DO PPA
<b>INDICADOR DE PRODUTO</b>				
NÚMERO DE CENTROS DE ATENDIMENTO ADMINISTRADOS (UNIDADE) VIA PPP (unidade)	não disponível		FUNDAÇÃO CASA - APEDI	1
QUANTIDADE MENSAL DE ADOLESCENTES/JOVENS ATENDIDOS VIA PPP (unidade)	não disponível		FUNDAÇÃO CASA - APEDI	64

## Programa: 1729 - ATENÇÃO AO ADOLESCENTE/JOVEM EM CUMPRIMENTO DE MEDIDA SOCIOEDUCATIVA E CAUTELAR

### Finalístico

#### PRODUTO: ATENDIMENTO PÓS MEDIDA SOCIOEDUCATIVA

Finalístico				
INDICADOR DE PRODUTO	VALOR MAIS RECENTE	PERÍODO DE REFERÊNCIA	FONTE DA INFORMAÇÃO	META AO FINAL DO PPA
ÍNDICE DE ADESÃO DE ADOLESCENTES/JOVENS PÓS-MEDIDA AO PROJETO (%)	não disponível		FUNDAÇÃO CASA - APEDI	80
QUANTIDADE DE ADOLESCENTES/JOVENS ATENDIDOS PELA INTERVENÇÃO PROPOSTA (unidade)	não disponível		FUNDAÇÃO CASA - APEDI	960

#### PRODUTO: ADEQUAÇÃO E OBRAS DE INFRAESTRUTURA PREDIAL

Melhoria de Gestão				
INDICADOR DE PRODUTO	VALOR MAIS RECENTE	PERÍODO DE REFERÊNCIA	FONTE DA INFORMAÇÃO	META AO FINAL DO PPA
ÍNDICE DE ADEQUAÇÃO/OBRAS DE INFRAESTRUTURA PREDIAL (%)	7,5	2018-2018	FUNDAÇÃO CASA - DOPIIM	12,14
QUANTIDADE DE OBRAS/ ADEQUAÇÕES ESTRUTURAIS REALIZADAS (unidade)	13	2018-2018	FUNDAÇÃO CASA - DOPIIM	86

#### PRODUTO: REFORMAS E CONSERVAÇÃO DE BENS IMÓVEIS

Melhoria de Gestão				
INDICADOR DE PRODUTO	VALOR MAIS RECENTE	PERÍODO DE REFERÊNCIA	FONTE DA INFORMAÇÃO	META AO FINAL DO PPA
ÍNDICE DE REFORMAS E CONSERVAÇÃO DE BENS IMÓVEIS (%)	19,5	2018-2018	FUNDAÇÃO CASA - DOPIIM	75,57
QUANTIDADE DE REFORMAS E CONSERVAÇÕES: HIDRÁULICA, ELÉTRICA, ETC (unidade)	34	2018-2018	FUNDAÇÃO CASA - DOPIIM	547

#### PRODUTO: IMPLANTAÇÃO DA TELEAUDIÊNCIA NAS UNIDADES DA FUNDAÇÃO CASA

Melhoria de Gestão				
INDICADOR DE PRODUTO	VALOR MAIS RECENTE	PERÍODO DE REFERÊNCIA	FONTE DA INFORMAÇÃO	META AO FINAL DO PPA
NUMERO DE SOLUÇÕES DE TELEAUDIÊNCIA NOS CENTROS DE ATENDIMENTO IMPLANTADAS (unidade)	7	2020	CONTROLE INTERNO (DTI) - FUNDAÇÃO CASA	69
PERCENTUAL DE TELEAUDIÊNCIAS EM RELAÇÃO AO TOTAL DE AUDIÊNCIAS REALIZADAS (%)	0,54	2020	BASE DE DADOS - CONTROLE INTERNO (DTI)	100

#### PRODUTO: SUPORTE ADMINISTRATIVO E TECNOLÓGICO ÀS UNIDADES DA FUNDAÇÃO CASA.

Apoio Administrativo				

**Programa: 2000 - GESTÃO FISCAL E TRIBUTÁRIA****Finalístico**

Órgão: 20000 - SECRETARIA DA FAZENDA E PLANEJAMENTO  
53000 - SECRETARIA DE PROJETOS, ORÇAMENTO E GESTÃO

Valores em R\$ Mil

Despesas	Total	Correntes	Capital
<b>Valor Global</b>	<b>11.502.908</b>	<b>11.377.460</b>	<b>125.448</b>
<b>Recursos Orçamentários:</b>	<b>11.502.908</b>	<b>11.377.460</b>	<b>125.448</b>

**Recursos Não Orçamentários:**

OBJETIVOS ESTRATÉGICOS ASSOCIADOS 9. GESTÃO PÚBLICA MODERNA E EFICIENTE, COMPROMETIDA COM A QUALIDADE DOS SERVIÇOS PÚBLICOS, CONTROLE DE GASTOS E TRANSPARÊNCIA.

DIAGNÓSTICO PROGRAMA: CENÁRIO DE BAIXO CRESCIMENTO ECONÔMICO E DE INCERTEZAS, DIFICULTANDO A GARANTIA DE RECURSOS COMPATÍVEIS COM TODAS AS NECESSIDADES ORÇAMENTÁRIAS DO ESTADO.

OBJETIVO DO PROGRAMA PROVER E GERIR RECURSOS FINANCEIROS DE MODO A ASSEGURAR A PRESTAÇÃO DE SERVIÇOS PÚBLICOS E OS INVESTIMENTOS DO ESTADO DE SÃO PAULO.

PÚBLICO ALVO: POPULAÇÃO DO ESTADO DE SÃO PAULO

ABRANGÊNCIA ESPACIAL: Estado

INDICADORES DE RESULTADO DE PROGRAMA:	VALOR MAIS RECENTE	PERÍODO DE REFERÊNCIA	FONTE DA INFORMAÇÃO	META AO FINAL DO PPA
COEFICIENTE ENTRE A RECEITA DE IMPOSTOS E O PIB-SP (%)	7	2018	SEFAZ (RELATÓRIOS DE ARRECADAÇÃO DA ADMINISTRAÇÃO TRIBUTÁRIA) E FUNDAÇÃO SEADE	6,91
NÚMERO DE MEDIDAS DE SIMPLIFICAÇÃO NORMATIVA REFERENTES A OBRIGAÇÕES TRIBUTÁRIAS (unidade)	não disponível		SECRETARIA DA FAZENDA E PLANEJAMENTO	210
NÚMERO DE SETORES INCENTIVADOS (unidade)	não disponível		SEFAZ/COORDENADORIA DE ADMINISTRAÇÃO TRIBUTÁRIA	36
RESULTADO PRIMÁRIO (R\$ bilhões)	14,36	2018	DEMONSTRATIVO DO RESULTADO PRIMÁRIO	12,7

**PRODUTO: ARRECADAÇÃO DE IMPOSTOS ESTADUAIS**

Finalístico	INDICADOR DE PRODUTO	VALOR MAIS RECENTE	PERÍODO DE REFERÊNCIA	FONTE DA INFORMAÇÃO	META AO FINAL DO PPA
	ARRECADAÇÃO DE IMPOSTOS (R\$ bilhões)	576,67	2015-2018	SEFAZ (RELATÓRIOS DE ARRECADAÇÃO DA ADMINISTRAÇÃO TRIBUTÁRIA).	763,68
	ÍNDICE DE INADIMPLÊNCIA DO ICMS (%)	não disponível		SEFAZ (RELATÓRIOS DE ARRECADAÇÃO DA ADMINISTRAÇÃO TRIBUTÁRIA)	5,67

**PRODUTO: FORTALECIMENTO DO SISTEMA DE CONTROLE INTERNO**

Finalístico	INDICADOR DE PRODUTO	VALOR MAIS RECENTE	PERÍODO DE REFERÊNCIA	FONTE DA INFORMAÇÃO	META AO FINAL DO PPA
	PERCENTUAL DE EXECUÇÃO DE AUDITORIAS PLANEJADAS (%)	não disponível		CIGER E PLANILHA DE CONTROLE DO DEPARTAMENTO DE CONTROLE E AVALIAÇÃO	98
	PERCENTUAL DE RECOMENDAÇÕES DE AUDITORIAS ATENDIDAS (%)	65	2018	SISTEMA: SIAFEM/SIGEO/ CIGER/PLATAFORMA DE REGISTRO/PLATAFORMA DE MONITORAMENTO	67

**PRODUTO: RESULTADOS FINANCEIROS**

Finalístico	INDICADOR DE PRODUTO	VALOR MAIS RECENTE	PERÍODO DE REFERÊNCIA	FONTE DA INFORMAÇÃO	META AO FINAL DO PPA
	DÍVIDA CONSOLIDADA LÍQUIDA SOBRE A RECEITA CORRENTE LÍQUIDA (DCL/RCL) (%)	174,45	2018	RELATÓRIO DE GESTÃO FISCAL (RGF)	151

**PRODUTO: SUPORTE ADMINISTRATIVO DE TECNOLÓGICO ÀS UNIDADES DA SFP**

Apoio Administrativo					

---

**Programa: 2000 - GESTÃO FISCAL E TRIBUTÁRIA**

*Finalístico*

---

**PRODUTO: GESTÃO DOS RECURSOS FINANCEIROS DAS CARTEIRAS AUTONOMAS**

Apoio Administrativo

--	--	--	--	--

**Programa: 2505 - FOMENTO À HABITAÇÃO DE INTERESSE SOCIAL- CASA PAULISTA**

Finalístico

Órgão: 25000 - SECRETARIA DA HABITAÇÃO

Valores em R\$ Mil

Despesas	Total	Correntes	Capital
<b>Valor Global</b>	<b>3.132.971</b>	<b>605.040</b>	<b>2.527.931</b>
<b>Recursos Orçamentários:</b>	<b>3.132.971</b>	<b>605.040</b>	<b>2.527.931</b>

**Recursos Não Orçamentários:**

OBJETIVOS ESTRATÉGICOS ASSOCIADOS 6. QUALIDADE DE VIDA URBANA, COM MORADIA ADEQUADA E MOBILIDADE.

DIAGNÓSTICO PROGRAMA: OS DIAGNÓSTICOS HABITACIONAIS APONTAM A NECESSIDADE DE APOIO AOS MUNICÍPIOS PARA QUE DESENVOLVAM AS FUNÇÕES AFETAS À GESTÃO HABITACIONAL, JUSTIFICANDO O PROGRAMA DE ASSISTÊNCIA TÉCNICA E DESENVOLVIMENTO INSTITUCIONAL, INCORPORANDO AÇÕES DE CAPACITAÇÃO DE AGENTES LOCAIS, APOIO A SERVIÇOS DE ASSISTÊNCIA TÉCNICA DE AÇÕES DE APRIMORAMENTO DA GESTÃO DE CRÉDITOS E FOMENTO À ORGANIZAÇÃO SOCIOCOMUNITÁRIA.

OBJETIVO DO PROGRAMA PROMOVER, POR INTERMÉDIO DO FUNDO PAULISTA DE HABITAÇÃO DE INTERESSE SOCIAL, APOIO TÉCNICO E FINANCEIRO PARA IMPLEMENTAÇÃO DA POLÍTICA DE HABITAÇÃO DE INTERESSE SOCIAL COM APOORTE DE RECURSOS AOS AGENTES FINANCEIROS E/OU PROMOTORES DE PROGRAMAS HABITACIONAIS; CONCESSÃO DE SUBSÍDIOS; CONCESSÃO DE GARANTIAS AO RISCO DE CRÉDITO, CAPACITAÇÃO DE MUNICÍPIOS E PROMOÇÃO DE ASSISTÊNCIA TÉCNICA À MORADIA.

PÚBLICO ALVO: MUNICÍPIOS, ENTIDADES E FAMÍLIAS BENEFICIÁRIAS DA POLÍTICA ESTADUAL DE HABITAÇÃO DE INTERESSE SOCIAL

ABRANGÊNCIA ESPACIAL: Estado

INDICADORES DE RESULTADO DE PROGRAMA:	VALOR MAIS RECENTE	PERÍODO DE REFERÊNCIA	FONTE DA INFORMAÇÃO	META AO FINAL DO PPA
PERCENTUAL MÉDIO DO SUBSÍDIO DO FPHIS EM RELAÇÃO AO VALOR DO IMÓVEL ADQUIRIDO VIA FINANCIAMENTO (%)	não disponível		SECRETARIA DE HABITAÇÃO/ CASA PAULISTA	20

**PRODUTO: CONCESSÃO DE SUBSÍDIOS HABITACIONAIS**

Finalístico

INDICADOR DE PRODUTO	VALOR MAIS RECENTE	PERÍODO DE REFERÊNCIA	FONTE DA INFORMAÇÃO	META AO FINAL DO PPA
NÚMERO DE SUBSÍDIOS HABITACIONAIS CONCEDIDOS (unidade)	19.829	2018-2018	SECRETARIA DE HABITAÇÃO/ CASA PAULISTA	124.291

**PRODUTO: CONCESSÃO DE BENEFÍCIOS HABITACIONAIS**

Finalístico

INDICADOR DE PRODUTO	VALOR MAIS RECENTE	PERÍODO DE REFERÊNCIA	FONTE DA INFORMAÇÃO	META AO FINAL DO PPA
NÚMERO DE BENEFÍCIOS HABITACIONAIS CONCEDIDOS ÀS FAMÍLIAS (unidade)	32.976	2016-2018	SECRETARIA DE HABITAÇÃO/ CASA PAULISTA	36.000

**PRODUTO: CONCESSÃO DE SUBSÍDIOS PARA MELHORIAS E MÓDULOS HABITACIONAIS EVOLUTIVOS**

Finalístico

INDICADOR DE PRODUTO	VALOR MAIS RECENTE	PERÍODO DE REFERÊNCIA	FONTE DA INFORMAÇÃO	META AO FINAL DO PPA
NÚMERO DE SUBSÍDIOS HABITACIONAIS CONCEDIDOS PARA MELHORIAS E MÓDULOS HABITACIONAIS EVOLUTIVOS (unidade)	não disponível		CASA PAULISTA-FPHIS	12.000

**Programa: 2622 - INFRAESTRUTURA HÍDRICA E COMBATE A ENCHENTES**

Finalístico

Órgão: 26000 - SECRETARIA DE INFRAESTRUTURA E MEIO AMBIENTE

Valores em R\$ Mil

Despesas	Total	Correntes	Capital
<b>Valor Global</b>	<b>4.127.713</b>	<b>2.190.722</b>	<b>1.936.991</b>
<b>Recursos Orçamentários:</b>	<b>4.127.713</b>	<b>2.190.722</b>	<b>1.936.991</b>

**Recursos Não Orçamentários:**

OBJETIVOS ESTRATÉGICOS ASSOCIADOS

6. QUALIDADE DE VIDA URBANA, COM MORADIA ADEQUADA E MOBILIDADE.  
8. DESENVOLVIMENTO SUSTENTÁVEL PRESERVANDO O MEIO AMBIENTE E PROTEGENDO A POPULAÇÃO FRENTE AOS DESASTRES NATURAIS.

DIAGNÓSTICO PROGRAMA:

A CRESCENTE RECORRÊNCIA DE EVENTOS HIDROLÓGICOS CRÍTICOS CAUSADA PELAS MUDANÇAS CLIMÁTICAS, O AUMENTO POPULACIONAL, A EXPANSÃO URBANA, ENTRE OUTROS, EXIGEM O AUMENTO DA CAPACIDADE DE RETENÇÃO DOS RECURSOS HÍDRICOS SUPERFICIAIS, SEJA NOS CORPOS D'ÁGUA EXISTENTES OU ATRAVÉS DA CONSTRUÇÃO DE ESTRUTURAS HÍDRICAS (BARRAGENS, PÔLDERES, PISCINÕES ETC.).

**OBJETIVO DO PROGRAMA** DIMINUIR A RECORRÊNCIA DAS INUNDAÇÕES E AUMENTAR A DISPONIBILIDADE HÍDRICA NO ESTADO DE SÃO PAULO.

**PÚBLICO ALVO:** POPULAÇÃO DO ESTADO

**ABRANGÊNCIA ESPACIAL:** Estado

INDICADORES DE RESULTADO DE PROGRAMA:	VALOR MAIS RECENTE	PERÍODO DE REFERÊNCIA	FONTE DA INFORMAÇÃO	META AO FINAL DO PPA
VAZÃO REGULARIZADA (m³/s)	não disponível		DAEE - DEPARTAMENTO DE ÁGUA E ENERGIA ELÉTRICA	17,18
VOLUME DE RESERVAÇÃO CONSTRUÍDO (m³)	1.400.000	2016-2018	DAEE - DEPARTAMENTO DE ÁGUAS E ENERGIA ELÉTRICA	2.840.132
VOLUME DESASSOREADO (m³)	712.085	2018-2018	DAEE - DEPARTAMENTO DE ÁGUAS E ENERGIA ELÉTRICA	864.000

**PRODUTO: NOVO RIO PINHEIROS**

Finalístico

INDICADOR DE PRODUTO	VALOR MAIS RECENTE	PERÍODO DE REFERÊNCIA	FONTE DA INFORMAÇÃO	META AO FINAL DO PPA
PERCENTUAL DE IMPLANTAÇÃO DE PARQUE E ESTRUTURAS DE MOBILIDADE (%)	não disponível		EMAE	100
QUANTIDADE DE MATERIAL RETIRADO (m³/ano)	115.452,89	2017-2017	EMAE	2.080.752

**PRODUTO: AMPLIAÇÃO DA CAPACIDADE DE RESERVAÇÃO DO SISTEMA DE DRENAGEM**

Finalístico

INDICADOR DE PRODUTO	VALOR MAIS RECENTE	PERÍODO DE REFERÊNCIA	FONTE DA INFORMAÇÃO	META AO FINAL DO PPA
NÚMERO DE OBRAS E SERVIÇOS EM ANDAMENTO (unidade)	30	2015-2018	DAEE - DEPARTAMENTO DE ÁGUAS E ENERGIA ELÉTRICA	15
VOLUME DE RESERVAÇÃO CONSTRUÍDO (m³)	1.400.000	2016-2018	DAEE - DEPARTAMENTO DE ÁGUAS E ENERGIA ELÉTRICA	2.840.132

**PRODUTO: ATENDIMENTO A MUNICÍPIOS NAS AÇÕES DE COMBATE A EVENTOS HIDROLÓGICOS CRÍTICOS**

Finalístico

INDICADOR DE PRODUTO	VALOR MAIS RECENTE	PERÍODO DE REFERÊNCIA	FONTE DA INFORMAÇÃO	META AO FINAL DO PPA
NÚMERO DE OBRAS OU SERVIÇOS REALIZADOS NOS MUNICÍPIOS (EXCETO RMSP) (unidade)	4	2015-2018	DAEE	8
NUMERO DE OBRAS/SERVIÇOS EM ANDAMENTO (unidade)	7	2015-2018	DAEE - DEPARTAMENTO DE ÁGUAS E ENERGIA ELÉTRICA	5

**PRODUTO: RECUPERAÇÃO DE ÁREA DE VÁRZEA**

Finalístico

INDICADOR DE PRODUTO	VALOR MAIS RECENTE	PERÍODO DE REFERÊNCIA	FONTE DA INFORMAÇÃO	META AO FINAL DO PPA
PERCENTUAL DE ÁREA DE VÁRZEA RECUPERADA (%)	não disponível		DAEE - DEPARTAMENTO DE ÁGUAS E ENERGIA ELÉTRICA	60
PERCENTUAL EXECUTADO DO PROJETO RENASCE TIETÊ (%)	não disponível		DAEE - DEPARTAMENTO DE ÁGUAS E ENERGIA ELÉTRICA	76,76

**Programa: 2622 - INFRAESTRUTURA HÍDRICA E COMBATE A ENCHENTES****Finalístico****PRODUTO: OPERAÇÃO E MANUTENÇÃO DE ESTRUTURAS HÍDRICAS**

Finalístico				
INDICADOR DE PRODUTO	VALOR MAIS RECENTE	PERÍODO DE REFERÊNCIA	FONTE DA INFORMAÇÃO	META AO FINAL DO PPA
NÚMERO DE ESTRUTURAS HÍDRICAS ATENDIDAS (unidade)	25	2018	DAEE	26
VOLUME DE MATERIAL REMOVIDO DOS PISCINÕES (m³)	200.000	2016-2018	DAEE	210.000

**PRODUTO: RECUPERAÇÃO E MANUTENÇÃO DA CALHA DO TIETÊ**

Finalístico				
INDICADOR DE PRODUTO	VALOR MAIS RECENTE	PERÍODO DE REFERÊNCIA	FONTE DA INFORMAÇÃO	META AO FINAL DO PPA
NÚMERO DE CURSOS D'ÁGUA DESASSOREADOS (unidade)	5	2016-2018	DAEE	5
VOLUME DESASSOREADO DE CURSOS D'ÁGUA (m³)	868.605	2016-2018	DAEE	750.000

**PRODUTO: AMPLIAÇÃO DA OFERTA HÍDRICA PARA A BACIA DO PCJ**

Finalístico				
INDICADOR DE PRODUTO	VALOR MAIS RECENTE	PERÍODO DE REFERÊNCIA	FONTE DA INFORMAÇÃO	META AO FINAL DO PPA
PERCENTUAL EXECUTADO DAS OBRAS DAS BARRAGENS PEDREIRA E DUAS PONTES (%)	14,36	2018	DAEE - DEPARTAMENTO DE ÁGUAS E ENERGIA ELÉTRICA	100
VAZÃO REGULARIZADA (m³/s)	não disponível		DAEE	17,18

**PRODUTO: COMBATE À ENCHENTE POR MEIO DA CONSTRUÇÃO DO PISCINÃO DE JABOTICABAL**

Finalístico				
INDICADOR DE PRODUTO	VALOR MAIS RECENTE	PERÍODO DE REFERÊNCIA	FONTE DA INFORMAÇÃO	META AO FINAL DO PPA
PERCENTUAL DE AVANÇO FÍSICO DAS OBRAS DE CONSTRUÇÃO DO PISCINÃO DE JABOTICABAL (%)	não disponível		DAEE - DEPARTAMENTO DE ÁGUAS E ENERGIA ELÉTRICA	100

**PRODUTO: SUPORTE ADMINISTRATIVO E TECNOLÓGICO PARA O DAEE**

Apoio Administrativo				



**Programa: 3500 - COMBATE À POBREZA E REDUÇÃO DAS DESIGUALDADES**

Finalístico

Órgão: 35000 - SECRETARIA DE DESENVOLVIMENTO SOCIAL

Valores em R\$ Mil

Despesas	Total	Correntes	Capital
<b>Valor Global</b>	<b>3.280.941</b>	<b>3.252.326</b>	<b>28.615</b>
<b>Recursos Orçamentários:</b>	<b>3.280.941</b>	<b>3.252.326</b>	<b>28.615</b>

**Recursos Não Orçamentários:**

OBJETIVOS ESTRATÉGICOS ASSOCIADOS 5. DESENVOLVIMENTO SOCIAL GARANTINDO OS DIREITOS INDIVIDUAIS E COLETIVOS E PROMOVEDO A AUTONOMIA PLENA.

DIAGNÓSTICO PROGRAMA: ATÉ 2018, HAVIA 10.787.896 PESSOAS CADASTRADAS NO CADÚNICO EM SÃO PAULO, OU SEJA, APROXIMADAMENTE 26,1% DA POPULAÇÃO DO ESTADO. DESTAS, 81% APRESENTAM RENDA PER CAPITA MENSAL DE ATÉ ½ SALÁRIO MÍNIMO. A POBREZA É UMA REALIDADE GRAVE E RELEVANTE TANTO EM TERMOS QUANTITATIVOS QUANTO PROPORCIONAIS EM TODOS OS TERRITÓRIOS DO ESTADO DE SÃO PAULO, QUE APRESENTA CONCENTRAÇÕES REGIONAIS DE VULNERABILIDADES. TEMOS, AINDA, UMA DEMANDA CONTÍNUA E CRESCENTE POR SERVIÇOS DE PROTEÇÃO, AUMENTANDO O DESEQUILÍBRIO ENTRE OFERTA E DEMANDA POR SERVIÇOS E BENEFÍCIOS SOCIAIS. POR FIM, EXISTE UMA DIFICULDADE EM PLANEJAR POLÍTICAS BASEADAS NA EQUIDADE, DESAGREGADAS POR IDADE, GÊNERO, DEFICIÊNCIA, RAÇA, ETNIA, ORIGEM, RELIGIÃO, CONDIÇÃO ECONÔMICA OU OUTRA VARIÁVEL

OBJETIVO DO PROGRAMA REDUZIR AS TAXAS DE FAMÍLIAS E PESSOAS NAS FAIXAS DE POBREZA E EXTREMA POBREZA, COM ATUAÇÃO EQUÂNIME NOS DIFERENTES PÚBLICOS E TERRITÓRIOS

PÚBLICO ALVO: FAMÍLIAS, HOMENS E MULHERES DE TODAS AS FAIXAS ETÁRIAS QUE VIVEM NA LINHA DA POBREZA E EXTREMA POBREZA

ABRANGÊNCIA ESPACIAL: Estado

INDICADORES DE RESULTADO DE PROGRAMA:	VALOR MAIS RECENTE	PERÍODO DE REFERÊNCIA	FONTE DA INFORMAÇÃO	META AO FINAL DO PPA
PESSOAS EM SITUAÇÃO DE EXTREMA POBREZA (unidade)	1.371.516	2018	IBGE - PNAD CONTÍNUA	1.310.000

**PRODUTO: PARCERIAS COM MUNICÍPIOS PARA EXECUÇÃO DA PROTEÇÃO SOCIAL BÁSICA**

Finalístico	INDICADOR DE PRODUTO	VALOR MAIS RECENTE	PERÍODO DE REFERÊNCIA	FONTE DA INFORMAÇÃO	META AO FINAL DO PPA
	NÚMERO DE PESSOAS ATENDIDAS (unidade)	1.050.329	2018	COORDENADORIA RESPONSÁVEL	1.118.000
	NÚMERO DE SERVIÇOS DE PROTEÇÃO SOCIAL BÁSICA (unidade)	6.880	2018	COORDENADORIA DE AÇÃO SOCIAL (CADS)	7.490

**PRODUTO: PARCERIAS COM MUNICÍPIOS PARA PROTEÇÃO SOCIAL ESPECIAL MÉDIA COMPLEXIDADE**

Finalístico	INDICADOR DE PRODUTO	VALOR MAIS RECENTE	PERÍODO DE REFERÊNCIA	FONTE DA INFORMAÇÃO	META AO FINAL DO PPA
	NÚMERO DE PESSOAS ATENDIDAS - PROTEÇÃO SOCIAL ESPECIAL DE MÉDIA COMPLEXIDADE (unidade)	195.102	2018	RELATÓRIO DA COORDENADORIA RESPONSÁVEL	225.853
	NÚMERO DE SERVIÇOS DE PROTEÇÃO SOCIAL DE MÉDIA COMPLEXIDADE (unidade)	2.003	2018	PMASWEB	2.043

**PRODUTO: PROMOÇÃO DE MOBILIDADE SOCIAL**

Finalístico	INDICADOR DE PRODUTO	VALOR MAIS RECENTE	PERÍODO DE REFERÊNCIA	FONTE DA INFORMAÇÃO	META AO FINAL DO PPA
	NÚMERO DE BENEFÍCIOS DOS PROGRAMAS DE TRANSFERÊNCIA DE RENDA ESTADUAL (unidade)	130.818	2018	SISTEMAS INFORMATIZADOS DA SEDS	112.000
	NÚMERO DE TÉCNICOS MUNICIPAIS CAPACITADOS (unidade)	3.253	2016-2018	SISTEMAS FEDERAIS	10.600

**PRODUTO: PROMOÇÃO DO DESENVOLVIMENTO HUMANO**

Finalístico	INDICADOR DE PRODUTO	VALOR MAIS RECENTE	PERÍODO DE REFERÊNCIA	FONTE DA INFORMAÇÃO	META AO FINAL DO PPA
	NÚMERO DE AÇÕES IMPLEMENTADAS (unidade)	2	2018	COORDENADORIAS RESPONSÁVEIS	4
	NÚMERO DE BENEFICIÁRIOS (unidade)	20.132	2015	SISTEMAS INFORMATIZADOS	36.000

**Programa: 3500 - COMBATE À POBREZA E REDUÇÃO DAS DESIGUALDADES****Finalístico****PRODUTO: PARCERIAS COM MUNICÍPIOS PARA PROTEÇÃO SOCIAL ESPECIAL DE ALTA COMPLEXIDADE**

Finalístico				
INDICADOR DE PRODUTO	VALOR MAIS RECENTE	PERÍODO DE REFERÊNCIA	FONTE DA INFORMAÇÃO	META AO FINAL DO PPA
NÚMERO DE PESSOAS ATENDIDAS - PROTEÇÃO SOCIAL ESPECIAL DE ALTA COMPLEXIDADE (unidade)	71.038	2018	RELATÓRIOS DA COORDENADORIA RESPONSÁVEL	82.400
NÚMERO DE SERVIÇOS DE PROTEÇÃO SOCIAL ESPECIAL DE ALTA COMPLEXIDADE (unidade)	1.844	2018	PMASWEB	1.960

**PRODUTO: SAÍDA E AUTONOMIA PARA POPULAÇÃO EM SITUAÇÃO DE RUA**

Finalístico				
INDICADOR DE PRODUTO	VALOR MAIS RECENTE	PERÍODO DE REFERÊNCIA	FONTE DA INFORMAÇÃO	META AO FINAL DO PPA
NÚMERO DE PESSOAS EM SITUAÇÃO DE RUA BENEFICIÁRIAS DO PROGRAMA (unidade)	não disponível		SEDS	10.000
PORCENTAGEM ANUAL DE BENEFICIÁRIOS QUE PERMANECERAM NA MORADIA A LONGO-PRAZO (%)	não disponível		SEDS	85

**PRODUTO: TUTORIA INTENSIVA E TRANSFERÊNCIA DE RENDA (PROGRAMA PROSPERA) IMPLANTADOS**

Finalístico				
INDICADOR DE PRODUTO	VALOR MAIS RECENTE	PERÍODO DE REFERÊNCIA	FONTE DA INFORMAÇÃO	META AO FINAL DO PPA
NÚMERO DE NOVOS BENEFICIÁRIOS PARTICIPANTES AO ANO (unidade)	não disponível		SEDS	200.000
PERCENTUAL DE BENEFICIÁRIOS QUE CONCLUÍRAM O PROGRAMA (%)	não disponível		SEDS	70

**PRODUTO: ANÁLISES E INFORMAÇÕES TÉCNICAS DO DESENVOLVIMENTO SOCIAL**

Melhoria de Gestão				
INDICADOR DE PRODUTO	VALOR MAIS RECENTE	PERÍODO DE REFERÊNCIA	FONTE DA INFORMAÇÃO	META AO FINAL DO PPA
NÚMERO DE MAPAS PRODUZIDOS E DISPONIBILIZADOS (unidade)	não disponível		COORDENADORIA RESPONSÁVEL	16
PUBLICAÇÕES REALIZADAS E DISPONIBILIZADAS (unidade)	16	2015-2018	COORDENADORIA RESPONSÁVEL	24

**PRODUTO: PARCERIAS INTERSECRET. P/PROM. DO DESENV. INTEGRAL E INTEGRADO DA PRIM. INFANCIA**

Melhoria de Gestão				
INDICADOR DE PRODUTO	VALOR MAIS RECENTE	PERÍODO DE REFERÊNCIA	FONTE DA INFORMAÇÃO	META AO FINAL DO PPA
NÚMERO DE REUNIÕES DO COMITÊ GESTOR ESTADUAL DO PROGRAMA CRIANÇA FELIZ (unidade)	2	2018-2018	SECRETARIA DE DESENVOLVIMENTO SOCIAL	16

## Programa: 3703 - PLANEJAMENTO, GESTÃO ESTRATÉGICA E MODERNIZAÇÃO DO TRANSP. METROP. - PITU VIVO

### Melhoria de Gestão de Políticas Públicas

Órgão: 37000 - SECRETARIA DOS TRANSPORTES METROPOLITANOS

Valores em R\$ Mil

Despesas	Total	Correntes	Capital
<b>Valor Global</b>	<b>2.233.595</b>	<b>200.274</b>	<b>2.033.321</b>
<b>Recursos Orçamentários:</b>	<b>2.233.595</b>	<b>200.274</b>	<b>2.033.321</b>

#### Recursos Não Orçamentários:

OBJETIVOS ESTRATÉGICOS ASSOCIADOS

4. DESENVOLVIMENTO ECONÔMICO PROMOVENDO O INVESTIMENTO, A INOVAÇÃO, O TURISMO E A ECONOMIA CRIATIVA.

6. QUALIDADE DE VIDA URBANA, COM MORADIA ADEQUADA E MOBILIDADE.

9. GESTÃO PÚBLICA MODERNA E EFICIENTE, COMPROMETIDA COM A QUALIDADE DOS SERVIÇOS PÚBLICOS, CONTROLE DE GASTOS E TRANSPARÊNCIA.

DIAGNÓSTICO PROGRAMA:

DESAFIO DE OTIMIZAÇÃO E INTEGRAÇÃO DAS POLÍTICAS PÚBLICAS E PLANEJAMENTO ESTRATÉGICO DO TRANSPORTE PÚBLICO DE PASSAGEIROS NO SENTIDO DE PROVER A POPULAÇÃO DAS REGIÕES METROPOLITANAS DE MAIOR QUALIDADE DE VIDA E COMPETITIVIDADE, GARANTIR O MÁXIMO APROVEITAMENTO DOS RECURSOS DAS EMPRESAS DA STM E DE SUAS EMPRESAS VINCULADAS (EMTU, CPTM E METRÔ) E EFCJ.

OBJETIVO DO PROGRAMA

GARANTIR CONDIÇÕES APROPRIADAS PARA A COORDENAÇÃO DAS POLÍTICAS PÚBLICAS, PLANEJAMENTO, GESTÃO E MODERNIZAÇÃO DO TRANSPORTE METROPOLITANO DE PASSAGEIROS.

PÚBLICO ALVO: POPULAÇÃO RESIDENTE OU EM TRÂNSITO NAS REGIÕES METROPOLITANAS.

ABRANGÊNCIA ESPACIAL: Regiões

INDICADORES DE RESULTADO DE PROGRAMA:	VALOR MAIS RECENTE	PERÍODO DE REFERÊNCIA	FONTE DA INFORMAÇÃO	META AO FINAL DO PPA
NÚMERO DE PASSAGEIROS TRANSPORTADOS POR ANO (unidade)	2.678.793.427	2018	RELATÓRIO DA DEMANDA ELABORADO PELA COORDENADORIA DE TRANSPORTE COLETIVO - CTC DA STM	3.397.717.585

#### PRODUTO: AQUISIÇÃO DE EQUIPAMENTOS EM APOIO À OPERAÇÃO DA LINHA 9-ESMERALDA DA CPTM

Melhoria de Gestão	INDICADOR DE PRODUTO	VALOR MAIS RECENTE	PERÍODO DE REFERÊNCIA	FONTE DA INFORMAÇÃO	META AO FINAL DO PPA
	NÚMERO DE PASSAGEIROS TRANSPORTADOS POR ANO (unidade)	171.323.690	2018	RELATÓRIO OPERACIONAL DA CPTM	206.433.495
	PERCENTUAL DE REALIZAÇÃO DOS CONTRATOS DE FORNECIMENTO - LINHA 9 (%)	90	2018	CPTM	100

#### PRODUTO: TRENS ENTREGUES PARA SISTEMAS METROFERROVIÁRIO E SOBRE TRILHOS

Melhoria de Gestão	INDICADOR DE PRODUTO	VALOR MAIS RECENTE	PERÍODO DE REFERÊNCIA	FONTE DA INFORMAÇÃO	META AO FINAL DO PPA
	NÚMERO DE TRENS ENTREGUES (unidade)	80	2018	RELATÓRIOS DE MEDIÇÃO DOS CONTRATOS DE FORNECIMENTO	127
	PERCENTUAL DE REALIZAÇÃO DOS CONTRATOS DE FORNECIMENTO (%)	não disponível		CPTM	93,38

#### PRODUTO: ESTUDOS TÉCNICOS PARA GESTÃO INTEGRADA DO SISTEMA DE TRANSPORTE

Melhoria de Gestão	INDICADOR DE PRODUTO	VALOR MAIS RECENTE	PERÍODO DE REFERÊNCIA	FONTE DA INFORMAÇÃO	META AO FINAL DO PPA
	NÚMERO DE CONTRATOS VIGENTES (unidade)	1	2018	COORDENADORIA DE PLANEJAMENTO E GESTÃO - CPG DA STM	5
	NÚMERO DE ESTUDOS TÉCNICOS E ANÁLISES REALIZADOS (unidade)	36	2016-2018	COORDENADORIA DE PLANEJAMENTO E GESTÃO - CPG DA STM	48

#### PRODUTO: AQUISIÇÃO DE EQUIPAMENTOS EM APOIO À OPERAÇÃO DA LINHA 11 - CORAL DA CPTM

Melhoria de Gestão	INDICADOR DE PRODUTO	VALOR MAIS RECENTE	PERÍODO DE REFERÊNCIA	FONTE DA INFORMAÇÃO	META AO FINAL DO PPA
	NÚMERO DE PASSAGEIROS TRANSPORTADOS POR ANO (unidade)	221.508.483	2018	RELATÓRIO OPERACIONAL DA CPTM	229.717.100
	PERCENTUAL DE REALIZAÇÃO DOS CONTRATOS DE FORNECIMENTO - LINHA 11 (%)	90	2018	CPTM	100

## Programa: 3703 - PLANEJAMENTO, GESTÃO ESTRATÉGICA E MODERNIZAÇÃO DO TRANSP. METROP. - PITU VIVO

### Melhoria de Gestão de Políticas Públicas

#### PRODUTO: AQUISIÇÃO DE EQUIPAMENTOS-APOIO À OPERAÇÃO DAS LINHAS 7,12 CPTM

Melhoria de Gestão				
INDICADOR DE PRODUTO	VALOR MAIS RECENTE	PERÍODO DE REFERÊNCIA	FONTE DA INFORMAÇÃO	META AO FINAL DO PPA
NÚMERO DE PASSAGEIROS TRANSPORTADOS POR ANO (unidade)	214.914.006	2018	RELATÓRIO OPERACIONAL DA CPTM	226.882.776
PERCENTUAL DE REALIZAÇÃO DOS CONTRATOS DE FORNECIMENTO - LINHAS 7 E 12 (%)	90	2018	CPTM	100

#### PRODUTO: AQUISIÇÃO DE EQUIPAMENTOS EM APOIO À OPERAÇÃO DA LINHA 5 - LILÁS DO METRÔ

Melhoria de Gestão				
INDICADOR DE PRODUTO	VALOR MAIS RECENTE	PERÍODO DE REFERÊNCIA	FONTE DA INFORMAÇÃO	META AO FINAL DO PPA
NÚMERO DE PASSAGEIROS TRANSPORTADOS POR ANO (unidade)	99.430.957	2018	RELATÓRIO OPERACIONAL DO METRÔ	248.423.100
PERCENTUAL DE REALIZAÇÃO DE CONTRATOS DE FORNECIMENTO - LINHA 5 (%)	90	2018	METRÔ	100

#### PRODUTO: ESTUDOS TÉCNICOS SOBRE CUSTOS DO SERVIÇO DE TRANSPORTE METROPOLITANO

Melhoria de Gestão				
INDICADOR DE PRODUTO	VALOR MAIS RECENTE	PERÍODO DE REFERÊNCIA	FONTE DA INFORMAÇÃO	META AO FINAL DO PPA
NÚMERO DE CONTRATOS VIGENTES (unidade)	1	2018	STM	1
NÚMERO DE ESTUDOS TÉCNICOS E ANÁLISES REALIZADOS (unidade)	36	2016-2018	COORDENADORIA DE TRANSPORTE COLETIVO - CTC DA STM	48

#### PRODUTO: PROJETOS E AÇÕES DE COMUNICAÇÃO SOCIAL E RELAÇÕES INSTITUCIONAIS

Melhoria de Gestão				
INDICADOR DE PRODUTO	VALOR MAIS RECENTE	PERÍODO DE REFERÊNCIA	FONTE DA INFORMAÇÃO	META AO FINAL DO PPA
NÚMERO DE CONTRATOS RELACIONADOS AO SISTEMA METROPOLITANO E AÇÕES DE COMUNICAÇÃO SOCIAL E RELAÇÕES INSTITUCIONAIS DESENVOLVIDOS (unidade)	2	2018	RELATÓRIOS DA COORDENADORIA DE RELAÇÕES INSTITUCIONAIS - CRI	10
NÚMERO DE PROJETOS E AÇÕES DE COMUNICAÇÃO SOCIAL E RELAÇÕES INSTITUCIONAIS DESENVOLVIDOS (unidade)	36	2016-2018	COORDENADORIA DE RELAÇÕES INSTITUCIONAIS - CRI DA STM	48

#### PRODUTO: MODERNIZAÇÃO SIST. DE SINALIZ. E TELECOM./CBTC METROVIÁRIO - LINHAS 1,2 E 3

Melhoria de Gestão				
INDICADOR DE PRODUTO	VALOR MAIS RECENTE	PERÍODO DE REFERÊNCIA	FONTE DA INFORMAÇÃO	META AO FINAL DO PPA
NÚMERO DE PASSAGEIROS TRANSPORTADOS POR ANO (unidade)	não disponível		METRO	1.250.004.300
PERCENTUAL DE REALIZAÇÃO DOS CONTRATOS DE FORNECIMENTO SINALIZAÇÃO/CBTC - LINHAS 1, 2 E 3 (%)	não disponível		METRO	100

#### PRODUTO: SUPORTE ADMINISTRATIVO E TECNOLÓGICO ÀS UNIDADES DA STM

Apoio Administrativo				

## Programa: 3708 - EXPANSÃO, MODERNIZAÇÃO E OPERAÇÃO DO TRANSPORTE METROVIÁRIO - PITU EM MARCHA

### Finalístico

Órgão: 37000 - SECRETARIA DOS TRANSPORTES METROPOLITANOS

Valores em R\$ Mil

Despesas	Total	Correntes	Capital
<b>Valor Global</b>	<b>16.611.963</b>	<b>2.859.814</b>	<b>13.752.149</b>
<b>Recursos Orçamentários:</b>	<b>16.599.954</b>	<b>2.847.805</b>	<b>13.752.149</b>
<b>Recursos Não Orçamentários:</b>	<b>12.009</b>	<b>12.009</b>	

OBJETIVOS ESTRATÉGICOS ASSOCIADOS 4. DESENVOLVIMENTO ECONÔMICO PROMOVENDO O INVESTIMENTO, A INOVAÇÃO, O TURISMO E A ECONOMIA CRIATIVA.  
6. QUALIDADE DE VIDA URBANA, COM MORADIA ADEQUADA E MOBILIDADE.

DIAGNÓSTICO PROGRAMA: O SISTEMA METROVIÁRIO, FACE A SUA PEQUENA REDE INSTALADA E ALIADO A UMA INFRA-ESTRUTURA SATURADA, DEMANDA REPRIMIDA, MEIO AMBIENTE DEGRADADO E AUMENTO DA EXPECTATIVA DE VIDA, LEVA À NECESSIDADE DE EXPANDIR A REDE COM AUMENTO DA PARTICIPAÇÃO DO SISTEMA SOBRE TRILHOS (METRÔ E MONOTRILHO) E PROMOVER SUA CAPACITAÇÃO CONTÍNUA PARA ATENDER A POPULAÇÃO, COM QUALIDADE, EFICIÊNCIA E EFICÁCIA.

OBJETIVO DO PROGRAMA AMPLIAR O SISTEMA METROVIÁRIO E SUA PARTICIPAÇÃO NO TRANSPORTE COLETIVO DA REGIÃO METROPOLITANA DE SÃO PAULO, OFERECENDO SERVIÇOS DE QUALIDADE, MAIOR ACESSIBILIDADE E OPORTUNIDADE DE INCLUSÃO SOCIAL À POPULAÇÃO, INCLUINDO A RECAPACITAÇÃO E MODERNIZAÇÃO DO SISTEMA, POR MEIO DE ADEQUADA OPERAÇÃO E MANUTENÇÃO, COM ALTOS NÍVEIS DE SEGURANÇA E REGULARIDADE.

PÚBLICO ALVO: POPULAÇÃO RESIDENTE OU EM TRÂNSITO NA REGIÃO METROPOLITANA DE SÃO PAULO

ABRANGÊNCIA ESPACIAL: Regiões

INDICADORES DE RESULTADO DE PROGRAMA:	VALOR MAIS RECENTE	PERÍODO DE REFERÊNCIA	FONTE DA INFORMAÇÃO	META AO FINAL DO PPA
ÍNDICE DE AVALIAÇÃO GERAL DOS SERVIÇOS - IAS (%)	60	2018	PESQUISA GOP/METRÔ	65
ÍNDICE DE DENSIDADE DA REDE METROVIÁRIA (unidade)	14,15	2018	DIRETORIA DE OPERAÇÕES - METRÔ E DIRETORIA DE PLANEJAMENTO E EXPANSÃO DOS TRANSPORTES - METRÔ	17,03
VARIAÇÃO DA EXTENSÃO DA REDE DE METRÔ EM RELAÇÃO A 2018 (unidade)	1	2018	METRÔ - PROGRAMA DE METAS E RELATÓRIO DA OPERAÇÃO DO METRÔ	1,15
VARIAÇÃO DO TOTAL DE PASSAGEIROS TRANSPORTADOS NO METRÔ EM RELAÇÃO A 2018 (unidade)	1	2018	DIRETORIA DE OPERAÇÕES - METRÔ E DIRETORIA DE PLANEJAMENTO E EXPANSÃO DOS TRANSPORTES - METRÔ	1,39

#### PRODUTO: OBRAS E SISTEMAS DA LINHA 5-LILAS IMPLANTADOS

Finalístico	VALOR MAIS RECENTE	PERÍODO DE REFERÊNCIA	FONTE DA INFORMAÇÃO	META AO FINAL DO PPA
INDICADOR DE PRODUTO				
NÚMERO DE ESTAÇÕES DA LINHA 5 - LILÁS COM PORTAS DE PLATAFORMA INSTALADAS E OPERACIONAIS (unidade)	3	2018	RELATÓRIOS GERENCIAIS E DE CONTROLE DO EMPREENDIMENTO DA LINHA 5 LILÁS	17
PERCENTUAL DE AVANÇO FÍSICO DAS OBRAS CIVIS E SISTEMAS DA LINHA 5 LILÁS (%)	99,1	2018	SISTEMA DE ACOMPANHAMENTO E CONTROLE DA IMPLANTAÇÃO DO EMPREENDIMENTO DO METRÔ	100

#### PRODUTO: LINHA 1-AZUL EM OPERAÇÃO MODERNIZADA

Finalístico	VALOR MAIS RECENTE	PERÍODO DE REFERÊNCIA	FONTE DA INFORMAÇÃO	META AO FINAL DO PPA
INDICADOR DE PRODUTO				
ÍNDICE DE AVALIAÇÃO GERAL DOS SERVIÇOS DA LINHA 1 - AZUL (%)	não disponível		METRO	64
PERCENTUAL DE AVANÇO FÍSICO DAS OBRAS CIVIS E SISTEMAS DA LINHA 1 - AZUL EM OPERAÇÃO (%)	não disponível		METRO	66,8

#### PRODUTO: LINHA 2-VERDE EM OPERAÇÃO MODERNIZADA

Finalístico	VALOR MAIS RECENTE	PERÍODO DE REFERÊNCIA	FONTE DA INFORMAÇÃO	META AO FINAL DO PPA
INDICADOR DE PRODUTO				
ÍNDICE DE AVALIAÇÃO GERAL DOS SERVIÇOS DA LINHA 2- VERDE (%)	não disponível		METRO	73
PERCENTUAL DE AVANÇO FÍSICO DAS OBRAS CIVIS E SISTEMAS DA LINHA 2- VERDE EM OPERAÇÃO (%)	não disponível		METRO	85,5

## Programa: 3708 - EXPANSÃO, MODERNIZAÇÃO E OPERAÇÃO DO TRANSPORTE METROVIÁRIO - PITU EM MARCHA

### Finalístico

#### PRODUTO: TRANSPORTE DE PASSAGEIROS NAS LINHAS SOB GESTÃO DO METRÔ

Finalístico				
INDICADOR DE PRODUTO	VALOR MAIS RECENTE	PERÍODO DE REFERÊNCIA	FONTE DA INFORMAÇÃO	META AO FINAL DO PPA
NÚMERO DE LUGARES OFERTADOS NA HORA PICO NA LINHA DE MAIOR CARREGAMENTO (unidade)	48.800	2018	RELATÓRIO GOP/METRÔ	67.200
NÚMERO DE PASSAGEIROS TRANSPORTADOS NO SISTEMA METROVIÁRIO POR ANO (LINHAS SOB GESTÃO DO METRÔ - L1, L2 E L3) (unidade)	1.092.019.514	2018	RELATÓRIO OPERACIONAL DO METRÔ	1.250.004.300

#### PRODUTO: OBRAS E SISTEMAS DA LINHA 4-AMARELA IMPLANTADOS (FASE II)

Finalístico				
INDICADOR DE PRODUTO	VALOR MAIS RECENTE	PERÍODO DE REFERÊNCIA	FONTE DA INFORMAÇÃO	META AO FINAL DO PPA
NUMERO DE ESTAÇÕES IMPLANTADAS / CONCLUÍDAS DA LINHA 4 AMARELA DE RESPONSABILIDADE DO METRÔ (unidade)	10	2018	HISTÓRICO DA REDE DO METRÔ	11
PERCENTUAL DE AVANÇO FÍSICO DO EMPREENDIMENTO DA LINHA 4 AMARELA (%)	76,4	2018	SISTEMA DE ACOMPANHAMENTO E CONTROLE DA IMPLANTAÇÃO DO EMPREENDIMENTO DO METRÔ	100

#### PRODUTO: OBRAS E SISTEMAS DA LINHA 17-OURO IMPLANTADOS

Finalístico				
INDICADOR DE PRODUTO	VALOR MAIS RECENTE	PERÍODO DE REFERÊNCIA	FONTE DA INFORMAÇÃO	META AO FINAL DO PPA
NUMERO DE ESTAÇÕES IMPLANTADAS E CONCLUÍDAS NA LINHA 17 OURO (unidade)	não disponível		HISTÓRICO DA REDE DO METRÔ E SISTEMA DE ACOMPANHAMENTO E CONTROLE DA IMPLANTAÇÃO DO EMPREENDIMENTO	8
PERCENTUAL DE AVANÇO FÍSICO DO EMPREENDIMENTO DA LINHA 17 OURO (%)	31	2018	SISTEMA DE ACOMPANHAMENTO E CONTROLE DA IMPLANTAÇÃO DO EMPREENDIMENTO DO METRÔ	56

#### PRODUTO: OBRAS E SISTEMAS DA LINHA 2-VERDE IMPLANTADOS

Finalístico				
INDICADOR DE PRODUTO	VALOR MAIS RECENTE	PERÍODO DE REFERÊNCIA	FONTE DA INFORMAÇÃO	META AO FINAL DO PPA
PERCENTUAL DE AVANÇO FÍSICO DO EMPREENDIMENTO DA LINHA 2 VERDE NO PERÍODO (%)	5,3	2018	SISTEMA DE ACOMPANHAMENTO E CONTROLE DA IMPLANTAÇÃO DO EMPREENDIMENTO DO METRÔ	42

#### PRODUTO: LINHA 3-VERMELHA MODERNIZADA

Finalístico				
INDICADOR DE PRODUTO	VALOR MAIS RECENTE	PERÍODO DE REFERÊNCIA	FONTE DA INFORMAÇÃO	META AO FINAL DO PPA
INDICE DE AVALIAÇÃO GERAL DOS SERVIÇOS DA LINHA 3 - VERMELHA (%)	não disponível		METRO	56
PERCENTUAL DE AVANÇO FÍSICO DAS OBRAS CIVIS E SISTEMAS DA LINHA 3 - VERMELHA EM OPERAÇÃO (%)	não disponível		METRO	82,8

#### PRODUTO: OBRAS E SISTEMAS DA LINHA 15-PRATA IMPLANTADOS

Finalístico				
INDICADOR DE PRODUTO	VALOR MAIS RECENTE	PERÍODO DE REFERÊNCIA	FONTE DA INFORMAÇÃO	META AO FINAL DO PPA
NUMERO DE ESTAÇÕES IMPLANTADAS/CONCLUÍDAS DA LINHA 15 PRATA (unidade)	6	2018	SISTEMA DE ACOMPANHAMENTO E CONTROLE DA IMPLANTAÇÃO DO EMPREENDIMENTO DO METRÔ	11
PERCENTUAL DE AVANÇO FÍSICO DO EMPREENDIMENTO DA LINHA 15 PRATA (%)	54,88	2018	SISTEMA DE ACOMPANHAMENTO E CONTROLE DA IMPLANTAÇÃO DO EMPREENDIMENTO DO METRÔ	77,6

## Programa: 3708 - EXPANSÃO, MODERNIZAÇÃO E OPERAÇÃO DO TRANSPORTE METROVIÁRIO - PITU EM MARCHA

### Finalístico

#### PRODUTO: TRANSPORTE GRATUITO AOS PASSAGEIROS IDOSOS E OUTROS

Finalístico				
INDICADOR DE PRODUTO	VALOR MAIS RECENTE	PERÍODO DE REFERÊNCIA	FONTE DA INFORMAÇÃO	META AO FINAL DO PPA
NÚMERO DE PASSAGEIROS IDOSOS TRANSPORTADOS GRATUITAMENTE POR ANO (unidade)	94.982.308	2018	RELATÓRIO DA OPERAÇÃO DO METRÔ	107.413.000
PERCENTUAL DE PASSAGEIROS IDOSOS E OUTROS TRANSPORTADOS GRATUITAMENTE (%)	8,6	2018	METRÔ	8,59

#### PRODUTO: TRANSPORTE SUBSIDIADO AOS PASSAGEIROS ESTUDANTES

Finalístico				
INDICADOR DE PRODUTO	VALOR MAIS RECENTE	PERÍODO DE REFERÊNCIA	FONTE DA INFORMAÇÃO	META AO FINAL DO PPA
NÚMERO DE PASSAGEIROS ESTUDANTES COM TRANSPORTE SUBSIDIADO POR ANO (unidade)	75.080.091	2018	RELATÓRIO DA OPERAÇÃO DO METRÔ	73.550.000
PERCENTUAL DE PASSAGEIROS ESTUDANTES COM TRANSPORTE SUBSIDIADO (%)	6,8	2018	METRÔ	5,88

#### PRODUTO: OBRAS E SISTEMAS DA LINHA 19 - CELESTE IMPLANTADOS

Finalístico				
INDICADOR DE PRODUTO	VALOR MAIS RECENTE	PERÍODO DE REFERÊNCIA	FONTE DA INFORMAÇÃO	META AO FINAL DO PPA
PERCENTUAL DE AVANÇO FÍSICO DO EMPREENDIMENTO (%)	não disponível		SISTEMA DE ACOMPANHAMENTO E CONTROLE DA IMPLANTAÇÃO DO EMPREENDIMENTO DO METRÔ	11,3

#### PRODUTO: LINHAS 1, 2 E 3 MODERNIZADAS COM PORTAS DE PLATAFORMAS

Finalístico				
INDICADOR DE PRODUTO	VALOR MAIS RECENTE	PERÍODO DE REFERÊNCIA	FONTE DA INFORMAÇÃO	META AO FINAL DO PPA
NÚMERO DE ESTAÇÕES COM PORTAS DE PLATAFORMA INSTALADAS E COMISSIONADAS (unidade)	não disponível		METRO	38
NÚMERO DE FACHADAS DE PORTAS DE PLATAFORMA INSTALADAS E COMISSIONADAS NAS ESTAÇÕES DAS LINHAS 1, 2 E 3 DO METRÔ (unidade)	não disponível		METRO	88

#### PRODUTO: ESTUDOS E PROJETOS PARA EXPANSÃO DA REDE METROVIÁRIA

Melhoria de Gestão				
INDICADOR DE PRODUTO	VALOR MAIS RECENTE	PERÍODO DE REFERÊNCIA	FONTE DA INFORMAÇÃO	META AO FINAL DO PPA
NÚMERO DE PROJETOS FUNCIONAIS CONCLUÍDOS (unidade)	não disponível		METRÔ	6
PERCENTUAL DE PROJETOS E ESTUDOS ELABORADOS (%)	não disponível		METRÔ - PLANEJAMENTO PLURIANUAL E PROGRAMA DE METAS	100

**Programa: 3813 - GESTÃO DA CUSTÓDIA DA POPULAÇÃO PENAL**

Finalístico

Órgão: 38000 - SECRETARIA DA ADMINISTRAÇÃO PENITENCIÁRIA

Valores em R\$ Mil

Despesas	Total	Correntes	Capital
<b>Valor Global</b>	<b>18.158.807</b>	<b>17.347.369</b>	<b>811.438</b>
<b>Recursos Orçamentários:</b>	<b>18.158.807</b>	<b>17.347.369</b>	<b>811.438</b>

**Recursos Não Orçamentários:**

OBJETIVOS ESTRATÉGICOS ASSOCIADOS 3. SEGURANÇA PARA A SOCIEDADE USANDO FERRAMENTAS DE INTELIGÊNCIA NO COMBATE À CRIMINALIDADE.

DIAGNÓSTICO PROGRAMA: O RÁPIDO E GRANDE CRESCIMENTO DA POPULAÇÃO PRISIONAL NO ESTADO DE SÃO PAULO IMPÕE DESAFIOS DE GESTÃO DO SISTEMA E DE CONSTRUÇÃO DE NOVAS UNIDADES VISANDO GARANTIR CONDIÇÕES ADEQUADAS AOS CUSTODIADOS NA PRESTAÇÃO DA SUAS PENAS E AOS FUNCIONÁRIOS NO DESEMPENHO DE SUAS FUNÇÕES

OBJETIVO DO PROGRAMA GARANTIR A DIGNIDADE DA PESSOA HUMANA DURANTE SUA PERMANÊNCIA NO SISTEMA PENITENCIÁRIO E PROMOVER POLÍTICAS PÚBLICAS EFETIVAS QUE VIABILIZEM A REINTEGRAÇÃO SOCIAL DOS PRESOS E INTERNADOS, POR INTERMÉDIO DE AÇÕES DE SEGURANÇA E SAÚDE, CONTRIBUINDO COM A SEGURANÇA DA SOCIEDADE

PÚBLICO ALVO: PRESOS PROVISÓRIOS, CONDENADOS E INTERNADOS

ABRANGÊNCIA ESPACIAL: Estado

INDICADORES DE RESULTADO DE PROGRAMA:	VALOR MAIS RECENTE	PERÍODO DE REFERÊNCIA	FONTE DA INFORMAÇÃO	META AO FINAL DO PPA
PROPORÇÃO DE RETORNO NAS SAÍDAS TEMPORÁRIAS (%)	96,44	2018	COORDENADORIAS REGIONAIS DAS UNIDADES PRISIONAIS	96,79
RAZAO ENTRE CUSTODIADOS E AGENTES DE SEGURANÇA, ESCOLTA E VIGILÂNCIA PENITENCIÁRIA (unidade)	7,41	2018	DEPARTAMENTO DE CONTROLE E EXECUÇÃO PENAL E DEPARTAMENTO RECURSOS HUMANOS	7,3

**PRODUTO: SERVIÇOS DE CUSTÓDIA PRESTADOS DE FORMA HUMANA E SEGURA**

Finalístico	INDICADOR DE PRODUTO	VALOR MAIS RECENTE	PERÍODO DE REFERÊNCIA	FONTE DA INFORMAÇÃO	META AO FINAL DO PPA
	PERCENTUAL DE SESSÕES REALIZADAS POR TELEAUDIÊNCIA CRIMINAL (%)	10,59	2018-2018	DEPARTAMENTO DA TECNOLOGIA DA INFORMAÇÃO - DTI	30,57
	PERCENTUAL DE UNIDADES PRISIONAIS EM REGIME FECHADO COM AUTOMATIZAÇÃO DAS CELAS (%)	93,8	2018	GABINETE DO SECRETÁRIO	100

**PRODUTO: SERVIÇOS DE NECESSIDADES MATERIAIS BÁSICAS EM APOIO À CUSTÓDIA REALIZADOS**

Finalístico	INDICADOR DE PRODUTO	VALOR MAIS RECENTE	PERÍODO DE REFERÊNCIA	FONTE DA INFORMAÇÃO	META AO FINAL DO PPA
	NÚMERO DE CUSTODIADOS ATENDIDOS (unidade)	228.872	2018	DEPARTAMENTO DE CONTROLE E EXECUÇÃO PENAL	272.580

**PRODUTO: SERVIÇOS HOSPITALARES E DE ASSISTÊNCIA À SAÚDE EM GERAL**

Finalístico	INDICADOR DE PRODUTO	VALOR MAIS RECENTE	PERÍODO DE REFERÊNCIA	FONTE DA INFORMAÇÃO	META AO FINAL DO PPA
	PERCENTUAL DE UNIDADES PRISIONAIS COM EQUIPE MÍNIMA DE SAÚDE (%)	43,27	2018	COORDENADORIA DA SAÚDE DO SISTEMA PRISIONAL PAULISTA	48,57
	PROPORÇÃO DE CUSTODIADOS PELA SAP CONTAMINADOS COM TUBERCULOSE POR 100 MIL CUSTODIADOS (unidade)	1.284,85	2018	COORDENADORIA DA SAUDE	1.018,28

**PRODUTO: OBRAS DE REFORMAS, MODERNIZAÇÃO E ADEQUAÇÕES PREDIAIS DO SISTEMA PRISIONAL**

Finalístico	INDICADOR DE PRODUTO	VALOR MAIS RECENTE	PERÍODO DE REFERÊNCIA	FONTE DA INFORMAÇÃO	META AO FINAL DO PPA
	NÚMERO DE UNIDADES PRISIONAIS CONSERVADAS. (unidade)	171	2018	COORDENADORIAS REGIONAIS DAS UNIDADES PRISIONAIS	196
	PERCENTUAL DE UNIDADES PRISIONAIS, COM ETE E OU LAGOAS DE TRATAMENTO, COM TRATAMENTO EFICIENTE (%)	88,17	2018	COORDENADORIAS REGIONAIS DAS UNIDADES PRISIONAIS	100



**Programa: 3813 - GESTÃO DA CUSTÓDIA DA POPULAÇÃO PENAL****Finalístico****PRODUTO: GESTÃO COMPARTILHADA DA OPERAÇÃO DAS UNIDADES PENITENCIÁRIAS DE REGIME FECHADO**

Finalístico				
INDICADOR DE PRODUTO	VALOR MAIS RECENTE	PERÍODO DE REFERÊNCIA	FONTE DA INFORMAÇÃO	META AO FINAL DO PPA
NUMERO DE CUSTODIADOS ATENDIDOS (unidade)	não disponível		COORDENADORIA REGIONAL DAS UNIDADES PRISIONAIS	3.300
NUMERO DE UNIDADE PRISIONAL COM GESTÃO COMPARTILHADA (unidade)	não disponível		COORDENADORIA REGIONAL DAS UNIDADES PRISIONAIS	4

**PRODUTO: VAGAS DE CUSTÓDIA**

Melhoria de Gestão				
INDICADOR DE PRODUTO	VALOR MAIS RECENTE	PERÍODO DE REFERÊNCIA	FONTE DA INFORMAÇÃO	META AO FINAL DO PPA
PERCENTUAL DE AVANÇO FÍSICO DA OBRA (%)	não disponível		DEPARTAMENTO DE ENGENHARIA - DENG	100

**PRODUTO: SERVIÇOS ADMINISTRATIVOS E DE FORMAÇÃO AO SERVIDOR PARA APOIAR A CUSTÓDIA**

Melhoria de Gestão				
INDICADOR DE PRODUTO	VALOR MAIS RECENTE	PERÍODO DE REFERÊNCIA	FONTE DA INFORMAÇÃO	META AO FINAL DO PPA
NUMERO DE SERVIDORES FORMADOS NO ANO (unidade)	50.305	2018-2018	ESCOLA DE ADMINISTRAÇÃO PENITENCIÁRIA E COORDENADORIAS REGIONAIS DE UNIDADES PRISIONAIS	192.370
PERCENTUAL DE IMPLEMENTAÇÃO DO PROJETO DE MODERNIZAÇÃO DO PARQUE TECNOLÓGICO (%)	não disponível		DEPARTAMENTO DA TECNOLOGIA DA INFORMAÇÃO - DTI	17,8

**PRODUTO: VAGAS DE CUSTÓDIA ATRAVÉS DE PPP**

Melhoria de Gestão				
INDICADOR DE PRODUTO	VALOR MAIS RECENTE	PERÍODO DE REFERÊNCIA	FONTE DA INFORMAÇÃO	META AO FINAL DO PPA
CONSTRUÇÃO DE NOVAS UNIDADES PRISIONAIS A PARTIR DE PARCERIAS PÚBLICO PRIVADAS - PPP (unidade)	não disponível		GABINETE SECRETÁRIO	100

**PRODUTO: FORTALECIMENTO DO SISTEMA DE INTELIGENCIA E SEGURANÇA INTERNA DO SISTEMA PENAL**

Melhoria de Gestão				
INDICADOR DE PRODUTO	VALOR MAIS RECENTE	PERÍODO DE REFERÊNCIA	FONTE DA INFORMAÇÃO	META AO FINAL DO PPA
PERCENTUAL DE SESSÕES REALIZADAS POR TELEAUDIÊNCIA (%)	18,92	2020	DEPARTAMENTO DE TECNOLOGIA DA INFORMAÇÃO	36
PERCENTUAL DE UNIDADES COM SERVIÇO DE RECONHECIMENTO FACIAL (%)	não disponível		SAP - SECRETARIA DE ADMINISTRAÇÃO PENITENCIÁRIA	100

**Programa: 4109 - FOMENTO A ATIVIDADE ESPORTIVA E DE LAZER**

Finalístico

Órgão: 41000 - SECRETARIA DE ESPORTES

Valores em R\$ Mil

Despesas	Total	Correntes	Capital
<b>Valor Global</b>	<b>731.134</b>	<b>729.074</b>	<b>2.060</b>
<b>Recursos Orçamentários:</b>	<b>731.134</b>	<b>729.074</b>	<b>2.060</b>

**Recursos Não Orçamentários:**

OBJETIVOS ESTRATÉGICOS ASSOCIADOS 1. EDUCAÇÃO DE QUALIDADE, INCLUSIVA E TRANSFORMADORA, BUSCANDO O DESENVOLVIMENTO PLENO.

## DIAGNÓSTICO PROGRAMA:

A SECRETARIA CONSIDERA QUE, NÃO OBSTANTE SEUS ESFORÇOS NO SENTIDO DE APRIMORAR O AMBIENTE NOS TEMAS AFETOS À SUA MISSÃO, AINDA EXISTEM CERTOS SEGMENTOS DA POPULAÇÃO COM ACESSO RESTRITO À PRÁTICA DE ESPORTES E À FRUIÇÃO DO LAZER. TAL SITUAÇÃO SE AFIGURA DE ESPECIAL GRAVIDADE, ACARRETANDO PROBLEMAS DE VÁRIAS ORDENS TAIS COMO: O SEDENTARISMO E A DECORRENTE DIMINUIÇÃO DO BEM-ESTAR E DA SAÚDE, A MARGINALIZAÇÃO E A VULNERABILIDADE SOCIAIS, SEM FALAR DA ALIENAÇÃO E DA DEGRADAÇÃO ÉTICA E MORAL DA SOCIEDADE. ACRESCE AINDA A NECESSIDADE DE SE APRIMORAR O DESENVOLVIMENTO FORMAL DE ATLETAS NO ESPORTE.

## OBJETIVO DO PROGRAMA

ESTIMULAR E FOMENTAR O ESPORTE E LAZER, VISANDO À MELHORIA DA QUALIDADE DE VIDA DA POPULAÇÃO: A) FORMULAÇÃO DE POLÍTICAS PÚBLICAS VOLTADAS AO ESPORTE E LAZER; B) INICIATIVAS E INTERCÂMBIOS ENTRE ORGANIZAÇÕES NÃO GOVERNAMENTAIS, FEDERAÇÕES, CONFEDERAÇÕES E PREFEITURAS; C) COORDENAÇÃO E IMPLEMENTAÇÃO DE AÇÕES GOVERNAMENTAIS SOBRE TEMÁTICA ESPORTES E LAZER; D) INCENTIVAR MODALIDADES DE ESPORTES ELETRÔNICOS.

## PÚBLICO ALVO:

POPULAÇÃO DO ESTADO DE SÃO PAULO, COM FOCO EM CRIANÇAS, JOVENS, IDOSOS E ATLETAS REVELADOS PARA O ALTO RENDIMENTO, EM ÂMBITO ESTADUAL E NACIONAL.

## ABRANGÊNCIA ESPACIAL:

Estado

INDICADORES DE RESULTADO DE PROGRAMA:	VALOR MAIS RECENTE	PERÍODO DE REFERÊNCIA	FONTE DA INFORMAÇÃO	META AO FINAL DO PPA
ÍNDICE DE EFETIVIDADE DE PROJETOS DA LPPIE APROVADOS PELA COMISSÃO DE ANÁLISE E APROVAÇÃO DE PROJETOS – CAAP (%)	não disponível		COORDENADORIA DE ESPORTES	40
ÍNDICE DE PARTICIPAÇÃO DOS MUNICÍPIOS EM TODOS OS EVENTOS DA COORDENADORIA DE ESPORTE (%)	não disponível		COORDENADORIA DE ESPORTES	100
ÍNDICE DE SATISFAÇÃO DAS AÇÕES VOLTADAS PARA O PÚBLICO ACIMA DE 60 ANOS (%)	não disponível		COORDENADORIA DE ESPORTES E LAZER	80
PORCENTAGEM DO NÚMERO DE UNIDADES DE ENSINO PARTICIPANTES DOS JOGOS ESCOLARES DO ESTADO DE SÃO PAULO (JEEESP) (%)	12	2018	COORDENADORIA DE ESPORTES E LAZER	13

**PRODUTO: REALIZAÇÃO E APOIO DE EVENTOS DE CARÁTER COMPETITIVO**

Finalístico	VALOR MAIS RECENTE	PERÍODO DE REFERÊNCIA	FONTE DA INFORMAÇÃO	META AO FINAL DO PPA
<b>INDICADOR DE PRODUTO</b>				
NÚMERO DE ATLETAS PARTICIPANTES NOS DEMAIS EVENTOS COMPETITIVOS ESTABELECIDOS NO CALENDÁRIO OFICIAL DA COORDENADORIA DE ESPORTES (unidade)	180.000	2018	COORDENADORIA DE ESPORTES	180.000
QUANTIDADE DE ATLETAS PARTICIPANTES NOS EVENTOS COMPETITIVOS EM ÂMBITO ESCOLAR (unidade)	173.409	2018	COORDENADORIA DE ESPORTES	360.000

**PRODUTO: INICIAÇÃO E TREINAMENTO ESPORTIVO EM DIVERSAS MODALIDADES**

Finalístico	VALOR MAIS RECENTE	PERÍODO DE REFERÊNCIA	FONTE DA INFORMAÇÃO	META AO FINAL DO PPA
<b>INDICADOR DE PRODUTO</b>				
CENTRO DE INICIAÇÃO - ESPORTE SOCIAL (unidade)	29	2018-2018	COORDENADORIA DE ESPORTES	335
CENTRO DE TREINAMENTO (unidade)	não disponível		COORDENADORIA DE ESPORTES	313

**PRODUTO: PARTICIPAÇÃO DE PESSOAS EM EVENTOS DE LAZER**

Finalístico	VALOR MAIS RECENTE	PERÍODO DE REFERÊNCIA	FONTE DA INFORMAÇÃO	META AO FINAL DO PPA
<b>INDICADOR DE PRODUTO</b>				
CARTÃO VIDATIVA (unidade)	3.149	2019-2019	COORDENADORIA DE ESPORTES	3.800
EVENTOS DE EXTRA-CALENDÁRIO APOIADOS PELA SECRETARIA DE ESPORTES (unidade)	não disponível		COORDENADORIA DE ESPORTES	20

**Programa: 4109 - FOMENTO A ATIVIDADE ESPORTIVA E DE LAZER****Finalístico****PRODUTO: CONCESSÃO DE BOLSAS TALENTO ESPORTIVO**

Finalístico				
INDICADOR DE PRODUTO	VALOR MAIS RECENTE	PERÍODO DE REFERÊNCIA	FONTE DA INFORMAÇÃO	META AO FINAL DO PPA
ATLETAS BENEFICIADOS COM CONCESSÃO DA BOLSA TALENTO ESPORTIVO (unidade)	não disponível		COORDENADORIA DE ESPORTES	425
PERCENTUAL DE EFICÁCIA NA CONCESSÃO DO BOLSA TALENTO ESPORTIVO (%)	não disponível		COORDENARIA DE ESPORTES	100

**PRODUTO: INCENTIVO PAULISTA AO ESPORTE - LEI PAULISTA DE INCENTIVO AO ESPORTE**

Finalístico				
INDICADOR DE PRODUTO	VALOR MAIS RECENTE	PERÍODO DE REFERÊNCIA	FONTE DA INFORMAÇÃO	META AO FINAL DO PPA
PROJETOS APROVADOS (unidade)	2.204	2016-2018	LEI DE INCENTIVO AO ESPORTE	3.100
PROJETOS EFETIVADOS (unidade)	207	2018-2018	COORDENADORIA DE ESPORTES	1.130

**PRODUTO: APOIO E ORGANIZAÇÃO DE ESPORTES ELETRONICOS**

Finalístico				
INDICADOR DE PRODUTO	VALOR MAIS RECENTE	PERÍODO DE REFERÊNCIA	FONTE DA INFORMAÇÃO	META AO FINAL DO PPA
MUNICIPIOS ATENDIDOS (unidade)	não disponível		GABINETE DO SECRETARIO	128
QUANTIDADE DE PARTICIPANTES (unidade)	2.000	2018-2018	GABINETE DO SECRETARIO	10.212

**PRODUTO: ARENA HUB APOIADA E AMPLIADA**

Finalístico				
INDICADOR DE PRODUTO	VALOR MAIS RECENTE	PERÍODO DE REFERÊNCIA	FONTE DA INFORMAÇÃO	META AO FINAL DO PPA
NÚMERO DE BENEFICIARIOS ATENDIDOS NOS PROJETOS APROVADOS DA ARENA HUB (unidade)	não disponível		GABINETE DO SECRETÁRIO DA SECRETARIA DE ESPORTES	1.818
NÚMERO DE PROJETOS DE TECNOLOGIA, INOVAÇÃO OU IMPACTO SOCIAL APOIADOS PELO ESTADO (unidade)	não disponível		GABINETE DO SECRETÁRIO DA SECRETARIA DE ESPORTES	18

**PRODUTO: SUPORTE ADMINISTRATIVO E TECNOLÓGICO ÀS UNIDADES - SEC. ESPORTES**

Apoio Administrativo				

**Programa: 4111 - INCENTIVO A INFRAESTRUTURA ESPORTIVA**

Finalístico

Órgão: 41000 - SECRETARIA DE ESPORTES

Valores em R\$ Mil

Despesas	Total	Correntes	Capital
<b>Valor Global</b>	<b>96.825</b>	<b>7.000</b>	<b>89.825</b>
<b>Recursos Orçamentários:</b>	<b>96.825</b>	<b>7.000</b>	<b>89.825</b>

**Recursos Não Orçamentários:**

OBJETIVOS ESTRATÉGICOS ASSOCIADOS

1. EDUCAÇÃO DE QUALIDADE, INCLUSIVA E TRANSFORMADORA, BUSCANDO O DESENVOLVIMENTO PLENO.

DIAGNÓSTICO PROGRAMA:

A) A SECRETARIA, POR CONTA DE SUAS DEMANDAS EGRESSAS DOS 644 MUNICÍPIOS DO INTERIOR DE SÃO PAULO, DETECTOU A EXISTÊNCIA DE COBERTURA INADEQUADA DE EQUIPAMENTOS DE INFRAESTRUTURA E DE LOCAIS PARA A PRÁTICA ESPORTIVA E DE LAZER. POR CONTA DISSO, A PASTA CONSTATOU A NECESSIDADE DE PROSSEGUIR COM OS INVESTIMENTOS EM CONSTRUÇÃO DE NOVOS EQUIPAMENTOS E, REFORMAS DOS EXISTENTES.

B) CONSTATOU TAMBÉM QUE ALGUNS MUNICÍPIOS POSSUEM DIFICULDADES EM OBTER MATERIAIS E EQUIPAMENTOS ESPORTIVOS ESPECÍFICOS (BOLAS, REDES, UNIFORMES E OUTROS).

OBJETIVO DO PROGRAMA

A) OFERECER SUPORTE DE INFRAESTRUTURA AOS MUNICÍPIOS PAULISTAS, COM A FINALIDADE DE DIFUNDIR A PRÁTICA DO ESPORTE E DO LAZER;

B) DISPONIBILIZAR, AOS MUNICÍPIOS E ENTIDADES, MATERIAIS E EQUIPAMENTOS ESPORTIVOS E DE LAZER, POR MEIO DE TERMOS DE DOAÇÃO, CONVÊNIO E OUTROS INSTRUMENTOS LEGAIS.

PÚBLICO ALVO:

POPULAÇÃO BENEFICIÁRIA DOS EQUIPAMENTOS ESPORTIVOS

ABRANGÊNCIA ESPACIAL:

Estado

INDICADORES DE RESULTADO DE PROGRAMA:	VALOR MAIS RECENTE	PERÍODO DE REFERÊNCIA	FONTE DA INFORMAÇÃO	META AO FINAL DO PPA
PORCENTAGEM DE COBERTURA MUNICÍPIOS BENEFICIADOS COM AS AÇÕES DO PROGRAMA (%)	não disponível		ATM - ASSISTÊNCIA TÉCNICA AOS MUNICÍPIOS DA SECRETARIA DE ESPORTES	51

**PRODUTO: REFORMAS E OBRAS REALIZADAS NOS EQUIPAMENTOS ESPORTIVOS PRÓPRIOS DA SECRETARIA**

Finalístico

INDICADOR DE PRODUTO	VALOR MAIS RECENTE	PERÍODO DE REFERÊNCIA	FONTE DA INFORMAÇÃO	META AO FINAL DO PPA
NÚMERO DE CONTRATOS FIRMADOS (unidade)	não disponível		ATM - ASSISTÊNCIA TÉCNICA AOS MUNICÍPIOS DA SECRETARIA DE ESPORTES	32
REFORMA E OBRAS REALIZADAS (unidade)	não disponível		ATM	28

**PRODUTO: APOIO AOS MUNICÍPIOS NA REALIZAÇÃO DE OBRAS OU REFORMAS**

Finalístico

INDICADOR DE PRODUTO	VALOR MAIS RECENTE	PERÍODO DE REFERÊNCIA	FONTE DA INFORMAÇÃO	META AO FINAL DO PPA
NUMERO DE CONVÊNIOS FIRMADOS (unidade)	114	2018-2018	ATM	500
NUMERO DE OBRAS DESCRITAS NOS CONTRATOS (unidade)	não disponível		ATM	350

**PRODUTO: KITS DE ACADEMIA AO AR LIVRE DISTRIBUÍDOS**

Finalístico

INDICADOR DE PRODUTO	VALOR MAIS RECENTE	PERÍODO DE REFERÊNCIA	FONTE DA INFORMAÇÃO	META AO FINAL DO PPA
KITS DE ACADEMIA AO AR LIVRE (unidade)	91	2018-2018	ATM	385
MUNICÍPIOS CONTEMPLADOS COM OS KITS DE ACADEMIA AO AR LIVRE (%)	não disponível		ATM	100

**PRODUTO: MATERIAIS ESPORTIVOS DISTRIBUÍDOS**

Finalístico

INDICADOR DE PRODUTO	VALOR MAIS RECENTE	PERÍODO DE REFERÊNCIA	FONTE DA INFORMAÇÃO	META AO FINAL DO PPA
MUNICÍPIOS CONTEMPLADOS (%)	não disponível		ATM	33
NUMERO DE MATERIAIS ESPORTIVOS DISTRIBUIDOS (unidade)	18.816	2018-2018	ATM	88.900

**Programa: 4111 - INCENTIVO A INFRAESTRUTURA ESPORTIVA***Finalístico***PRODUTO: OBRA DE RESTAURO E AMPLIAÇÃO DO COMPLEXO DESPORTIVO BABY BARIONI**

Finalístico

INDICADOR DE PRODUTO	VALOR MAIS RECENTE	PERÍODO DE REFERÊNCIA	FONTE DA INFORMAÇÃO	META AO FINAL DO PPA
PERCENTUAL DE EVOLUÇÃO DA OBRA DE RESTAURO E AMPLIAÇÃO DO COMPLEXO DESPORTIVO BABY BARIONI (%)	não disponível		SECRETARIA DE ESPORTES	100

**Programa: 5002 - ESTRUTURAÇÃO E PROMOÇÃO TURÍSTICA DO ESTADO DE SÃO PAULO**

Finalístico

Órgão: 50000 - SECRETARIA DE TURISMO

Valores em R\$ Mil

Despesas	Total	Correntes	Capital
<b>Valor Global</b>	<b>1.835.196</b>	<b>21.652</b>	<b>1.813.544</b>
<b>Recursos Orçamentários:</b>	<b>1.835.196</b>	<b>21.652</b>	<b>1.813.544</b>

**Recursos Não Orçamentários:**

OBJETIVOS ESTRATÉGICOS ASSOCIADOS	4. DESENVOLVIMENTO ECONÔMICO PROMOVENDO O INVESTIMENTO, A INOVAÇÃO, O TURISMO E A ECONOMIA CRIATIVA. 5. DESENVOLVIMENTO SOCIAL GARANTINDO OS DIREITOS INDIVIDUAIS E COLETIVOS E PROMOVENDO A AUTONOMIA PLENA. 8. DESENVOLVIMENTO SUSTENTÁVEL PRESERVANDO O MEIO AMBIENTE E PROTEGENDO A POPULAÇÃO FRENTE AOS DESASTRES NATURAIS.
-----------------------------------	--

DIAGNÓSTICO PROGRAMA:	NECESSIDADE DE MELHORAR A PERCEPÇÃO DE SÃO PAULO COMO DESTINO TURÍSTICO ATRAVÉS DO INCREMENTO DO FLUXO TURÍSTICO COM O AUMENTO DAS RECEITAS CAMBIAIS E GERAÇÃO DE EMPREGO E RENDA.
-----------------------	--

OBJETIVO DO PROGRAMA	O REPOSICIONAMENTO DO TURISMO NO ESTADO DE SÃO PAULO, ATRAVÉS DE AÇÕES DE ESTRUTURAÇÃO E QUALIFICAÇÃO DE PRODUTOS E DESTINOS (EXISTENTES E POTENCIAIS), E FORTE AÇÃO NA PROMOÇÃO INSERINDO O ESTADO DE SÃO PAULO COMO UM IMPORTANTE DESTINO DE LAZER NACIONAL E INTERNACIONAL.
----------------------	--

PÚBLICO ALVO: TURISTAS, PREFEITURAS, ÓRGÃOS MUNICIPAIS DE TURISMO E TRADE TURÍSTICO

ABRANGÊNCIA ESPACIAL: Estado

INDICADORES DE RESULTADO DE PROGRAMA:	VALOR MAIS RECENTE	PERÍODO DE REFERÊNCIA	FONTE DA INFORMAÇÃO	META AO FINAL DO PPA
PERCENTUAL DE VARIAÇÃO DA FREQUÊNCIA DE VÔOS NO ESTADO DE SÃO PAULO (%)	não disponível		ABEAR - ASSOCIAÇÃO BRASILEIRA DAS EMPRESAS AÉREAS	22
PERCENTUAL DE VARIAÇÃO DOS DESEMBARQUES INTERNACIONAIS NO ESTADO DE SÃO PAULO (%)	não disponível		ANUÁRIO MINISTÉRIO DO TURISMO / POLÍCIA FEDERAL	54

**PRODUTO: DESENVOLVIMENTO DOS DESTINOS TURÍSTICOS PAULISTAS**

Finalístico	VALOR MAIS RECENTE	PERÍODO DE REFERÊNCIA	FONTE DA INFORMAÇÃO	META AO FINAL DO PPA
INDICADOR DE PRODUTO				
PESSOAS QUALIFICADAS (unidade)	não disponível		SECRETARIA DE TURISMO	125.000
PROJETOS PROSPECTADOS E APOIADOS (unidade)	não disponível		COORDENADORIA DE ESTRUTURAÇÃO E PROMOÇÃO	20

**PRODUTO: PROMOÇÃO DO TURISMO**

Finalístico	VALOR MAIS RECENTE	PERÍODO DE REFERÊNCIA	FONTE DA INFORMAÇÃO	META AO FINAL DO PPA
INDICADOR DE PRODUTO				
AÇÕES DE PROMOÇÃO E DIVULGAÇÃO DOS DESTINOS TURÍSTICOS PAULISTA (unidade)	não disponível		COORDENADORIA DE ESTRUTURAÇÃO E PROMOÇÃO DO TURISMO	50
SEGUIDORES REDES SOCIAIS (unidade)	19.278	2019	COORDENADORIA DE ESTRUTURAÇÃO E PROMOÇÃO	1.716.000

**PRODUTO: APOIO A ESTÂNCIAS E MIT'S**

Finalístico	VALOR MAIS RECENTE	PERÍODO DE REFERÊNCIA	FONTE DA INFORMAÇÃO	META AO FINAL DO PPA
INDICADOR DE PRODUTO				
TAXA DE MUNICÍPIOS DE INTERESSE TURÍSTICO (MIT) CONVENIADOS (%)	não disponível		DADETUR	100
TAXA DE MUNICÍPIOS-ESTÂNCIA CONVENIADOS (%)	não disponível		DADETUR	100

**Programa: 5002 - ESTRUTURAÇÃO E PROMOÇÃO TURÍSTICA DO ESTADO DE SÃO PAULO***Finalístico***PRODUTO: NOVOS PACOTES TURÍSTICOS CRIADOS E DISPONIBILIZADOS***Finalístico*

INDICADOR DE PRODUTO	VALOR MAIS RECENTE	PERÍODO DE REFERÊNCIA	FONTE DA INFORMAÇÃO	META AO FINAL DO PPA
MUNICÍPIOS DE REGIÕES TURÍSTICAS ABRANGIDOS PELOS NOVOS PACOTES TURÍSTICOS (unidade)	não disponível		CIET - CENTRO DE INTELIGÊNCIA DA ECONOMIA DO TURISMO E COTUR - COORDENADORIA DE TURISMO	300
PERCENTUAL DE AGÊNCIAS DE VIAGENS DO ESTADO QUE POSSUAM PACOTES DE DESTINOS PAULISTAS (%)	não disponível		CIET - CENTRO DE INTELIGÊNCIA DA ECONOMIA DO TURISMO E COTUR - COORDENADORIA DE TURISMO	50

## Programa: 5113 - DESENVOLVIMENTO E EXCELÊNCIA DA PRESTAÇÃO DOS SERVIÇOS DE TRANSPORTE DELEGADOS

Finalístico

Órgão: 51000 - SECRETARIA DE GOVERNO

Valores em R\$ Mil

Despesas	Total	Correntes	Capital
<b>Valor Global</b>	<b>957.658</b>	<b>957.059</b>	<b>599</b>
<b>Recursos Orçamentários:</b>	<b>957.658</b>	<b>957.059</b>	<b>599</b>

Recursos Não Orçamentários:

OBJETIVOS ESTRATÉGICOS ASSOCIADOS	<p>3. SEGURANÇA PARA A SOCIEDADE USANDO FERRAMENTAS DE INTELIGÊNCIA NO COMBATE À CRIMINALIDADE.</p> <p>4. DESENVOLVIMENTO ECONÔMICO PROMOVENDO O INVESTIMENTO, A INOVAÇÃO, O TURISMO E A ECONOMIA CRIATIVA.</p> <p>9. GESTÃO PÚBLICA MODERNA E EFICIENTE, COMPROMETIDA COM A QUALIDADE DOS SERVIÇOS PÚBLICOS, CONTROLE DE GASTOS E TRANSPARÊNCIA.</p>
-----------------------------------	---

DIAGNÓSTICO PROGRAMA:	O ESTADO É RESPONSÁVEL POR PROVER OS SERVIÇOS DE TRANSPORTE INTERMUNICIPAL, PORÉM ENFRENTA LIMITAÇÕES DE RECURSOS E DE EFICIÊNCIA OPERACIONAL PARA PROVÊ-LOS DIRETAMENTE; POR OUTRO LADO, HÁ EMPRESAS DISPOSTAS A EXPLORAR ESSES SERVIÇOS ECONOMICAMENTE.
-----------------------	---

OBJETIVO DO PROGRAMA	INCENTIVAR O DESENVOLVIMENTO E ASSEGURAR A EXCELÊNCIA DA PRESTAÇÃO DOS SERVIÇOS DE TRANSPORTES, POR MEIO DA REGULAÇÃO E FISCALIZAÇÃO, MEDIANDO OS INTERESSES DOS USUÁRIOS, ENTIDADES REGULADAS E PODER CONCEDENTE
----------------------	---

PÚBLICO ALVO: USUÁRIOS DOS SERVIÇOS DE TRANSPORTES E ENTIDADES DELEGADAS DA INICIATIVA PRIVADA.

ABRANGÊNCIA ESPACIAL: Estado

INDICADORES DE RESULTADO DE PROGRAMA:	VALOR MAIS RECENTE	PERÍODO DE REFERÊNCIA	FONTE DA INFORMAÇÃO	META AO FINAL DO PPA
PERCENTUAL DE EMPRESAS FISCALIZADAS (%)	100	2016-2018	ARTESP	100

### PRODUTO: SERVIÇO DE TRANSPORTE COLETIVO DE PASSAGEIROS REGULADOS E FISCALIZADOS

Finalístico	VALOR MAIS RECENTE	PERÍODO DE REFERÊNCIA	FONTE DA INFORMAÇÃO	META AO FINAL DO PPA
INDICADOR DE PRODUTO				
NÚMERO DE VEÍCULOS FISCALIZADOS NOS TERMINAIS RODOVIÁRIOS E NAS RODOVIAS. (unidade)	179.367	2018	ARTESP	197.900
PERCENTUAL DE MUNICÍPIOS PAULISTAS ATENDIDOS PELO SERVIÇO DE TRANSPORTE REGULAR NO REGIME DE CONCESSÃO (%)	75	2019	ARTESP	100

### PRODUTO: CONCESSÕES RODOVIÁRIAS REGULADAS E FISCALIZADAS

Finalístico	VALOR MAIS RECENTE	PERÍODO DE REFERÊNCIA	FONTE DA INFORMAÇÃO	META AO FINAL DO PPA
INDICADOR DE PRODUTO				
NÚMERO DE CONTRATOS DE CONCESSÃO DE RODOVIAS GERIDOS (unidade)	21	2018	ARTESP	23
PERCENTUAL DA EXTENSÃO DE RODOVIAS SOB GESTÃO DO ESTADO DE SÃO PAULO CONCEDIDAS À INICIATIVA PRIVADA (%)	38	2019	ARTESP	44,66

### PRODUTO: SERVIÇO DE ATENDIMENTO AO USUÁRIO - OUVIDORIA

Finalístico	VALOR MAIS RECENTE	PERÍODO DE REFERÊNCIA	FONTE DA INFORMAÇÃO	META AO FINAL DO PPA
INDICADOR DE PRODUTO				
PERCENTUAL DE RESPOSTAS NO PRAZO ÀS MANIFESTAÇÕES RECEBIDAS PELA OUVIDORIA RELATIVAS AO TRANSPORTE INTERMUNICIPAL DE PASSAGEIROS (%)	70	2019	ARTESP	70
PERCENTUAL DE RESPOSTAS NO PRAZO ÀS MANIFESTAÇÕES RECEBIDAS PELA OUVIDORIA RELATIVAS ÀS CONCESSÕES RODOVIÁRIAS (%)	82,28	2018	OUVIDORIA /ARTESP	80

### PRODUTO: CONCESSÕES DE AEROPORTOS REGULADAS E FISCALIZADAS

Finalístico	VALOR MAIS RECENTE	PERÍODO DE REFERÊNCIA	FONTE DA INFORMAÇÃO	META AO FINAL DO PPA
INDICADOR DE PRODUTO				
NÚMERO DE CONTRATOS DE CONCESSÕES DE AEROPORTOS GERIDOS (unidade)	1	2018	ARTESP	1
PERCENTUAL DOS AEROPORTOS DE SÃO PAULO SOB GESTÃO DO DAESP CONCEDIDOS (%)	20	2019	ARTESP	20



## Programa: 5113 - DESENVOLVIMENTO E EXCELÊNCIA DA PRESTAÇÃO DOS SERVIÇOS DE TRANSPORTE DELEGADOS

### Finalístico

#### PRODUTO: CONCESSÕES DE NOVOS MODAIS DE TRANSPORTE

Finalístico				
INDICADOR DE PRODUTO	VALOR MAIS RECENTE	PERÍODO DE REFERÊNCIA	FONTE DA INFORMAÇÃO	META AO FINAL DO PPA
NÚMERO DE CONTRATOS DE CONCESSÕES (unidade)	não disponível		ARTESP	1
PORCENTUAL DE NOVOS MODAIS DE TRANSPORTE CONCEDIDOS (%)	não disponível		ARTESP	12

#### PRODUTO: CONCESSÃO DO TRECHO DE ESTRADA MIRACATU-BERTIOGA

Finalístico				
INDICADOR DE PRODUTO	VALOR MAIS RECENTE	PERÍODO DE REFERÊNCIA	FONTE DA INFORMAÇÃO	META AO FINAL DO PPA
NÚMERO DE CONTRATOS DE CONCESSÃO ASSINADOS (unidade)	não disponível		ARTESP - AGÊNCIA DE TRANSPORTE DO ESTADO DE SÃO PAULO	1

#### PRODUTO: CONCESSÃO E FISCALIZAÇÃO DO TRECHO DA ESTRADA PIRACIBA - PANORAMA

Finalístico				
INDICADOR DE PRODUTO	VALOR MAIS RECENTE	PERÍODO DE REFERÊNCIA	FONTE DA INFORMAÇÃO	META AO FINAL DO PPA
NÚMERO DE CONTRATOS DE CONCESSÃO GERIDOS (unidade)	não disponível		ARTESP - AGÊNCIA DE TRANSPORTE DO ESTADO DE SÃO PAULO	1

#### PRODUTO: SUPORTE ADMINISTRATIVO E TECNOLÓGICO ÀS UNIDADES

Apoio Administrativo				

**Programa: 5115 - DESENVOLVIMENTO DE PARCERIA COM A INICIATIVA PRIVADA**

Finalístico

Órgão: 53000 - SECRETARIA DE PROJETOS, ORÇAMENTO E GESTÃO

Valores em R\$ Mil

Despesas	Total	Correntes	Capital
<b>Valor Global</b>	<b>1.512</b>	<b>1.512</b>	
<b>Recursos Orçamentários:</b>	<b>1.512</b>	<b>1.512</b>	

**Recursos Não Orçamentários:**

OBJETIVOS ESTRATÉGICOS ASSOCIADOS 6. QUALIDADE DE VIDA URBANA, COM MORADIA ADEQUADA E MOBILIDADE.  
9. GESTÃO PÚBLICA MODERNA E EFICIENTE, COMPROMETIDA COM A QUALIDADE DOS SERVIÇOS PÚBLICOS, CONTROLE DE GASTOS E TRANSPARÊNCIA.

DIAGNÓSTICO PROGRAMA: DESAFIOS DADOS PELA CONJUNTURA ECONÔMICA INDICAM A NECESSIDADE DE PROMOVER MELHOR UTILIZAÇÃO DOS RECURSOS PÚBLICOS, AMPLIANDO E APRIMORANDO AS FORMAS DE PARCERIAS, COM RESPONSABILIDADE FISCAL.

**OBJETIVO DO PROGRAMA** PROMOVER O DESENVOLVIMENTO DE MELHORES PARCERIAS COM A INICIATIVA PRIVADA E O TERCEIRO SETOR, FORNECENDO APOIO TÉCNICO E INSTITUCIONAL PARA SUA VIABILIZAÇÃO.

**PÚBLICO ALVO:** ADMINISTRAÇÃO PÚBLICA DIRETA E INDIRETA, SETOR PRIVADO E TERCEIRO SETOR.

**ABRANGÊNCIA ESPACIAL:** Estado

INDICADORES DE RESULTADO DE PROGRAMA:	VALOR MAIS RECENTE	PERÍODO DE REFERÊNCIA	FONTE DA INFORMAÇÃO	META AO FINAL DO PPA
NÚMERO DE PARCERIAS EM EXECUÇÃO (unidade)	574	2019	SUBSECRETARIA DE PARCERIAS	595

**PRODUTO: ESTUDOS TÉCNICOS DE MODELAGEM DE PPP, DE CONCESSÃO E DE PARCERIAS**

Finalístico	VALOR MAIS RECENTE	PERÍODO DE REFERÊNCIA	FONTE DA INFORMAÇÃO	META AO FINAL DO PPA
<b>INDICADOR DE PRODUTO</b>				
NÚMERO DE DOCUMENTOS TÉCNICOS QUE COMPÕEM AS MODELAGENS DOS PROJETOS DE PPP E DE CONCESSÕES (unidade)	5	2019-2019	RELATÓRIOS DE ACOMPANHAMENTO DA SUBSECRETARIA DE PARCERIAS	28
PERCENTUAL DE CONSOLIDAÇÃO DAS MODELAGENS DOS PROJETOS PRIORITÁRIOS DE CONCESSÃO E DE PARCERIA PÚBLICO PRIVADA - PPP (%)	não disponível		SUBSECRETARIA DE PARCERIAS	75,75

**PRODUTO: PORTAL DE PARCERIAS COM O 3º SETOR DISPONIBILIZADO**

Finalístico	VALOR MAIS RECENTE	PERÍODO DE REFERÊNCIA	FONTE DA INFORMAÇÃO	META AO FINAL DO PPA
<b>INDICADOR DE PRODUTO</b>				
NOTA DE AVALIAÇÃO DA SATISFAÇÃO DO USUÁRIO (nota)	não disponível		SUBSECRETARIA DE PARCERIAS E CIA. DE PROCESSAMENTO DE DADOS DO EST. SP - PRODESP.	3,5
NÚMERO DE ACESSOS AO PORTAL DE PARCERIAS COM O 3º SETOR (unidade)	não disponível		SUBSECRETARIA DE PARCERIAS E CIA. DE PROCESSAMENTO DADOS DO ESTADO SP - PRODESP	67.500

**PRODUTO: APERFEIÇOAMENTO DA CONTRATUALIZAÇÃO, REGULAÇÃO E FISCALIZAÇÃO COM 3º SETOR**

Finalístico	VALOR MAIS RECENTE	PERÍODO DE REFERÊNCIA	FONTE DA INFORMAÇÃO	META AO FINAL DO PPA
<b>INDICADOR DE PRODUTO</b>				
NÚMERO DE ESTUDOS E DOCUMENTOS DE REFERÊNCIA DO PROJETO PILOTO DE CONTRATUALIZAÇÃO POR RESULTADO COM O 3º SETOR (unidade)	não disponível		SUBSECRETARIA DE PARCERIAS	15
TAXA MÉDIA ANUAL DE CONSOLIDAÇÃO DO PROJETO DE CONTRATUALIZAÇÃO POR RESULTADO COM 3º SETOR. (%)	não disponível		SUBSECRETARIA DE PARCERIAS	100

# REVISÃO DO PLANO PLURIANUAL - PPA 2020-2023 - AJUSTES DE REDAÇÃO

(Conforme Artigo 18, parágrafo 1º. da Lei 17.262 de 09 de abril de 2020)

PROGRAMA: 0800 - APRENDIZAGEM DE EXCELÊNCIA E EQUIDADE

Estabelecido no PPA 2020-2023		Nova redação do PPA 2021	
PRODUTO: UNIDADES ESCOLARES COMO AMBIENTES PROTEGIDOS E COM BOA CONVIVÊNCIA		PRODUTO: UNIDADES ESCOLARES COMO AMBIENTES PROTEGIDOS E COM BOA CONVIVÊNCIA	
INDICADOR DE PRODUTO	FONTE DA INFORMAÇÃO	INDICADOR DE PRODUTO	FONTE DA INFORMAÇÃO
PERCENTUAL DE UNIDADES ESCOLARES ATENDIDAS PELO SISTEMA DE PROTEÇÃO E CONVIVÊNCIA ESCOLAR (%)	SISTEMA ROE, SISTEMA DE PROTEÇÃO E CONVIVÊNCIA ESCOLAR, CGRH, CITEM, EFAPE	PERCENTUAL DE ESCOLAS ATENDIDAS PELO PROGRAMA CONVIVA SP E PELA PLATAFORMA CONVIVA (PLACON). (%)	PLATAFORMA CONVIVA (PLACON), CGRH, CITEM, EFAPE.


PROGRAMA: 3703 - PLANEJAMENTO, GESTÃO ESTRATÉGICA E MODERNIZAÇÃO DO TRANSP. METROP. - PITU VIVO

Estabelecido no PPA 2020-2023		Nova redação do PPA 2021	
PRODUTO: AQUISIÇÃO DE EQUIPAMENTOS-APOIO À OPERAÇÃO DAS LINHAS 7,12 CPTM E 1,2,3 METRÔ		PRODUTO: AQUISIÇÃO DE EQUIPAMENTOS-APOIO À OPERAÇÃO DAS LINHAS 7,12 CPTM	

PROGRAMA: 3706 - EXPANSÃO, MODERNIZAÇÃO E GESTÃO DO TRANSP. BAIXA/MÉDIA CAPACID.-PITU EM MARCHA

Estabelecido no PPA 2020-2023		Nova redação do PPA 2021	
PRODUTO: TRANSPORTE METROPOLITANO GRATUITO AOS PASSAGEIROS IDOSOS 60-64 ANOS		PRODUTO: TRANSPORTE METROPOLITANO GRATUITO AOS PASSAGEIROS IDOSOS	

Estabelecido no PPA 2020-2023		Nova redação do PPA 2021	
PRODUTO: TRANSPORTE METROPOLITANO GRATUITO AOS PASSAGEIROS IDOSOS 60-64 ANOS		PRODUTO: TRANSPORTE METROPOLITANO GRATUITO AOS PASSAGEIROS IDOSOS	
INDICADOR DE PRODUTO	FONTE DA INFORMAÇÃO	INDICADOR DE PRODUTO	FONTE DA INFORMAÇÃO
NÚMERO DE PASSAGEIROS TRANSPORTADOS POR ANO UTILIZANDO O BENEFÍCIO DA GRATUIDADE - IDOSOS DE 60 A 64 ANOS (unidade)	RELATÓRIO DE OPERAÇÃO DA EMTU	NÚMERO DE PASSAGEIROS IDOSOS TRANSPORTADOS POR ANO UTILIZANDO O BENEFÍCIO DA GRATUIDADE (unidade)	RELATÓRIO DE OPERAÇÃO DA EMTU



## **ANEXO II - SITUAÇÃO ECONÔMICO- FINANCEIRA DO ESTADO EM 30 DE JUNHO DE 2020**



## ANEXO II

## SITUAÇÃO ECONÔMICO-FINANCEIRA DO ESTADO EM 30 DE JUNHO DE 2020

Com base nas disposições do artigo 174 da Constituição do Estado, bem como das normas constantes da Lei Federal n.º 4.320, de 17 de março de 1964, e da Lei Complementar n.º 101, de 4 de maio de 2000, apresentamos, como subsídio para a elaboração da Mensagem que o Senhor Governador enviará à Assembleia Legislativa, acompanhando a proposta orçamentária do Estado para o exercício de 2021, o demonstrativo da situação econômico-financeira do Estado referente ao primeiro semestre de 2020.

Os dados apresentados a seguir foram obtidos da escrituração efetuada pelos órgãos e entidades da Administração Direta e Indireta, no Sistema Integrado de Administração Financeira para Estados e Municípios - SIAFEM/SP, respeitando-se o plano de contas único instituído de acordo com as normas contábeis aplicáveis ao setor público, emanadas pela legislação vigente. Registramos por oportuno que o plano de contas do SIAFEM/SP contempla também as classificações e os procedimentos estipulados nas Portarias da Secretaria do Tesouro Nacional, do Ministério da Fazenda.

### 1 - ORÇAMENTO DO ESTADO PARA O EXERCÍCIO DE 2020

O Orçamento do Estado para o exercício de 2020, aprovado pela Lei nº 17.244, de 10 de janeiro de 2020, elaborado segundo os preceitos técnico-formais estabelecidos na Lei Federal n.º 4.320, de 17 de março de 1964, com as diretrizes fixadas pela Lei Complementar n.º 101, de 04 de maio de 2000, que estabelece normas de finanças públicas voltadas para a responsabilidade na gestão fiscal, e de normas posteriores regulamentadoras da matéria, orçou a receita e fixou a despesa em iguais montantes de R\$ 239.147.465.215 (duzentos e trinta e nove bilhões, cento e quarenta e sete milhões, quatrocentos e sessenta e cinco mil e duzentos e quinze reais), aglutinando, obediente ao princípio inserto no § 5º do artigo 165 da Constituição Federal e § 4º do artigo 174 da Constituição Estadual, as dotações atribuídas às Administrações Direta e Indireta."

### RECEITA DOS ORÇAMENTOS FISCAL E DA SEGURIDADE SOCIAL POR CATEGORIA ECONÔMICA E FONTE

Observadas as categorias econômicas e segundo as suas fontes, a receita total foi orçada consoante os valores a seguir:

Valores em R\$1,00	
ESPECIFICAÇÃO	TOTAL
<b>1 RECEITAS DO TESOURO DO ESTADO</b>	<b>218.962.649.013</b>
<b>1.1 RECEITAS CORRENTES</b>	<b>207.790.044.664</b>
IMPOSTOS, TAXAS E CONTRIBUIÇÕES DE MELHORIA	192.064.161.753
CONTRIBUIÇÕES	18.543.128
RECEITA PATRIMONIAL	4.085.390.295
RECEITA AGROPECUÁRIA	9.095.167
RECEITA INDUSTRIAL	5.740.845
RECEITA DE SERVIÇOS	844.732.990
TRANSFERÊNCIAS CORRENTES	9.832.579.285
OUTRAS RECEITAS CORRENTES	929.801.201
<b>1.2 RECEITAS DE CAPITAL</b>	<b>11.172.604.349</b>
OPERAÇÕES DE CRÉDITO	4.130.194.480
ALIENAÇÃO DE BENS	6.885.375.690
AMORTIZAÇÃO DE EMPRÉSTIMOS	1.537.970
TRANSFERÊNCIAS DE CAPITAL	99.312.139
OUTRAS RECEITAS DE CAPITAL	56.184.070
<b>2 RECEITAS DE ENTIDADES DA ADMINISTRAÇÃO INDIRETA</b>	<b>50.812.128.556</b>
2.1 RECEITAS CORRENTES	45.088.748.982
2.2 RECEITAS DE CAPITAL	5.723.379.574
<b>3 RECEITAS INTRAORÇAMENTÁRIAS</b>	<b>(30.627.312.354)</b>
3.1 RECEITAS INTRAORÇAMENTÁRIAS CORRENTES	(29.784.424.630)
3.2 RECEITAS INTRAORÇAMENTÁRIAS DE CAPITAL	(842.887.724)
<b>RECEITA TOTAL</b>	<b>239.147.465.215</b>

## DESPESA DOS ORÇAMENTOS FISCAL E DA SEGURIDADE SOCIAL POR ÓRGÃO ORÇAMENTÁRIO

A despesa total fixada, no mesmo valor da receita total, apresenta a seguinte distribuição entre órgãos orçamentários, bem como a reserva de contingência:

Valores em R\$ 1,00			
ÓRGÃO	TESOURO DO ESTADO	OUTRAS FONTES	TOTAL
<b>FISCAL</b>	<b>129.405.417.300</b>	<b>70.557.080.977</b>	<b>199.962.498.277</b>
ASSEMBLEIA LEGISLATIVA	1.266.165.928	5.727.795	1.271.893.723
TRIBUNAL DE CONTAS DO ESTADO	1.042.509.871	6.613.934	1.049.123.805
TRIBUNAL DE JUSTIÇA	9.637.042.279	2.672.134.361	12.309.176.640
TRIBUNAL DE JUSTIÇA MILITAR	73.893.395	509.664	74.403.059
SECRETARIA DA EDUCAÇÃO	29.520.239.876	3.175.811.679	32.696.051.555
SECRETARIA DE DESENVOLVIMENTO ECONÔMICO	14.923.197.274	2.582.964.661	17.506.161.935
SECRETARIA DA CULTURA E ECONOMIA CRIATIVA	820.940.007	52.687.511	873.627.518
SECRETARIA DE AGRICULTURA E ABASTECIMENTO	571.646.688	137.437.309	709.083.997
SECRETARIA DE LOGÍSTICA E TRANSPORTES	936.222.843	4.400.877.400	5.337.100.243
SECRETARIA DA JUSTIÇA E CIDADANIA	163.229.557	404.086.120	567.315.677
SECRETARIA DA SEGURANÇA PÚBLICA	24.110.305.537	251.908.163	24.362.213.700
SECRETARIA DA FAZENDA E PLANEJAMENTO	2.781.366.935	967.834.996	3.749.201.931
ADMINISTRAÇÃO GERAL DO ESTADO	26.606.704.878	47.644.393.696	74.251.098.574
SECRETARIA DA HABITAÇÃO	707.116.240	75.883.285	782.999.525
SECRETARIA DE INFRAESTRUTURA E MEIO AMBIENTE	1.453.128.248	1.476.641.930	2.929.770.178
MINISTÉRIO PÚBLICO	2.486.853.665	194.917.724	2.681.771.389
CASA CIVIL	38.749.214	30	38.749.244
SECRETARIA DE DESENVOLVIMENTO REGIONAL	641.490.728	2.276.080	643.766.808
SECRETARIA DOS TRANSPORTES METROPOLITANOS	3.267.284.343	4.899.555.382	8.166.839.725
SECRETARIA DA ADMINISTRAÇÃO PENITENCIÁRIA	4.249.397.378	260.176.562	4.509.573.940
PROCURADORIA GERAL DO ESTADO	1.317.969.194	144.949.038	1.462.918.232
SECRETARIA DE ESPORTES	150.143.660	66.536.219	216.679.879
DEFENSORIA PÚBLICA DO ESTADO	147.384.082	782.364.769	929.748.851
SEC. DOS DIREITOS DA PESSOA COM DEFICIÊNCIA	43.528.732	27.480	43.556.212
SECRETARIA DE TURISMO	545.260.041	706.882	545.966.923
SECRETARIA DE GOVERNO	1.851.259.927	807.352.492	2.658.612.419
SECRETARIA ESP. DE RELAÇÕES INTERNACIONAIS	2.386.820	0	2.386.820
RESERVA DE CONTINGÊNCIA	49.999.960	0	49.999.960
<b>SEGURIDADE SOCIAL</b>	<b>22.530.910.952</b>	<b>16.654.055.986</b>	<b>39.184.966.938</b>
SECRETARIA DA SAÚDE	19.282.552.446	5.278.733.941	24.561.286.387
SECRETARIA DA JUSTIÇA E CIDADANIA	1.517.351.834	263.235.864	1.780.587.698
SECRETARIA DA SEGURANÇA PÚBLICA	2.560.726	200.730.420	203.291.146
SECRETARIA DA FAZENDA E PLANEJAMENTO	1.706.429.016	37.962.668.458	39.669.097.474
SECRETARIA DE DESENVOLVIMENTO SOCIAL	793.012.964	138.647.628	931.660.592
SECRETARIA DE GOVERNO	466.847.838	1.063.187.144	1.530.034.982
<b>(TRANSFERÊNCIA INTRAGOVERNAMENTAL)</b>	<b>(1.237.843.872)</b>	<b>(28.710.441.654)</b>	<b>(29.948.285.526)</b>
<b>TOTAL</b>	<b>151.936.328.252</b>	<b>87.211.136.963</b>	<b>239.147.465.215</b>

## ORÇAMENTO DE INVESTIMENTOS

O Orçamento de Investimentos das Empresas, não computadas as entidades cuja programação consta integralmente do Orçamento Fiscal, foi fixado em R\$ 7.395.359.752 (sete bilhões, trezentos e noventa e cinco milhões, trezentos e cinquenta e nove mil e setecentos e cinquenta e dois reais), contemplando as seguintes Fontes de Financiamento e Órgãos Orçamentários:

FUNTE DE FINANCIAMENTO	EM R\$ 1,00
TESOURO DO ESTADO	2.513.679.485
PRÓPRIOS	3.145.919.507
OUTRAS FONTES	325.607.157
OPERAÇÕES DE CRÉDITO	1.410.153.603
<b>TOTAL</b>	<b>7.395.359.752</b>

ÓRGÃO	EM R\$ 1,00
SECRETARIA DE LOGÍSTICA E TRANSPORTES	20
SECRETARIA DA FAZENDA E PLANEJAMENTO	257.107.265
SECRETARIA DA HABITAÇÃO	1.190.092.164
SECRETARIA DE INFRAESTRUTURA E MEIO AMBIENTE	3.749.088.610
SECRETARIA DOS TRANSPORTES METROPOLITANOS	2.098.179.385
SECRETARIA DE GOVERNO	100.892.308
<b>TOTAL</b>	<b>7.395.359.752</b>

## MANUTENÇÃO E EXECUÇÃO DO EQUILÍBRIO ORÇAMENTÁRIO

O equilíbrio orçamentário é obtido com a consolidação dos dados das Administrações Direta e Indireta, uma vez que as receitas correspondentes às transferências para autarquias, fundações e empresas dependentes são orçadas na Administração Direta e as dotações das despesas custeadas com esses recursos são alocadas nas respectivas entidades. Os repasses dos recursos financeiros pela Administração Direta à Administração Indireta são registrados nas contas interferenciais de variações ativas.

Cabe registrar também que as informações dos demonstrativos da execução orçamentária da Lei nº 17.244, de 10 de janeiro de 2020, referem-se aos registros das movimentações acumuladas das contas contábeis, observadas as Normas e Técnicas Próprias da Contabilidade Aplicada ao Setor Público.

### I - RECEITAS

Valores em R\$ 1,00

RECEITAS	RECEITAS CORRENTES	RECEITAS DE CAPITAL	RECEITAS CORRENTES INTRAORÇAMENTÁRIAS	RECEITAS DE CAPITAL INTRAORÇAMENTÁRIAS	TOTAL
ADMINISTRAÇÃO DIRETA	207.484.704.083	11.116.420.689	305.340.581	56.183.660	218.962.649.013
ADMINISTRAÇÃO INDIRETA	15.609.664.933	4.936.675.510	29.479.084.049	786.704.064	50.812.128.556
AUTARQUIA	12.705.740.514	4.790.270.132	28.512.150.940	20.000.020	46.028.161.606
EMPRESA DEPENDENTE	2.078.599.599	80	323.500.735	692.044.740	3.094.145.154
FUNDAÇÃO	825.324.820	146.405.298	643.432.374	74.659.304	1.689.821.796
<b>CONSOLIDADO</b>	<b>223.094.369.016</b>	<b>16.053.096.199</b>	<b>29.784.424.630</b>	<b>842.887.724</b>	<b>269.774.777.569</b>



## I - DESPESAS

Valores em R\$ 1,00

DESPESAS	DESPESAS CORRENTES	DESPESAS DE CAPITAL	RESERVA DE CONTINGÊNCIA	TOTAL
ADMINISTRAÇÃO DIRETA	175.882.921.740	16.864.699.521	49.999.960	192.797.621.221
ADMINISTRAÇÃO INDIRETA	71.225.276.284	5.751.880.064	0	76.977.156.348
AUTARQUIA	62.964.613.347	4.542.241.806	0	67.506.855.153
EMPRESA DEPENDENTE	3.488.833.397	695.247.707	0	4.184.081.104
FUNDAÇÃO	4.771.829.540	514.390.551	0	5.286.220.091
<b>CONSOLIDADO</b>	<b>247.108.198.024</b>	<b>22.616.579.585</b>	<b>49.999.960</b>	<b>269.774.777.569</b>

## CREDITOS ADICIONAIS

Com base na autorização contida no artigo 9º, da Lei nº. 17.244 de 10 de janeiro de 2020 e observadas as disposições legais pertinentes, durante o 1º semestre de 2020, foram abertos Créditos Adicionais no montante de R\$ 4.777.016.913 correspondendo a 1,77% da despesa total fixada.

## I - POR TIPO DE ADMINISTRAÇÃO

Valores em R\$ 1,00

CRÉDITOS AUTORIZADOS	ADMINISTRAÇÃO DIRETA	ADMINISTRAÇÃO INDIRETA				CONSOLIDADO
		AUTARQUIA	FUNDAÇÃO	EMPRESA DEPENDENTE	TOTAL	
DOTAÇÃO INICIAL	192.792.621.221	67.506.855.153	5.286.220.091	4.184.081.104	76.977.156.348	269.769.777.569
CRÉDITOS ADICIONAIS	2.819.106.558	1.655.820.171	50.924.782	251.165.402	1.957.910.355	4.777.016.913
Suplementação Decretada	8.821.599.510	838.249.635	41.792.859	8.119.866	888.162.360	9.709.761.870
Redução Decretada	(7.797.356.065)	(480.177.032)	(35.298.850)	(7.516.366)	(522.992.248)	(8.320.348.313)
Suplementação Automática	1.794.337.618	1.297.747.568	74.430.773	250.561.902	1.622.740.243	3.417.077.861
Reman. Interna Supl.	170.017.038.541	666.354.905	2.095.031.069		2.761.385.973	172.778.424.514
Reman. Interna Red.	(170.017.038.541)	(666.354.905)	(2.095.031.069)		(2.761.385.973)	(172.778.424.514)
Créditos Especiais						
Alterações Internas Supletivas	2.908.473.331	2.490.948.984	149.586.603	164.037.344	2.804.572.931	5.713.046.262
Alterações Internas Redutivas	(2.907.947.836)	(2.490.948.984)	(179.586.603)	(164.037.344)	(2.834.572.931)	(5.742.520.767)
<b>DOTAÇÃO ATUALIZADA</b>	<b>195.611.727.779</b>	<b>69.162.675.324</b>	<b>5.337.144.873</b>	<b>4.435.246.506</b>	<b>78.935.066.703</b>	<b>274.546.794.482</b>

## II - POR DESPESAS

Valores em R\$ 1,00

CRÉDITOS AUTORIZADOS	DESPESAS CORRENTES	DESPESAS DE CAPITAL	RESERVA DE CONTINGÊNCIA	CONSOLIDADO
DOTAÇÃO INICIAL	247.104.198.024	22.615.579.585	49.999.960	269.769.777.569
CRÉDITOS ADICIONAIS	1.740.043.046	564.522.865	2.472.451.002	4.777.016.913
Suplementação Decretada	4.859.259.588	1.140.927.320	3.709.574.962	9.709.761.870
Redução Decretada	(5.255.858.287)	(1.827.366.066)	(1.237.123.960)	(8.320.348.313)
Suplementação Automática	2.166.116.250	1.250.961.611		3.417.077.861
Reman. Interna Supl.	161.578.861.675	11.199.562.839		172.778.424.514
Reman. Interna Red.	(161.578.861.675)	(11.199.562.839)		(172.778.424.514)
Créditos Especiais				
Alterações Internas Supletivas	4.046.237.613	1.666.808.649		5.713.046.262
Alterações Internas Redutivas	(4.075.712.118)	(1.666.808.649)		(5.742.520.767)
<b>DOTAÇÃO ATUALIZADA</b>	<b>248.844.241.070</b>	<b>23.180.102.450</b>	<b>2.522.450.962</b>	<b>274.546.794.482</b>

## 2 - EXECUÇÃO ORÇAMENTÁRIA DO 1º SEMESTRE DE 2020

A execução orçamentária consolidada do primeiro semestre, sintetizada no quadro a seguir, evidencia que as receitas realizadas alcançaram a cifra de R\$ 123.201.294.591 e as despesas liquidadas o total de R\$ 115.947.483.014, resultando a diferença positiva de R\$ 7.253.811.577, correspondente a 5,89% do total da Receita Orçamentária.

Valores em R\$ 1,00

RECEITA	VALOR	%	DESPESA	VALOR	%
<b>RECEITAS CORRENTES</b>	<b>122.114.655.795</b>	<b>99,12</b>	<b>DESPESAS CORRENTES</b>	<b>110.242.786.944</b>	<b>89,48</b>
IMPOSTOS, TAXAS E CONTRIBUIÇÕES DE MELHORIA	89.191.420.046	73,04	PESSOAL E ENCARGOS SOCIAIS INTRAORÇAMENTÁRIOS	15.056.624.815	12,22
CONTRIBUIÇÕES	2.672.413.472	2,19	JUROS E ENCARGOS DA DÍVIDA	2.626.676.932	2,13
RECEITA PATRIMONIAL	2.101.434.877	1,72	PESSOAL E ENCARGOS SOCIAIS	43.477.554.221	35,29
RECEITA AGROPECUÁRIA	6.800.265	0,01	OUTRAS DESPESAS CORRENTES	49.081.930.976	39,84
RECEITA INDUSTRIAL	58.437.482	0,05			
RECEITA DE SERVIÇOS	1.925.033.542	1,58			
TRANSFERÊNCIAS CORRENTES	8.997.043.315	7,37			
OUTRAS RECEITAS CORRENTES	1.721.304.102	1,41			
RECEITA DE CONTRIBUIÇÕES INTRAORÇAMENTÁRIAS	14.706.385.343	12,04			
RECEITA AGROPECUÁRIA INTRAORÇAMENTÁRIAS	1.576.673	0,00			
RECEITA DE SERVIÇOS INTRAORÇAMENTÁRIAS	537.044.561	0,44			
TRANSFERÊNCIAS CORRENTES	78.230.671	0,06			
OUTRAS RECEITAS CORRENTES INTRAORÇAMENTÁRIAS	117.531.446	0,10			
<b>RECEITAS DE CAPITAL</b>	<b>1.086.638.796</b>	<b>0,88</b>	<b>DESPESAS DE CAPITAL</b>	<b>5.704.696.070</b>	<b>4,63</b>
OPERAÇÕES DE CRÉDITO	383.621.390	35,30	INVERSOES FINANCEIRAS INTRAORÇAMENTÁRIAS	166.036.099	0,13
ALIENAÇÃO DE BENS	62.467.459	5,75	INVESTIMENTOS	2.638.939.868	2,14
AMORTIZAÇÃO DE EMPRÉSTIMOS	424.257	0,04	INVERSOES FINANCEIRAS	323.894.853	0,26
TRANSFERÊNCIAS DE CAPITAL	117.226.296	10,79	AMORTIZAÇÃO DA DÍVIDA	2.575.825.250	2,09
OUTRAS RECEITAS DE CAPITAL	313.852.782	28,88			
ALIENAÇÃO DE BENS - INTRAORÇAMENTÁRIAS		0,00			
OUTRAS RECEITAS DE CAPITAL - INTRAORÇAMENTÁRIAS	209.046.613	19,24			
<b>TOTAL DA RECEITA</b>	<b>123.201.294.591</b>	<b>100,00</b>	<b>TOTAL DA DESPESA</b>	<b>115.947.483.014</b>	<b>94,11</b>
			DIFERENÇA	7.253.811.577	5,89
<b>RESULTADO</b>	<b>123.201.294.591</b>	<b>100,00</b>	<b>RESULTADO</b>	<b>123.201.294.591</b>	<b>100,00</b>

### DA RECEITA

A Receita Orçamentária no período, incluídas as Intraorçamentárias, alcançou o montante de R\$ 123.201.294.591, o equivalente a 45,67% da previsão inicial.

Valores em R\$ 1,00

	ADMINISTRAÇÃO DIRETA	ADMINISTRAÇÃO INDIRETA	CONSOLIDADO
RECEITA PREVISTA	218.962.649.013	50.812.128.556	269.774.777.569
RECEITA REALIZADA	100.620.937.452	22.580.357.139	123.201.294.591
SALDO A REALIZAR	118.341.711.561	28.231.771.417	146.573.482.978

Na realização da Receita Orçamentária a Administração Direta participou com 81,67%, cabendo à Administração Indireta a complementação de 18,33%.

Valores em R\$ 1,00

MOVIMENTAÇÃO	ADMINISTRAÇÃO DIRETA	ADMINISTRAÇÃO INDIRETA	CONSOLIDADO
RECEITAS CORRENTES	99.743.593.820	22.371.061.975	122.114.655.795
RECEITAS DE CAPITAL	877.343.632	209.295.163	1.086.638.796
<b>TOTAL</b>	<b>100.620.937.452</b>	<b>22.580.357.139</b>	<b>123.201.294.591</b>

Os quadros, a seguir, demonstram o desempenho da receita das Administrações Direta e Indireta. As variações ocorridas dentro de cada categoria econômica e fonte de recursos estão evidenciadas no confronto entre os valores previstos e os realizados.

Valores em R\$ 1,00

ADMINISTRAÇÃO DIRETA			
ESPECIFICAÇÃO	PREVISTA	ARRECADADA	A ARRECADAR
<b>RECEITAS CORRENTES</b>	<b>207.790.044.664</b>	<b>99.743.593.820</b>	<b>108.046.450.844</b>
<b>IMPOSTOS, TAXAS E CONTRIBUIÇÕES DE MELHORIA</b>	<b>192.064.161.753</b>	<b>89.115.836.724</b>	<b>102.948.325.029</b>
<b>IMPOSTOS</b>	<b>184.103.032.082</b>	<b>86.346.898.137</b>	<b>97.756.133.945</b>
IMPOSTOS SOBRE A RENDA E PROVENTOS DE QUALQUER NATUREZA	8.702.000.000	4.193.349.195	4.508.650.805
IMPOSTOS ESPECÍFICOS DE ESTADOS, DF E MUNICÍPIOS	175.401.032.082	82.153.548.942	93.247.483.140
<b>TAXAS</b>	<b>7.961.129.571</b>	<b>2.768.938.577</b>	<b>5.192.190.994</b>
TAXAS PELO EXERCÍCIO DO PODER DE POLÍCIA	34.424.071	18.786.673	15.637.398
TAXAS PELA PRESTAÇÃO DE SERVIÇOS	4.364.253.605	1.418.816.248	2.945.437.357
TAXAS ESPECÍFICAS DE ESTADOS, DF E MUNICÍPIOS	3.562.451.895	1.331.335.656	2.231.116.239
<b>CONTRIBUIÇÃO DE MELHORIA</b>	<b>100</b>	<b>10</b>	<b>90</b>
CONTRIBUIÇÃO DE MELHORIA - ESPECÍFICA DE ESTADOS, DF E MUNICÍPIOS	100	10	90
<b>CONTRIBUIÇÕES</b>	<b>18.543.128</b>	<b>154.142.088</b>	<b>(135.598.960)</b>
<b>CONTRIBUIÇÕES SOCIAIS</b>	<b>18.543.128</b>	<b>154.142.088</b>	<b>(135.598.960)</b>
CONTRIBUIÇÕES SOCIAIS		14.766.576	(14.766.576)
CONTRIBUIÇÕES SOBRE CONCURSOS DE PROGNÓSTICOS	20		20
CONTRIBUIÇÕES SOCIAIS ESPECÍFICAS DE ESTADOS, DF E MUNICÍPIOS		13.267.487	(13.267.487)
OUTRAS CONTRIBUIÇÕES SOCIAIS	18.543.108	126.108.025	(107.564.917)
<b>RECEITA PATRIMONIAL</b>	<b>4.085.390.295</b>	<b>1.597.371.765</b>	<b>2.488.018.530</b>
<b>EXPLORAÇÃO DO PATRIMÔNIO IMOBILIÁRIO DO ESTADO</b>	<b>25.910.378</b>	<b>11.648.052</b>	<b>14.262.326</b>
EXPLORAÇÃO DO PATRIMÔNIO IMOBILIÁRIO DO ESTADO	25.910.378	11.648.052	14.262.326
<b>VALORES MOBILIÁRIOS</b>	<b>1.230.268.724</b>	<b>942.720.825</b>	<b>287.547.899</b>
JUROS E CORREÇÕES MONETÁRIAS	1.182.816.296	399.178.728	783.637.568
DIVIDENDOS	47.452.400	543.542.096	(496.089.696)
OUTROS VALORES MOBILIÁRIOS	28		28
<b>DELEGAÇÃO DE SERVIÇOS PÚBLICOS MEDIANTE CONCESSÃO, PERMISSÃO, AUTORIZAÇÃO</b>	<b>12.757.709</b>	<b>2.627.842</b>	<b>10.129.867</b>
DELEGAÇÃO PARA A PRESTAÇÃO DOS SERVIÇOS DE TRANSPORTE	12.214.935	2.627.842	9.587.093
DELEGAÇÃO DOS SERVIÇOS DE INFRAESTRUTURA	542.774		542.774
<b>CESSÃO DE DIREITOS</b>	<b>2.816.453.484</b>	<b>640.375.047</b>	<b>2.176.078.437</b>
CESSÃO DE DIREITOS	2.816.453.484	640.375.047	2.176.078.437
<b>RECEITA AGROPECUÁRIA</b>	<b>9.095.167</b>	<b>1.049.736</b>	<b>8.045.431</b>
<b>RECEITA AGROPECUÁRIA</b>	<b>9.095.167</b>	<b>1.049.736</b>	<b>8.045.431</b>
RECEITA AGROPECUÁRIA	9.095.167	1.049.736	8.045.431
<b>RECEITA INDUSTRIAL</b>	<b>5.740.845</b>	<b>4.568.606</b>	<b>1.172.239</b>
<b>RECEITA INDUSTRIAL</b>	<b>5.740.845</b>	<b>4.568.606</b>	<b>1.172.239</b>
RECEITA INDUSTRIAL	5.740.845	4.568.606	1.172.239
<b>RECEITA DE SERVIÇOS</b>	<b>539.392.409</b>	<b>175.951.064</b>	<b>363.441.345</b>
<b>SERVIÇOS ADMINISTRATIVOS E COMERCIAIS GERAIS</b>	<b>54.159.506</b>	<b>33.336.098</b>	<b>20.823.408</b>
SERVIÇOS ADMINISTRATIVOS E COMERCIAIS GERAIS	54.159.506	33.336.098	20.823.408
<b>SERVIÇOS E ATIVIDADES REFERENTES À NAVEGAÇÃO</b>	<b>8.932.980</b>	<b>2.217.956</b>	<b>6.715.024</b>
SERVIÇOS E ATIVIDADES REFERENTES À NAVEGAÇÃO	8.932.980	2.217.956	6.715.024
<b>SERVIÇOS E ATIVIDADES REFERENTES À SAÚDE</b>	<b>268.111</b>	<b>98.567</b>	<b>169.544</b>
SERVIÇOS E ATIVIDADES REFERENTES À SAÚDE		22.068	(22.068)
SERVIÇOS E ATIVIDADES REFERENTES À SAÚDE - ESPECÍFICO PARA ESTADOS/DF/MUNICÍPIOS	268.111	76.498	191.613
<b>SERVIÇOS E ATIVIDADES FINANCEIRAS</b>	<b>583.580</b>	<b>33.650</b>	<b>549.930</b>
SERVIÇOS E ATIVIDADES FINANCEIRAS	583.580	33.650	549.930
<b>OUTROS SERVIÇOS</b>	<b>475.448.232</b>	<b>140.264.793</b>	<b>335.183.439</b>
OUTROS SERVIÇOS	475.448.232	140.264.793	335.183.439
<b>TRANSFERÊNCIAS CORRENTES</b>	<b>9.832.579.285</b>	<b>7.799.943.765</b>	<b>2.032.635.520</b>
<b>TRANSFERÊNCIAS DA UNIÃO E DE SUAS ENTIDADES</b>	<b>9.742.752.500</b>	<b>7.744.483.304</b>	<b>1.998.269.196</b>
TRANSFERÊNCIAS CORRENTES DA UNIÃO - ESPECÍFICAS DE ESTADOS, DF E MUNICÍPIOS	9.742.752.500	7.744.483.304	1.998.269.196
<b>TRANSFERÊNCIAS DOS ESTADOS E DO DISTRITO FEDERAL E DE SUAS ENTIDADES</b>	<b>330</b>		<b>330</b>
TRANSFERÊNCIAS DOS ESTADOS - ESPECÍFICAS DE ESTADOS, DF E MUNICÍPIOS	330		330
<b>TRANSFERÊNCIAS DOS MUNICÍPIOS E DE SUAS ENTIDADES</b>	<b>330</b>		<b>330</b>

Valores em R\$ 1,00

ADMINISTRAÇÃO DIRETA			
ESPECIFICAÇÃO	PREVISTA	ARRECADADA	A ARRECADAR
TRANSFERÊNCIAS DOS MUNICÍPIOS -ESPECÍFICAS DE ESTADOS, DF E MUNICÍPIOS	330		330
<b>TRANSFERÊNCIAS DE INSTITUIÇÕES PRIVADAS</b>	<b>85.668.745</b>	<b>38.120.069</b>	<b>47.548.676</b>
TRANSFERÊNCIAS DE INSTITUIÇÕES PRIVADAS - ESPECÍFICAS DE ESTADOS, DF E MUNICÍPIOS	85.668.745	38.120.069	47.548.676
<b>TRANSFERÊNCIAS DE OUTRAS INSTITUIÇÕES PÚBLICAS</b>		<b>8.819.305</b>	<b>(8.819.305)</b>
TRANSFERÊNCIAS DE OUTRAS INSTITUIÇÕES PÚBLICAS		8.819.305	(8.819.305)
<b>TRANSFERÊNCIAS DO EXTERIOR</b>	<b>150.290</b>		<b>150.290</b>
TRANSFERÊNCIAS DO EXTERIOR - ESPECÍFICAS DE ESTADOS, DF E MUNICÍPIOS	150.290		150.290
<b>TRANSFERÊNCIAS DE PESSOAS FÍSICAS</b>	<b>4.007.090</b>	<b>8.521.087</b>	<b>(4.513.997)</b>
TRANSFERÊNCIAS DE PESSOAS FÍSICAS - ESPECÍFICAS DE ESTADOS, DF E MUNICÍPIOS	4.007.090	8.521.087	(4.513.997)
<b>OUTRAS RECEITAS CORRENTES</b>	<b>929.801.201</b>	<b>681.354.544</b>	<b>248.446.657</b>
<b>MULTAS ADMINISTRATIVAS, CONTRATUAIS E JUDICIAIS</b>	<b>124.911.113</b>	<b>31.426.940</b>	<b>93.484.173</b>
MULTAS ADMINISTRATIVAS, CONTRATUAIS E JUDICIAIS	124.911.113	31.426.940	93.484.173
<b>INDENIZAÇÕES, RESTITUIÇÕES E RESSARCIMENTOS</b>	<b>392.417.346</b>	<b>115.612.429</b>	<b>276.804.917</b>
INDENIZAÇÕES	73.616.337	14.344.371	59.271.966
RESTITUIÇÕES	29.065.275	3.559.059	25.506.216
INDENIZAÇÕES, RESTITUIÇÕES E RESSARCIMENTOS - ESPECÍFICAS PARA ESTADOS/DF/MUNICÍPIOS	289.735.734	97.708.999	192.026.735
<b>DEMAIS RECEITAS CORRENTES</b>	<b>412.472.742</b>	<b>534.315.174</b>	<b>(121.842.432)</b>
DEMAIS RECEITAS CORRENTES	412.472.742	534.315.174	(121.842.432)
<b>RECEITA AGROPECUÁRIA INTRAORÇAMENTÁRIA</b>		<b>1.576.673</b>	<b>(1.576.673)</b>
<b>RECEITA AGROPECUÁRIA INTRAORÇAMENTÁRIA</b>		<b>1.576.673</b>	<b>(1,576.673)</b>
RECEITA AGROPECUÁRIA INTRAORÇAMENTÁRIA		1.576.673	(1,576.673)
<b>RECEITA DE SERVIÇOS INTRAORÇAMENTÁRIA</b>	<b>305.340.581</b>	<b>134.080.580</b>	<b>171.260.001</b>
<b>SERVIÇOS E ATIVIDADES REFERENTES À SAÚDE INTRAORÇAMENTÁRIA</b>	<b>285.696.056</b>	<b>120.977.788</b>	<b>164.718.268</b>
SERVIÇOS E ATIVIDADES REFERENTES À SAÚDE - ESPECÍFICO PARA ESTADOS/	285.696.056	120.977.788	164.718.268
<b>OUTROS SERVIÇOS - INTRAORÇAMENTÁRIA</b>	<b>19.644.525</b>	<b>13.102.792</b>	<b>6.541.733</b>
OUTROS SERVIÇOS - PRINCIPAL	19.644.525	13.102.792	6.541.733
<b>TRANSFERÊNCIAS CORRENTES</b>		<b>77.718.276</b>	<b>(77.718.276)</b>
<b>TRANSFERÊNCIAS DOS ESTADOS E DO DISTRITO FEDERAL</b>		<b>77.718.276</b>	<b>(77.718.276)</b>
TRANSFERÊNCIAS DOS ESTADOS - ESPECÍFICAS DE		77.718.276	(77.718.276)
<b>RECEITAS DE CAPITAL</b>	<b>11.172.604.349</b>	<b>877.343.632</b>	<b>10.295.260.717</b>
<b>OPERAÇÕES DE CRÉDITO</b>	<b>4.130.194.480</b>	<b>383.621.390</b>	<b>3.746.573.090</b>
<b>OPERAÇÕES DE CRÉDITO - MERCADO INTERNO</b>	<b>2.095.276.316</b>	<b>14.039.821</b>	<b>2.081.236.495</b>
OPERAÇÕES DE CRÉDITO CONTRATUAIS - MERCADO I	2.043.100.269	6.310.063	2.036.790.206
OPERAÇÕES DE CRÉDITO - MERCADO INTERNO - ESTADOS/DF/MUNICÍPIOS	52.176.047	7.729.758	44.446.289
<b>OPERAÇÕES DE CRÉDITO - MERCADO EXTERNO</b>	<b>2.034.918.164</b>	<b>369.581.569</b>	<b>1.665.336.595</b>
OPERAÇÕES DE CRÉDITO CONTRATUAIS - MERCADO E	1.050.640.875	270.209.613	780.431.262
OPERAÇÃO DE CRÉDITO EXTERNAS - ESTADOS/DF/MUNICÍPIOS	984.277.289	99.371.956	884.905.333
<b>ALIENAÇÃO DE BENS</b>	<b>6.885.375.690</b>	<b>47.518.562</b>	<b>6.837.857.128</b>
<b>ALIENAÇÃO DE BENS MÓVEIS</b>	<b>6.275.375.590</b>	<b>1.115.359</b>	<b>6.274.260.231</b>
ALIENAÇÃO DE BENS MÓVEIS E SEMOVENTES	6.275.375.490	1.115.359	6.274.260.131
ALIENAÇÃO DE BENS MÓVEIS ESPECÍFICA PARA ESTADOS, DISTRITO FEDERAL E MUNICÍPIOS	100		100
<b>ALIENAÇÃO DE BENS IMÓVEIS</b>	<b>10.000.000</b>	<b>46.403.203</b>	<b>(36.403.203)</b>
ALIENAÇÃO DE BENS IMÓVEIS	10.000.000	46.403.203	(36.403.203)
<b>ALIENAÇÃO DE BENS INTANGÍVEIS</b>	<b>600.000.100</b>		<b>600.000.100</b>
ALIENAÇÃO DE BENS INTANGÍVEIS	600.000.100		600.000.100
<b>AMORTIZAÇÃO DE EMPRÉSTIMOS</b>	<b>1.537.970</b>	<b>128.012</b>	<b>1.409.958</b>
<b>AMORTIZAÇÃO DE EMPRÉSTIMOS - BEA/BIB</b>	<b>1.537.970</b>	<b>128.012</b>	<b>1.409.958</b>
AMORTIZAÇÃO DE EMPRÉSTIMOS	1.537.970	128.012	1.409.958
<b>TRANSFERÊNCIAS DE CAPITAL</b>	<b>99.312.139</b>	<b>106.697.929</b>	<b>(7.385.790)</b>
<b>TRANSFERÊNCIAS DA UNIÃO E DE SUAS ENTIDADES</b>	<b>99.312.025</b>	<b>106.697.929</b>	<b>(7.385.904)</b>
TRANSFERÊNCIAS DE CAPITAL DA UNIÃO - ESPECÍFICAS DE ESTADOS, DF E MUNICÍPIOS	99.312.025	106.697.929	(7.385.904)
<b>TRANSFERÊNCIAS DOS ESTADOS E DO DISTRITO FEDERAL E DE SUAS ENTIDADES</b>	<b>7</b>		<b>7</b>
TRANSFERÊNCIAS DOS ESTADOS, DISTRITO FEDERAL, E DE SUAS ENTIDADES	7		7
<b>TRANSFERÊNCIAS DO EXTERIOR</b>	<b>107</b>		<b>107</b>

Valores em R\$ 1,00

ADMINISTRAÇÃO DIRETA			
ESPECIFICAÇÃO	PREVISTA	ARRECADADA	A ARRECADAR
TRANSFERÊNCIAS DO EXTERIOR - ESPECÍFICAS DE ESTADOS, DF E MUNICÍPIOS	107		107
<b>OUTRAS RECEITAS DE CAPITAL</b>	<b>410</b>	<b>304.227.814</b>	<b>(304.227.404)</b>
<b>DEMAIS RECEITAS DE CAPITAL</b>	<b>410</b>	<b>304.227.814</b>	<b>(304.227.404)</b>
DEMAIS RECEITAS DE CAPITAL	410	304.227.814	(304.227.404)
<b>OUTRAS RECEITAS DE CAPITAL - INTRAORÇAMENTÁRIAS</b>	<b>56.183.660</b>	<b>35.149.925</b>	<b>21.033.735</b>
<b>INTEGRALIZAÇÃO DE CAPITAL SOCIAL - INTRAORÇAMENTÁRIAS</b>	<b>10</b>		<b>10</b>
INTEGRALIZAÇÃO DE CAPITAL SOCIAL - PRINCIPAL	10		10
<b>DEMAIS RECEITAS DE CAPITAL INTRAORÇAMENTÁRIAS</b>	<b>56.183.650</b>	<b>35.149.925</b>	<b>21.033.725</b>
DEMAIS RECEITAS DE CAPITAL - PRINCIPAL	56.183.650	35.149.925	21.033.725
<b>TOTAL</b>	<b>218.962.649.013</b>	<b>100.620.937.452</b>	<b>118.341.711.561</b>

Valores em R\$ 1,00

ADMINISTRAÇÃO INDIRETA			
ESPECIFICAÇÃO	PREVISTA	ARRECADADA	A ARRECADAR
<b>RECEITAS CORRENTES</b>	<b>45.088.748.982</b>	<b>22.371.061.975</b>	<b>22.717.687.007</b>
<b>IMPOSTOS, TAXAS E CONTRIBUIÇÕES DE MELHORIA</b>	<b>242.121.163</b>	<b>75.583.322</b>	<b>166.537.841</b>
<b>IMPOSTOS</b>		<b>545.061</b>	<b>(545.061)</b>
IMPOSTOS SOBRE A RENDA E PROVENTOS DE QUALQUER NATUREZA		545.061	(545.061)
<b>TAXAS</b>	<b>242.121.163</b>	<b>75.038.261</b>	<b>167.082.902</b>
TAXAS PELA PRESTAÇÃO DE SERVIÇOS	150.057.528	45.617.379	104.440.149
TAXAS ESPECÍFICAS DE ESTADOS, DF E MUNICÍPIOS	92.063.635	29.420.882	62.642.753
<b>CONTRIBUIÇÕES</b>	<b>5.019.089.907</b>	<b>2.518.271.384</b>	<b>2.500.818.523</b>
<b>CONTRIBUIÇÕES SOCIAIS</b>	<b>5.019.089.907</b>	<b>2.518.271.384</b>	<b>2.500.818.523</b>
CONTRIBUIÇÕES SOCIAIS ESPECÍFICAS DE ESTADOS, DF E MUNICÍPIOS	5.019.089.907	2.518.271.384	2.500.818.523
<b>RECEITA DE CONTRIBUIÇÕES INTRAORÇAMENTÁRIAS</b>	<b>27.516.755.143</b>	<b>14.706.385.343</b>	<b>12.810.369.800</b>
<b>CONTRIBUIÇÕES SOCIAIS - INTRAORÇAMENTÁRIAS</b>	<b>27.516.755.143</b>	<b>14.706.385.343</b>	<b>12.810.369.800</b>
CONTRIBUIÇÕES SOCIAIS ESPECÍFICAS DE ESTADOS, DF E MUNICÍPIOS INTRA	7.355.221.092	3.038.812.364	4.316.408.728
OUTRAS CONTRIBUIÇÕES SOCIAIS	20.161.534.051	11.667.572.979	8.493.961.072
<b>RECEITA PATRIMONIAL</b>	<b>797.367.426</b>	<b>504.063.112</b>	<b>293.304.314</b>
<b>EXPLORACAO DO PATRIMONIO IMOBILIARIO DO ESTA</b>	<b>120.977.881</b>	<b>155.059.477</b>	<b>(34.081.596)</b>
EXPLORACAO DO PATRIMONIO IMOBILIARIO DO ESTAD	120.977.881	155.059.477	(34.081.596)
<b>VALORES MOBILIÁRIOS</b>	<b>342.742.001</b>	<b>133.429.043</b>	<b>209.312.958</b>
JUROS E CORREÇÕES MONETÁRIAS	342.651.881	133.424.610	209.227.271
DIVIDENDOS	90.100	4.433	85.667
OUTROS VALORES MOBILIÁRIOS	20		20
<b>DELEGAÇÃO DE SERVIÇOS PÚBLICOS MEDIANTE CONCESSÃO, PERMISSÃO, AUTORIZA</b>	<b>325.281.810</b>	<b>208.988.337</b>	<b>116.293.473</b>
DELEGAÇÃO DOS SERVIÇOS DE INFRAESTRUTURA	325.281.810	208.988.337	116.293.473
<b>EXPLORAÇÃO DE RECURSOS NATURAIS</b>	<b>2.965.714</b>	<b>1.206.776</b>	<b>1.758.938</b>
EXPLORAÇÃO DE RECURSOS HÍDRICOS	2.965.714	1.206.776	1.758.938
<b>EXPLORACAO DO PATRIMONIO INTANGIVEL</b>		<b>332.999</b>	<b>(332.999)</b>
EXPLORACAO DO PATRIMONIO INTANGIVEL		332.999	(332.999)
<b>CESSÃO DE DIREITOS</b>	<b>5.400.020</b>	<b>5.046.480</b>	<b>353.540</b>
CESSÃO DE DIREITOS	5.400.020	5.046.480	353.540
<b>RECEITA AGROPECUÁRIA</b>	<b>26.480.041</b>	<b>5.750.529</b>	<b>20.729.512</b>
<b>RECEITA AGROPECUÁRIA</b>	<b>26.480.041</b>	<b>5.750.529</b>	<b>20.729.512</b>
RECEITA AGROPECUÁRIA	26.480.041	5.750.529	20.729.512
<b>RECEITA INDUSTRIAL</b>	<b>132.799.235</b>	<b>53.868.876</b>	<b>78.930.359</b>
<b>RECEITA INDUSTRIAL</b>	<b>132.799.235</b>	<b>53.868.876</b>	<b>78.930.359</b>
RECEITA INDUSTRIAL	132.799.235	53.868.876	78.930.359
<b>RECEITA DE SERVIÇOS</b>	<b>3.961.038.578</b>	<b>1.749.082.479</b>	<b>2.211.956.099</b>
<b>SERVIÇOS ADMINISTRATIVOS E COMERCIAIS GERAIS</b>	<b>74.629.977</b>	<b>43.982.070</b>	<b>30.647.907</b>
SERVIÇOS ADMINISTRATIVOS E COMERCIAIS GERAIS	74.629.977	43.982.070	30.647.907
<b>SERVICOS E ATIVIDADES REFERENTES A NAVEGACAO</b>	<b>1.585.657.776</b>	<b>538.652.788</b>	<b>1.047.004.988</b>
SERVICOS E ATIVIDADES REFERENTES A NAVEGACAO	1.585.657.776	538.652.788	1.047.004.988
<b>SERVIÇOS E ATIVIDADES REFERENTES À SAÚDE</b>	<b>1.678.198.894</b>	<b>869.987.848</b>	<b>808.211.046</b>
SERVICOS E ATIVIDADES REFERENTES A SAUDE	1.218.142.834	600.796.846	617.345.988
SERVIÇOS E ATIVIDADES REFERENTES À SAÚDE - ESPECÍFICO PARA ESTADOS/DF/MUNICÍPIOS	460.056.060	269.191.003	190.865.057
<b>SERVIÇOS E ATIVIDADES FINANCEIRAS</b>	<b>400.000</b>	<b>888.560</b>	<b>(488.560)</b>
SERVIÇOS E ATIVIDADES FINANCEIRAS	400.000	888.560	(488.560)
<b>OUTROS SERVIÇOS</b>	<b>622.151.931</b>	<b>295.571.212</b>	<b>326.580.719</b>
OUTROS SERVIÇOS	622.151.931	295.571.212	326.580.719
<b>RECEITA DE SERVIÇOS INTRAORÇAMENTÁRIAS</b>	<b>1.639.996.888</b>	<b>402.963.982</b>	<b>1.237.032.906</b>
<b>SERVIÇOS ADMINISTRATIVOS E COMERCIAIS GERAIS - INTRAORÇAMENTÁRIAS</b>	<b>102.051.020</b>	<b>51.057.023</b>	<b>50.993.997</b>
SERVIÇOS ADMINISTRATIVOS E COMERCIAIS GERAIS - PRINCIPAL	102.051.020	51.057.023	50.993.997
<b>SERVIÇOS E ATIVIDADES REFERENTES À SAÚDE INTRAORÇAMENTÁRIAS</b>	<b>1.075.968.511</b>	<b>327.160.312</b>	<b>748.808.200</b>
SERVIÇOS E ATIVIDADES REFERENTES À SAÚDE - ESPECÍFICO PARA ESTADOS/DF/MUNICÍPIOS	1.075.968.511	327.160.312	748.808.200
<b>OUTROS SERVIÇOS - INTRAORÇAMENTÁRIAS</b>	<b>461.977.357</b>	<b>24.746.647</b>	<b>437.230.710</b>
OUTROS SERVIÇOS - PRINCIPAL	461.977.357	24.746.647	437.230.710
<b>TRANSFERÊNCIAS CORRENTES</b>	<b>2.570.289.161</b>	<b>1.197.099.550</b>	<b>1.373.189.611</b>
<b>TRANSFERÊNCIAS DA UNIÃO E DE SUAS ENTIDADES</b>	<b>2.338.341.561</b>	<b>1.118.198.924</b>	<b>1.220.142.637</b>

Valores em R\$ 1,00

ADMINISTRAÇÃO INDIRETA			
ESPECIFICAÇÃO	PREVISTA	ARRECADADA	A ARRECADAR
TRANSFERÊNCIAS CORRENTES DA UNIÃO - ESPECÍFICAS DE ESTADOS, DF E MUNICÍPIOS	2.338.341.561	1.118.198.924	1.220.142.637
<b>TRANSFERÊNCIAS DOS ESTADOS E DO DISTRITO FEDERAL E DE SUAS ENTIDADES</b>	<b>19.200.080</b>	<b>16.610.806</b>	<b>2.589.274</b>
TRANSFERÊNCIAS DOS ESTADOS - ESPECÍFICAS DE ESTADOS, DF E MUNICÍPIOS	19.200.080	16.610.806	2.589.274
<b>TRANSFERÊNCIAS DOS MUNICÍPIOS E DE SUAS ENTIDADES</b>	<b>857.163</b>	<b>29.512</b>	<b>827.651</b>
TRANSFERÊNCIAS DOS MUNICÍPIOS - ESPECÍFICAS DE ESTADOS, DF E MUNICÍPIOS	857.163	29.512	827.651
<b>TRANSFERÊNCIAS DE INSTITUIÇÕES PRIVADAS</b>	<b>211.881.857</b>	<b>62.170.654</b>	<b>149.711.203</b>
TRANSFERÊNCIAS DE INSTITUIÇÕES PRIVADAS - ESPECÍFICAS DE ESTADOS, DF E MUNICÍPIOS	211.881.857	62.170.654	149.711.203
<b>TRANSFERÊNCIAS DO EXTERIOR</b>	<b>50</b>		<b>50</b>
TRANSFERÊNCIAS DO EXTERIOR - ESPECÍFICAS DE ESTADOS, DF E MUNICÍPIOS	50		50
<b>TRANSFERÊNCIAS DE PESSOAS FÍSICAS</b>	<b>8.450</b>	<b>89.654</b>	<b>(81.204)</b>
TRANSFERÊNCIAS DE PESSOAS FÍSICAS - ESPECÍFICAS DE ESTADOS, DF E MUNICÍPIOS	8.450	89.654	(81.204)
<b>OUTRAS RECEITAS CORRENTES</b>	<b>2.860.479.422</b>	<b>1.039.949.558</b>	<b>1.820.529.864</b>
<b>MULTAS ADMINISTRATIVAS, CONTRATUAIS E JUDICI</b>	<b>1.654.720.160</b>	<b>523.795.713</b>	<b>1.130.924.447</b>
MULTAS ADMINISTRATIVAS, CONTRATUAIS E JUDICIA	1.654.720.160	523.795.713	1.130.924.447
<b>INDENIZAÇÕES, RESTITUIÇÕES E RESSARCIMENTOS</b>	<b>323.773.973</b>	<b>197.993.098</b>	<b>125.780.875</b>
INDENIZAÇÕES	82.200	51.653	30.547
RESTITUIÇÕES	10.941.825	2.618.232	8.323.593
INDENIZAÇÕES, RESTITUIÇÕES E RESSARCIMENTOS - ESPECÍFICAS PARA ESTADOS/DF/MUNICÍPIOS	312.749.948	195.323.214	117.426.734
<b>DEMAIS RECEITAS CORRENTES</b>	<b>881.985.289</b>	<b>318.160.747</b>	<b>563.824.542</b>
DEMAIS RECEITAS CORRENTES	881.985.289	318.160.747	563.824.542
<b>OUTRAS RECEITAS CORRENTES - INTRAORÇAMENTÁRIAS</b>	<b>322.332.018</b>	<b>117.531.446</b>	<b>204.800.572</b>
<b>INDENIZAÇÕES, RESTITUIÇÕES E RESSARCIMENTOS - INTRAORÇAMENTÁRIAS</b>	<b>322.332.018</b>	<b>117.531.446</b>	<b>204.800.572</b>
RESTITUIÇÕES INTRAORÇAMENTÁRIAS	322.332.018	117.531.446	204.800.572
<b>TRANSFERÊNCIAS CORRENTES</b>		<b>512.395</b>	<b>(512.395)</b>
<b>TRANSFERÊNCIAS DOS ESTADOS E DO DISTRITO FED</b>		<b>512.395</b>	<b>(512.395)</b>
TRANSFERÊNCIAS DOS ESTADOS - ESPECÍFICAS DE		512.395	(512.395)
<b>RECEITAS DE CAPITAL</b>	<b>5.723.379.574</b>	<b>209.295.163</b>	<b>5.514.084.411</b>
<b>OPERAÇÕES DE CRÉDITO</b>	<b>1.500.000.000</b>		<b>1.500.000.000</b>
<b>OPERAÇÕES DE CRÉDITO - MERCADO EXTERNO</b>	<b>1.500.000.000</b>		<b>1.500.000.000</b>
OPERACOES DE CREDITO CONTRATUAIS - MERCADO E	1.500.000.000		1.500.000.000
<b>ALIENAÇÃO DE BENS</b>	<b>3.331.716.633</b>	<b>14.948.897</b>	<b>3.316.767.736</b>
<b>ALIENAÇÃO DE BENS MÓVEIS</b>	<b>131.200.521</b>	<b>14.455.488</b>	<b>116.745.033</b>
ALIENAÇÃO DE BENS MÓVEIS E SEMOVENTES	131.200.521	14.056.198	117.144.323
ALIENAÇÃO DE BENS MÓVEIS ESPECÍFICA PARA ESTADOS, DISTRITO FEDERAL E MUNICÍPIOS		399.291	(399.291)
<b>ALIENAÇÃO DE BENS IMÓVEIS</b>	<b>516.102</b>	<b>493.409</b>	<b>22.693</b>
ALIENAÇÃO DE BENS IMÓVEIS	516.102	493.409	22.693
<b>ALIENAÇÃO DE BENS INTANGÍVEIS</b>	<b>3.200.000.010</b>		<b>3.200.000.010</b>
ALIENAÇÃO DE BENS INTANGÍVEIS	3.200.000.010		3.200.000.010
<b>AMORTIZAÇÃO DE EMPRÉSTIMOS</b>	<b>20</b>	<b>296.245</b>	<b>(296.225)</b>
<b>AMORTIZAÇÃO DE EMPRÉSTIMOS - BEA/BIB</b>	<b>20</b>	<b>296.245</b>	<b>(296.225)</b>
AMORTIZAÇÃO DE EMPRÉSTIMOS	20	296.245	(296.225)
<b>TRANSFERÊNCIAS DE CAPITAL</b>	<b>103.406.867</b>	<b>10.528.366</b>	<b>92.878.501</b>
<b>TRANSFERÊNCIAS DA UNIÃO E DE SUAS ENTIDADES</b>	<b>103.406.813</b>	<b>10.528.366</b>	<b>92.878.447</b>
TRANSFERÊNCIAS DE CAPITAL DA UNIÃO - ESPECÍFICAS DE ESTADOS, DF E MUNICÍPIOS	103.406.813	10.528.366	92.878.447
<b>TRANSFERÊNCIAS DOS ESTADOS E DO DISTRITO FEDERAL E DE SUAS ENTIDADES</b>	<b>24</b>		<b>24</b>
TRANSFERÊNCIAS DOS ESTADOS, DISTRITO FEDERAL, E DE SUAS ENTIDADES	24		24
<b>TRANSFERÊNCIAS DOS MUNICÍPIOS E DE SUAS ENTIDADES</b>	<b>10</b>		<b>10</b>
TRANSFERÊNCIAS DOS MUNICÍPIOS E DE SUAS ENTIDADES	10		10
<b>TRANSFERÊNCIAS DE INSTITUIÇÕES PRIVADAS</b>	<b>10</b>		<b>10</b>
TRANSFERÊNCIAS DE INSTITUIÇÕES PRIVADAS - ESPECÍFICAS DE ESTADOS, DF E MUNICÍPIOS	10		10
<b>TRANSFERÊNCIAS DO EXTERIOR</b>	<b>10</b>		<b>10</b>
TRANSFERÊNCIAS DO EXTERIOR - ESPECÍFICAS DE ESTADOS, DF E MUNICÍPIOS	10		10

Valores em R\$ 1,00

ADMINISTRAÇÃO INDIRETA			
ESPECIFICAÇÃO	PREVISTA	ARRECADADA	A ARRECADAR
<b>ALIENAÇÃO DE BENS - INTRAORÇAMENTÁRIAS</b>	<b>10</b>		<b>10</b>
<b>ALIENAÇÃO DE BENS IMÓVEIS - INTRAORÇAMENTÁRIAS</b>	<b>10</b>		<b>10</b>
ALIENAÇÃO DE BENS IMÓVEIS - PRINCIPAL	10		10
<b>OUTRAS RECEITAS DE CAPITAL</b>	<b>1.551.990</b>	<b>9.624.968</b>	<b>(8.072.978)</b>
<b>DEMAIS RECEITAS DE CAPITAL</b>	<b>1.551.990</b>	<b>9.624.968</b>	<b>(8.072.978)</b>
DEMAIS RECEITAS DE CAPITAL	1.551.990	9.624.968	(8.072.978)
<b>OUTRAS RECEITAS DE CAPITAL - INTRAORÇAMENTÁRIAS</b>	<b>786.704.054</b>	<b>173.896.687</b>	<b>612.807.367</b>
<b>INTEGRALIZAÇÃO DE CAPITAL SOCIAL - INTRAORÇAMENTÁRIAS</b>	<b>679.026.838</b>	<b>166.036.099</b>	<b>512.990.739</b>
INTEGRALIZAÇÃO DE CAPITAL SOCIAL - PRINCIPAL	679.026.838	166.036.099	512.990.739
<b>DEMAIS RECEITAS DE CAPITAL INTRAORÇAMENTÁRIAS</b>	<b>107.677.216</b>	<b>7.860.588</b>	<b>99.816.628</b>
DEMAIS RECEITAS DE CAPITAL - PRINCIPAL	107.677.216	7.860.588	99.816.628
<b>TOTAL</b>	<b>50.812.128.556</b>	<b>22.580.357.139</b>	<b>28.231.771.417</b>



Valores em R\$ 1,00

CONSOLIDADO			
ESPECIFICAÇÃO	PREVISTA	ARRECADADA	A ARRECADAR
<b>RECEITAS CORRENTES</b>	<b>252.878.793.646</b>	<b>122.114.655.795</b>	<b>130.764.137.851</b>
<b>IMPOSTOS, TAXAS E CONTRIBUIÇÕES DE MELHORIA</b>	<b>192.306.282.916</b>	<b>89.191.420.046</b>	<b>103.114.862.870</b>
<b>IMPOSTOS</b>	<b>184.103.032.082</b>	<b>86.347.443.197</b>	<b>97.755.588.885</b>
IMPOSTOS SOBRE A RENDA E PROVENTOS DE QUALQUER NATUREZA	8.702.000.000	4.193.894.256	4.508.105.744
IMPOSTOS ESPECÍFICOS DE ESTADOS, DF E MUNICÍPIOS	175.401.032.082	82.153.548.942	93.247.483.140
<b>TAXAS</b>	<b>8.203.250.734</b>	<b>2.843.976.838</b>	<b>5.359.273.896</b>
TAXAS PELO EXERCÍCIO DO PODER DE POLÍCIA	34.424.071	18.786.673	15.637.398
TAXAS PELA PRESTAÇÃO DE SERVIÇOS	4.514.311.133	1.464.433.627	3.049.877.506
TAXAS ESPECÍFICAS DE ESTADOS, DF E MUNICÍPIOS	3.654.515.530	1.360.756.538	2.293.758.992
<b>CONTRIBUIÇÃO DE MELHORIA</b>	<b>100</b>	<b>10</b>	<b>90</b>
CONTRIBUIÇÃO DE MELHORIA - ESPECÍFICA DE ESTADOS, DF E MUNICÍPIOS	100	10	90
<b>CONTRIBUIÇÕES</b>	<b>5.037.633.035</b>	<b>2.672.413.472</b>	<b>2.365.219.563</b>
<b>CONTRIBUIÇÕES SOCIAIS</b>	<b>5.037.633.035</b>	<b>2.672.413.472</b>	<b>2.365.219.563</b>
CONTRIBUIÇÕES SOCIAIS		14.766.576	(14.766.576)
CONTRIBUIÇÕES SOBRE CONCURSOS DE PROGNOSTICOS	20		20
CONTRIBUIÇÕES SOCIAIS ESPECÍFICAS DE ESTADOS, DF E MUNICÍPIOS	5.019.089.907	2.531.538.871	2.487.551.036
OUTRAS CONTRIBUIÇÕES SOCIAIS	18.543.108	126.108.025	(107.564.917)
<b>RECEITA DE CONTRIBUIÇÕES INTRAORÇAMENTÁRIAS</b>	<b>27.516.755.143</b>	<b>14.706.385.343</b>	<b>12.810.369.800</b>
<b>CONTRIBUIÇÕES SOCIAIS - INTRAORÇAMENTÁRIAS</b>	<b>27.516.755.143</b>	<b>14.706.385.343</b>	<b>12.810.369.800</b>
CONTRIBUIÇÕES SOCIAIS ESPECÍFICAS DE ESTADOS, DF E MUNICÍPIOS INTRA	7.355.221.092	3.038.812.364	4.316.408.728
OUTRAS CONTRIBUIÇÕES SOCIAIS	20.161.534.051	11.667.572.979	8.493.961.072
<b>RECEITA PATRIMONIAL</b>	<b>4.882.757.721</b>	<b>2.101.434.877</b>	<b>2.781.322.844</b>
<b>EXPLORACAO DO PATRIMONIO IMOBILIARIO DO ESTA</b>	<b>146.888.259</b>	<b>166.707.529</b>	<b>(19.819.270)</b>
EXPLORACAO DO PATRIMONIO IMOBILIARIO DO ESTAD	146.888.259	166.707.529	(19.819.270)
<b>VALORES MOBILIÁRIOS</b>	<b>1.573.010.725</b>	<b>1.076.149.868</b>	<b>496.860.857</b>
JUROS E CORREÇÕES MONETÁRIAS	1.525.468.177	532.603.338	992.864.839
DIVIDENDOS	47.542.500	543.546.529	(496.004.029)
OUTROS VALORES MOBILIÁRIOS	48		48
<b>DELEGAÇÃO DE SERVIÇOS PÚBLICOS MEDIANTE CONCESSÃO, PERMISSÃO, AUTORIZA</b>	<b>338.039.519</b>	<b>211.616.179</b>	<b>126.423.340</b>
DELEGAÇÃO PARA A PRESTAÇÃO DOS SERVIÇOS DE TRANSPORTE	12.214.935	2.627.842	9.587.093
DELEGAÇÃO DOS SERVIÇOS DE INFRAESTRUTURA	325.824.584	208.988.337	116.836.247
<b>EXPLORAÇÃO DE RECURSOS NATURAIS</b>	<b>2.965.714</b>	<b>1.206.776</b>	<b>1.758.938</b>
EXPLORAÇÃO DE RECURSOS HÍDRICOS	2.965.714	1.206.776	1.758.938
<b>EXPLORACAO DO PATRIMONIO INTANGIVEL</b>		<b>332.999</b>	<b>(332.999)</b>
EXPLORACAO DO PATRIMONIO INTANGIVEL		332.999	(332.999)
<b>CESSÃO DE DIREITOS</b>	<b>2.821.853.504</b>	<b>645.421.527</b>	<b>2.176.431.977</b>
CESSÃO DE DIREITOS	2.821.853.504	645.421.527	2.176.431.977
<b>RECEITA AGROPECUÁRIA</b>	<b>35.575.208</b>	<b>6.800.265</b>	<b>28.774.943</b>
<b>RECEITA AGROPECUÁRIA</b>	<b>35.575.208</b>	<b>6.800.265</b>	<b>28.774.943</b>
RECEITA AGROPECUÁRIA	35.575.208	6.800.265	28.774.943
<b>RECEITA INDUSTRIAL</b>	<b>138.540.080</b>	<b>58.437.482</b>	<b>80.102.598</b>
<b>RECEITA INDUSTRIAL</b>	<b>138.540.080</b>	<b>58.437.482</b>	<b>80.102.598</b>
RECEITA INDUSTRIAL	138.540.080	58.437.482	80.102.598
<b>RECEITA DE SERVIÇOS</b>	<b>4.500.430.987</b>	<b>1.925.033.542</b>	<b>2.575.397.445</b>
<b>SERVIÇOS ADMINISTRATIVOS E COMERCIAIS GERAIS</b>	<b>128.789.483</b>	<b>77.318.168</b>	<b>51.471.315</b>
SERVIÇOS ADMINISTRATIVOS E COMERCIAIS GERAIS	128.789.483	77.318.168	51.471.315
<b>SERVICOS E ATIVIDADES REFERENTES A NAVEGACAO</b>	<b>1.594.590.756</b>	<b>540.870.744</b>	<b>1.053.720.012</b>
SERVICOS E ATIVIDADES REFERENTES A NAVEGACAO	1.594.590.756	540.870.744	1.053.720.012
<b>SERVIÇOS E ATIVIDADES REFERENTES À SAÚDE</b>	<b>1.678.467.005</b>	<b>870.086.415</b>	<b>808.380.590</b>
SERVICOS E ATIVIDADES REFERENTES A SAUDE	1.218.142.834	600.818.914	617.323.920
SERVIÇOS E ATIVIDADES REFERENTES À SAÚDE - ESPECÍFICO PARA ESTADOS/DF/MUNICÍPIOS	460.324.171	269.267.501	191.056.670
<b>SERVIÇOS E ATIVIDADES FINANCEIRAS</b>	<b>983.580</b>	<b>922.210</b>	<b>61.370</b>
SERVIÇOS E ATIVIDADES FINANCEIRAS	983.580	922.210	61.370

Valores em R\$ 1,00

CONSOLIDADO			
ESPECIFICAÇÃO	PREVISTA	ARRECADADA	A ARRECADAR
<b>OUTROS SERVIÇOS</b>	<b>1.097.600.163</b>	<b>435.836.005</b>	<b>661.764.158</b>
OUTROS SERVIÇOS	1.097.600.163	435.836.005	661.764.158
<b>RECEITA DE SERVIÇOS INTRAORÇAMENTÁRIAS</b>	<b>1.945.337.469</b>	<b>537.044.561</b>	<b>1.408.292.908</b>
<b>SERVIÇOS ADMINISTRATIVOS E COMERCIAIS GERAIS - INTRAORÇAMENTÁRIAS</b>	<b>102.051.020</b>	<b>51.057.023</b>	<b>50.993.997</b>
SERVIÇOS ADMINISTRATIVOS E COMERCIAIS GERAIS - PRINCIPAL	102.051.020	51.057.023	50.993.997
<b>SERVIÇOS E ATIVIDADES REFERENTES À SAÚDE INTRAORÇAMENTÁRIAS</b>	<b>1.361.664.567</b>	<b>448.138.100</b>	<b>913.526.467</b>
SERVIÇOS E ATIVIDADES REFERENTES À SAÚDE - ESPECÍFICO PARA ESTADOS/	1.361.664.567	448.138.100	913.526.467
<b>OUTROS SERVIÇOS - INTRAORÇAMENTÁRIAS</b>	<b>481.621.882</b>	<b>37.849.439</b>	<b>443.772.443</b>
OUTROS SERVIÇOS - PRINCIPAL	481.621.882	37.849.439	443.772.443
<b>TRANSFERÊNCIAS CORRENTES</b>	<b>12.402.868.446</b>	<b>8.997.043.315</b>	<b>3.405.825.131</b>
<b>TRANSFERÊNCIAS DA UNIÃO E DE SUAS ENTIDADES</b>	<b>12.081.094.061</b>	<b>8.862.682.228</b>	<b>3.218.411.833</b>
TRANSFERÊNCIAS CORRENTES DA UNIÃO - ESPECÍFICAS DE ESTADOS, DF E MUNICÍPIOS	12.081.094.061	8.862.682.228	3.218.411.833
<b>TRANSFERÊNCIAS DOS ESTADOS E DO DISTRITO FEDERAL E DE SUAS ENTIDADES</b>	<b>19.200.410</b>	<b>16.610.806</b>	<b>2.589.604</b>
TRANSFERÊNCIAS DOS ESTADOS - ESPECÍFICAS DE ESTADOS, DF E MUNICÍPIOS	19.200.410	16.610.806	2.589.604
<b>TRANSFERÊNCIAS DOS MUNICÍPIOS E DE SUAS ENTIDADES</b>	<b>857.493</b>	<b>29.512</b>	<b>827.981</b>
TRANSFERÊNCIAS DOS MUNICÍPIOS -ESPECÍFICAS DE ESTADOS, DF E MUNICÍPIOS	857.493	29.512	827.981
<b>TRANSFERÊNCIAS DE INSTITUIÇÕES PRIVADAS</b>	<b>297.550.602</b>	<b>100.290.722</b>	<b>197.259.880</b>
TRANSFERÊNCIAS DE INSTITUIÇÕES PRIVADAS - ESPECÍFICAS DE ESTADOS, DF E MUNICÍPIOS	297.550.602	100.290.722	197.259.880
<b>TRANSFERÊNCIAS DE OUTRAS INSTITUIÇÕES PÚBLICAS</b>		<b>8.819.305</b>	<b>(8.819.305)</b>
TRANSFERÊNCIAS DE OUTRAS INSTITUIÇÕES PÚBLICAS		8.819.305	(8.819.305)
<b>TRANSFERÊNCIAS DO EXTERIOR</b>	<b>150.340</b>		<b>150.340</b>
TRANSFERÊNCIAS DO EXTERIOR - ESPECÍFICAS DE ESTADOS, DF E MUNICÍPIOS	150.340		150.340
<b>TRANSFERÊNCIAS DE PESSOAS FÍSICAS</b>	<b>4.015.540</b>	<b>8.610.741</b>	<b>(4.595.201)</b>
TRANSFERÊNCIAS DE PESSOAS FÍSICAS - ESPECÍFICAS DE ESTADOS, DF E MUNICÍPIOS	4.015.540	8.610.741	(4.595.201)
<b>OUTRAS RECEITAS CORRENTES</b>	<b>3.790.280.623</b>	<b>1.721.304.102</b>	<b>2.068.976.521</b>
<b>MULTAS ADMINISTRATIVAS, CONTRATUAIS E JUDICIAIS</b>	<b>1.779.631.273</b>	<b>555.222.654</b>	<b>1.224.408.619</b>
MULTAS ADMINISTRATIVAS, CONTRATUAIS E JUDICIAIS	1.779.631.273	555.222.654	1.224.408.619
<b>INDENIZAÇÕES, RESTITUIÇÕES E RESSARCIMENTOS</b>	<b>716.191.319</b>	<b>313.605.527</b>	<b>402.585.792</b>
INDENIZAÇÕES	73.698.537	14.396.023	59.302.514
RESTITUIÇÕES	40.007.100	6.177.291	33.829.809
INDENIZAÇÕES, RESTITUIÇÕES E RESSARCIMENTOS - ESPECÍFICAS PARA ESTADOS/DF/MUNICÍPIOS	602.485.682	293.032.213	309.453.469
<b>DEMAIS RECEITAS CORRENTES</b>	<b>1.294.458.031</b>	<b>852.475.921</b>	<b>441.982.110</b>
DEMAIS RECEITAS CORRENTES	1.294.458.031	852.475.921	441.982.110
<b>OUTRAS RECEITAS CORRENTES - INTRAORÇAMENTÁRIAS</b>	<b>322.332.018</b>	<b>117.531.446</b>	<b>204.800.572</b>
<b>INDENIZAÇÕES, RESTITUIÇÕES E RESSARCIMENTOS - INTRAORÇAMENTÁRIAS</b>	<b>322.332.018</b>	<b>117.531.446</b>	<b>204.800.572</b>
RESTITUIÇÕES INTRAORÇAMENTÁRIAS	322.332.018	117.531.446	204.800.572
<b>RECEITA AGROPECUÁRIA INTRAORÇAMENTÁRIAS</b>		<b>1.576.673</b>	<b>(1.576.673)</b>
<b>RECEITA AGROPECUÁRIA INTRAORÇAMENTÁRIAS</b>		<b>1.576.673</b>	<b>(1,576.673)</b>
RECEITA AGROPECUÁRIA INTRAORÇAMENTÁRIAS		1.576.673	(1,576.673)
<b>TRANSFERÊNCIAS CORRENTES</b>		<b>78.230.671</b>	<b>(78.230.671)</b>
<b>TRANSFERÊNCIAS DOS ESTADOS E DO DISTRITO FEDERAL</b>		<b>78.230.671</b>	<b>(78.230.671)</b>
TRANSFERÊNCIAS DOS ESTADOS - ESPECÍFICAS DE		78.230.671	(78.230.671)
<b>RECEITAS DE CAPITAL</b>	<b>16.895.983.923</b>	<b>1.086.638.796</b>	<b>15.809.345.127</b>
<b>OPERAÇÕES DE CRÉDITO</b>	<b>5.630.194.480</b>	<b>383.621.390</b>	<b>5.246.573.090</b>
<b>OPERAÇÕES DE CRÉDITO - MERCADO INTERNO</b>	<b>2.095.276.316</b>	<b>14.039.821</b>	<b>2.081.236.495</b>
OPERAÇÕES DE CRÉDITO CONTRATUAIS - MERCADO INTERNO	2.043.100.269	6.310.063	2.036.790.206
OPERAÇÕES DE CRÉDITO - MERCADO INTERNO - ESTADOS/DF/MUNICÍPIOS	52.176.047	7.729.758	44.446.289
<b>OPERAÇÕES DE CRÉDITO - MERCADO EXTERNO</b>	<b>3.534.918.164</b>	<b>369.581.569</b>	<b>3.165.336.595</b>
OPERAÇÕES DE CRÉDITO CONTRATUAIS - MERCADO EXTERNO	2.550.640.875	270.209.613	2.280.431.262
OPERAÇÕES DE CRÉDITO EXTERNAS - ESTADOS/DF/MUNICÍPIOS	984.277.289	99.371.956	884.905.333

Valores em R\$ 1,00

CONSOLIDADO			
ESPECIFICAÇÃO	PREVISTA	ARRECADADA	A ARRECADAR
<b>ALIENAÇÃO DE BENS</b>	<b>10.217.092.323</b>	<b>62.467.459</b>	<b>10.154.624.865</b>
<b>ALIENAÇÃO DE BENS MÓVEIS</b>	<b>6.406.576.111</b>	<b>15.570.847</b>	<b>6.391.005.264</b>
ALIENAÇÃO DE BENS MÓVEIS E SEMOVENTES	6.406.576.011	15.171.556	6.391.404.455
ALIENAÇÃO DE BENS MÓVEIS ESPECÍFICA PARA ESTADOS, DISTRITO FEDERAL E MUNICÍPIOS	100	399.291	(399.191)
<b>ALIENAÇÃO DE BENS IMÓVEIS</b>	<b>10.516.102</b>	<b>46.896.611</b>	<b>(36.380.509)</b>
ALIENAÇÃO DE BENS IMÓVEIS	10.516.102	46.896.611	(36.380.509)
<b>ALIENAÇÃO DE BENS INTANGÍVEIS</b>	<b>3.800.000.110</b>		<b>3.800.000.110</b>
ALIENAÇÃO DE BENS INTANGÍVEIS	3.800.000.110		3.800.000.110
<b>AMORTIZAÇÃO DE EMPRÉSTIMOS</b>	<b>1.537.990</b>	<b>424.257</b>	<b>1.113.733</b>
<b>AMORTIZAÇÃO DE EMPRÉSTIMOS - BEA/BIB</b>	<b>1.537.990</b>	<b>424.257</b>	<b>1.113.733</b>
AMORTIZAÇÃO DE EMPRÉSTIMOS	1.537.990	424.257	1.113.733
<b>TRANSFERÊNCIAS DE CAPITAL</b>	<b>202.719.006</b>	<b>117.226.296</b>	<b>85.492.710</b>
<b>TRANSFERÊNCIAS DA UNIÃO E DE SUAS ENTIDADES</b>	<b>202.718.838</b>	<b>117.226.296</b>	<b>85.492.542</b>
TRANSFERÊNCIAS DE CAPITAL DA UNIÃO - ESPECÍFICAS DE ESTADOS, DF E MUNICÍPIOS	202.718.838	117.226.296	85.492.542
<b>TRANSFERÊNCIAS DOS ESTADOS E DO DISTRITO FEDERAL E DE SUAS ENTIDADES</b>	<b>31</b>		<b>31</b>
TRANSFERÊNCIAS DOS ESTADOS, DISTRITO FEDERAL, E DE SUAS ENTIDADES	31		31
<b>TRANSFERÊNCIAS DOS MUNICÍPIOS E DE SUAS ENTIDADES</b>	<b>10</b>		<b>10</b>
TRANSFERÊNCIAS DOS MUNICÍPIOS E DE SUAS ENTIDADES	10		10
<b>TRANSFERÊNCIAS DE INSTITUIÇÕES PRIVADAS</b>	<b>10</b>		<b>10</b>
TRANSFERÊNCIAS DE INSTITUIÇÕES PRIVADAS - ESPECÍFICAS DE ESTADOS, DF E MUNICÍPIOS	10		10
<b>TRANSFERÊNCIAS DO EXTERIOR</b>	<b>117</b>		<b>117</b>
TRANSFERÊNCIAS DO EXTERIOR - ESPECÍFICAS DE ESTADOS, DF E MUNICÍPIOS	117		117
<b>ALIENAÇÃO DE BENS - INTRAORÇAMENTÁRIAS</b>	<b>10</b>		<b>10</b>
<b>ALIENAÇÃO DE BENS IMÓVEIS - INTRAORÇAMENTÁRIAS</b>	<b>10</b>		<b>10</b>
ALIENAÇÃO DE BENS IMÓVEIS - PRINCIPAL	10		10
<b>OUTRAS RECEITAS DE CAPITAL</b>	<b>1.552.400</b>	<b>313.852.782</b>	<b>(312.300.382)</b>
<b>DEMAIS RECEITAS DE CAPITAL</b>	<b>1.552.400</b>	<b>313.852.782</b>	<b>(312.300.382)</b>
DEMAIS RECEITAS DE CAPITAL	1.552.400	313.852.782	(312.300.382)
<b>OUTRAS RECEITAS DE CAPITAL - INTRAORÇAMENTÁRIAS</b>	<b>842.887.714</b>	<b>209.046.613</b>	<b>633.841.101</b>
<b>INTEGRALIZAÇÃO DE CAPITAL SOCIAL - INTRAORÇAMENTÁRIAS</b>	<b>679.026.848</b>	<b>166.036.099</b>	<b>512.990.749</b>
INTEGRALIZAÇÃO DE CAPITAL SOCIAL - PRINCIPAL	679.026.848	166.036.099	512.990.749
<b>DEMAIS RECEITAS DE CAPITAL INTRAORÇAMENTÁRIAS</b>	<b>163.860.866</b>	<b>43.010.514</b>	<b>120.850.352</b>
DEMAIS RECEITAS DE CAPITAL - PRINCIPAL	163.860.866	43.010.514	120.850.352
<b>TOTAL</b>	<b>269.774.777.569</b>	<b>123.201.294.591</b>	<b>146.573.482.978</b>

## RECEITAS CORRENTES

As Receitas Correntes, incluídas as Intraorçamentárias, alcançaram o montante de R\$ 122.114.655.795, registrando 99,12% de participação no total da Receita Orçamentária.

Valores em R\$1,00

RECEITAS CORRENTES	ADMINISTRAÇÃO DIRETA	%	ADMINISTRAÇÃO INDIRETA	%	CONSOLIDADO	%
IMPOSTOS, TAXAS E CONTRIBUIÇÕES DE MELHORIA	89.115.836.724	83,54	75.583.322	0,07	89.191.420.046	83,61
CONTRIBUIÇÕES	154.142.088	0,14	2.518.271.384	2,36	2.672.413.472	2,51
RECEITA PATRIMONIAL	1.597.371.765	1,50	504.063.112	0,47	2.101.434.877	1,97
RECEITA AGROPECUÁRIA	1.049.736	0,00	5.750.529	0,01	6.800.265	0,01
RECEITA INDUSTRIAL	4.568.606	0,00	53.868.876	0,05	58.437.482	0,05
RECEITA DE SERVIÇOS	175.951.064	0,16	1.749.082.479	1,64	1.925.033.542	1,80
TRANSFERÊNCIAS CORRENTES	7.799.943.765	7,31	1.197.099.550	1,12	8.997.043.315	8,43
OUTRAS RECEITAS CORRENTES	681.354.544	0,64	1.039.949.558	0,97	1.721.304.102	1,61
<b>SUBTOTAL</b>	<b>99.530.218.291</b>	<b>93,30</b>	<b>7.143.668.809</b>	<b>6,70</b>	<b>106.673.887.100</b>	<b>100,00</b>
RECEITA DE CONTRIBUIÇÕES INTRAORÇAMENTÁRIAS		0,00	14.706.385.343	95,24	14.706.385.343	95,24
RECEITA AGROPECUÁRIA INTRAORÇAMENTÁRIAS	1.576.673	0,01		0,00	1.576.673	0,01
RECEITA DE SERVIÇOS INTRAORÇAMENTÁRIAS	134.080.580	0,87	402.963.982	2,61	537.044.561	3,48
TRANSFERÊNCIAS CORRENTES	77.718.276	0,50	512.395	0,00	78.230.671	0,51
OUTRAS RECEITAS CORRENTES - INTRAORÇAMENTÁRIAS		0,00	117.531.446	0,76	117.531.446	0,76
<b>SUBTOTAL</b>	<b>213.375.529</b>	<b>1,38</b>	<b>15.227.393.166</b>	<b>98,62</b>	<b>15.440.768.695</b>	<b>100,00</b>
<b>TOTAL</b>	<b>99.743.593.820</b>	<b>81,68</b>	<b>22.371.061.975</b>	<b>18,32</b>	<b>122.114.655.795</b>	<b>100,00</b>

## RECEITA TRIBUTÁRIA

A Receita Tributária, que se constitui na mais importante fonte de recursos para a formação da Receita Orçamentária do Estado, atingiu na sua realização R\$ 89.191.420.046 representando 73,04% da sua Categoria Econômica e 72,39% da Receita Total. Na composição da Receita Tributária, as rubricas mais significativas foram:

a) o Imposto sobre Operações Relativas à Circulação de Mercadorias e sobre Prestações de Serviços de Transporte Interestadual e Intermunicipal e de Comunicação - ICMS, principal fonte de arrecadação de tributos do Estado, respondeu pelo ingresso de R\$ 67.486.877.150, equivalendo a 75,67%;

b) a arrecadação do Imposto sobre a Propriedade de Veículos Automotores IPVA atingiu R\$ 13.463.979.326, correspondendo a 15,10%;

c) as taxas, classificadas em Taxas pelo Poder de Polícia e Taxas pela Prestação de Serviços, cuja arrecadação totalizou R\$ 2.843.976.838, representando 3,19%.

Valores em R\$1,00

RECEITA TRIBUTÁRIA	VALOR	%
<b>IMPOSTOS</b>	<b>86.347.443.197</b>	<b>96,81</b>
<b>IPVA</b>	<b>13.463.979.326</b>	<b>15,10</b>
Parte do Estado	5.340.583.549	
Parte dos Municípios	6.675.715.322	
Parte do Fundeb	1.335.145.887	
<b>ITCMD</b>	<b>1.202.692.466</b>	<b>1,35</b>
Parte do Estado	891.282.254	
Parte do Fundeb	222.820.563	
<b>ICMS</b>	<b>67.486.877.150</b>	<b>75,67</b>
Parte do Estado	39.521.051.190	
Parte dos Municípios	16.467.104.662	
Parte do Fundeb	9.880.262.797	
<b>TAXAS</b>	<b>2.843.976.838</b>	<b>3,19</b>
Administração Direta	2.768.938.577	
Administração Indireta	75.038.261	
<b>CONTRIBUIÇÕES DE MELHORIA</b>	<b>10</b>	<b>0,00</b>
<b>TOTAL</b>	<b>89.191.420.046</b>	<b>100,00</b>

## RECEITA DE CONTRIBUIÇÕES

Principal fonte de recursos da Administração Indireta, a Receita de Contribuições, incluídas as Intraorçamentárias, atingiu o montante de R\$ 17.378.798.815, participando com 14,23% da Categoria Econômica. Desse grupo evidenciam-se as Contribuições Sociais Intraorçamentárias com R\$ 14.706.385.343, representando 84,62%.

Valores em R\$1,00

RECEITA DE CONTRIBUIÇÕES	VALOR	%
CONTRIBUIÇÕES PREVIDENCIÁRIAS DO REGIME PRÓPRIO	2.531.538.871	14,57
Contribuições dos Servidores Ativo Civil	1.485.749.292	8,55
Contribuições dos Servidores Ativo Militar	245.990.278	1,42
Contribuições dos Servidores Inativo Civil	344.925.265	1,98
Contribuições dos Servidores Inativo Militar	226.074.210	1,30
Contrib. Previdenciária Pensionista Civil	95.262.894	0,55
Contrib. Previdenciária Pensionista Militar	81.978.442	0,47
Outras Contribuições Previdenciárias	51.558.489	0,30
OUTRAS CONTRIBUIÇÕES SOCIAIS	14.766.576	0,08
<b>SUBTOTAL</b>	<b>2.546.305.446</b>	<b>14,57</b>
RECEITA DE CONTRIBUIÇÕES INTRAORÇAMENTÁRIAS	14.706.385.343	84,62
<b>TOTAL</b>	<b>17.378.798.815</b>	<b>100,00</b>

## RECEITA PATRIMONIAL

As Receitas Patrimoniais somaram R\$ 2.101.434.877 e participaram com 1,72% das Receitas Correntes. Desse grupo, evidenciam-se as Receitas de Valores Mobiliários com R\$ 1.076.149.868 representando 51,21% das Receitas Patrimoniais.

Valores em R\$1,00

RECEITA PATRIMONIAL	ADMINISTRAÇÃO DIRETA	%	ADMINISTRAÇÃO INDIRETA	%	CONSOLIDADO	%
RECEITAS IMOBILIÁRIAS	11.648.052	0,55	155.059.477	7,38	166.707.529	7,93
RECEITAS DE VALORES MOBILIÁRIOS	942.720.825	44,86	133.429.043	6,35	1.076.149.868	51,21
Dividendos	543.542.096	25,87	4.433	0,00	543.546.529	25,87
Remuneração de Depósitos Bancários	399.178.728	19,00	133.424.610	6,35	532.603.338	25,34
RECEITA DE CONCESSÕES E PERMISSÕES	2.627.842	0,13	133.424.610	9,95	212.822.955	10,13
OUTRAS RECEITAS PATRIMONIAIS	640.375.047	30,47	5.046.480	0,24	645.421.527	30,71
<b>TOTAL</b>	<b>1.597.371.765</b>	<b>76,01</b>	<b>504.063.112</b>	<b>23,99</b>	<b>2.101.434.877</b>	<b>100,00</b>

## RECEITA AGROPECUÁRIA, INDUSTRIAL E DE SERVIÇOS

As demais receitas (Agropecuária, Industrial e de Serviços), incluídas as Intraorçamentárias, somaram R\$ 2.528.892.524, representando apenas 2,07% das Receitas Correntes. Nesse conjunto fica evidenciado que a Receita de Serviços, no montante de R\$ 1.925.033.542, é a fonte de maior expressão, destacando-se nessa composição as rubricas Outros Serviços: R\$ 435.836.005 e Serviços de Transportes: R\$ 538.996.113

Valores em R\$1,00

DEMAIS RECEITAS	ADMINISTRAÇÃO DIRETA	ADMINISTRAÇÃO INDIRETA	CONSOLIDADO
<b>RECEITA AGROPECUÁRIA</b>	<b>1.049.736</b>	<b>5.750.529</b>	<b>6.800.265</b>
<b>RECEITA INDUSTRIAL</b>	<b>4.568.606</b>	<b>53.868.876</b>	<b>58.437.482</b>
<b>RECEITAS DE SERVIÇOS</b>	<b>175.951.064</b>	<b>1.749.082.479</b>	<b>1.925.033.542</b>
Serviços Administrativos e Comerciais Gerais	33.137.015	42.045.086	75.182.101
Inscrição em Concursos e Processos Seletivos	199.083	1.440.301	1.639.384
Serviços de Registro, Certificação e Fiscalização		496.684	496.684
Serviços de Navegação	1.874.631		1.874.631
Serviços de Transporte	343.325	538.652.788	538.996.113
Serviços de Saúde	76.498	269.191.003	269.267.501
Retorno de Operações, Juros e Encargos Financeiros	33.650	888.560	922.210
Outros Serviços	140.264.793	295.571.212	435.836.005
<b>SUBTOTAL</b>	<b>183.146.078</b>	<b>1.808.701.884</b>	<b>1.991.847.962</b>
<b>RECEITA DE SERVIÇOS INTRAORÇAMENTÁRIAS</b>	<b>135.657.253</b>	<b>402.963.982</b>	<b>538.621.234</b>
<b>TOTAL</b>	<b>317.226.658</b>	<b>2.211.665.866</b>	<b>2.528.892.524</b>

## TRANSFERÊNCIAS CORRENTES

As Transferências Correntes totalizaram na sua realização R\$ 8.997.043.315, equivalendo a 7,37% das Receitas Correntes. Destacam-se os ingressos financeiros relativos às Transferências da União que somaram R\$ 8.862.682.228, representando 98,51% das Transferências Correntes.

Valores em R\$1,00

TRANSFERÊNCIAS CORRENTES	ADMINISTRAÇÃO DIRETA	%	ADMINISTRAÇÃO INDIRETA	%	CONSOLIDADO	%
<b>TRANSFERÊNCIAS DA UNIÃO</b>	<b>7.744.483.304</b>	<b>86,08</b>	<b>1.118.198.924</b>	<b>12,43</b>	<b>8.862.682.228</b>	<b>98,51</b>
Participação da Receita na União	940.348.882	10,45	69.350.215	0,77	1.009.699.097	11,22
Transf. da Comp. Financ. P/ Exploração de Recursos Naturais	46.046.008	0,51	825.352.230	9,17	871.398.238	9,69
Transferências de Recursos SUS	3.402.865.229	37,82	162.380.272	1,80	3.565.245.501	39,63
Transferências de Recursos FNDE	1.382.266.108	15,36		0,00	1.382.266.108	15,36
Transf. Financ. Do ICMS Desoneração LC 87/96		0,00		0,00		0,00
Transferências Advindas de Emendas Parlamentares	0	0,00		0,00	0	0,00
Transferências de Convênios da União e de suas Entidades	15.879.063	0,18	61.116.207	0,18	76.995.269	0,86
Transferências de Recursos FNAS	1.177.480	0,01		0,00	1.177.480	0,01
Outras Transferências da União	1.955.900.536	21,74		0,00	1.955.900.536	21,74
<b>TRANSFERÊNCIAS DOS ESTADOS</b>		<b>0,00</b>	<b>16.610.806</b>	<b>0,18</b>	<b>16.610.806</b>	<b>0,18</b>
<b>TRANSFERÊNCIAS DOS MUNICÍPIOS</b>		<b>0,00</b>	<b>29.512</b>	<b>0,00</b>	<b>29.512</b>	<b>0,00</b>
<b>TRANSFERÊNCIAS DE INSTITUIÇÕES PRIVADAS</b>	<b>38.120.069</b>	<b>0,42</b>	<b>62.170.654</b>	<b>0,69</b>	<b>100.290.722</b>	<b>1,11</b>
<b>TRANSFERÊNCIAS DO EXTERIOR</b>		<b>0,00</b>		<b>0,00</b>		<b>0,00</b>
<b>TRANSFERÊNCIAS DE PESSOAS FÍSICAS</b>	<b>8.521.087</b>	<b>0,09</b>	<b>89.654</b>	<b>0,77</b>	<b>8.610.741</b>	<b>0,10</b>
<b>TOTAL</b>	<b>7.799.943.765</b>	<b>86,69</b>	<b>1.197.099.550</b>	<b>13,31</b>	<b>8.997.043.315</b>	<b>100,00</b>

## OUTRAS RECEITAS CORRENTES

No decorrer do semestre em exame, Outras Receitas Correntes totalizaram R\$ 1.838.835.548, representando 1,51% do total das Receitas Correntes. Nessa estrutura, a rubrica mais evidente, Demais Receitas Correntes, participou com R\$ 852.475.921, ou seja, 49,53% no total do grupo, e as Multas Administrativas e Juros de Mora no montante de R\$ 555.222.654, correspondendo a 26,48%, constituídas basicamente pelas multas de transito.

Valores em R\$ 1,00

OUTRAS RECEITAS CORRENTES	ADMINISTRAÇÃO DIRETA	%	ADMINISTRAÇÃO INDIRETA	%	CONSOLIDADO	%
MULTAS ADMINISTRATIVAS E JUROS DE MORA	31.426.940	1,54	523.795.713	25,74	555.222.654	27,28
INDENIZAÇÕES E RESTITUIÇÕES	115.612.429	5,68	197.993.098	9,73	313.605.527	15,41
RECEITAS DIVERSAS	534.315.174	26,25	318.160.747	15,63	852.475.921	41,89
<b>SUBTOTAL</b>	<b>681.354.544</b>	<b>33,48</b>	<b>1.039.949.558</b>	<b>51,10</b>	<b>1.721.304.102</b>	<b>84,58</b>
OUTRAS RECEITAS CORRENTES INTRAORÇAMENTÁRIAS		0,00	117.531.446	5,78	117.531.446	5,78
<b>TOTAL</b>	<b>681.354.544</b>	<b>33,48</b>	<b>1.157.481.004</b>	<b>56,87</b>	<b>1.838.835.548</b>	<b>90,35</b>

## RECEITAS DE CAPITAL

As Receitas de Capital, incluídas as Intraorçamentárias, cuja composição sintetizada observa-se no quadro a seguir, totalizaram na sua realização R\$ 1.086.638.796, correspondendo a uma participação de 0,88% na Receita Orçamentária. Nessa Categoria Econômica, destacam-se as Operações de Crédito no valor de R\$ 383.621.390, representando 35,30%. Merece destaque, ainda, Outras Receitas de Capital no valor de R\$ 313.852.782 equivalente a 28,88%, constituída basicamente de recursos provenientes de depósitos judiciais e administrativos, nos termos da E.C. 99 de 14 de dezembro de 2017.

Valores em R\$ 1,00

RECEITA PATRIMONIAL	ADMINISTRAÇÃO DIRETA	%	ADMINISTRAÇÃO INDIRETA	%	CONSOLIDADO	%
<b>OPERAÇÕES DE CRÉDITO</b>	<b>383.621.390</b>	<b>35,30</b>		<b>0,00</b>	<b>383.621.390</b>	<b>35,30</b>
Operações de Crédito Internas	14.039.821	1,29		0,00	14.039.821	1,29
Operações de Crédito Externas	369.581.569	34,01		0,00	369.581.569	34,01
<b>ALIAENAÇÃO DE BENS</b>	<b>47.518.562</b>	<b>4,37</b>	<b>14.948.897</b>	<b>1,38</b>	<b>62.467.459</b>	<b>5,75</b>
Alienação de Bens Móveis	1.115.359	0,10	14.455.488	1,33	15.570.847	1,43
Alienação de Bens Imóveis	46.403.203	4,27	493.409	0,05	46.896.611	4,32
Alienação de Bens Intangíveis		0,00		0,00		0,00
<b>AMORTIZAÇÃO DE EMPRÉSTIMOS</b>	<b>128.012</b>	<b>0,01</b>	<b>296.245</b>	<b>0,03</b>	<b>424.257</b>	<b>0,04</b>
<b>TRANSFERÊNCIAS DE CAPITAL</b>	<b>106.697.929</b>	<b>9,82</b>	<b>10.528.366</b>	<b>0,97</b>	<b>117.226.296</b>	<b>10,79</b>
Transferências Intragovernamentais	106.697.929	9,82	10.528.366	0,97	117.226.296	10,79
Transferências dos Municípios		0,00		0,00		0,00
Transferências de Exterior		0,00		0,00		0,00
<b>OUTRAS RECEITAS DE CAPITAL</b>	<b>304.227.814</b>	<b>28,00</b>	<b>9.624.968</b>	<b>0,89</b>	<b>313.852.782</b>	<b>28,88</b>
<b>SUBTOTAL</b>	<b>842.193.707</b>	<b>77,50</b>	<b>35.398.476</b>	<b>3,26</b>	<b>877.592.183</b>	<b>80,76</b>
OUTRAS RECEITAS DE CAPITAL INTRAORÇAMENTÁRIAS	35.149.925	3,23	173.896.687	16,00	209.046.613	19,24
<b>TOTAL</b>	<b>877.343.632</b>	<b>80,74</b>	<b>209.295.163</b>	<b>19,26</b>	<b>1.086.638.796</b>	<b>100,00</b>

Dentre as Operações de Créditos realizadas no período, as operações internas somam R\$ 14.039.821 e as externas R\$ 369.581.569, conforme demonstramos a seguir:

Valores em R\$ 1,00	
OPERAÇÕES DE CRÉDITO	VALOR
<b>OPERAÇÕES DE CRÉDITO - MERCADO INTERNO</b>	<b>14.039.821</b>
DV0001070-CONSTRUÇÃO LINHA 17-OURO/METRÔ/CEF	868.310
DV0001078 CORR.ITAPEVI-JANDIRA/V.IARA-EMTUCE	5.441.753
CONSTR.DE 3 COMPLEXOS HOSPITALARES-BNDES/SS	7.729.758
<b>OPERAÇÕES DE CRÉDITO - MERCADO EXTERNO</b>	<b>369.581.569</b>
DV0002067 FORTALEC. DA GESTAO EST.SAUDE-SES	28.792.716
PROJ METROFERROVIARIA-LINHA17-OURO-TRECHO I	61.449.613
PROFISCO II - BID.	70.579.240
EXPANSÃO LINHA5-LILÁS METRO/BID-RESSARCIMENT	83.360.000
DV0002052-EXP.LINHA 5-LILAS METRO/BIRD-7855B	125.400.000
<b>TOTAL</b>	<b>383.621.390</b>



## DA DESPESA

A despesa liquidada no primeiro semestre, incluídas as despesas intraorçamentárias, atingiu a cifra de R\$ 115.947.483.014, que representa 42,23% do total dos Créditos Autorizados, no valor de R\$ 274.546.794.482, valendo dizer que, na execução orçamentária, resta ainda para utilizar R\$ 158.599.311.468, ou seja, 57,77% da despesa autorizada para o exercício.

Valores em R\$1,00

MOVIMENTAÇÃO	ADMINISTRAÇÃO DIRETA	ADMINISTRAÇÃO INDIRETA	CONSOLIDADO
CRÉDITOS AUTORIZADOS	195.611.727.779	78.935.066.703	274.546.794.482
DESPESAS LIQUIDADAS	(84.278.960.070)	(31.668.522.944)	(115.947.483.014)
SALDO A UTILIZAR	111.332.767.709	47.266.543.759,21	158.599.311.468
CRÉDITO AUTORIZADO A UTILIZAR	103.150.659.403	24.252.402.686	127.403.062.089
EMPENHADO A LIQUIDAR	8.187.108.306	23.014.141.073	31.201.249.379

Na execução da Despesa Orçamentária a Administração Direta participou com R\$ 84.278.960.070 (72,69%), cabendo à Administração Indireta a complementação de R\$ 31.668.522.944 (27,31%)

Valores em R\$1,00

DESPESAS	ADMINISTRAÇÃO DIRETA	ADMINISTRAÇÃO INDIRETA	CONSOLIDADO
DESPESAS CORRENTES	79.793.474.831	30.449.312.114	110.242.786.944
DESPESAS DE CAPITAL	4.485.485.239	1.219.210.830	5.704.696.070
<b>TOTAL</b>	<b>84.278.960.070</b>	<b>31.668.522.944</b>	<b>115.947.483.014</b>

No quadro a seguir é demonstrada a composição da despesa orçamentária por modalidade de aplicação:

Valores em R\$1,00

MODALIDADES DE APLICAÇÃO	ADMINISTRAÇÃO DIRETA	ADMINISTRAÇÃO INDIRETA	CONSOLIDADO
20 TRANSFERÊNCIAS À UNIÃO	7.384.195	50.342.074	57.726.269
40 TRANSFERÊNCIAS A MUNICÍPIOS	24.183.802.563	7.363.188	24.191.165.751
41 TRANSFERÊNCIAS A MUNICÍPIOS - FUNDO A FUNDO	950.932.950		950.932.950
50 TRANSF. A INST.PRIVADAS SEM FINS LUCRATIVOS	3.497.585.943	232.122.916	3.729.708.859
60 TRANSF. A INST.PRIVADAS COM FINS LUCRATIVOS			
67 EXECUÇÃO DE CONTRATO DE PPP	128.317.626	32.995	128.350.621
70 TRANSFERÊNCIAS A INST. MULTIGOVERNAMENTAIS	69.156.985		69.156.985
80 TRANSFERÊNCIAS AO EXTERIOR			
90 APLICAÇÕES DIRETAS	41.398.090.829	29.772.535.443	71.170.626.272
91 OPERAÇÃO INTRAÓRGÃOS ORÇ.FISCAL E SEGURIDADE	14.043.688.979	1.606.126.328	15.649.815.308
99 RESERVA DE CONTINGÊNCIA			
<b>TOTAL</b>	<b>84.278.960.070</b>	<b>31.668.522.944</b>	<b>115.947.483.014</b>

## DESPESA POR CLASSIFICAÇÃO INSTITUCIONAL

A despesa autorizada e liquidada pelos órgãos dos Poderes Legislativo, Judiciário e Executivo, do Ministério Público e da Defensoria Pública, encontra-se demonstrada no quadro, a seguir, donde se destaca a participação da Administração Geral do Estado, órgão responsável pela execução das despesas definidas como Encargos Gerais do Estado, Serviço da Dívida Pública e Transferências Constitucionais e legais a Municípios, com o montante de R\$ 31.536.450.035, equivalente a 27,20% da Despesa Total.

Merece destaque, também, por sua expressividade, as despesas liquidadas pelas Secretaria da Educação, Secretaria da Saúde e Secretaria da Segurança Pública cujos valores de participação na Despesa Total representam, respectivamente, R\$ 14.468.943.027 (12,48%); R\$ 11.074.814.808 (9,55%) e R\$ 10.369.423.343 (8,94%).

Destacam-se, ainda, os gastos realizados pela São Paulo Previdência - SPPREV, entidade gestora única do Regime Próprio de Previdência dos Servidores Públicos - RPPS e do Regime Próprio de Previdência dos Militares do Estado de São Paulo – RPPM, cujo montante de R\$ 18.444.407.888 representa 15,91%.

Valores em R\$1,00

PODER / ÓRGÃO	DOTAÇÃO INICIAL	MOVIMENTAÇÃO ORÇAMENTÁRIA	DOTAÇÃO ATUAL	EMPENHADO	LIQUIDADO	CRÉDITO A UTILIZAR	EMPENHADO A LIQUIDAR
<b>ADMINISTRAÇÃO DIRETA</b>	<b>192.797.621.221</b>	<b>2.819.106.558</b>	<b>195.616.727.779</b>	<b>92.466.068.373</b>	<b>84.278.960.070</b>	<b>103.150.659.403</b>	<b>8.187.108.306</b>
<b>Legislativo</b>	<b>2.321.017.528</b>	<b>49.564.406</b>	<b>2.370.581.934</b>	<b>1.104.045.467</b>	<b>992.273.702</b>	<b>1.266.536.467</b>	<b>111.771.765</b>
ASSEMBLEIA LEGISLATIVA	1.271.893.723	40.000.000	1.311.893.723	614.641.213	532.388.858	697.252.510	82.252.355
TRIBUNAL DE CONTAS DO ESTADO	1.049.123.805	9.564.406	1.058.688.211	489.404.254	459.884.843	569.283.957	29.519.410
<b>Judiciário</b>	<b>12.383.579.699</b>	<b>57.814.809</b>	<b>12.441.394.508</b>	<b>7.235.223.913</b>	<b>6.229.200.613</b>	<b>5.206.170.595</b>	<b>1.006.023.301</b>
TRIBUNAL DE JUSTIÇA	12.309.176.640	57.814.809	12.366.991.449	7.197.495.695	6.193.633.088	5.169.495.754	1.003.862.607
TRIBUNAL DE JUSTIÇA MILITAR	74.403.059		74.403.059	37.728.218	35.567.525	36.674.841	2.160.694
<b>Ministério Público</b>	<b>2.681.771.389</b>	<b>31.350.000</b>	<b>2.713.121.389</b>	<b>1.394.524.987</b>	<b>1.299.887.090</b>	<b>1.318.596.402</b>	<b>94.637.897</b>
MINISTÉRIO PÚBLICO	2.681.771.389	31.350.000	2.713.121.389	1.394.524.987	1.299.887.090	1.318.596.402	94.637.897
<b>Defensoria Pública</b>	<b>929.748.851</b>		<b>929.748.851</b>	<b>601.035.238</b>	<b>375.834.998</b>	<b>328.713.613</b>	<b>225.200.240</b>
DEFENSORIA PÚBLICA DO ESTADO	929.748.851		929.748.851	601.035.238	375.834.998	328.713.613	225.200.240
<b>Executivo</b>	<b>174.481.503.754</b>	<b>2.680.377.343</b>	<b>177.161.881.097</b>	<b>82.131.238.768</b>	<b>75.381.763.668</b>	<b>95.030.642.327</b>	<b>6.749.475.102</b>
SECRETARIA DA EDUCAÇÃO	32.098.165.481	41.382.261	32.139.547.742	15.416.511.966	14.468.943.027	16.723.035.776	947.568.939
SECRETARIA DA SAÚDE	21.068.518.908	2.358.538.163	23.427.057.071	11.957.191.920	11.074.814.808	11.469.865.151	882.377.112
SECRETARIA DE DESENVOLVIMENTO ECONÔMICO	504.135.515	(83.674.675)	420.460.840	217.064.306	93.143.064	203.396.534	123.921.241
SECRETARIA DA CULTURA E ECONOMIA CRIATIVA	707.588.083	5.546.021	713.134.104	527.529.840	207.367.273	185.604.264	320.162.567
SECRETARIA DE AGRICULTURA E ABASTECIMENTO	709.083.997	27.970.987	737.054.984	428.623.799	354.505.289	308.431.185	74.118.510
SECRETARIA DE LOGÍSTICA E TRANSPORTES	111.637.973	4.063.278	115.701.251	37.510.180	27.109.779	78.191.071	10.400.401
SECRETARIA DA JUSTIÇA E CIDADANIA	116.552.570	34.000.000	150.552.570	70.871.665	40.121.252	79.680.905	30.750.413
SECRETARIA DA SEGURANÇA PÚBLICA	24.362.213.700	222.806.878	24.585.020.578	11.643.132.479	10.369.423.343	12.941.888.098	1.273.709.137
SECRETARIA DA FAZENDA E PLANEJAMENTO	3.749.201.931	140.422.871	3.889.624.802	2.011.066.279	1.770.351.103	1.878.558.523	240.715.177
ADMINISTRAÇÃO GERAL DO ESTADO	74.251.098.574	(3.122.770.064)	71.128.328.510	31.536.450.035	31.536.450.035	39.591.878.475	0
SEC. DO EMPREGO E RELAÇÕES DO TRABALHO							
SECRETARIA DA HABITAÇÃO	782.999.525	53.044.290	836.043.815	134.029.660	85.197.586	702.014.155	48.832.074
SECRETARIA DE INFRAESTRUTURA E MEIO AMBIENTE	949.365.250	31.179.471	980.544.721	561.550.602	284.207.143	418.994.119	277.343.458
CASA CIVIL	38.749.244	177.407	38.926.651	23.919.663	14.653.436	15.006.988	9.266.227
SECRETARIA DE DESENVOLVIMENTO REGIONAL	633.402.489	(6.429.263)	626.973.226	183.079.756	138.885.445	443.893.470	44.194.311
SECRETARIA DE DESENVOLVIMENTO SOCIAL	931.660.592	248.264.083	1.179.924.675	739.256.170	438.941.835	440.668.505	300.314.335
SECRETARIA DOS TRANSPORTES METROPOLITANOS	5.468.001.734	97.870.839	5.565.872.573	2.330.575.037	1.236.503.359	3.235.297.536	1.094.071.678
SECRETARIA DA ADMINISTRAÇÃO PENITENCIÁRIA	4.438.912.282	60.386.121	4.499.298.403	2.267.518.874	1.880.634.747	2.231.779.528	386.884.128
SECRET. DE SANEAMENTO E RECURSOS HÍDRICOS							
PROCURADORIA GERAL DO ESTADO	1.462.918.232	7.522.010	1.470.440.242	1.036.489.724	993.433.560	433.950.518	43.056.164
SECRETARIA DE ESPORTES	216.679.879	26.195.090	242.874.969	77.762.992	35.053.408	165.111.977	42.709.584
SEC. DOS DIREITOS DA PESSOA COM DEFICIÊNCIA	43.556.212	330.000	43.886.212	23.712.060	15.675.675	20.174.152	8.036.385
SECRETARIA DE ENERGIA E MINERAÇÃO							
SECRETARIA DE TURISMO	545.966.923	624.426	546.591.349	67.821.094	45.508.681	478.770.255	22.312.413
SECRETARIA DE GOVERNO	1.238.707.880	60.517.694	1.299.225.574	839.490.291	270.775.628	459.735.283	568.714.663
SECRETARIA ESP. DE RELAÇÕES INTERNACIONAIS	2.386.820	(41.547)	2.345.273	80.376	64.192	2.264.897	16.184
RESERVA DE CONTINGÊNCIA	49.999.960	2.472.451.002	2.522.450.962			2.522.450.962	
<b>ADMINISTRAÇÃO INDIRETA</b>	<b>76.977.156.348</b>	<b>1.957.910.355</b>	<b>78.935.066.703</b>	<b>54.682.664.016</b>	<b>31.668.522.944</b>	<b>24.252.402.686,21</b>	<b>23.014.141.073</b>
<b>AUTARQUIA</b>	<b>67.506.855.153</b>	<b>1.655.820.171</b>	<b>69.162.675.324</b>	<b>49.240.389.945</b>	<b>28.327.425.926</b>	<b>19.922.285.378</b>	<b>20.912.964.019</b>
<b>Executivo</b>	<b>67.506.855.153</b>	<b>1.655.820.171</b>	<b>69.162.675.324</b>	<b>49.240.389.945</b>	<b>28.327.425.926</b>	<b>19.922.285.378</b>	<b>20.912.964.019</b>
SUPERINT. DE CONTROLE DE ENDEMIAS - SUCEN	89.603.664	3.423.532	93.027.196	84.362.459	37.613.468	8.664.737	46.748.992
HOSP.CLÍNICAS FAC.MEDICINA RIB. PRETO-USP	608.037.062	2.532.479	610.569.541	559.004.076	256.115.606	51.565.465	302.888.470
HOSP.DAS CLÍNICAS FAC. DE MEDICINA DA USP	2.021.832.754	25.596.011	2.047.428.765	1.878.643.683	950.249.966	168.785.082	928.393.717
HOSP.CLÍNICAS FAC.MEDICINA BOTUCATU-HCFMB	301.776.642	2.456.704	304.233.346	213.937.775	132.393.354	90.295.571	81.544.421
HOSP.CLÍNICAS MEDICINA MARÍLIA - HCFAMEMA	76.026.327	368.187	76.394.514	58.874.493	19.615.470	17.520.021	39.259.023
UNIVERSIDADE DE SÃO PAULO - USP	5.977.782.633	15.073.411	5.992.856.044	2.935.334.889	2.367.241.735	3.057.521.154	568.093.154
UNIVERSIDADE ESTADUAL DE CAMPINAS-UNICAMP	3.074.797.583	101.590.185	3.176.387.768	2.479.099.393	1.270.846.185	697.288.375	1.208.253.208
UNIV. EST. JÚLIO DE MESQUITA FILHO - UNESP	3.076.877.116	61.580.897	3.138.458.013	1.202.924.508	1.121.750.643	1.935.533.505	81.173.865
CENTRO EDUCAÇÃO TECNOL. PAULA SOUZA-CEETEPS	2.694.790.684	4.150.000	2.698.940.684	2.543.666.085	733.299.726	155.274.599	1.810.366.359
FACULDADE DE MEDICINA DE MARÍLIA-FAMEMA	56.585.148	11.010.773	67.595.921	53.445.606	20.865.999	14.150.315	32.579.608
FAC.DE MEDICINA DE SÃO JOSÉ DO RIO PRETO	88.961.203	755.456	89.716.659	84.530.066	34.430.063	5.186.593	50.100.003
JUNTA COMERCIAL DO ESTADO DE SP - JUCESP	89.094.770		89.094.770	66.822.681	29.549.761	22.272.089	37.272.920
DEPARTAMENTO DE ESTRADAS DE RODAGEM - DER	5.110.786.561	982.024.682	6.092.811.243	2.382.694.864	1.432.177.329	3.710.116.379	950.517.535
DEPARTAMENTO AEROMARÍTIMO DO ESTADO-DAESP	83.468.169	1.285.726	84.753.895	45.320.522	30.443.295	39.433.373	14.877.227

Valores em R\$1,00

PODER / ÓRGÃO	DOTAÇÃO INICIAL	MOVIMENTAÇÃO ORÇAMENTÁRIA	DOTAÇÃO ATUAL	EMPENHADO	LIQUIDADO	CRÉDITO A UTILIZAR	EMPENHADO A LIQUIDAR
INST.MEDICINA SOCIAL E DE CRIMINOLOGIA-IMESC	29.551.564	965.208	30.516.772	21.878.015	10.615.341	8.638.757	11.262.674
INSTITUTO PESOS E MEDIDAS EST.SP- IPEM/SP	154.585.069	20.609.557	175.194.626	138.961.465	44.674.059	36.233.161	94.287.407
CAIXA BENEFICENTE DA POLÍCIA MILITAR	203.291.146		203.291.146	94.119.284	93.402.063	109.171.862	717.221
INSTITUTO DE PAGAMENTOS ESPECIAIS DE SP-IPESP	400.000	4.499.227	4.899.227	2.511.034	1.555.455	2.388.193	955.579
SÃO PAULO PREVIDÊNCIA - SPPREV	39.668.697.474	320.115.327	39.988.812.801	31.988.080.829	18.444.407.888	8.000.731.972	13.543.672.941
DEPARTAMENTO DE ÁGUAS E ENERGIA ELÉTRICA-DAEE	1.244.062.931	24.538.154	1.268.601.085	524.861.519	218.765.805	743.739.566	306.095.714
AGÊNCIA METROPOLITANA DE CAMPINAS - AGEMCAMP							
DEPARTAMENTO ESTADUAL DE TRÂNSITO - DETRAN-SP							
INST.ASSIST.MÉDICA SERVIDOR PÚBLICO-IAMSPE							
AGÊNCIA METROPOLITANA DE CAMPINAS-AGEMCAMP	2.130.842		2.130.842	952.120	763.521	1.178.722	188.599
AG.METR.VALE DO PARAIBA E LIT.NORTE-AGEMVALE	1.877.245	11.010	1.888.255	554.947	521.906	1.333.308	33.041
AGÊNCIA METROPOLITANA SOROCABA-AGEMSOROCABA	1.771.263		1.771.263	499.004	497.787	1.272.259	1.217
DEPTO. DE ÁGUAS E ENERGIA ELÉTRICA - DAEE							
AGÊNCIA REGUL.SANEAMENTO E ENERGIA-ARSESP							
AGÊNCIA REG.SERV.DELEGADOS TRANSPORTES-ARTESP	209.728.193	57.629.881	267.358.074	157.406.554	69.730.431	109.951.520	87.676.123
AGÊNCIA REG.SANEAMENTO E ENERGIA DE SP-ARSESP	118.614.457	8.670.290	127.284.747	59.127.098	35.163.601	68.157.649	23.963.497
DEPARTAMENTO ESTADUAL DE TRÂNSITO-DETRAN-SP	987.104.702		987.104.702	457.176.360	250.724.953	529.928.342	206.451.407
INSTITUTO ASSIST.MÉDICA SERVIDOR PÚB.-IAMSPE	1.530.034.982	6.933.474	1.536.968.456	1.204.204.182	719.141.157	332.764.274	485.063.025
AGÊNCIA METROPOLITANA BAIXADA SANTISTA - AGEM	4.584.969		4.584.969	1.396.431	869.360	3.188.538	527.072
AGÊNCIA REGULADORA DE TRANSPORTES-ARTESP							
<b>FUNDAÇÃO</b>	<b>5.286.220.091</b>	<b>50.924.782</b>	<b>5.337.144.873</b>	<b>2.318.116.613</b>	<b>1.716.963.686</b>	<b>3.019.028.260</b>	<b>601.152.928</b>
<b>Executivo</b>	<b>5.286.220.091</b>	<b>50.924.782</b>	<b>5.337.144.873</b>	<b>2.318.116.613</b>	<b>1.716.963.686</b>	<b>3.019.028.260</b>	<b>601.152.928</b>
FUNDAÇÃO PARA DESENVOLVIMENTO DA EDUCAÇÃO-FDE	597.886.074	(17.372.168)	580.513.906	184.124.687	59.417.485	396.389.219	124.707.202
FUNDAÇÃO REMÉDIO POPULAR CHOPIN LIMA-FURP	306.359.933		306.359.933	115.185.512	80.564.328	191.174.421	34.621.184
FUNDAÇÃO ONCOCENTRO DE SÃO PAULO	9.607.377	2.269.544	11.876.921	5.332.102	4.659.722	6.544.819	672.380
FUNDAÇÃO PRÓ-SANGUE HEMOCENTRO DE S.PAULO	79.523.720	4.752.139	84.275.859	74.135.613	35.419.463	10.140.246	38.716.150
FUND. UNIVERSIDADE VIRTUAL ESTADO SP-UNIVESP	115.146.954	942.287	116.089.241	57.071.534	19.974.530	59.017.707	37.097.004
FUNDAÇÃO AMPARO PESQUISA ESTADO SP-FAPESP	1.642.038.383	44.000.000	1.686.038.383	489.302.940	489.094.991	1.196.735.443	207.949
FUNDAÇÃO PADRE ANCHIETA-RÁDIO E TV EDUCATIVAS	148.289.134	17.184.742	165.473.876	153.523.123	70.354.335	11.950.753	83.168.788
FUNDAÇÃO MEMORIAL DA AMÉRICA LATINA	17.750.301	1.975.000	19.725.301	13.637.544	6.423.359	6.087.757	7.214.185
FUND.DE PROTEÇÃO DEFESA DO CONSUMIDOR-PROCON	200.395.861		200.395.861	58.186.981	39.366.939	142.208.880	18.820.043
FUND. INSTITUTO DE TERRAS JOSÉ G.SILVA-ITESP	66.230.613	5.553.909	71.784.522	59.074.377	28.885.919	12.710.145	30.188.458
FUND.AT.SOCIOEDUC.ADOLESCENTE-FUNDAÇÃO CASA	1.780.587.698	(18.735.557)	1.761.852.141	911.924.395	765.734.569	849.927.746	146.189.827
FUND. P/ CONSERVAÇÃO E PRODUÇÃO FLORESTAL	163.320.267	8.242.230	171.562.497	106.081.272	51.624.536	65.481.225	54.456.736
FUNDAÇÃO PARQUE ZOOLOGICO DE SÃO PAULO	38.177.233	884.656	39.061.889	23.683.793	17.179.180	15.378.096	6.504.613
FUND.SISTEMA ESTADUAL ANÁLISE DE DADOS - SEADE							
FUND.PROF.DR.MANOEL PEDRO PIMENTEL-FUNAP	70.661.658	1.228.000	71.889.658	39.056.662	27.366.255	32.832.996	11.690.407
FUNDAÇÃO SIST.ESTADUAL ANÁLISE DADOS-SEADE	50.244.885		50.244.885	27.796.077	20.898.075	22.448.808	6.898.002
<b>EMPRESA DEPENDENTE</b>	<b>4.184.081.104</b>	<b>251.165.402</b>	<b>4.435.246.506</b>	<b>3.124.157.458</b>	<b>1.624.133.332</b>	<b>1.311.089.048</b>	<b>1.500.024.126</b>
<b>Executivo</b>	<b>4.184.081.104</b>	<b>251.165.402</b>	<b>4.435.246.506</b>	<b>3.124.157.458</b>	<b>1.624.133.332</b>	<b>1.311.089.048</b>	<b>1.500.024.126</b>
INSTITUTO DE PESQUISAS TECNOLÓGICAS - IPT	185.951.956	12.837.521	198.789.477	143.175.801	75.580.897	55.613.676	67.594.903
CIA.DESENVOLVIMENTO AGRÍCOLA S.PAULO - CODASP							
COMPANHIA DOCAS DE SÃO SEBASTIÃO	31.207.550		31.207.550	14.550.425	10.367.975	16.657.125	4.182.450
CETESB - COMPANHIA AMBIENTAL DO ESTADO	534.844.507	18.997.477	553.841.984	270.251.993	209.769.326	283.589.991	60.482.667
EMPRESA PLANEJAMENTO METROPOLITANO - EMPLASA							
CIA.PAULISTA DE TRENS METROPOLITANOS-CPTM	3.377.864.759	212.224.404	3.590.089.163	2.671.670.515	1.305.640.004	918.418.648	1.366.030.512
COMPANHIA PAULISTA DE OBRAS E SERVIÇOS-CPOS	10.814.030		10.814.030			10.814.030	
COMPANHIA DESENV.AGRICOLA SÃO PAULO-CODASP	18.695.874	7.106.000	25.801.874	15.471.474	13.737.879	10.330.400	1.733.595
EMPRESA PAUL. PLANEJ. METROPOLITANO-EMPLASA	24.702.428		24.702.428	9.037.250	9.037.250	15.665.178	
<b>FUNDOS</b>							

Valores em R\$1,00

PODER / ÓRGÃO	DOTAÇÃO INICIAL	MOVIMENTAÇÃO ORÇAMENTÁRIA	DOTAÇÃO ATUAL	EMPENHADO	LIQUIDADO	CRÉDITO A UTILIZAR	EMPENHADO A LIQUIDAR
Executivo							
FUNDO EXP. AGRON. PTA.- O BCO. AGRON.FAMILIAR FUNDO DESENV. METROP. BAIXADA SANTISTA- FUNDO							
<b>TOTAL</b>	<b>269.774.777.569</b>	<b>4.777.016.913</b>	<b>274.551.794.482</b>	<b>147.148.732.389</b>	<b>115.947.483.014</b>	<b>127.403.062.089</b>	<b>31.201.249.379</b>

## DESPESA POR CATEGORIA ECONÔMICA, GRUPO DE DESPESA E ELEMENTO ECONÔMICO

As Despesas Orçamentárias estruturam-se em Despesas Correntes e Despesas de Capital e estão detalhadas, por grupo de natureza de despesa, na seguinte conformidade:

### I - DESPESAS CORRENTES

Compreendendo as Despesas com Pessoal e Encargos Sociais, Juros e Encargos da Dívida e Outras Despesas Correntes, esta Categoria teve sua execução no total de R\$ 110.242.786.944, correspondente a 95,08% da Despesa Orçamentária, incluídas as intraorçamentárias.

As Despesas com Pessoal e Encargos Sociais no valor de R\$ 58.534.179.036, é o grupo mais representativo dentro das Despesas Correntes, correspondendo a 53,10% desta Categoria

Cabe citar, dentro das Despesas com Pessoal e Encargos Sociais, as Aposentadorias, Reformas e Pensões do RPPS, no valor de R\$ 19.219.045.678, representando 32,83% deste grupo. Outro item a destacar são as Obrigações Patronais da SPPREV, no valor de R\$ 14.588.549.310, correspondendo a 24,92%.

Os dispêndios com Juros e Encargos da Dívida totalizaram R\$ 2.626.676.932, representando 2,38% das Despesas Correntes.

As Outras Despesas Correntes totalizaram R\$ 49.081.930.976 correspondendo a 44,52% das Despesas Correntes.

Representando 48,97% das Outras Despesas Correntes, verifica-se o valor de R\$ 24.034.290.982, concernente às despesas realizadas mediante transferências de recursos financeiros do Estado aos Municípios.

### II - DESPESAS DE CAPITAL

As Despesas de Capital, que se desdobram em Investimentos, Inversões Financeiras e Amortização da Dívida, atingiram a importância de R\$ 5.704.696.070 representando 4,92% da Despesa Orçamentária, incluídas as intraorçamentárias.

Os Investimentos, no montante de R\$ 2.638.939.868 representaram 46,26% desta categoria econômica.

As Inversões Financeiras importaram em R\$ 489.930.952, registrando 8,59% de participação no total das Despesas de Capital.

A Amortização da Dívida, o mais expressivo grupo das Despesas de Capital totalizou R\$ 2.575.825.250 representando 45,15% desta categoria econômica.

Valores em R\$ 1,00

CÓDIGO	ESPECIFICAÇÃO	REALIZADA		
		ADMINISTRAÇÃO DIRETA	ADMINISTRAÇÃO INDIRETA	CONSOLIDADO
<b>3</b>	<b>DESPESAS CORRENTES</b>	<b>79.793.474.831</b>	<b>30.449.312.114</b>	<b>110.242.786.944</b>
<b>31</b>	<b>PESSOAL E ENCARGOS SOCIAIS</b>	<b>32.791.388.669</b>	<b>25.742.790.368</b>	<b>58.534.179.036</b>
<b>3120</b>	<b>TRANSFERÊNCIAS À UNIÃO</b>		<b>44.006.130</b>	<b>44.006.130</b>
<b>312041</b>	<b>CONTRIBUIÇÕES</b>		<b>44.006.130</b>	<b>44.006.130</b>
31204101	COMPENSACAO PREVIDENCIARIA		44.006.130	44.006.130
<b>3190</b>	<b>APLICAÇÕES DIRETAS</b>	<b>32.791.388.669</b>	<b>25.698.784.238</b>	<b>58.490.172.907</b>
<b>319001</b>	<b>APOSENTADORIAS DO RPPS E DOS MILITARES</b>	<b>984.635.722</b>	<b>14.525.704.327</b>	<b>15.510.340.048</b>
31900111	INATIVOS-RPPS		8.736.635.553	8.736.635.553
31900112	INATIVOS DA POLICIA MILITAR		3.276.126.613	3.276.126.613
31900113	INATIVOS-OUTROS PODERES-RPPS		2.158.790.815	2.158.790.815
31900114	INATIVOS 13 SALARIO-RPPS		152.125.975	152.125.975
31900115	INATIVOS 13 SALARIO-OUTROS PODERES - RPPS		97.266.605	97.266.605
31900116	INATIVOS 13 SALARIO-PESSOAL MILITAR		69.322.574	69.322.574
31900119	ATRASADOS-OUTROS PODERES/MINIST.PUBLICO	97.474.718		97.474.718
31900124	COMPLEMENTACAO DE APOSENTADORIA	864.660.185	34.743.769	899.403.954
31900125	COMPLEMENTACAO DE APOSENTADORIA - 13ºSALARIO	22.500.818	692.424	23.193.242
<b>319003</b>	<b>PENSÕES DO RPPS E DO MILITAR</b>	<b>15.882.902</b>	<b>3.692.822.728</b>	<b>3.708.705.630</b>
31900311	PENSIONISTAS-PODER EXECUTIVO-RPPS		1.948.477.455	1.948.477.455
31900313	PENSAO MENSAL MILITAR		1.223.737.568	1.223.737.568
31900314	PENSIONISTAS-OUTROS PODERES-RPPS		427.192.989	427.192.989
31900315	PENSIONISTAS 13 SALARIO-PODER EXECUTIVO-RPPS		45.636.456	45.636.456
31900316	PENSIONISTAS 13 SALARIO-OUTROS PODERES-RPPS		18.297.277	18.297.277
31900318	PENSAO MENSAL MILITAR-13 SALARIO		25.388.466	25.388.466
31900325	COMPLEMENTACAO DE PENSAO	1.795.711	4.027.339	5.823.050
31900326	COMPLEMENTACAO DE PENSAO - 13º SALARIO	38.355	65.179	103.534
31900327	ATRASADOS-OUTROS PODERES E MINISTERIO PUBLICO	14.048.835		14.048.835
<b>319007</b>	<b>CONTRIB. A ENTIDADES FECHADAS DE PREVIDÊNCIA</b>	<b>14.919.590</b>	<b>31.152.568</b>	<b>46.072.158</b>
31900701	CONTRIBUICAO PATRONAL	14.919.590	31.152.568	46.072.158
<b>319008</b>	<b>OUTROS BENEF. ASSIST.DO SERVIDOR E DO MILITAR</b>	<b>2.402.722</b>	<b>15.950</b>	<b>2.418.672</b>
31900801	SALARIO FAMILIA - CIVIL	1.224.899	535	1.225.434
31900803	SALARIO FAMILIA-INATIVOS DO EXECUTIVO	9.592	15.415	25.007
31900843	AUXILIO-RECLUSAO (LC 1.012/07)	1.168.231		1.168.231
<b>319011</b>	<b>VENCIMENTOS E VANTAGENS FIXAS-PESSOAL CIVIL</b>	<b>14.142.019.800</b>	<b>4.469.078.978</b>	<b>18.611.098.778</b>
31901111	PESSOAL CIVIL PAGO PELO DDPE	12.049.199.062	23.579.072	12.072.778.134
31901112	PESSOAL CIVIL PAGO PELA UNIDADE	1.048.430.939	4.276.936.270	5.325.367.209
31901128	PESSOAL CIVIL PAGO PELO DDPE-13 SALARIO	315.693.424	530.320	316.223.744
31901129	PESSOAL CIVIL PAGO PELA UNIDADE-13 SALARIO	31.268.504	51.502.075	82.770.579
31901130	PESSOAL CIVIL PAGO PELO DDPE - 1/3 FERIAS	211.973.119	267.913	212.241.032
31901131	PESSOAL CIVIL PAGO PELA UNIDADE-1/3 FERIAS	5.861.523	74.298.805	80.160.328
31901133	VENCITOS.ATRASADOS-OUTR.PODERES E MINIST.PUB	138.769.284		138.769.284
31901136	ABONO DE PERMANENCIA	256.986.542	41.101.762	298.088.305
31901137	LICENCA PREMIO - PESSOAL CIVIL	83.837.402	862.761	84.700.162
<b>319012</b>	<b>VENCIMENTOS E VANTAGENS FIXAS-PESSOAL MILITAR</b>	<b>2.914.079.695</b>		<b>2.914.079.695</b>
31901201	VENCIM.E VANTAG.FIXAS-PESSOAL MILITAR	2.785.579.447		2.785.579.447
31901209	PESSOAL MILITAR-13 SALARIO	47.576.713		47.576.713
31901210	PESSOAL MILITAR-1/3 FERIAS	33.342.162		33.342.162

Valores em R\$ 1,00

CÓDIGO	ESPECIFICAÇÃO	REALIZADA		
		ADMINISTRAÇÃO DIRETA	ADMINISTRAÇÃO INDIRETA	CONSOLIDADO
31901211	ABONO DE PERMANENCIA	14.369.764		14.369.764
31901212	LICENCA PREMIO - PESSOAL MILITAR	33.211.608		33.211.608
<b>319013</b>	<b>OBRIGAÇÕES PATRONAIS</b>	<b>348.234.457</b>	<b>1.011.465.657</b>	<b>1.359.700.113</b>
31901312	OUTRAS CONTRIBUICOES DE PREV.SOCIAL	158.748.483	121.265.118	280.013.601
31901313	FUNDO DE GARANTIA POR TEMPO DE SERVICO	1.943.545	266.011.023	267.954.568
31901320	OUTRAS CONTRIB.PREV.SOCIAL-13 SALARIO		38.883	38.883
31901321	FGTS-13 SALARIO	616	1.877.884	1.878.500
31901322	PARCELAM.DE DEBITOS JUNTO A PREV.SOCIAL	53.718.641	55.487.615	109.206.256
31901323	PREVIDENCIA SOCIAL/PESSOAL CLT	101.987.171	565.078.488	667.065.659
31901324	PREVIDENCIA SOCIAL/PESSOAL COMISSIONADO	31.836.001	1.671.618	33.507.620
31901327	ENC.PATRO.POR DEMISSAO DE SERVIDOR/EMPREGADO		35.027	35.027
<b>319016</b>	<b>OUTRAS DESPESAS VARIÁVEIS - PESSOAL CIVIL</b>	<b>146.081.362</b>	<b>38.424.890</b>	<b>184.506.252</b>
31901611	VERBA HONORARIA	131.804.271	1.764.874	133.569.145
31901612	VERBA HONORARIA-13 SALARIO	119.008		119.008
31901613	HORA EXTRA	14.158.083	25.929.693	40.087.776
31901616	DESPESAS EVENTUAIS DE PESSOAL CIVIL		10.730.322	10.730.322
<b>319092</b>	<b>DESPESAS DE EXERCÍCIOS ANTERIORES</b>	<b>321.981.787</b>	<b>279.214.270</b>	<b>601.196.057</b>
31909208	DESP.DE EXERC.ANTERIORES- PESSOAL REQUISITAD	18.595	6.500	25.095
31909226	VENC. E VANTAGENS FIXAS DE EXERC. ANTERIORES	312.987.456	92.106.701	405.094.157
31909227	INATIVOS DE EXERCÍCIOS ANTERIORES	8.768.098	178.439.147	187.207.246
31909229	ENCARGOS SOCIAIS DE EXERCICIOS ANTERIORES	168.112	8.661.922	8.830.034
<b>319094</b>	<b>INDENIZAÇÕES E RESTITUIÇÕES TRABALHISTAS</b>	<b>424.362.758</b>	<b>2.746.637</b>	<b>427.109.396</b>
31909412	INDENIZ.POR DEMISSAO DE SERVID.OU EMPREG.	392.366	1.993.543	2.385.909
31909413	DESP.COM INCENTIVO A DEMISSAO VOLUNTARIA		676.805	676.805
31909415	INDENIZACAO POR ACIDENTE DE TRABALHO		38.281	38.281
31909416	OUTRAS INDENIZACOES DE PESSOAL	17.832.337	38.008	17.870.344
31909434	REEMB.FERIAS-OUTRO PODER E MIN.PUBL.-ATIVOS	375.709.644		375.709.644
31909435	REMB.FERIAS-OUTRO PODER E MIN.PUBL-INATIVOS	30.428.412		30.428.412
<b>319096</b>	<b>RESSARCIMENTO DE DESP.DE PESSOAL REQUISITADO</b>	<b>9.037.502</b>	<b>59.283.791</b>	<b>68.321.293</b>
31909601	RESSARC. DESP. PESS.REQUISITADO DE EMPRESAS	7.566.184	59.014.144	66.580.329
31909603	RESSARC. DESP.PESS.REQUISITADO-OUTRAS ESFERA	1.471.318	269.646	1.740.965
<b>319107</b>	<b>CONTRIB. A ENTIDADES FECHADAS DE PREVIDÊNCIA</b>	<b>325.474</b>		<b>325.474</b>
31910701	CONTRIBUICAO PATRONAL	325.474		325.474
<b>319111</b>	<b>VENCIMENTOS E VANTAGENS FIXAS-PESSOAL CIVIL</b>	<b>287.201.302</b>		<b>287.201.302</b>
31911113	VENCIMENTOS	287.201.302		287.201.302
<b>319113</b>	<b>OBRIGAÇÕES PATRONAIS</b>	<b>13.028.680.456</b>	<b>1.559.868.854</b>	<b>14.588.549.310</b>
31911301	CONTRIB PATRONAL-SAO PAULO PREVIDENCIA-SPPRE	2.759.423.897	279.388.467	3.038.812.364
31911302	CONTRIB ESTADO P/COBERTURA INSUF FIN-SPPREV	10.208.219.094	1.280.480.387	11.488.699.481
31911305	OBRIGACOES PATRONAIS	61.037.465		61.037.465
<b>319116</b>	<b>OUTRAS DESPESAS VARIÁVEIS - PESSOAL CIVIL</b>	<b>1.675.231</b>		<b>1.675.231</b>
31911617	OUTRAS DESPESAS VARIÁVEIS-PESSOAL CIVIL	1.675.231		1,675.231
<b>319192</b>	<b>DESPESAS DE EXERCÍCIOS ANTERIORES</b>	<b>149.867.909</b>	<b>29.005.588</b>	<b>178.873.498</b>
31919224	DESPESAS DE PESSOAL DE EXERCÍCIOS ANTERIORES	149.867.909	29.005.588	178.873.498
<b>32</b>	<b>JUROS E ENCARGOS DA DÍVIDA</b>	<b>2.626.676.932</b>		<b>2.626.676.932</b>
<b>3290</b>	<b>APLICAÇÕES DIRETAS</b>	<b>2.626.676.932</b>		<b>2.626.676.932</b>
<b>329021</b>	<b>JUROS SOBRE A DÍVIDA POR CONTRATO</b>	<b>2.543.143.267</b>		<b>2.543.143.267</b>



Valores em R\$ 1,00

CÓDIGO	ESPECIFICAÇÃO	REALIZADA		
		ADMINISTRAÇÃO DIRETA	ADMINISTRAÇÃO INDIRETA	CONSOLIDADO
32902110	JUROS SOBRE A DIVIDA POR CONTRATO	2.132.055.245		2.132.055.245
<b>329022</b>	<b>OUTROS ENCARGOS SOBRE A DÍVIDA POR CONTRATO</b>	<b>60.025.035</b>		<b>60.025.035</b>
32902210	OUTROS ENCARGOS S/A DIVIDA POR CONTRATO	51.581.332		51.581.332
32902221	ENCARGOS S/A DIVIDA EXTERNA POR CONTRATO	8.443.703		8.443.703
<b>329121</b>	<b>JUROS SOBRE A DÍVIDA POR CONTRATO</b>	<b>23.109.439</b>		<b>23.109.439</b>
32912110	JUROS SOBRE A DIVIDA POR CONTRATO	5.815.751		5.815.751
32912121	JUROS S/A DIVIDA EXTERNA POR CONTRATO	17.293.688		17.293.688
<b>329122</b>	<b>OUTROS ENCARGOS SOBRE A DÍVIDA POR CONTRATO</b>	<b>399.191</b>		<b>399.191</b>
32912210	OUTROS ENCARGOS S/A DIVIDA POR CONTRATO	71.428		71.428
32912221	ENCARGOS S/A DIVIDA EXTERNA POR CONTRATO	327.763		327.763
<b>33</b>	<b>OUTRAS DESPESAS CORRENTES</b>	<b>44.375.409.230</b>	<b>4.706.521.746</b>	<b>49.081.930.976</b>
<b>3341</b>	<b>TRANSFERÊNCIAS A MUNICÍPIOS - FUNDO A FUNDO</b>	<b>980.135.826</b>	<b>32.995</b>	<b>980.168.820</b>
<b>334130</b>	<b>MATERIAL DE CONSUMO</b>	<b>467.475.596</b>		<b>467.475.596</b>
33413001	TRANSFERENCIAS PARA MATERIAL DE CONSUMO	467.475.596		467.475.596
<b>334139</b>	<b>OUTROS SERV. DE TERCEIROS-P.JURÍDICA</b>	<b>389.342.604</b>		<b>389.342.604</b>
33413901	TRANSFERENCIAS PARA SERVICOS	383.936.283		383.936.283
33413999	OUTROS SERVICOS DE TERCEIROS	5.406.321		5.406.321
<b>336745</b>	<b>SUBVENÇÕES ECONÔMICAS</b>	<b>22.817.085</b>		<b>22.817.085</b>
33674505	CONTRAP.PECUN.P/PREST.SERV.EM CONC.PATROC.PP	22.817.085		22.817.085
<b>336783</b>	<b>DESPESAS DECORRENTES DE CONTRATO DE PPP</b>	<b>100.500.541</b>	<b>32.995</b>	<b>100.533.535</b>
33678301	CONTRAP.PECUN.P/PREST.SERV.EM CONCES.ADM.PPP	100.500.541	32.995	100.533.535
<b>3320</b>	<b>TRANSFERÊNCIAS À UNIÃO</b>	<b>7.384.195</b>	<b>6.335.944</b>	<b>13.720.139</b>
<b>332041</b>	<b>CONTRIBUIÇÕES</b>	<b>7.384.195</b>	<b>6.335.944</b>	<b>13.720.139</b>
33204102	TRANSFERENCIAS	7.384.195	6.335.944	13.720.139
<b>3340</b>	<b>TRANSFERÊNCIAS A MUNICÍPIOS</b>	<b>24.032.051.587</b>	<b>2.239.395</b>	<b>24.034.290.982</b>
<b>334030</b>	<b>MATERIAL DE CONSUMO</b>	<b>128.441.230</b>	<b>107.126</b>	<b>128.548.356</b>
33403001	TRANSF.PARA MATERIAL DE CONSUMO	128.441.230	107.126	128.548.356
<b>334033</b>	<b>PASSAGENS E DESPESAS COM LOCOMOÇÃO</b>	<b>140.658.167</b>		<b>140.658.167</b>
33403347	TRANSPORTE ESCOLAR	140.658.167		140.658.167
<b>334039</b>	<b>OUTROS SERV. DE TERCEIROS-P.JURÍDICA</b>	<b>67.936.116</b>	<b>195.699</b>	<b>68.131.816</b>
33403901	TRANSFERENCIAS PARA SERVICOS	67.936.116	195.699	68.131.816
<b>334081</b>	<b>DISTRIBUIÇÃO DE RECEITAS</b>	<b>23.695.016.075</b>	<b>1.936.570</b>	<b>23.696.952.644</b>
33408110	TRANSFERENCIA A MUNICIPIOS-ICMS	16.795.136.109		16.795.136.109
33408120	TRANSFERENCIA A MUNICIPIOS-IPVA	6.731.982.606		6.731.982.606
33408150	TRANSFERENCIA A MUNICIPIOS-IPI	111.352.881		111.352.881
33408160	TRANSFERENCIA A MUNICIPIOS-OUTRAS RECEITAS	56.544.480	1.936.570	58.481.049
<b>3350</b>	<b>TRANSF. A INST.PRIVADAS SEM FINS LUCRATIVOS</b>	<b>3.479.641.433</b>	<b>232.122.916</b>	<b>3.711.764.349</b>
<b>335039</b>	<b>OUTROS SERV. DE TERCEIROS-P.JURÍDICA</b>	<b>1.925.016</b>	<b>198.737.900</b>	<b>200.662.915</b>
33503977	CONVENIOS C/ENTID.PRIVADAS S/FINS LUCRATIVOS	1.925.016	198.737.900	200.662.915
33504105	CONTRIB.APM LIQUID. DEB.TRAB. LEI 14.689	22.528		22.528
33504106	CONTR.A APM-PDDE PAULISTA-LEI 17.149/2019	2.080.665		2.080.665
<b>335043</b>	<b>SUBVENÇÕES SOCIAIS</b>	<b>3.475.613.223</b>	<b>33.385.016</b>	<b>3.508.998.240</b>
33504374	CONV.C/UNIV.E FACULD.S/FINS LUCRATIVOS	135.253.412	380.551	135.633.963
33504376	SUBVENCOES A ENTIDADES DE SAUDE	278.538.792		278.538.792
33504379	CONVENIOS COM ORGANIZACOES SOCIAIS	187.838.114		187.838.114
33504380	SERVICOS DE SAUDE-GESTAO MUNICIPIOS-ENTIDADE	2.007.913.166		2.007.913.166

Valores em R\$ 1,00

CÓDIGO	ESPECIFICAÇÃO	REALIZADA		
		ADMINISTRAÇÃO DIRETA	ADMINISTRAÇÃO INDIRETA	CONSOLIDADO
33504381	TERMO DE COLABORACAO COM ORGS.SOCIEDADE CIVI	86.820.469	33.004.465	119.824.934
33504387	TERMO DE COL.ORG.SOC.CIVIL-AREA CIDADANIA	228.658		228.658
<b>3370</b>	<b>TRANSFERÊNCIAS A INST. MULTIGOVERNAMENTAIS</b>	<b>68.911.985</b>		<b>68.911.985</b>
<b>337041</b>	<b>CONTRIBUIÇÕES</b>	<b>68.911.985</b>		<b>68.911.985</b>
33704110	TRANSF.A INST.MULTIGOVERN.NACIONAIS	48.204.000		48.204.000
33704116	SERV.DE SAUDE-GESTAO/CONSORCIO MUNICIPAIS	20.707.985		20.707.985
<b>3390</b>	<b>APLICAÇÕES DIRETAS</b>	<b>15.807.284.204</b>	<b>4.465.790.496</b>	<b>20.273.074.700</b>
<b>339008</b>	<b>OUTROS BENEF. ASSIST.DO SERVIDOR E DO MILITAR</b>	<b>101.349.901</b>	<b>8.338.555</b>	<b>109.688.456</b>
33900810	AUXILIO-CRECHE E AUXILIO-ESCOLA	6.570.005	6.180.694	12.750.699
33900842	AUXILIO FUNERAL - PODER EXECUTIVO	11.662.600	604.528	12.267.128
33900844	AUXILIO FUNERAL - OUTROS PODERES - INATIVOS	1.943.734		1.943.734
33900845	AUXILIO FUNERAL - PODER EXECUTIVO - INATIVOS		1.553.333	1.553.333
33900846	AUXILIO SAUDE - OUTROS PODERES	80.350.368		80.350.368
<b>339014</b>	<b>DIÁRIAS - CIVIL</b>	<b>37.329.342</b>	<b>6.234.453</b>	<b>43.563.794</b>
33901401	DIARIAS PESSOAL CIVIL	21.997.084	5.522.936	27.520.019
33901403	DIARIA ESPEC.JORNADA EXTR. TRAB.PENITENCIARI	14.649.283		14.649.283
33901404	DIARIA ESP.JOR.EXTR.TRAB.POL.CIVIL-LC 1280/1	621.920		621.920
33901416	DIARIAS NO EXTERIOR	61.055	711.517	772.572
<b>339015</b>	<b>DIÁRIAS - MILITAR</b>	<b>120.204.661</b>		<b>120.204.661</b>
33901501	DIARIAS PESSOAL MILITAR	1.752.025		1.752.025
33901502	DIARIAS MILITAR-EM SERV.S DE SEGURANCA PESSOA	228.754		228.754
33901503	DIARIA ESP JORN EXT TRAB POL. MILITAR-DEJEM	101.984.322		101.984.322
33901504	PGTO.DESEMP.ATIVIDADE DELEGADA-CONV.EST./PRE	14.284.144		14.284.144
33901505	DIARIA ESP.JORN.EXTR.TRAB.POL.MIL.AMB.LC 122	1.955.416		1.955.416
<b>339018</b>	<b>AUXÍLIO FINANCEIRO A ESTUDANTES</b>	<b>478.660</b>	<b>54.204.989</b>	<b>54.683.649</b>
33901801	AUXILIO FINANCEIRO A ESTUDANTES	478.660	10.172.168	10.650.829
33901803	AUX.FIN.A ESTUD.CONCEDIDO PELAS UNIV.PAULIST		44.032.820	44.032.820
<b>339020</b>	<b>AUXÍLIO FINANCEIRO A PESQUISADORES</b>	<b>123.971</b>	<b>321.504.022</b>	<b>321.627.993</b>
33902001	AUXILIO FINAN.A PESQUISADORES-PESQ.INDIVIDUA	123.971	321.388.232	321.512.203
33902002	AUXILIO FINAN.A PESQUISADORES-PESQ.COLETIVA		115.790	115.790
<b>339030</b>	<b>MATERIAL DE CONSUMO</b>	<b>1.262.099.894</b>	<b>460.840.431</b>	<b>1.722.940.326</b>
33903010	GENEROS ALIMENTICIOS	286.369.111	18.117.048	304.486.159
33903011	GENEROS ALIMENTICIOS PPAIS - LEI 14.591/11	4.271.577	535	4.272.112
33903012	MATERIAL DE CAMA, MESA E BANHO	677.103	963.229	1.640.333
33903013	MATERIAL E UTENS.P/REFEITORIO,COPA E COZINHA	1.771.579	2.300.445	4.072.024
33903014	MATERIAL DE LIMPEZA	2.866.592	1.362.837	4.229.429
33903015	ARTIGOS DE HIGIENE PESSOAL	30.026.443	14.533.370	44.559.813
33903016	MATERIAL DE ACONDICIONAMENTO E EMBALAGEM	952.537	2.053.390	3.005.927
33903019	LUBRIFICANTE AUTOMOTIVO	193.815	59.442	253.257
33903021	GASOLINA AUTOMOTIVA	555.751	163.824	719.575
33903022	DIESEL AUTOMOTIVO	861.823	1.755.821	2.617.643
33903023	ETANOL AUTOMOTIVO	336.346	483.528	819.874
33903024	OUTROS COMBUSTIVEIS E LUBRIFICANTES	18.101.973	1.590.539	19.692.511
33903025	GASOLINA AUTOMOTIVA-REEMBOLSO	22.344.833	177.223	22.522.056
33903026	CESTAS BASICAS	119.458.249	376.936	119.835.185
33903027	ETANOL AUTOMOTIVO-REEMBOLSO	53.464.917	549.526	54.014.442

Valores em R\$ 1,00

CÓDIGO	ESPECIFICAÇÃO	REALIZADA		
		ADMINISTRAÇÃO DIRETA	ADMINISTRAÇÃO INDIRETA	CONSOLIDADO
33903028	DIESEL AUTOMOTIVO-REEMBOLSO	13.541.804	270.567	13.812.371
33903029	OUTROS COMBUSTIVEIS E LUBRIFICANTES-REEMBOLS	2.903.130	12.385	2.915.515
33903030	MEDICAMENTOS E INSUMOS FARMACEUTICOS	220.178.746	181.929.239	402.107.985
33903031	MATERIAL MEDICO,HOSPITALAR E ODONTOLOGICO	223.147.175	125.998.082	349.145.257
33903032	MATERIAL DE USO LABORATORIAL	14.357.932	52.973.641	67.331.573
33903034	MATERIAL DE USO VETERINARIO	823.398	260.003	1.083.401
33903035	MEDICAMENTOS FORNECIDOS POR DECISÃO JUDICIAL	130.824.392		130.824.392
33903036	OUT.MAT.CONS.DECORRENTE DE DECISAO JUDICIAL	30.038.604	26.264	30.064.868
33903039	MATERIAL ESPORTIVO E DE LAZER	342.559	476.433	818.992
33903040	MATERIAL EDUCATIVO E CULTURAL	2.391.729	560.305	2.952.034
33903041	MATERIAL DE ESCRITORIO PAPELARIA E IMPRESSOS	5.359.160	3.633.679	8.992.839
33903042	MATERIAL PARA FOTOGRAFIA E FILMAGEM	29.061	37.620	66.681
33903043	LIVROS P/BIBLIO.PUBLI,MAPAS,OUTRAS PUBLICACA	15.174.472	245.771	15.420.244
33903044	BANDEIRAS, FLAMULAS, INSIGNIAS	70.381	2.949	73.330
33903050	PECAS DE REPOSICAO E ACESSORIOS	13.151.319	11.067.368	24.218.687
33903051	FERRAM.AVULSAS NAO ACION.P/FORCA MOTRIZ	218.912	528.001	746.913
33903052	MATERIAL P/ CONSERVACAO E MANUT. DE IMOVEIS	3.654.305	1.809.004	5.463.310
33903054	MATERIAL INSTALACAO ELETRICA E ELETRONICA	812.976	3.856.494	4.669.470
33903055	MATERIAL PARA TELECOMUNICACOES	963.848	186.584	1.150.432
33903060	MATERIAIS E SUPRIMENTOS DE INFORMATICA	2.748.518	1.264.968	4.013.486
33903061	PECAS E ACESSOR.E COMPONENTES DE INFORMATICA	2.575.036	1.316.753	3.891.790
33903062	MUNICOES E EXPLOSIVOS	918.000		918.000
33903063	FARDAMENTO,VESTUARIO,UNIFOR,TECIDO, AVIAMENT	13.418.480	3.429.087	16.847.567
33903064	PECAS P/VIATURAS PELO REGIME DE ADIANTAMENTO	2.145.017	177.745	2.322.762
33903065	PECAS E ACESS.P/VIATURAS ESCOLTA/CUSTODEADOS	214.836	34.298	249.134
33903066	MATERIAL PROT.SEGUR.SOCORRO E SOBREVIVENCIA	7.660.308	838.278	8.498.586
33903080	ANIMAIS PARA ABATE,EXPERIMENTO E SEMEM	24.000	104.107	128.107
33903081	ALIMENTOS PARA ANIMAIS	2.325.872	1.379.085	3.704.958
33903082	SEMENTES E MUDAS DE PLANTAS	105.665	12.868	118.534
33903090	OUTROS MATERIAIS DE CONSUMO	7.067.028	23.921.159	30.988.187
33903102	OUTRAS PREMIACOES	41.621	9.754	51.375
<b>339032</b>	<b>MATERIAL,BEM OU SERV.PARA DISTRIB.GRATUITA</b>	<b>1.936.548</b>	<b>1.002.078</b>	<b>2.938.626</b>
33903295	MATERIAL OU BEM PARA DISTRIBUICAO GRATUITA	1.924.164	1.002.078	2.926.242
33903296	SERVICO PARA DISTRIBUICAO GRATUITA	12.384		12.384
<b>339033</b>	<b>PASSAGENS E DESPESAS COM LOCOMOÇÃO</b>	<b>101.382.822</b>	<b>81.895.937</b>	<b>183.278.759</b>
33903340	REGIME DE QUILOMETRAGEM	379.075	396.381	775.456
33903343	LOCACAO DE VEICULOS,AERONAVES E OUTROS	12.360.788	34.836.007	47.196.795
33903344	VALE-TRANSPORTE	3.833.700	31.286.095	35.119.795
33903345	OUTRAS DESP.C/TRANSPORTES E LOCOMOCAO	24.511.561	7.099.540	31.611.101
33903346	LOCOMOCAO DE SERVIDORES	828.733	5.964.821	6.793.553
33903347	TRANSPORTE ESCOLAR	58.104.351	5.680	58.110.031
33903350	LOCOMOÇÃO DE SERV.POR MEIO DE APLIC.DE TRANS	45.304	15.169	60.473
33903351	PASSAGENS AEREAS-VOOS NACIONAIS	1.047.456	1.210.707	2.258.164
33903352	PASSAGENS AEREAS-VOOS INTERNACIONAIS	271.852	1.081.538	1.353.390
<b>339035</b>	<b>SERVIÇOS DE CONSULTORIA</b>	<b>17.649.831</b>	<b>47.662.244</b>	<b>65.312.075</b>
33903501	OUTROS SERV.CONSULTORIA,ASSESS.E AUDITORIA	7.038.404	10.968.772	18.007.176

Valores em R\$ 1,00

CÓDIGO	ESPECIFICAÇÃO	REALIZADA		
		ADMINISTRAÇÃO DIRETA	ADMINISTRAÇÃO INDIRETA	CONSOLIDADO
33903503	SERVICOS DE CONSULTORIA-PESSOA FISICA	276.210	4.168	280.378
33903504	SERVICOS DE CONSULTORIA-PESSOA JURIDICA	2.174.191	35.466.690	37.640.881
33903506	ASSESSORIA DE IMPRENSA E COMUNICACAO	6.234.264	845.196	7.079.461
33903507	AUDITORIA EXTERNA	38.333	372.352	410.686
33903512	ENCARG.SOCIAIS E OBRIG.FISCAIS AUDIT/CONS.	80.742	5.066	85.808
<b>339036</b>	<b>OUTROS SERV.DE TERCEIROS-PESSOA FÍSICA</b>	<b>262.719.415</b>	<b>64.922.200</b>	<b>327.641.615</b>
33903603	CONDOMINIO	74.777	4.802	79.580
33903604	MAO DE OBRA DE REEDUCANDOS		4.491.747	4.491.747
33903611	OUTRAS REMUNERACOES DE SERVICOS PESSOAIS	11.038.489	27.129.154	38.167.643
33903612	ENCARGOS SOCIAIS E OBRIGACOES FISCAIS	14.784.016	2.939.820	17.723.835
33903613	ESTAGIARIOS DIRETAMENTE CONTRATADOS	43.678.323	7.862.191	51.540.514
33903614	MONITORES, FISCAIS E EXAMINADORES		3.081.884	3.081.884
33903616	AJUDA DE CUSTO A COLABORADORES EVENTUAIS	23.365	2.007.865	2.031.230
33903618	ETAPAS PAGAS A COLABORADORES EVENTUAIS		28.600	28.600
33903623	JETON		5.384.830	5.384.830
33903624	BOLSA PARA MEDICOS RESIDENTES	100.445.901	8.002.984	108.448.885
33903625	CURSOS, PALESTRAS	10.625	10.000	20.625
33903626	SERVICOS TECNICOS E ESPECIALIZADOS	234.327	508.094	742.420
33903631	SERVICOS DE APOIO AO ENSINO		265.665	265.665
33903633	SERVICçOS TÉCNICOS DE PROFISSIONAIS DE TI	630	24.310	24.940
33903691	LOCACAO DE IMOVEIS	18.450.048	3.172.505	21.622.553
33903699	SERVICOS DIVERSOS DE CONSERVACAO E MANUTENCA		7.749	7.749
<b>339037</b>	<b>SERV.LIMPEZA, VIGILÂNCIA E OUTROS-P.JURÍDICA</b>	<b>466.291.470</b>	<b>480.669.430</b>	<b>946.960.900</b>
33903795	SERVICOS DE VIGILANCIA	164.182.581	248.359.523	412.542.103
33903796	SERVICOS DE LIMPEZA	282.804.148	185.067.288	467.871.437
33903799	OUTROS SERVICOS	19.304.741	47.242.619	66.547.360
<b>339039</b>	<b>OUTROS SERV. DE TERCEIROS-P.JURÍDICA</b>	<b>4.632.265.027</b>	<b>2.166.561.525</b>	<b>6.798.826.552</b>
33903903	CONDOMINIOS	8.641.255	9.014.037	17.655.292
33903906	VALE-REFEICAO/ALIMENT. A SERV/EMPREGADOS	342.649.059	250.248.117	592.897.177
33903908	PREST.SERV.AP.PORTAD.DE NECES.ESP.CUIDADORES	15.630.129		15.630.129
33903912	SERV.PROGRAMAS E APLIC.INFORMATICA TRANSF88	401	1.405	1.806
33903914	EXAMES LABORATORIAIS	2.038.688	6.672.585	8.711.274
33903915	LOC.DE MAQ. REPROGRAFICAS S/MAO DE OBRA	15.123.491	6.150.987	21.274.477
33903916	GAS MEDICINAL (SERV.DE FORNEC. E LOCACAO)	3.615.932	2.615.790	6.231.722
33903918	PROPAGANDA/PUBLICIDADE	2.209.241	15.917.437	18.126.678
33903919	LOCACAO DE MAQUINAS E EQUIPAMENTOS DIVERSOS	15.907.488	19.231.650	35.139.138
33903921	SERVICOS DE COMUNICACAO DE DADOS	37.271	3.821.297	3.858.567
33903922	LOC.MAQ.REPROGAFICAS C/MAO DE OBRA	513.979	621.038	1.135.017
33903923	DESP.MIUDAS E DE PRONTO PGTO.SEV.MIL.SEG.PES	110.000		110.000
33903924	SERV.FORNECIM.E DISTRIB.DE CESTA BASICA		7.533.928	7.533.928
33903925	SERVICOS DE CORREIOS	36.262.367	6.950.782	43.213.148
33903926	PUBLICIDADE LEGAL	30.496	954.229	984.725
33903927	GERENCIAMENTO DE ABASTECIMENTO DE COMBUSTIVE	4.272.228	3.520.861	7.793.089
33903929	SERVICOS DE PUBLICIDADE DE UTILIDADE PUBLICA	21.544.288	27.514	21.571.802
33903930	DESP.RELACIO.SOLUCAO DE DISPUTAS CONTRATUAIS		44	44
33903931	SERVICOS DE APOIO AO ENSINO	370.672	2.304.562	2.675.234

Valores em R\$ 1,00

CÓDIGO	ESPECIFICAÇÃO	REALIZADA		
		ADMINISTRAÇÃO DIRETA	ADMINISTRAÇÃO INDIRETA	CONSOLIDADO
33903932	CONSER.E REPARO DE TRENS P/TRANSP.FERROVIARI		100.909.376	100.909.376
33903933	AUXILIO ALIMENTACAO ALUNOS - COVID 19	111.775.545		111.775.545
33903936	DEDETIZACAO,DESINSETIZACAO E DESRATIZACAO	1.002.409	995.479	1.997.888
33903940	FRETES E TRANSPORTES	25.143.267	6.741.830	31.885.097
33903941	SERVICO DE LAVANDERIA	12.013.962	21.625.101	33.639.062
33903942	SEGURO DE VIDA	5.025	1.550.849	1.555.874
33903943	ASSIN.DE JORNAIS,PERIODICOS E CLIPAGEM	516.643	9.831.957	10.348.600
33903944	SEGURO DE VEICULO	721.053	306.548	1.027.601
33903945	OUTROS SEGUROS	6.946.740	667.849	7.614.589
33903946	SERVICOS MEDICOS,HOSPITALARES E ODONTOLOGICO	19.446.272	614.509.157	633.955.428
33903949	ESTAGIARIOS CONTRATADOS POR INSTITUICOES	9.874.182	5.613.134	15.487.316
33903950	SERVICOS DE MONITORIA		3.015.215	3.015.215
33903951	CARGA DESCARGA EMPAC.PESAGEM DIST.LOG.ARMAZE	3.407.900	958.409	4.366.309
33903952	PROJ.PESQ.LEVANTAM.PROSP.E ANALISE DE DADOS	455.321	92.650	547.971
33903953	PROJ.OU PESQ.DE CIENCIA,TECNOLOGIA E INOVACA		239.437	239.437
33903954	CONGRESSOS,SEMINARIOS,SIMPOSIOS E CONGENERES		9.837	9.837
33903955	INSCRICOES EM EVENTOS DIVERSOS		34.677	34.677
33903956	ALIMEN.HOSPED.P/EVENTOS PROG.PELA INSTITUICA	1.019.529	125.098	1.144.626
33903957	SERVICOS/APRESENTACOES ARTISTICAS E CULTURAI	2.002.733	2.043.925	4.046.657
33903958	AUDIO,VIDEO,FOTO E PROJECAO	6.470.181	81.162	6.551.343
33903959	SERVICOS DE SOCORRO E SALVAMENTO	122.296	219.136	341.433
33903960	REALIZACAO DE CONCURSO PUBLICO	68.850	74.831	143.680
33903961	CONTRATAcao DE CURSOS PARA SERVIDOR PUBLICO	132.123	615.940	748.064
33903962	CONTR.CURSOS INCL.QUALIF.PROFIS.EXT.SERV.PUB	138.447	2.722.494	2.860.941
33903963	INSTAL.REPAR.MANUT.DIVI,PORTAS,CORT.PERS.AFI	409.253	163.270	572.524
33903964	CRECHE	1.671.408	1.949.382	3.620.790
33903965	SERVICOS DE COPA, COPEIRAGEM	3.025.037	1.468.427	4.493.464
33903966	COLETA DE LIXO HOSPITALAR_E DE LABORATORIO	742.253	807.962	1.550.216
33903967	SERVICOS DECORRENTES DE DECISAO JUDICIAL	16.328.652	113.396	16.442.047
33903968	ATENDIMENTO DOMICILIAR A SAUDE (HOME CARE)	1.870.798	5.780.660	7.651.458
33903969	SERV.SOCORRISTA P/ATEND.MEDICO URGENTE	39.113.723		39.113.723
33903970	FORNEC.ALIMENT.PREPARADA-HOSPITALAR	33.987.235	12.043.242	46.030.477
33903972	FORNEC.ALIMENTACAO PREPARADA-CUSTODIADOS	52.623.441	18.863.549	71.486.989
33903973	FORNEC.ALIMENTACAO PREPARADA-DEMAIS SERV.PUB	29.787.818	13.421.331	43.209.148
33903974	SERVICOS SAUDE - GESTAO MUNICIPIOS-PRIVADOS	63.816.741		63.816.741
33903975	CONTRATOS DE GESTAO-LEI COMPL.846/98 ALT.POS	2.918.005.245	271.176.963	3.189.182.208
33903978	MANUTENCAO DE VIATURAS ESCOLTA DE CUSTODIADO	241.272		241.272
33903979	CONSERVACAO E MANUTENCAO DE IMOVEIS	83.176.115	40.537.239	123.713.354
33903980	CONSERV.MANUTENC.DE BENS MOVEIS E EQUIPAMENT	69.838.558	49.803.431	119.641.989
33903981	REFORMAS DE IMOVEIS_INCL.INSTAL.HIDRA.E ELET	4.961.654	4.027.400	8.989.054
33903982	CONSERV.ESTRADAS E OUTROS BENS DE DOM.PUBLIC	1.112.722	227.332.172	228.444.894
33903983	SERVICOS GRAFICOS	10.766.600	3.146.979	13.913.579
33903985	SERVICO DE MANUTENCAO DE VIATURAS POLICIAIS	15.424.484	17.511	15.441.995
33903988	HONORARIOS ADVOCAT. ASSIST. JUDICIARIA COMPL	938.027	44.709	982.736
33903989	SERVICOS DE PREPARACAO DA ALIMENTACAO ESCOLA	60.214.565	1.064.943	61.279.507
33903991	LOCACAO DE IMOVEIS	70.134.953	7.865.734	78.000.687

Valores em R\$ 1,00

CÓDIGO	ESPECIFICAÇÃO	REALIZADA		
		ADMINISTRAÇÃO DIRETA	ADMINISTRAÇÃO INDIRETA	CONSOLIDADO
33903992	DESPESAS MIUDAS E DE PRONTO PAGAMENTO	6.703.646	13.562.447	20.266.094
33903993	VERBA DE REPRESENTACAO	326.278	109.234	435.512
33903994	OPERACOES POLICIAIS	2.283.550		2.283.550
33903995	MANUTENCAO DE VIATURAS PELO REG.ADIANTAMENTO	2.561.018	255.236	2.816.254
33903999	OUTROS SERVICOS DE TERCEIROS	435.109.236	384.435.956	819.545.191
<b>339040</b>	<b>SERVIÇOS DE TECNOLOGIA INF. E COMUNICAÇÃO-PJ</b>	<b>354.561.496</b>	<b>197.706.866</b>	<b>552.268.362</b>
33904007	MANUTENÇÃO DE SOFTWARE	16.033.233	4.091.580	20.124.813
33904008	LOCAÇÃO DE SOFTWARE		307.261	307.261
33904009	DESENVOLVIMENTO DE SOFTWARE	5.071.964	4.385.481	9.457.445
33904010	ATUALIZ.OU AQUIS.LICENÇA E CESSÃO DE SOFTWARE	12.971.732	4.456.612	17.428.343
33904011	SUPORTE DE INFRAESTRUTURA	3.107.388	1.900.981	5.008.369
33904012	SUPORTE A USUÁRIOS DE TI	20.208.276	5.914.919	26.123.195
33904013	HOSPEDAGEM DE SISTEMAS	3.879.935	4.944.060	8.823.995
33904014	LOCAÇÃO DE EQUIPAMENTOS DE TI	2.727.421	5.679.761	8.407.181
33904015	MANUTENÇÃO DE EQUIPAMENTOS DE TI	9.227.699	4.056.224	13.283.923
33904016	COMUNICAÇÃO DE DADOS	18.503.231	4.688.450	23.191.681
33904017	ARMAZENAMENTO DE DADOS	11.974	172.833	184.806
33904018	SALA COFRE	5.129.088	1.349.859	6.478.947
33904019	SERVIÇOS DE DIGITAÇÃO E PREPARAÇÃO DE DADOS	2.371.480	122.881	2.494.361
33904020	SERVIÇOS DE TELEFONIA DE VOZ SOBRE IP	8.690	1.074.841	1.083.532
33904090	SERVIÇOS DE TECNOLOGIA DA INFORMAÇÃO	255.280.807	154.561.124	409.841.931
33904114	OUTRAS CONTRIBUICOES		127.034	127.034
33904117	CONTRIBUICOES AO FUNDEB	3.778.154.402		3.778.154.402
<b>339045</b>	<b>SUBVENÇÕES ECONÔMICAS</b>	<b>684.071</b>		<b>684.071</b>
33904502	EQUALIZACAO DE TAXAS	684.071		684.071
<b>339046</b>	<b>AUXÍLIO-ALIMENTAÇÃO</b>	<b>492.985.883</b>	<b>39.916.402</b>	<b>532.902.285</b>
33904601	AUXILIO - ALIMENTACAO	277.182.586	39.916.402	317.098.988
33904602	AUXÍLIO ALIMENTAÇÃO - POLÍCIA CIVIL	73.619.789		73.619.789
33904603	AUX.ALIMENT.AO PM EM SERV.VIG.ESP.DL 15620/4	142.183.509		142.183.509
<b>339047</b>	<b>OBRIGAÇÕES TRIBUTÁRIAS E CONTRIBUTIVAS</b>	<b>684.552.172</b>	<b>99.450.600</b>	<b>784.002.773</b>
33904710	CONTRIBUICOES P/FORMACAO DO PASEP/PIS	675.076.000	56.297.572	731.373.572
33904712	IMPOSTO S/OPERACOES FINANCEIRAS-IOF	27.539		27.539
33904713	IPTU	197.145	7.289.959	7.487.104
33904714	IMPOSTO DE RENDA		835.967	835.967
33904716	PARCELAMENTO PASEP		4.080.928	4.080.928
33904718	TAXA DE LIMPEZA PUBLICA	401.858	13.182	415.040
33904720	OUTRAS OBRIGACOES TRIBUTARIAS E CONTRIBUTIVA	8.005.072	30.415.120	38.420.191
33904722	OUTRAS TAXAS	844.558	517.872	1.362.431
<b>339048</b>	<b>OUTROS AUXÍLIOS FINANCEIROS A PESSOAS FÍSICAS</b>	<b>50.513.129</b>	<b>64.961</b>	<b>50.578.090</b>
33904801	AUXILIOS A PESSOAS FISICAS	39.247.434	64.961	39.312.395
33904804	BOLSA-AUXILIO DA FRENTE DE TRABALHO	11.265.695		11.265.695
<b>339049</b>	<b>AUXÍLIO-TRANSPORTE</b>	<b>201.243.253</b>	<b>1.299.635</b>	<b>202.542.887</b>
33904901	AUXILIO - TRANSPORTE	152.112.850	1.299.635	153.412.484
33904903	AUX.P/DESLOCAMENTO EXTRAORDINÁRIO-LC 1.320/1	49.130.403		49.130.403
<b>339050</b>	<b>SERVIÇOS DE UTILIDADE PÚBLICA</b>	<b>433.364.794</b>	<b>309.553.223</b>	<b>742.918.017</b>
33905011	ENERGIA ELETRICA	146.565.785	111.621.685	258.187.470

Valores em R\$ 1,00

CÓDIGO	ESPECIFICAÇÃO	REALIZADA		
		ADMINISTRAÇÃO DIRETA	ADMINISTRAÇÃO INDIRETA	CONSOLIDADO
33905012	TELEFONIA FIXA	13.529.144	4.898.259	18.427.403
33905013	AGUA E ESGOTOS	244.168.622	87.126.477	331.295.100
33905014	GAS ENCANADO	9.019.038	8.020.661	17.039.699
33905015	OUTROS SERVICOS DE UTILIDADE PUBLICA	18.556.793	97.197.990	115.754.783
33905017	TELEFONIA MOVEEL CELULAR	1.525.411	688.152	2.213.563
<b>339059</b>	<b>PENSÕES ESPECIAIS</b>	<b>467.559.283</b>	<b>290.605</b>	<b>467.849.888</b>
33905919	PENSIONISTAS DA REVOLUÇÃO DE 1932	4.276.481		4.276.481
33905920	PENSÃO A HANSENIANO	1.201.214		1.201.214
33905921	PENSÃO JUDICIAL DE CARÁTER INDENIZATÓRIO	18.061.851	290.605	18.352.457
33905923	INATIVOS - CARTEIRAS EXTINTAS	308.379.029		308.379.029
33905924	RESTIT.CONTR.§ 1º ART.5º LEI Nº16.877-2018	9.073.655		9.073.655
<b>339091</b>	<b>SENTENÇAS JUDICIAIS</b>	<b>1.289.928.935</b>	<b>78.285.682</b>	<b>1.368.214.617</b>
33909101	SENTENCAS JUDICIAIS		5.113.587	5.113.587
33909102	DESPESAS DECORRENTES DE ACOES JUDICIAIS		1.030.160	1.030.160
33909103	CREDITOS DE NATUREZA ALIMENTICIA	702.943.049	61.760.888	764.703.937
33909104	CREDITOS DE NATUREZA NAO ALIMENTICIA		5.988.493	5.988.493
33909105	OBRIGACOES DE PEQUENO VALOR	586.985.887	4.392.553	591.378.440
33909211	VALE-REFEICAO	329.874		329.874
33909212	ALIMENTACAO PREPARADA	33.643	95.738	129.380
33909213	GENEROS ALIMENTICIOS	1.824.240		1.824.240
33909214	LIMPEZA	65.360	32.157	97.518
33909215	VIGILANCIA	199.867	534.311	734.178
33909216	ENERGIA ELETRICA	564.939	2.335.892	2.900.831
33909217	TELEFONIA	74.928	552	75.481
33909218	AGUA E ESGOTOS	814.429	335.614	1.150.043
33909219	GAS	4.711	3.189	7.900
33909220	OUTRAS DESPESAS DE EXERCICIOS ANTERIORES	19.936.602	9.670.369	29.606.971
33909221	DIARIAS	6.550.867	182.912	6.733.779
33909222	IMPOSTOS EM ATRASO	94.875	2.532	97.407
<b>339093</b>	<b>INDENIZAÇÕES E RESTITUIÇÕES</b>	<b>645.298.818</b>	<b>14.804.717</b>	<b>660.103.535</b>
33909301	INDENIZACOES E RESTITUICOES DIVERSAS	248.314.348	13.126.296	261.440.644
33909308	RESSARCIMENTO ASSISTENCIA MEDICA/ODONTOLOGIC	3.531.372	421.341	3.952.713
33909309	RESSARCIMENTO DE AUXILIO PRE ESCOLAR	243.962		243.962
33909311	INDENIZ.ADMINIST.REPARACAO DE DANOS	24.842	506.840	531.682
33909312	RESSARCIM.DE GRATUIDADES DE TRANSPORTE	310.691.132		310.691.132
33909313	AJUDA DE CUSTO-PESSOAL MILITAR	77.783		77.783
33909314	INDENIZACAO P/DEPUTADOS(ART.9,PAR.5,2-CE)	179		179
33909315	AJUDA DE CUSTO-PESSOAL CIVIL	166.657	24.035	190.692
33909317	INDENIZACAO TERMOS DECR.40.177/95 E ALT.POST	35.803		35.803
33909318	AJUDA DE CUSTO PARA MORADIA (RES. CNJ 199/14	52.533		52.533
33909320	CUSTEIO DILIGENCIAS DOS OFIC.DE JUSTICA	65.655.966	2.270	65.658.235
33909321	ETAPAS PAGAS A SERVIDORES	4.839.562		4.839.562
33909322	AUXILIO-ENC.GER.DE GAB. DEPUTADO E AUX.HOSPE	7.729.867		7.729.867
33909323	RESSARCI.DE TRANSP.P/LOCOMOCAO DE SERVIDORES	8.870	2.757	11.627
33909325	RESTITUICAO DECOR COOPERACAO TJ/SSP (PM)	3.916.865		3.916.865
33909327	INDENIZ.A P.FISICA DECOR.DE DECISAO JUDICIAL	9.078	721.178	730.256

Valores em R\$ 1,00

CÓDIGO	ESPECIFICAÇÃO	REALIZADA		
		ADMINISTRAÇÃO DIRETA	ADMINISTRAÇÃO INDIRETA	CONSOLIDADO
<b>339108</b>	<b>OUTROS BENEF. ASSIST.DO SERVIDOR E DO MILITAR</b>	<b>1.394.899</b>		<b>1.394.899</b>
33910801	OUTROS BENEFICIOS ASSIST.DO SERVIDOR/MILITAR	1.394.899		1.394.899
<b>339114</b>	<b>DIÁRIAS - CIVIL</b>	<b>42.440</b>		<b>42.440</b>
33911401	DIÁRIAS PESSOAL CIVIL	42.440		42.440
<b>339130</b>	<b>MATERIAL DE CONSUMO</b>	<b>57.971.937</b>		<b>57.971.937</b>
33913002	MATERIAL DE CONSUMO	57.971.937		57.971.937
<b>339133</b>	<b>PASSAGENS E DESPESAS COM LOCOMOÇÃO</b>	<b>467.469</b>		<b>467.469</b>
33913348	PASSAGENS E DESPESAS COM LOCOMOCAO	467.469		467.469
<b>339135</b>	<b>SERVIÇOS DE CONSULTORIA</b>	<b>26.757</b>		<b>26.757</b>
33913502	SERVICOS DE CONSULTORIA	26.757		26.757
<b>339136</b>	<b>OUTROS SERV.DE TERCEIROS-PESSOA FÍSICA</b>	<b>6.260</b>		<b>6.260</b>
33913620	OUTROS SERVICOS DE TERC-PESSOA FISICA	6.260		6.260
<b>339137</b>	<b>SERV.LIMPEZA, VIGILÂNCIA E OUTROS-P.JURÍDICA</b>	<b>17.734.790</b>		<b>17.734.790</b>
33913794	LIMPEZA E VIGILANCIA	17.734.790		17.734.790
<b>339139</b>	<b>OUTROS SERV. DE TERCEIROS-P.JURÍDICA</b>	<b>132.003.094</b>	<b>4.968.228</b>	<b>136.971.322</b>
33913981	REFORMAS DE IMÓVEIS,INCLUS.INSTAL.HIDR.E ELE	2.512.404		2.512.404
33913996	TAXA DE ADMINISTRACAO A SAO PAULO PREV-SPPRE	46.088.795	4.968.228	51.057.023
<b>339140</b>	<b>SERVIÇOS DE TECNOLOGIA INF. E COMUNICAÇÃO-PJ</b>	<b>266.893</b>		<b>266.893</b>
33914090	SERVIÇOS DE TECNOLOGIA DA INFORMAÇÃO	266.893		266.893
<b>339143</b>	<b>SUBVENÇÕES SOCIAIS</b>	<b>11.759.126</b>		<b>11.759.126</b>
33914301	SUBVENCOES SOCIAIS	11.759.126		11.759.126
<b>339150</b>	<b>SERVIÇOS DE UTILIDADE PÚBLICA</b>	<b>1.770.451</b>		<b>1.770.451</b>
33915018	SERVICOS DE UTILIDADE PUBLICA	1.770.451		1.770.451
<b>339193</b>	<b>INDENIZAÇÕES E RESTITUIÇÕES</b>	<b>119.939.246</b>	<b>12.283.658</b>	<b>132.222.904</b>
33919301	INDENIZACOES E RESTITUICOES DIVERSAS	44.557	1.576.673	1.621.230
33919312	RESSARCIMENTO DE GRATUIDADE DE TRANSPORTE	117.498.882		117.498.882
33919326	REST.DEC.DIARIA ESP.JOR.E.TRAB.PMILITAR-DEJE	2.395.807	10.706.985	13.102.792
<b>4</b>	<b>DESPESAS DE CAPITAL</b>	<b>4.485.485.239</b>	<b>1.219.210.830</b>	<b>5.704.696.070</b>
<b>44</b>	<b>INVESTIMENTOS</b>	<b>1.419.729.038</b>	<b>1.219.210.830</b>	<b>2.638.939.868</b>
<b>4441</b>	<b>TRANSFERÊNCIAS A MUNICÍPIOS - FUNDO A FUNDO</b>	<b>94.114.750</b>		<b>94.114.750</b>
<b>444142</b>	<b>AUXÍLIOS</b>	<b>94.114.750</b>		<b>94.114.750</b>
44414203	AUXILIOS PARA DESPESAS DE CAPITAL - COVID-19	94.114.750		94.114.750
<b>4440</b>	<b>TRANSFERÊNCIAS A MUNICÍPIOS</b>	<b>151.750.976</b>	<b>5.123.792</b>	<b>156.874.769</b>
<b>444051</b>	<b>OBRAS E INSTALAÇÕES</b>	<b>131.517.250</b>	<b>4.437.701</b>	<b>135.954.951</b>
44405101	TRANSFERENCIAS A MUNICIPIOS-OBRA	131.517.250	4.437.701	135.954.951
<b>444052</b>	<b>EQUIPAMENTOS E MATERIAL PERMANENTE</b>	<b>18.636.871</b>	<b>686.091</b>	<b>19.322.962</b>
44405201	TRANSF.A MUNICIPIOS-EQUIP.MATER.PERMANENTE	18.636.871	686.091	19.322.962
<b>444092</b>	<b>DESPESAS DE EXERCÍCIOS ANTERIORES</b>	<b>1.596.855</b>		<b>1.596.855</b>
44409201	OUTRAS DESPESAS DE EXERCICIOS ANTERIORES	1.596.855		1.596.855
<b>4450</b>	<b>TRANSF. A INST.PRIVADAS SEM FINS LUCRATIVOS</b>	<b>17.944.510</b>		<b>17.944.510</b>
<b>445042</b>	<b>AUXÍLIOS</b>	<b>17.944.510</b>		<b>17.944.510</b>
44504201	AUXILIOS PARA DESPESAS DE CAPITAL	16.889.287		16.889.287
44504202	AUXILIO A APM-PDDE PAULISTA-LEI 17.149/2019	1.055.223		1.055.223
<b>4470</b>	<b>TRANSFERÊNCIAS A INST. MULTIGOVERNAMENTAIS</b>	<b>245.000</b>		<b>245.000</b>
<b>447042</b>	<b>AUXÍLIOS</b>	<b>245.000</b>		<b>245.000</b>
44704201	AUXILIOS PARA DESPESAS DE CAPITAL	245.000		245.000



Valores em R\$ 1,00

CÓDIGO	ESPECIFICAÇÃO	REALIZADA		
		ADMINISTRAÇÃO DIRETA	ADMINISTRAÇÃO INDIRETA	CONSOLIDADO
<b>4490</b>	<b>APLICAÇÕES DIRETAS</b>	<b>1.155.673.802</b>	<b>1.214.087.038</b>	<b>2.369.760.840</b>
<b>449020</b>	<b>AUXÍLIO FINANCEIRO A PESQUISADORES</b>		<b>114.365.981</b>	<b>114.365.981</b>
44902001	AUXILIO FINAN.A PESQUISADORES-PESQ.INDIVIDUA		114.365.981	114.365.981
<b>449035</b>	<b>SERVIÇOS DE CONSULTORIA</b>	<b>10.137.813</b>	<b>10.859.484</b>	<b>20.997.296</b>
44903501	SERV. DE CONSULTORIA, ASSESSORIA E AUDITORIA	5.801.976	10.859.484	16.661.459
<b>449036</b>	<b>OUTROS SERV.DE TERCEIROS-PESSOA FÍSICA</b>		<b>3.332</b>	<b>3.332</b>
44903611	OUTRAS REMUNERACOES DE SERVICOS PESSOAIS		3.332	3.332
44903999	OUTROS SERVICOS DE TERCEIROS	242.214	2.701.975	2.944.190
<b>449040</b>	<b>SERVIÇOS DE TECNOLOGIA INF. E COMUNICAÇÃO-PJ</b>	<b>981.735</b>	<b>2.387.816</b>	<b>3.369.551</b>
44904061	MELHORIA DE EQUIPAMENTO DE TI		135.381	135.381
44904062	AQUISIÇÃO DE SOFTWARE	981.735	2.252.435	3.234.170
<b>449042</b>	<b>AUXÍLIOS</b>	<b>173.199.800</b>		<b>173.199.800</b>
44904201	AUXILIOS PARA DESPESAS DE CAPITAL	173.199.800		173.199.800
<b>449051</b>	<b>OBRAS E INSTALAÇÕES</b>	<b>84.127.525</b>	<b>928.620.411</b>	<b>1.012.747.937</b>
44905110	ESTUDOS E PROJETOS	85.841	19.583.153	19.668.994
44905111	GERENCIAMENTO DE OBRAS	2.904.059	38.538.166	41.442.225
44905112	INSTALACOES		4.868.995	4.868.995
44905130	EXECUCAO DE OBRAS E INSTALACOES	81.137.626	844.649.645	925.787.271
44905131	DESAPROPRIACOES		20.980.451	20.980.451
<b>449052</b>	<b>EQUIPAMENTOS E MATERIAL PERMANENTE</b>	<b>381.000.674</b>	<b>89.273.977</b>	<b>470.274.652</b>
44905210	VEICULOS DIVERSOS	3.967.800	4.769.693	8.737.493
44905211	TRENS	83.493.452	56.900.746	140.394.198
44905220	EQUIPAMENTOS DE TECNOLOGIA DA INFORMACÃO	6.871.050	4.894.456	11.765.505
44905231	MAQUINAS E MOTORES	107.929	222.939	330.868
44905232	MOBILIARIO EM GERAL	2.910.768	1.093.837	4.004.605
44905233	MATERIAL EDUCATIVO,CULTURAL E RECREATIVO	73.828	133.310	207.138
44905234	OUTROS EQUIPAMENTOS E MATERIAL PERMANENTE	2.171.615	11.579.648	13.751.263
44905235	EQUIP.E MOBIL.MED.-HOSPITALAR,ODONTOLOGICO	258.835.240	8.696.079	267.531.319
44905236	ARMAMENTOS	22.568.993		22.568.993
44905242	AQUISICAO DE SOFTWARE PRONTO		983.269	983.269
<b>449091</b>	<b>SENTENÇAS JUDICIAIS</b>	<b>62.136</b>	<b>19.573.380</b>	<b>19.635.516</b>
44909101	SENTENCAS JUDICIAIS		19.573.380	19.573.380
44909105	OBRIGACOES DE PEQUENO VALOR	62.136		62.136
<b>449092</b>	<b>DESPESAS DE EXERCÍCIOS ANTERIORES</b>	<b>2.730.194</b>	<b>44.764.967</b>	<b>47.495.162</b>
44909201	OUTRAS DESPESAS DE EXERCICIOS ANTERIORES	663.902	40.319.330	40.983.232
44909205	OBAS E INSTALACOES	2.066.292	4.445.638	6.511.930
<b>449093</b>	<b>INDENIZAÇÕES E RESTITUIÇÕES</b>	<b>495.331.122</b>	<b>1.535.714</b>	<b>496.866.835</b>
44909301	INDENIZACOES E RESTITUICOES DIVERSAS	495.331.122	1.535.714	496.866.835
<b>449140</b>	<b>SERVIÇOS DE TECNOLOGIA INF. E COMUNICAÇÃO-PJ</b>	<b>25.558</b>		<b>25.558</b>
44914065	SERVICOS DE TI - PESSOA JURIDICA	25.558		25.558
44915141	OBAS E INSTALACOES	4.953.911		4.953.911
<b>449152</b>	<b>EQUIPAMENTOS E MATERIAL PERMANENTE</b>	<b>2.881.119</b>		<b>2.881.119</b>
44915237	EQUIPAMENTOS E MATERIAL PERMANENTE	2.881.119		2.881.119
<b>45</b>	<b>INVERSÕES FINANCEIRAS</b>	<b>489.930.952</b>		<b>489.930.952</b>
<b>4567</b>	<b>EXECUÇÃO DE CONTRATO DE PPP</b>	<b>5.000.000</b>		<b>5.000.000</b>
<b>456782</b>	<b>APORTE DE REC.PELO PARCEIRO PÚBL.EM FAVOR PPP</b>	<b>5.000.000</b>		<b>5.000.000</b>

Valores em R\$ 1,00

CÓDIGO	ESPECIFICAÇÃO	REALIZADA		
		ADMINISTRAÇÃO DIRETA	ADMINISTRAÇÃO INDIRETA	CONSOLIDADO
45678203	APORTE DE RECUR. DEST.A DESAPROP.CONTRATO PP	5.000.000		5.000.000
<b>459065</b>	<b>CONST.OU AUMENTO DE CAPITAL DE EMPRESAS</b>	<b>318.894.853</b>		<b>318.894.853</b>
45906510	SUBSCRICAO DE ACOES-INVESTIMENTOS	318.894.853		318.894.853
<b>459165</b>	<b>CONST.OU AUMENTO DE CAPITAL DE EMPRESAS</b>	<b>166.036.099</b>		<b>166.036.099</b>
45916510	SUBSCRICAO DE ACOES-INVESTIMENTOS	166.036.099		166.036.099
<b>46</b>	<b>AMORTIZAÇÃO DA DÍVIDA</b>	<b>2.575.825.250</b>		<b>2.575.825.250</b>
<b>4690</b>	<b>APLICAÇÕES DIRETAS</b>	<b>2.575.825.250</b>		<b>2.575.825.250</b>
<b>469071</b>	<b>PRINCIPAL DA DÍVIDA CONTRATUAL RESGATADO</b>	<b>2.540.675.324</b>		<b>2.540.675.324</b>
46907110	AMORTIZ.DA DIVIDA INTERNA CONTRATADA	1.308.100.925		1.308.100.925
<b>469171</b>	<b>PRINCIPAL DA DÍVIDA CONTRATUAL RESGATADO</b>	<b>35.149.925</b>		<b>35.149.925</b>
46917110	AMORTIZ.DA DIVIDA INTERNA CONTRATADA	3.025.618		3.025.618
46917111	AMORTIZ.DA DIVIDA EXTERNA CONTRATADA	32.124.308		32.124.308
	<b>TOTAL</b>	<b>84.278.960.070</b>	<b>31.668.522.944</b>	<b>115.947.483.014</b>

## DESPESA POR FUNÇÃO

Conforme demonstrado nos quadros a seguir, verifica-se que dos projetos e atividades desenvolvidos pelas unidades administrativas responsáveis pela execução da despesa, e classificadas na forma da Portaria n.º 42/99 do Ministério do Planejamento, Orçamento e Gestão, os mais significativos foram nas áreas relacionadas com as funções: 28 - Encargos Especiais R\$ 31.113.061.485 (26,83%); 12 - Educação R\$ 19.722.336.246 (17,01%); 9 - Previdência Social R\$ 19.274.501.215 (16,62%); 10 - Saúde R\$ 14.241.676.339 (12,28%); 6 - Segurança Pública R\$ 10.419.402.150 (8,99%);

Com referência à função Encargos Especiais, cumpre destacar que a maior concentração dos seus gastos encontram-se alocados nos Programas: Transferências Constitucionais a Municípios e Serviço da Dívida.

Valores em R\$1,00

ESPECIFICAÇÃO		ADMINISTRAÇÃO DIRETA	ADMINISTRAÇÃO INDIRETA	CONSOLIDADO
01	LEGISLATIVA	992.273.702		992.273.702
02	JUDICIÁRIA	6.229.200.613		6.229.200.613
03	ESSENCIAL À JUSTIÇA	2.669.155.647		2.669.155.647
04	ADMINISTRAÇÃO	1.495.393.655	283.316.929	1.778.710.583
06	SEGURANÇA PÚBLICA	10.419.402.150		10.419.402.150
08	ASSISTÊNCIA SOCIAL	483.053.346		483.053.346
09	PREVIDÊNCIA SOCIAL	824.730.842	18.449.770.373	19.274.501.215
10	SAÚDE	11.234.012.539	3.007.663.800	14.241.676.339
11	TRABALHO	29.551.908		29.551.908
12	EDUCAÇÃO	14.616.889.680	5.105.446.566	19.722.336.246
13	CULTURA	209.943.694	76.777.694	286.721.389
14	DIREITOS DA CIDADANIA	1.847.758.284	727.836.651	2.575.594.935
16	HABITAÇÃO	85.197.586		85.197.586
17	SANEAMENTO	61.899.268	160.284.599	222.183.867
18	GESTÃO AMBIENTAL	212.101.046	370.120.844	582.221.891
19	CIÊNCIA E TECNOLOGIA	48.186.370	564.675.889	612.862.259
20	AGRICULTURA	354.505.289	13.737.879	368.243.168
21	ORGANIZAÇÃO AGRÁRIA		28.885.919	28.885.919
22	INDÚSTRIA	7.413.401		7.413.401
23	COMÉRCIO E SERVIÇOS	131.339.370	29.549.761	160.889.131
24	COMUNICAÇÕES	40.012.187		40.012.187
25	ENERGIA	10.426.904	2.097.006	12.523.910
26	TRANSPORTE	1.128.397.696	2.848.359.034	3.976.756.730
27	DESPORTO E LAZER	35.053.408		35.053.408
28	ENCARGOS ESPECIAIS	31.113.061.485		31.113.061.485
<b>TOTAL</b>		<b>84.278.960.070</b>	<b>31.668.522.944</b>	<b>115.947.483.014</b>

## DESPESA POR FONTE DE RECURSO

A execução da despesa orçamentária por fonte de recurso está demonstrada nos quadros a seguir.

Verifica-se, nesse demonstrativo, que as autorizações e execuções de despesas utilizaram diversas fontes de recursos, dentre as quais se destaca a de maior parcela, a do Tesouro do Estado, no montante de R\$ 63.450.749.317 correspondente a 54,72% da Despesa Total.

Das demais fontes, os valores mais expressivos referem-se aos Vinculados Estaduais com R\$ 25.657.645.632, e aos Recursos do Tesouro do Estado - Dotação Inicial e Crédito Suplementar Intra com R\$ 15.391.528.293, correspondendo respectivamente a 22,13% e 13,27% do total.

Valores em R\$1,00

ESPECIFICAÇÃO		ADMINISTRAÇÃO DIRETA	ADMINISTRAÇÃO INDIRETA	CONSOLIDADO
01	TESOURO DO ESTADO	54.260.461.283	9.190.288.034	63.450.749.317
02	VINCULADOS ESTADUAIS	24.378.561.153	1.279.084.480	25.657.645.632
03	FUNDO ESPECIAL DE DESPESA	1.566.988.260		1.566.988.260
04	PRÓPRIOS		4.903.333.798	4.903.333.798
05	VINCULADOS FEDERAIS	3.521.947.796	353.303.481	3.875.251.277
06	OUTRAS FONTES - DREM	26.153.369	12.625.322	38.778.692
07	OPERAÇÕES DE CRÉDITO	334.676.012	613.164.265	947.840.277
81	TESOURO-DOT.INICIAL E CRED.SUPLEMENTAR-INTRA	158.905.908	15.232.622.385	15.391.528.293
82	RECURSOS VINCULADOS ESTADUAIS-INTRA		30.067.828	30.067.828
83	RECURSOS VINCULADOS-FUNDO ESP. DESPESA-INTRA	19.440.961	19.369.398	38.810.359
84	REC.PROPRIO-ADM.IND.-DOT.INIC.CR.SUPL.-INTRA	11.825.329	291.698	12.117.026
85	RECURSOS VINCULADOS FEDERAIS-INTRA		11.193.342	11.193.342
86	OUTRAS FONTES DE RECURSOS-INTRA		14.004.181	14.004.181
87	OP.CRED.CONTR.EXTERIOR-DOT.INIC.CR.SUP-INTRA		9.174.732	9.174.732
<b>TOTAL</b>		<b>84.278.960.070</b>	<b>31.668.522.944</b>	<b>115.947.483.014</b>

## RECEITAS E DESPESAS INTRAORÇAMENTÁRIAS

As receitas intraorçamentárias, identificadas a partir dos dígitos “7 – Correntes” e “8 – Capital”, constituem contrapartida das despesas realizadas na modalidade de aplicação “91 – Aplicação direta decorrente de operações entre órgãos e entidades integrantes dos orçamentos fiscal e da seguridade social”, em consonância às instruções da Portaria Interministerial nº 688, de 14 de outubro de 2005, e nº 338, de 26 de abril de 2006, bem como da Portaria Conjunta STN/SOF nº 1, de 20 de junho de 2011.

As receitas e as correspondentes despesas intraorçamentárias totalizaram R\$ 15.649.815.308, envolvendo a movimentação de recursos referentes ao regime próprio de previdência (São Paulo Previdência - SPPREV); da Secretaria da Educação por meio da Fundação para o Desenvolvimento da Educação; à integralização do capital social das empresas dependentes; e à descentralização de dotações orçamentárias da Unidade FUNDES aos órgãos e entidades, não vinculados institucionalmente à Secretaria da Saúde, para a realização das ações e serviços públicos de saúde.

Valores em R\$ 1,00

RECEITAS INTRAORÇAMENTÁRIAS	VALOR	DESPESAS INTRAORÇAMENTÁRIAS	VALOR
<b>RECEITAS CORRENTES</b>	<b>15.440.768.695</b>	<b>DESPESAS CORRENTES</b>	<b>15.440.768.695</b>
<b>OUTRAS RECEITAS CORRENTES - INTRAORÇAMENTÁRIA</b>	<b>117.531.446</b>	<b>PESSOAL E ENCARGOS SOCIAIS</b>	<b>15.056.624.815</b>
DEMAIS RESTITUICOES DO ESTADO - SPPREV		CONTRIB PATRONAL-SAO PAULO PREVIDENCIA-SPPREV	3.038.812.364
RECUPERACAO DE SALARIO FAMILIA - SPPREV		CONTRIBUICAO PATRONAL	325.474
REEMBOLSO DE AUXILIO FUNERAL - SPPREV	32.565	CONTRIB ESTADO P/COBERTURA INSUF FIN-SPPREV	11.488.699.481
REEMBOLSO DE AUXILIO RECLUSAO - SPPREV		OBRIGACOES PATRONAIS	61.037.465
REEMB.DE SALARIO FAMILIA DE INATIVOS-SPPREV		VENCIMENTOS	287.201.302
RESSARCIMENTO SUBSID.USUARIO ESTUDANTE-CPTM	41.396.807	OUTRAS DESPESAS VARIAVEIS-PESSOAL CIVIL	1.675.231
RESSARCIMENTO GRATUIDADE USUARIO-CPTM	76.102.075	DESPESAS DE PESSOAL DE EXERCICIOS ANTERIORES	178.873.498
<b>RECEITA AGROPECUÁRIA INTRAORÇAMENTÁRIAS</b>	<b>1.576.673</b>	<b>JUROS E ENCARGOS DA DÍVIDA</b>	<b>23.508.631</b>
RECURSOS ARRECADADOS - RECEBIDOS - INTRA	1.576.673	JUROS SOBRE A DIVIDA POR CONTRATO	5.815.751
<b>RECEITAS DE CONTRIBUICOES - INTRAORÇAMENTARIA</b>	<b>14.706.385.343</b>	OUTROS ENCARGOS S/A DIVIDA POR CONTRATO	71.428
MULTAS E JUROS DE MORA CONT.PATRONAL RPPS		ENCARGOS S/A DIVIDA EXTERNA POR CONTRATO	327.763
REC. PARA COBERTURA DE INSUFICIENCIAS FIN.	7.723.828.164	JUROS S/A DIVIDA EXTERNA POR CONTRATO	17.293.688
COBERTURA DE INSUFICIENCIA FINANCEIRA DO RPPM	3.943.744.815	DIÁRIAS PESSOAL CIVIL	42.440
CONTRIBUICOES PATRONAIS - ATIVO MILITAR	97.991.038	INDENIZACOES E RESTITUICOES DIVERSAS	1.621.230
CONTR PREV EM REGIME DE PARCEL DE DEB-SPPREV		OUTROS BENEFICIOS ASSIST.DO SERVIDOR/MILITAR	1.394.899
CONTRIBUICOES PATRONAIS-ATIVO CIVIL-P.LEGISL.	60.059.500	SUBVENCOES SOCIAIS	11.759.126
CONTRIBUICOES PATRONAIS-ATIVO CIVIL-P.JUDIC.	648.123.767	MATERIAL DE CONSUMO	57.971.937
CONTRIBUICOES PATRONAIS-ATIVO CIVIL-M.PUBLIC.	144.790.789	SERVICOS DE CONSULTORIA	26.757
CONTRIB.PATRONAL ATIVO CIVIL-EX DIRETA SPPREV	1.777.328.177	RESSARCIMENTO DE GRATUIDADE DE TRANSPORTE	117.498.882
CONTRIB.PATRONAL ATIVO CIVIL-EX IND-SPPREV	279.382.819	SERVICOS DE UTILIDADE PUBLICA	1.770.451
CONTRIB.PATRON.ATIVO CIVIL-DEFEN.PUBL-SPPREV	31.136.274	OUTROS SERVICOS DE TERC-PESSOA FISICA	6.260
<b>RECEITAS INTRAORÇAMENTARIAS C/REC.DE SERVIC</b>	<b>537.044.561</b>	REST.DEC.DIARIA ESP .JOR.E TRAB.PMILITAR-DEJE	13.102.792
OUTRAS MULTAS E JUROS DE MORA - SPPREV		PASSAGENS E DESPESAS COM LOCOMOCAO	467.469
OUTROS SERVICOS DE SAUDE	448.138.100	REFORMAS DE IMÓVEIS,INCLUS.INSTAL.HIDR.E ELE	2.512.404
TAXA DE ADMINISTRACAO - SPPREV	51.057.023	OUTROS SERV.DE TERC. PESSOA JURIDICA	83.401.895
OUTROS SERVICOS DO ESTADO	37.849.439	SERViços DE TECNOLOGIA DA INFORMAÇÃO	266.893
TAXA DE PROCESSAMENTO - SPPREV		LIMPEZA E VIGILANCIA	17.734.790
* (-) TRANSPOSICAO DE SALDOS		TAXA DE ADMINISTRACAO A SAO PAULO PREV-SPPRE	51.057.023
<b>TRANSFERENCIAS CORRENTES</b>	<b>78.230.671</b>	<b>DESPESAS DE CAPITAL</b>	<b>209.046.613</b>
RECURSOS ARRECADADOS - RECEBIDOS - INTRA	78.230.671	<b>INVESTIMENTOS</b>	<b>7.860.588</b>
A SER DEFINIDO		EQUIPAMENTOS E MATERIAL PERMANENTE	2.881.119
<b>RECEITAS DE CAPITAL</b>	<b>209.046.613</b>	OBRAS E INSTALACOES	4.953.911
<b>ALIENAÇÃO DE BENS - INTRAORÇAMENTÁRIAS</b>		SERVICOS DE TI - PESSOA JURIDICA	25.558
ALIENACAO DE OUTROS BENS IMOVEIS- SPPREV		<b>INVERSÕES FINANCEIRAS</b>	<b>166.036.099</b>
<b>OUTRAS RECEITAS DE CAPITAL - INTRAORÇAMENTÁRIAS</b>	<b>209.046.613</b>	SUBSCRICAO DE ACOES-INVESTIMENTOS	166.036.099
SUBITEM NÃO IDENTIFICADO	166.036.099	<b>AMORTIZAÇÃO DA DÍVIDA</b>	<b>35.149.925</b>
OUTRAS DE CAPITAL	7.784.815	AMORTIZ.DA DIVIDA INTERNA CONTRATADA	3.025.618
OUTRAS RECEITAS DE CAPITAL	35.225.699	AMORTIZ.DA DIVIDA EXTERNA CONTRATADA	32.124.308
* (-) TRANSPOSICAO DE SALDOS			
<b>TOTAL</b>	<b>15.649.815.308</b>	<b>TOTAL</b>	<b>15.649.815.308</b>

## DEMONSTRATIVO DA MOVIMENTAÇÃO DOS RECURSOS DO FUNDEB

O Fundo de Manutenção e Desenvolvimento da Educação Básica e de Valorização dos Profissionais da Educação FUNDEB, instituído pela Medida Provisória nº. 339, de 28/12/2006, convertida na Lei Federal nº. 11.494, de 20/06/2007 e regulamentado, no âmbito do Estado, pelo Decreto nº. 51.672, de 19 de março de 2007, é constituído por percentuais de retenções das seguintes fontes de receita, aplicados progressivamente a partir da instituição do Fundo:

a) do Fundo de Participação dos Estados (FPE), do Imposto de Circulação de Mercadorias e Serviços (ICMS), do Imposto sobre Produtos Industrializados, proporcional às exportações (IPIexp) e da receita decorrente da Desoneração das Exportações (LC 87/96), de 16,66% em 2007, 18,33% em 2008 e 20% a partir de 2009; e

b) do Imposto sobre Transmissão Causa Mortis e Doações (ITCMD) e do Imposto sobre Propriedade de Veículos Automotores (IPVA), de 6,66% em 2007, 13,33% em 2008 e 20% a partir de 2009.

Consoante se verifica do demonstrativo a seguir, da previsão inicial de R\$ 26.001.026.376 foram realizados, no período, R\$ 11.861.765.172, havendo, portanto, uma variação de R\$ 14.139.261.204, correspondendo a 54,38%.

Valores em R\$ 1,00

CÓDIGO	ESPECIFICAÇÃO	PREVISÃO	ARRECADADA	A ARRECADAR
11180121	IMPOSTO SOBRE A PROPRIEDADE DE VEÍCULOS AUTOMOTORES - PRINCIPAL	1.631.293.240	1.335.145.887	296.147.353
11180122	IMPOSTO SOBRE A PROPRIEDADE DE VEÍCULOS AUTOMOTORES - MULTAS E JUROS	5.400	349	5.051
11180123	IMPOSTO SOBRE A PROPRIEDADE DE VEÍCULOS AUTOMOTORES - DÍVIDA ATIVA	66.000.000	11.253.108	54.746.892
11180124	IMPOSTO SOBRE A PROPRIEDADE DE VEÍCULOS AUTOMOTORES - DÍVIDA ATIVA - MULTAS E JUROS	1.360		1.360
11180131	IMPOSTO SOBRE TRANSMISSÃO "CAUSA MORTIS" E DOAÇÃO DE BENS E DIREITOS - PRINCIPAL	647.598.289	222.820.563	424.777.726
11180132	IMPOSTO SOBRE TRANSMISSÃO "CAUSA MORTIS" E DOAÇÃO DE BENS E DIREITOS - MULTAS E JUROS	41.852.601	16.172.551	25.680.050
11180133	IMPOSTO SOBRE TRANSMISSÃO "CAUSA MORTIS" E DOAÇÃO DE BENS E DIREITOS - DÍVIDA ATIVA	1.488.942	610.469	878.473
11180134	IMPOSTO SOBRE TRANSMISSÃO "CAUSA MORTIS" E DOAÇÃO DE BENS E DIREITOS - DÍVIDA ATIVA - MULTAS E JUROS	36.168	939.491	(903.323)
11180211	IMPOSTO SOBRE OPERAÇÕES RELATIVAS À CIRCULAÇÃO DE MERCADORIAS E SOBRE PRESTAÇÕES DE SERVIÇOS DE TRANSPORTE INTERESTADUAL E INTERMUNICIPAL E DE COMUNICAÇÃO - PRINCIPAL	22.744.760.929	9.880.262.797	12.864.498.132
11180212	IMPOSTO SOBRE OPERAÇÕES RELATIVAS À CIRCULAÇÃO DE MERCADORIAS E SOBRE PRESTAÇÕES DE SERVIÇOS DE TRANSPORTE INTERESTADUAL E INTERMUNICIPAL E DE COMUNICAÇÃO - MULTAS E JUROS	151.553.785	67.240.555	84.313.230
11180213	IMPOSTO SOBRE OPERAÇÕES RELATIVAS À CIRCULAÇÃO DE MERCADORIAS E SOBRE PRESTAÇÕES DE SERVIÇOS DE TRANSPORTE INTERESTADUAL E INTERMUNICIPAL E DE COMUNICAÇÃO - DÍVIDA ATIVA	141.881.636	89.319.430	52.562.206
11180214	IMPOSTO SOBRE OPERAÇÕES RELATIVAS À CIRCULAÇÃO DE MERCADORIAS E SOBRE PRESTAÇÕES DE SERVIÇOS DE TRANSPORTE INTERESTADUAL E INTERMUNICIPAL E DE COMUNICAÇÃO - DÍVIDA ATIVA - MULTAS E JUROS	93.599.155	40.258.886	53.340.269
11180221	ADICIONAL ICMS - FUNDO ESTADUAL DE COMBATE À POBREZA - PRINCIPAL	152.199.117	61.257.206	90.941.911
11180222	ADICIONAL ICMS - FUNDO ESTADUAL DE COMBATE À POBREZA - PRINCIPAL - MULTAS E JUROS	37.294	9.336	27.958
17180111	COTA-PARTE DO FUNDO DE PARTICIPAÇÃO DOS ESTADOS E DO DISTRITO FEDERAL - PRINCIPAL	197.159.961	95.466.810	101.693.151
17180161	COTA-PARTE DO IMPOSTO SOBRE PRODUTOS INDUSTRIALIZADOS - ESTADOS EXPORTADORES DE PRODUTOS INDUSTRIALIZADOS - PRINCIPAL	177.214.019	66.811.728	110.402.291
17180611	TRANSFERÊNCIA FINANCEIRA DO ICMS - DESONERAÇÃO - L.C. Nº 87/96 - PRINCIPAL	20		20
19280291	OUTRAS RESTITUIÇÕES - ESPECÍFICAS PARA ESTADOS/DF/MUNICÍPIOS - NÃO ESPECIFICADAS ANTERIORMENTE - PRINCIPAL	124.500.015	46.351.591	78.148.424
<b>RECEITA TOTAL</b>		<b>26.171.181.931</b>	<b>11.933.920.757</b>	<b>14.237.261.174</b>

O quadro abaixo demonstra a movimentação do FUNDEB - Parte do Estado no 1º semestre de 2020:

Valores em R\$ 1,00

DISCRIMINAÇÃO	VALOR
DEPOSITADO AO FUNDO	11.925.423.600
DEVOLUÇÃO DO FUNDO	8.147.269.197
<b>DESPESA DE CONTRIBUIÇÃO AO FUNDO</b>	<b>3.778.154.403</b>

Considerando que o objetivo do FUNDEB é agregar recursos a serem utilizados em ações consideradas como de manutenção e desenvolvimento da educação básica e na valorização do magistério na rede pública, conforme disposto no art. 70 da Lei nº 9.394, de 20 de dezembro de 1996, demonstra-se a seguir a aplicação dos mesmos:

## QUADRO DEMONSTRATIVO DAS DESPESAS COM RECURSOS DO FUNDEB CLASSIFICAÇÃO FUNCIONAL E PROGRAMÁTICA 1º SEMESTRE DE 2020

Valores em R\$ 1,00

FUNÇÃO	ESPECIFICAÇÃO	VALOR
12122081561780000	GESTÃO E MODERNIZAÇÃO DA SECRETARIA DA EDUCAÇÃO	42.103.194
12122103958520000	DESENVOLVIMENTO DO ENSINO MÉDIO - CENTRO PAULA SOUZA	162.907.316
12128080061750000	FORMAÇÃO DOS PROFISSIONAIS DA EDUCAÇÃO: REDES ESTADUAL E MUNICIPAL	4.279.274
12362080057570000	DESENVOLVIMENTO E GESTÃO DO ENSINO MÉDIO-PROFISSIONAIS DO MAGISTÉRIO-FUNDEB	1.891.466.827
12362080057590000	DESENVOLVIMENTO E GESTÃO DO ENSINO MÉDIO-SERVIDORES-FUNDEB	242.875.467
12363103962890000	DESENVOLVIMENTO DO NOVOTEC INTEGRADO	6.135.517
12368080051600000	DESENVOLVIMENTO E GESTÃO DO ENSINO FUNDAMENTAL-SERVIDORES-FUNDEB	371.262.088
12368080051610000	DESENVOLVIMENTO E GESTÃO DO ENS. FUNDAMENTAL-PROFISSIONAIS DO MAGISTÉRIO-FUNDEB	2.930.697.838
12368080061360000	IMPLEMENTAÇÃO DA EDUCAÇÃO INTEGRAL NA REDE ESTADUAL	348.746.014
12368080061680000	PROVISÃO DE MATERIAIS DIDÁTICOS E DE APOIO PEDAGÓGICO EM VERSÃO IMPRESSA/DIGITAL	20.957.406
12368080061690000	VIABILIZAÇÃO DE CURSOS DE IDIOMAS, ATIVIDADES COMPLEMENTARES E ESCOLA ABERTA	34.873
12368081524940000	MELHORIAS, MANUTENÇÃO E AMPLIAÇÃO DA REDE FÍSICA ESCOLAR	788.536
12368081557400000	TRANSPORTE DE ALUNOS DA EDUCAÇÃO BÁSICA	93.393.646
12368081561740000	OPERAÇÃO DA REDE DE ENSINO BÁSICO	19.723.656
12665080061770000	MONITORAMENTO, MELHORIA E AVALIAÇÃO DOS RESULTADOS EDUCACIONAIS	1.925.629
12847081556960000	CONTRIBUIÇÃO DO ESTADO À EDUCAÇÃO BÁSICA DECORRENTE DA LEGISLAÇÃO-FUNDEB	3.778.154.402
<b>FONTE DE RECURSO 001002007 - FUNDO DESENV. EDUCAÇÃO BÁSICA - FUNDEB</b>		<b>9.915.451.683</b>

## DEMONSTRAÇÃO DA MOVIMENTAÇÃO DE CAIXA

Com exceção dos fluxos relacionados à execução dos restos a pagar, agrupados às despesas orçamentárias, as movimentações extraorçamentárias, que eventualmente transitaram pelo Caixa e Equivalentes de Caixa estão identificadas no grupo Outros Ingressos/Desembolsos Operacionais, e correspondem às Entradas e Saídas compensatórias.

A Demonstração do fluxo de caixa tem um alcance muito semelhante ao do Balanço Financeiro, diferindo principalmente na forma de apresentação dos restos a pagar e quanto à classificação dos Ingressos e Desembolsos: pela procedência no caso da demonstração do fluxo de caixa e por fonte/destinação de recursos para o Balanço Financeiro.

O movimento do saldo de caixa e equivalentes caixa inicial de R\$ 28.364.987.774 somado aos ingressos de receitas orçamentárias arrecadadas no montante de R\$ 163.830.103.475 e deduzidos os desembolsos relativos a pagamentos de despesas orçamentárias do exercício de R\$ 139.005.633.388, os pagamentos de restos a pagar de R\$ 16.035.755.871 e somado ao resultado positivo entre os ingressos e desembolsos extraorçamentários de R\$ 702.800.816 resultam no saldo final de caixa e equivalentes de caixa de R\$ 37.857.024.422 para o período de janeiro a junho de 2020.

Os quadros a seguir visam apresentar de forma sintética os saldos iniciais de caixa e equivalentes de caixa, as receitas orçamentárias arrecadadas, os pagamentos das despesas orçamentárias do exercício, dos restos a pagar e o resultado das movimentações extraorçamentárias, bem como os saldos de caixa e equivalentes caixa final disponíveis em 30 de junho de 2020, por tipo de Administração e por Poder:

Valores em R\$ 1,00

	Consolidado	Administração Direta	Administração Indireta
CAIXA E EQUIVALENTES INICIAL	28.364.987.774	20.428.366.439	7.936.621.335
RECEITAS ORÇAMENTÁRIAS ARRECADADAS	163.830.103.475	136.234.000.000	27.596.103.475
PAGAMENTO DE DESPESAS ORÇAMENTÁRIAS	139.005.633.388	100.983.000.000	38.022.633.388
PAGAMENTO DE RESTOS A PAGAR	16.035.755.871	10.666.863.534	5.368.892.337
MOVIMENTO EXTRAORÇAMENTÁRIO	702.800.816	-15.806.273.495	16.509.074.311
CAIXA E EQUIVALENTES FINAL	37.857.024.422	29.206.751.025	8.650.273.397

### Fluxo Sintético por Tipo Administração

Valores em R\$ 1,00

	Consolidado	Administração Direta	Autarquias	Fundações	Empresas Dependentes
CAIXA E EQUIVALENTES INICIAL	28.364.987.774	20.428.366.439	6.227.216.407	1.295.577.796	413.827.132
RECEITAS ORÇAMENTÁRIAS ARRECADADAS	163.830.103.475	136.234.000.000	25.505.707.206	546.209.864	1.544.186.405
PAGAMENTO DE DESPESAS ORÇAMENTÁRIAS	139.005.633.388	100.983.000.000	33.868.199.643	2.135.656.666	2.018.777.079
PAGAMENTO DE RESTOS A PAGAR	16.035.755.871	10.666.863.534	4.578.169.998	488.709.670	302.012.669
MOVIMENTO EXTRAORÇAMENTÁRIO	702.800.816	-15.806.273.495	13.413.913.098	2.393.514.958	701.646.255
CAIXA E EQUIVALENTES FINAL	37.857.024.422	29.206.751.025	6.700.467.070	1.610.936.282	338.870.045

### Fluxo Sintético por Poder

Valores em R\$ 1,00

	Consolidado	Poder Executivo	Poder Legislativo	Poder Judiciário	Ministério Público
CAIXA E EQUIVALENTES INICIAL	28.364.987.775	21.994.081.073	414.839.663	4.862.379.075	1.093.687.964
RECEITAS ORÇAMENTÁRIAS ARRECADADAS	163.830.980.819	161.735.000.000	152.605.629	1.623.091.121	320.284.069
PAGAMENTO DE DESPESAS ORÇAMENTÁRIAS	139.005.573.705	129.173.000.000	1.156.832.754	7.177.395.924	1.498.345.027
PAGAMENTO DE RESTOS A PAGAR	16.035.755.872	14.762.764.909	221.357.775	767.404.145	284.229.043
MOVIMENTO EXTRAORÇAMENTÁRIO	702.800.816	-8.091.044.929	1.265.975.309	5.483.439.046	2.044.431.390
CAIXA E EQUIVALENTES FINAL	37.857.024.423	31.701.855.824	455.230.072	4.024.109.173	1.675.829.354

FONTE: Balancete do Estado de São Paulo – Junho de 2020



## DEMONSTRATIVO DOS FLUXOS DE CAIXA CONSOLIDADO

QUADRO PRINCIPAL			
	Nota	Exercício Atual	Exercício Anterior
<b>FLUXOS DE CAIXA DAS ATIVIDADES OPERACIONAIS</b>			
<b><u>Ingressos (I)</u></b>		<b>126.844.595.433,36</b>	<b>128.603.352.876,92</b>
Receitas derivadas e originárias	1FC	113.080.507.606,13	117.965.438.043,49
Transferências recebidas	2FC	9.175.162.727,38	6.151.642.334,44
Outros ingressos operacionais		4.588.925.099,85	4.486.272.498,99
Transferências Recebidas para a Execução Orçamentária (Anexo 13)		3.268.911.281,45	3.108.363.398,11
Transferências Recebidas Independentes de Execução Orçamentária (Anexo 13)		1.320.013.818,40	1.377.909.100,88
Variação Extraorçamentária (Anexo 13)		0,00	0,00
Variação em Depósitos Restituíveis e Valores Vinculados		0,00	0,00
<b><u>Desembolsos (II)</u></b>		<b>-117.989.971.097,27</b>	<b>-121.623.313.718,31</b>
Pessoal e demais despesas	3FC	-66.974.654.560,19	-65.852.208.302,05
Juros e encargos da dívida	4FC	-2.626.676.932,03	-6.032.098.292,04
Transferências concedidas	2FC	-44.808.794.171,06	-42.638.402.869,96
Outros desembolsos operacionais		-3.579.845.433,99	-7.100.604.254,26
Transferências Concedidas para a Execução Orçamentária (Anexo 13)		0,00	0,00
Transferências Concedidas Independentes de Execução Orçamentária (Anexo 13)		0,00	0,00
Variação Extraorçamentária (Anexo 13)		-875.579.846,19	-1.749.580.934,00
Variação em Depósitos Restituíveis e Valores Vinculados		-2.704.265.587,80	-5.351.023.320,26
<i>Fluxo de caixa líquido das atividades operacionais (III=I-II)</i>		8.854.624.336,09	6.980.039.158,61
<b>FLUXOS DE CAIXA DAS ATIVIDADES DE INVESTIMENTO</b>			
<b><u>Ingressos</u></b>		<b>376.744.498,00</b>	<b>1.509.709.172,85</b>
Alienação de bens		62.467.458,50	234.093.596,61
Amortização de empréstimos e financiamentos concedidos		424.257,25	3.057.394,22
Outros ingressos de investimentos		313.852.782,25	1.272.558.182,02
<b><u>Desembolsos</u></b>		<b>-3.795.006.222,48</b>	<b>-3.031.144.054,93</b>
Aquisição de ativo não circulante		-2.854.952.023,70	-2.665.550.433,24
Concessão de empréstimos e financiamentos		-828.802,16	0,00
Outros desembolsos de investimentos		-939.225.396,62	-365.593.621,69
<i>Fluxo de caixa líquido das atividades de investimento (IV)</i>		-3.418.261.724,48	-1.521.434.882,08
<b>FLUXOS DE CAIXA DAS ATIVIDADES DE FINANCIAMENTO</b>			
<b><u>Ingressos</u></b>		<b>549.657.488,74</b>	<b>1.143.255.206,86</b>
Operações de crédito		383.621.389,53	823.821.791,63
Integralização do capital social de empresas dependentes		166.036.099,21	212.396.983,75
Transferências de capital recebidas		0,00	107.036.431,48
<b><u>Desembolsos</u></b>		<b>-2.575.825.249,70</b>	<b>-3.674.480.225,55</b>
Amortização / Refinanciamento da dívida		-35.149.925,36	-2.177.709,89
Outros desembolsos de financiamentos		-2.540.675.324,34	-3.672.302.515,66
<i>Fluxo de caixa líquido das atividades de financiamento (V)</i>		-2.026.167.760,96	-2.531.225.018,69
<b>GERAÇÃO LÍQUIDA DE CAIXA E EQUIVALENTE DE CAIXA (VI) = (III+ IV + V)</b>			
Caixa e equivalente de caixa inicial		28.364.987.775,33	26.687.860.299,63
Caixa e equivalente de caixa final		31.775.182.625,98	29.615.239.557,47

**DEMONSTRATIVO DOS FLUXOS DE CAIXA  
CONSOLIDADO  
NOTAS EXPLICATIVAS**

<b>QUADRO 1FC - RECEITAS DERIVADAS E ORIGINÁRIAS</b>			
	<b>Nota</b>	<b>Exercício Atual</b>	<b>Exercício Anterior</b>
<b>RECEITAS DERIVADAS E ORIGINÁRIAS</b>			
Impostos, Taxas e Contribuições de Melhoria		89.190.646.613,68	93.736.785.479,10
Receita de Contribuições		17.378.798.814,96	17.603.316.253,17
Receita Patrimonial		1.606.562.161,41	1.606.468.339,86
Receita Agropecuária		8.376.937,61	9.545.476,96
Receita Industrial		58.437.482,33	57.847.006,59
Receita de Serviços		2.461.255.472,84	1.981.320.636,32
Remuneração das Disponibilidades		494.872.715,69	800.095.537,55
Outras Receitas Derivadas Originárias		1.881.557.407,61	2.170.059.313,94
<i>Total das Receitas Derivadas e Originárias</i>		<u>113.080.507.606,13</u>	<u>117.965.438.043,49</u>

<b>QUADRO 2FC - TRANSFERÊNCIAS RECEBIDAS E CONCEDIDAS</b>			
	<b>Nota</b>	<b>Exercício Atual</b>	<b>Exercício Anterior</b>
<b>TRANSFERÊNCIAS RECEBIDAS</b>			
Intergovernamentais		8.979.211.288,04	6.057.918.408,10
da União		8.962.570.969,92	6.043.955.707,71
de Estados e Distrito Federal		16.610.805,98	13.638.114,07
de Municípios		29.512,14	324.586,32
Intragovernamentais		78.230.670,99	0,00
Estados		78.230.670,99	0,00
Outras transferências recebidas		117.720.768,35	93.723.926,34
<i>Total das Transferências Recebidas</i>		<u>9.175.162.727,38</u>	<u>6.151.642.334,44</u>
<b>TRANSFERÊNCIAS CONCEDIDAS</b>			
Intergovernamentais		-25.386.143.299,30	-25.882.957.487,23
a União		-16.286.916,54	-56.802.510,38
a Municípios		-25.369.856.382,76	-25.826.154.976,85
Intragovernamentais		-15.560.404.064,15	-13.635.335.813,34
Outras Transferências Concedidas		-3.862.246.807,61	-3.120.109.569,39
<i>Total das Transferências Concedidas</i>		<u>-44.808.794.171,06</u>	<u>-42.638.402.869,96</u>

**DEMONSTRATIVO DOS FLUXOS DE CAIXA  
CONSOLIDADO  
NOTAS EXPLICATIVAS**

<b>QUADRO 3FC - DESEMBOLSOS DE PESSOAL E DEMAIS DESPESAS POR FUNÇÃO</b>			
	Nota	Exercício Atual	Exercício Anterior
<b>DESEMBOLSOS DE PESSOAL E DESPESAS POR FUNÇÃO</b>			
Legislativa		-746.338.952,21	-723.651.350,48
Judiciária		-4.583.854.340,50	-4.897.001.025,58
Essencial à Justiça		-2.384.818.282,36	-2.685.215.021,30
Administração		-1.633.412.369,43	-1.844.154.464,64
Segurança Pública		-5.557.341.170,70	-5.451.948.723,24
Assistência Social		-272.246.844,23	-179.557.413,54
Previdência Social		-19.239.875.424,45	-17.882.060.812,72
Saúde		-8.713.259.222,99	-8.503.162.977,85
Trabalho		-62.776.921,28	-40.466.601,28
Educação		-14.376.246.061,42	-15.298.801.762,34
Cultura		-292.281.745,18	-369.066.647,19
Direitos da Cidadania		-2.313.090.530,43	-2.323.780.169,45
Habitação		-95.479.148,43	-67.780.169,80
Saneamento		-245.260.918,78	-248.913.464,03
Gestão Ambiental		-466.300.834,77	-485.615.128,34
Ciência e Tecnologia		-503.699.965,29	-656.577.571,11
Agricultura		-202.287.952,78	-227.067.663,16
Organização Agrária		-27.975.966,69	-29.260.016,93
Comércio e Serviços		-57.320.463,36	-59.040.015,85
Comunicações		-55.245.728,41	-24.394.197,38
Energia		-13.106.670,66	-7.853.449,93
Transporte		-2.283.053.327,83	-2.302.733.587,29
Desporto e Lazer		-34.636.967,10	-39.704.299,33
Encargos Especiais		-2.814.744.750,91	-1.504.401.769,29
<i>Total dos Desembolsos de Pessoal e Demais Despesas por Função</i>		-66.974.654.560,19	-65.852.208.302,05

<b>QUADRO 4FC - JUROS E ENCARGOS DA DÍVIDA</b>			
	Nota	Exercício Atual	Exercício Anterior
<b>JUROS E ENCARGOS DA DÍVIDA</b>			
Juros e Correção Monetária da Dívida Interna		-2.126.239.493,44	-5.541.569.878,61
Juros e Correção Monetária da Dívida Externa		-393.794.333,67	-369.564.328,96
Outros Encargos da Dívida		-106.643.104,92	-120.964.084,47
<i>Total dos Juros e Encargos da Dívida</i>		-2.626.676.932,03	-6.032.098.292,04

## DEMONSTRATIVO DOS FLUXOS DE CAIXA ADMINISTRACAO DIRETA

QUADRO PRINCIPAL			
	Nota	Exercício Atual	Exercício Anterior
<b>FLUXOS DE CAIXA DAS ATIVIDADES OPERACIONAIS</b>			
<b><u>Ingressos (I)</u></b>		<b>99.996.869.275,54</b>	<b>102.204.965.658,96</b>
Receitas derivadas e originárias	1FC	91.914.051.678,85	97.412.184.793,59
Transferências recebidas	2FC	8.082.817.596,69	4.792.780.865,37
Outros ingressos operacionais		0,00	0,00
Transferências Recebidas para a Execução Orçamentária (Anexo 13)		0,00	0,00
Transferências Recebidas Independentes de Execução Orçamentária (Anexo 13)		0,00	0,00
Variação Extraorçamentária (Anexo 13)		0,00	0,00
Variação em Depósitos Restituíveis e Valores Vinculados		0,00	0,00
<b><u>Desembolsos (II)</u></b>		<b>-92.285.678.250,63</b>	<b>-97.008.397.547,28</b>
Pessoal e demais despesas	3FC	-37.695.665.518,35	-36.908.848.540,61
Juros e encargos da dívida	4FC	-2.626.676.932,03	-6.027.577.403,43
Transferências concedidas	2FC	-43.174.866.138,36	-41.064.151.102,34
Outros desembolsos operacionais		-8.788.469.661,89	-13.007.820.500,90
Transferências Concedidas para a Execução Orçamentária (Anexo 13)		-2.657.973.059,13	-2.992.333.481,15
Transferências Concedidas Independentes de Execução Orçamentária (Anexo 13)		-2.043.569.120,36	-3.132.886.825,80
Variação Extraorçamentária (Anexo 13)		-1.408.950.602,59	-1.515.047.807,62
Variação em Depósitos Restituíveis e Valores Vinculados		-2.677.976.879,81	-5.367.552.386,33
<i>Fluxo de caixa líquido das atividades operacionais (III=I-II)</i>		7.711.191.024,91	5.196.568.111,68
<b>FLUXOS DE CAIXA DAS ATIVIDADES DE INVESTIMENTO</b>			
<b><u>Ingressos</u></b>		<b>351.874.388,32</b>	<b>1.491.804.457,61</b>
Alienação de bens		47.518.561,56	232.917.125,93
Amortização de empréstimos e financiamentos concedidos		128.012,46	768.074,76
Outros ingressos de investimentos		304.227.814,30	1.258.119.256,92
<b><u>Desembolsos</u></b>		<b>-2.363.636.180,90</b>	<b>-1.571.727.117,95</b>
Aquisição de ativo não circulante		-1.628.642.807,76	-1.432.786.940,60
Concessão de empréstimos e financiamentos		-828.802,16	0,00
Outros desembolsos de investimentos		-734.164.570,98	-138.940.177,35
<i>Fluxo de caixa líquido das atividades de investimento (IV)</i>		-2.011.761.792,58	-79.922.660,34
<b>FLUXOS DE CAIXA DAS ATIVIDADES DE FINANCIAMENTO</b>			
<b><u>Ingressos</u></b>		<b>383.621.389,53</b>	<b>924.392.839,48</b>
Operações de crédito		383.621.389,53	823.821.791,63
Transferências de capital recebidas		0,00	100.571.047,85
<b><u>Desembolsos</u></b>		<b>-2.575.825.249,70</b>	<b>-3.627.108.706,05</b>
Amortização / Refinanciamento da dívida		-35.149.925,36	-2.177.709,89
Outros desembolsos de financiamentos		-2.540.675.324,34	-3.624.930.996,16
<i>Fluxo de caixa líquido das atividades de financiamento (V)</i>		-2.192.203.860,17	-2.702.715.866,57
<b>GERAÇÃO LÍQUIDA DE CAIXA E EQUIVALENTE DE CAIXA (VI) = (III+ IV + V)</b>			
Caixa e equivalente de caixa inicial		20.428.366.439,44	19.813.213.474,15
Caixa e equivalente de caixa final		23.935.591.811,60	22.227.143.058,92

**DEMONSTRATIVO DOS FLUXOS DE CAIXA**  
**ADMINISTRAÇÃO DIRETA**  
**NOTAS EXPLICATIVAS**

**QUADRO 1FC - RECEITAS DERIVADAS E ORIGINÁRIAS**

	Nota	Exercício Atual	Exercício Anterior
<b>RECEITAS DERIVADAS E ORIGINÁRIAS</b>			
Impostos, Taxas e Contribuições de Melhoria		89.115.063.292,09	93.653.735.496,52
Receita de Contribuições		154.142.088,23	765.850.059,04
Receita Patrimonial		1.235.491.708,86	1.357.312.989,03
Receita Agropecuária		2.626.408,52	4.400.716,22
Receita Industrial		4.568.606,06	3.682.305,05
Receita de Serviços		315.289.728,20	202.455.337,07
Remuneração das Disponibilidades		362.274.647,22	568.795.370,36
Outras Receitas Derivadas Originárias		724.595.199,67	855.952.520,30
<i>Total das Receitas Derivadas e Originárias</i>		91.914.051.678,85	97.412.184.793,59

**QUADRO 2FC - TRANSFERÊNCIAS RECEBIDAS E CONCEDIDAS**

	Nota	Exercício Atual	Exercício Anterior
<b>TRANSFERÊNCIAS RECEBIDAS</b>			
Intergovernamentais		7.949.638.860,45	4.778.713.615,45
da União		7.949.638.860,45	4.778.711.065,49
de Estados e Distrito Federal		0,00	2.549,96
Intragovernamentais		77.718.275,70	0,00
Estados		77.718.275,70	0,00
Outras transferências recebidas		55.460.460,54	14.067.249,92
<i>Total das Transferências Recebidas</i>		8.082.817.596,69	4.792.780.865,37
<b>TRANSFERÊNCIAS CONCEDIDAS</b>			
Intergovernamentais		-25.361.032.627,15	-25.825.559.305,18
a União		-7.384.195,15	-9.594.332,45
a Municípios		-25.353.648.432,00	-25.815.964.972,73
Intragovernamentais		-14.180.645.543,18	-12.344.068.372,60
Outras Transferências Concedidas		-3.633.187.968,03	-2.894.523.424,56
<i>Total das Transferências Concedidas</i>		-43.174.866.138,36	-41.064.151.102,34

**DEMONSTRATIVO DOS FLUXOS DE CAIXA  
ADMINISTRAÇÃO DIRETA  
NOTAS EXPLICATIVAS**

**QUADRO 3FC - DESEMBOLSOS DE PESSOAL E DEMAIS DESPESAS POR FUNÇÃO**

	Nota	Exercício Atual	Exercício Anterior
<b>DESEMBOLSOS DE PESSOAL E DESPESAS POR FUNÇÃO</b>			
Legislativa		-746.338.952,21	-723.651.350,48
Judiciária		-4.583.854.340,50	-4.897.001.025,58
Essencial à Justiça		-2.384.818.282,36	-2.685.215.021,30
Administração		-1.314.671.386,64	-1.427.682.355,06
Segurança Pública		-5.557.341.170,70	-5.451.948.723,24
Assistência Social		-272.246.844,23	-179.557.413,54
Previdência Social		-837.548.141,56	-850.156.117,39
Saúde		-5.934.937.259,72	-5.697.680.983,63
Trabalho		-62.776.921,28	-40.466.601,28
Educação		-10.250.305.642,68	-10.537.759.537,61
Cultura		-215.085.785,13	-277.067.491,85
Direitos da Cidadania		-1.606.844.040,24	-1.596.723.937,65
Habitação		-95.479.148,43	-67.780.169,80
Saneamento		-86.320.300,74	-92.680.346,40
Gestão Ambiental		-121.892.706,21	-116.780.301,31
Ciência e Tecnologia		-37.025.362,25	-32.240.303,67
Agricultura		-188.093.357,18	-205.495.751,80
Comércio e Serviços		-21.473.934,82	-13.459.412,41
Comunicações		-55.245.728,41	-24.394.197,38
Energia		-10.949.823,81	-6.536.216,49
Transporte		-463.034.671,24	-440.465.214,12
Desporto e Lazer		-34.636.967,10	-39.704.299,33
Encargos Especiais		-2.814.744.750,91	-1.504.401.769,29
<i>Total dos Desembolsos de Pessoal e Demais Despesas por Função</i>		-37.695.665.518,35	-36.908.848.540,61

**QUADRO 4FC - JUROS E ENCARGOS DA DÍVIDA**

	Nota	Exercício Atual	Exercício Anterior
<b>JUROS E ENCARGOS DA DÍVIDA</b>			
Juros e Correção Monetária da Dívida Interna		-2.126.239.493,44	-5.541.569.878,61
Juros e Correção Monetária da Dívida Externa		-393.794.333,67	-365.043.440,35
Outros Encargos da Dívida		-106.643.104,92	-120.964.084,47
<i>Total dos Juros e Encargos da Dívida</i>		-2.626.676.932,03	-6.027.577.403,43

## DEMONSTRATIVO DOS FLUXOS DE CAIXA ADMINISTRACAO INDIRETA

QUADRO PRINCIPAL			
	Nota	Exercício Atual	Exercício Anterior
<b>FLUXOS DE CAIXA DAS ATIVIDADES OPERACIONAIS</b>			
<b><u>Ingressos (I)</u></b>		<b>32.082.639.093,71</b>	<b>32.540.136.590,98</b>
Receitas derivadas e originárias	1FC	21.166.455.927,28	20.553.253.249,90
Transferências recebidas	2FC	1.092.345.130,69	1.358.861.469,07
Outros ingressos operacionais		9.823.838.035,74	10.628.021.872,01
Transferências Recebidas para a Execução Orçamentária (Anexo 13)		5.926.884.340,58	6.100.696.879,26
Transferências Recebidas Independentes de Execução Orçamentária (Anexo 13)		3.363.582.938,76	4.510.795.926,68
Variação Extraorçamentária (Anexo 13)		-533.370.756,40	0,00
Variação em Depósitos Restituíveis e Valores Vinculados		0,00	16.529.066,07
<b><u>Desembolsos (II)</u></b>		<b>-30.939.205.782,53</b>	<b>-30.756.665.544,05</b>
Pessoal e demais despesas	3FC	-29.278.989.041,84	-28.943.359.761,44
Juros e encargos da dívida	4FC	0,00	-4.520.888,61
Transferências concedidas	2FC	-1.633.928.032,70	-1.574.251.767,62
Outros desembolsos operacionais		-26.288.707,99	-234.533.126,38
Transferências Concedidas para a Execução Orçamentária (Anexo 13)		0,00	0,00
Transferências Concedidas Independentes de Execução Orçamentária (Anexo 13)		0,00	0,00
Variação Extraorçamentária (Anexo 13)		0,00	-234.533.126,38
Variação em Depósitos Restituíveis e Valores Vinculados		-26.288.707,99	0,00
<i>Fluxo de caixa líquido das atividades operacionais (III=I-II)</i>		1.143.433.311,18	1.783.471.046,93
<b>FLUXOS DE CAIXA DAS ATIVIDADES DE INVESTIMENTO</b>			
<b><u>Ingressos</u></b>		<b>24.870.109,68</b>	<b>17.904.715,24</b>
Alienação de bens		14.948.896,94	1.176.470,68
Amortização de empréstimos e financiamentos concedidos		296.244,79	2.289.319,46
Outros ingressos de investimentos		9.624.967,95	14.438.925,10
<b><u>Desembolsos</u></b>		<b>-1.431.370.041,58</b>	<b>-1.459.416.936,98</b>
Aquisição de ativo não circulante		-1.226.309.215,94	-1.232.763.492,64
Concessão de empréstimos e financiamentos		0,00	0,00
Outros desembolsos de investimentos		-205.060.825,64	-226.653.444,34
<i>Fluxo de caixa líquido das atividades de investimento (IV)</i>		-1.406.499.931,90	-1.441.512.221,74
<b>FLUXOS DE CAIXA DAS ATIVIDADES DE FINANCIAMENTO</b>			
<b><u>Ingressos</u></b>		<b>166.036.099,21</b>	<b>218.862.367,38</b>
Integralização do capital social de empresas dependentes		166.036.099,21	212.396.983,75
Transferências de capital recebidas		0,00	6.465.383,63
<b><u>Desembolsos</u></b>		<b>0,00</b>	<b>-47.371.519,50</b>
Outros desembolsos de financiamentos		0,00	-47.371.519,50
<i>Fluxo de caixa líquido das atividades de financiamento (V)</i>		166.036.099,21	171.490.847,88
<b>GERAÇÃO LÍQUIDA DE CAIXA E EQUIVALENTE DE CAIXA (VI) = (III+ IV + V)</b>			
Caixa e equivalente de caixa inicial		7.936.621.335,89	6.874.646.825,48
Caixa e equivalente de caixa final		7.839.590.814,38	7.388.096.498,55

**DEMONSTRATIVO DOS FLUXOS DE CAIXA**  
**ADMINISTRAÇÃO INDIRETA**  
**NOTAS EXPLICATIVAS**

<b>QUADRO 1FC - RECEITAS DERIVADAS E ORIGINÁRIAS</b>			
	Nota	Exercício Atual	Exercício Anterior
<b>RECEITAS DERIVADAS E ORIGINÁRIAS</b>			
Impostos, Taxas e Contribuições de Melhoria		75.583.321,59	83.049.982,58
Receita de Contribuições		17.224.656.726,73	16.837.466.194,13
Receita Patrimonial		371.070.452,55	249.155.350,83
Receita Agropecuária		5.750.529,09	5.144.760,74
Receita Industrial		53.868.876,27	54.164.701,54
Receita de Serviços		2.145.965.744,64	1.778.865.299,25
Remuneração das Disponibilidades		132.598.068,47	231.300.167,19
Outras Receitas Derivadas Originárias		1.156.962.207,94	1.314.106.793,64
<i>Total das Receitas Derivadas e Originárias</i>		<u>21.166.455.927,28</u>	<u>20.553.253.249,90</u>

<b>QUADRO 2FC - TRANSFERÊNCIAS RECEBIDAS E CONCEDIDAS</b>			
	Nota	Exercício Atual	Exercício Anterior
<b>TRANSFERÊNCIAS RECEBIDAS</b>			
Intergovernamentais		1.029.572.427,59	1.279.204.792,65
da União		1.012.932.109,47	1.265.244.642,22
de Estados e Distrito Federal		16.610.805,98	13.635.564,11
de Municípios		29.512,14	324.586,32
Intragovernamentais		512.395,29	0,00
Estados		512.395,29	0,00
Outras transferências recebidas		62.260.307,81	79.656.676,42
<i>Total das Transferências Recebidas</i>		<u>1.092.345.130,69</u>	<u>1.358.861.469,07</u>
<b>TRANSFERÊNCIAS CONCEDIDAS</b>			
Intergovernamentais		-25.110.672,15	-57.398.182,05
a União		-8.902.721,39	-47.208.177,93
a Municípios		-16.207.950,76	-10.190.004,12
Intragovernamentais		-1.379.758.520,97	-1.291.267.440,74
Outras Transferências Concedidas		-229.058.839,58	-225.586.144,83
<i>Total das Transferências Concedidas</i>		<u>-1.633.928.032,70</u>	<u>-1.574.251.767,62</u>



**DEMONSTRATIVO DOS FLUXOS DE CAIXA**  
**ADMINISTRAÇÃO INDIRETA**  
**NOTAS EXPLICATIVAS**

<b>QUADRO 3FC - DESEMBOLSOS DE PESSOAL E DEMAIS DESPESAS POR FUNÇÃO</b>			
	Nota	Exercício Atual	Exercício Anterior
<b>DESEMBOLSOS DE PESSOAL E DESPESAS POR FUNÇÃO</b>			
Administração		-318.740.982,79	-416.472.109,58
Previdência Social		-18.402.327.282,89	-17.031.904.695,33
Saúde		-2.778.321.963,27	-2.805.481.994,22
Educação		-4.125.940.418,74	-4.761.042.224,73
Cultura		-77.195.960,05	-91.999.155,34
Direitos da Cidadania		-706.246.490,19	-727.056.231,80
Saneamento		-158.940.618,04	-156.233.117,63
Gestão Ambiental		-344.408.128,56	-368.834.827,03
Ciência e Tecnologia		-466.674.603,04	-624.337.267,44
Agricultura		-14.194.595,60	-21.571.911,36
Organização Agrária		-27.975.966,69	-29.260.016,93
Comércio e Serviços		-35.846.528,54	-45.580.603,44
Energia		-2.156.846,85	-1.317.233,44
Transporte		-1.820.018.656,59	-1.862.268.373,17
<i>Total dos Desembolsos de Pessoal e Demais Despesas por Função</i>		-29.278.989.041,84	-28.943.359.761,44

<b>QUADRO 4FC - JUROS E ENCARGOS DA DÍVIDA</b>			
	Nota	Exercício Atual	Exercício Anterior
<b>JUROS E ENCARGOS DA DÍVIDA</b>			
Juros e Correção Monetária da Dívida Externa		0,00	-4.520.888,61
<i>Total dos Juros e Encargos da Dívida</i>		0,00	-4.520.888,61

## DEMONSTRAÇÃO DA DÍVIDA FLUTUANTE DO ESTADO

Este demonstrativo representa o conjunto de dívidas de curto prazo que compõem o Balanço Geral do Estado em 31.12.2019 e a posição em 30.06.2020, demonstrando a variação dos saldos neste período. A variação do total deste passivo neste período foi aumentativa em 11,24% se comparada a 31.12.2019, tendo como principal aumento de saldo o grupo "Empréstimos e Financiamentos a Curto Prazo" com variação positiva de 75,44% decorrente da transferência de longo prazo para curto prazo e reconhecimento anual do saldo a ser pago até o final do exercício. Ocorreram, ainda, no período aumento no montante do grupo "Demais Obrigações a Curto Prazo" representado pelas variações em cauções de contratos de concessão em rodovias, equivalente a (13,25)%, e no grupo de Fornecedores e Contas a Pagar a Curto Prazo, com decréscimo de 4,67%, representando a movimentação de pagamentos e baixas que ocorreram no estoque de restos a pagar.

Valores em R\$ 1,00

DÍVIDA FLUTUANTE	Consolidado (30.06.2020)	Consolidado (31.12.2019)	Variação 2020/2019
Obrigações Trabalhistas, Previdenciárias e Assistenciais a Pagar a Curto Prazo	10.818.957.745	11.592.472.149	(6,67)%
Empréstimos e Financiamentos a Curto Prazo	13.716.401.585	7.818.284.711	75,44%
Fornecedores e Contas a Pagar a Curto Prazo	7.194.717.963	8.293.437.783	(13,25)%
Obrigações Fiscais a Curto Prazo	601.556.424	311.971.328	92,82%
Obrigações de Repartições a Outros Entes	39.897.521	58.970.430	(32,34)%
Demais Obrigações a Curto Prazo	18.156.295.490	17.346.566.140	4,67%
<b>TOTAL</b>	<b>50.527.826.728</b>	<b>45.421.702.541</b>	<b>11,24%</b>

Demonstramos a seguir o detalhamento da posição da dívida fluante, em 30.06.2020, segregada em Consolidado (Administração Direta e Administração Indireta), Administração Direta (Secretarias de Estado, Outros Poderes, Ministério Público e Defensoria Pública) e Administração Indireta (Autarquias, Fundações e Empresas Dependentes). Destacamos que o montante da Dívida Fluante da Administração Direta em 30.06.2020 representa 77,14% do total da dívida fluante consolidada do Estado, sendo as dívidas registradas no grupo "Empréstimos e Financiamentos a Curto Prazo" da Administração Direta responsáveis por 26,75% do montante total da dívida fluante consolidada. Já a Administração Indireta responde por 22,86% do total da dívida fluante consolidada neste período com destaque para o grupo "Obrigações Trabalhistas, Previdenciárias e Assistenciais a Pagar a Curto Prazo" representando 8,30% do total da dívida fluante consolidada e basicamente passivo folha de pagamento, inclusive a folha previdenciária e o grupo "Demais Obrigações a Curto Prazo" que representa 11,82% do total da dívida fluante consolidada correspondendo basicamente aos cauções em contratos da Administração Indireta.

Valores em R\$ 1,00

DÍVIDA FLUTUANTE	Consolidado (30.06.2020)	Direta	Indireta
Obrigações Trabalhistas, Previdenciárias e Assistenciais a Pagar a Curto Prazo	10.818.957.745	6.623.995.813	4.194.961.932
Empréstimos e Financiamentos a Curto Prazo	13.716.401.585	13.514.661.785	201.739.800
Fornecedores e Contas a Pagar a Curto Prazo	7.194.717.963	6.027.519.163	1.167.198.800
Obrigações Fiscais a Curto Prazo	601.556.424	584.231.446	17.324.978
Obrigações de Repartições a Outros Entes	39.897.521	39.897.521	
Demais Obrigações a Curto Prazo	18.156.295.490	12.185.872.359	5.970.423.131
<b>TOTAL</b>	<b>50.527.826.728</b>	<b>38.976.178.087</b>	<b>11.551.648.641</b>

FONTE: Balancete do Estado de São Paulo – Junho de 2020

**DEMONSTRATIVO DAS VARIAÇÕES DA DÍVIDA  
CONSOLIDADA ESTADUAL - INTERNA E EXTERNA**

Valores em R\$ 1,00					
DISCRIMINAÇÃO	SALDO EM 31.12.2019	INCORPORAÇÕES	DESINCORPORAÇÕES	SALDO EM 30/06/2020	% Participação na Dívida Consolidada
<b>Dívida Consolidada Bruta (D. Contratual Total + Precatórios + Outras Obrigações)</b>	<b>312.714.949.770,04</b>	<b>19.019.909.137,72</b>	<b>4.525.574.579,44</b>	<b>327.209.284.328,32</b>	<b>100,00%</b>
<b>Dívida Contratual Total ( D. Interna + D. Externa)</b>	<b>288.847.125.071,00</b>	<b>16.462.939.518,81</b>	<b>4.525.060.920,86</b>	<b>300.785.003.668,95</b>	<b>91,92%</b>
<b>1.1 - Dívida Interna</b>	<b>264.412.423.687,95</b>	<b>7.353.482.950,55</b>	<b>3.278.573.308,00</b>	<b>268.487.333.330,50</b>	<b>82,05%</b>
1.1.1 - Contratual	264.412.423.687,95	7.353.482.950,55	3.278.573.308,00	268.487.333.330,50	82,05%
UNIÃO	247.194.312.900,86	5.285.830.102,84	2.799.107.506,57	249.681.035.497,13	76,31%
BIB	-	-	-	-	0,00%
DMLP	-	-	-	-	0,00%
Parc. FGTS até 31/03/96	-	-	-	-	0,00%
Parc. FGTS após 31/03/96	-	-	-	-	0,00%
Parc. INSS até 01/12/92	-	-	-	-	0,00%
Parc. INSS após 01/12/92	-	-	-	-	0,00%
SUCEN	-	-	-	-	0,00%
Obrigações Trabalhistas - INSS - Débito Parcelado - Lei 10.522/2002	1.244.457,99	13.871,04	570.007,87	688.321,16	0,0002%
Obrigações Trabalhistas - Parcel. Lei 11.941/09	816.827.933,52	7.558.465,11	84.760.467,68	739.625.930,95	0,23%
Obrigações Trabalhistas - Parcel. Lei 12.865/13	369.400.907,28	4.468.934,65	21.664.694,40	352.205.147,53	0,11%
Parcelamento - PIS/PASEP	-	-	-	-	0,00%
DV0001012 Protocolo - Tesouro	5.310.229,36	1.873.058,16	3.025.617,62	4.157.669,90	0,001%
DV0001086 LEI 9496/97 alterado pela LC 148/2014 e LC 156/2016 e LC173/2020 - Refinanciamento	246.001.529.372,71	5.271.915.773,88	2.689.086.719,00	248.584.358.427,59	75,97%
CAIXA ECONÔMICA FEDERAL	1.714.355.050,83	6.310.063,15	42.804.566,62	1.677.860.547,36	0,51%
DV0001058 AGE - Promofaz/PNAFE-BID	-	-	-	-	0,00%
DV0001070 AGE/METRO(Linha 17 OURO - R\$ 1,082 Bilhões)	683.302.869,01	868.310,29	7.092.511,23	677.078.668,07	0,21%
DV0001077 AGE/EMTU - VLT Baixada Santista (R\$ 400,0 milhões)	326.725.765,12	-	2.854.299,10	323.871.466,02	0,10%
DV0001078 AGE/EMTU - Corredor Itapevi/Jandira(Vila Iara)(R\$ 215,0 milhões)	77.053.689,34	5.441.752,86	1.494.119,97	81.001.322,23	0,02%
DV0001085 AGE/CEF - Financiar Desp.Capital rel. às ações de Desapropriação vinc. ao Proj.Linha 6 - Laranja do Metrô de S.Paulo	627.272.727,36	-	31.363.636,32	595.909.091,04	0,18%
	-	-	-	-	0,00%
BANCO DO BRASIL	5.854.671.238,91	2.053.613.026,72	234.091.007,16	7.674.193.258,47	2,35%
DV0001075 AGE/BB - SLT - Programa de Investimento do Estado de São Paulo (R\$ 2,0 bilhões)	3.304.570.015,21	1.156.764.646,44	132.174.484,94	4.329.160.176,71	1,32%
DV0001079 AGE/BB - SLT - Programa de Investimento do Estado de São Paulo Fase II	2.550.101.223,70	896.848.380,28	101.916.522,22	3.345.033.081,76	1,02%
BANCO DO BRASIL / ITAÚ UNIBANCO	630.000.000,00	-	-	630.000.000,00	0,19%
DV0001091 AGE/BB-ITAÚ/DER - Projeto Tamoios	630.000.000,00	-	-	630.000.000,00	0,19%
BNDES	8.778.013.068,79	7.729.757,84	193.641.656,21	8.592.101.170,42	2,63%
DV0001061 AGE/CPTM (Linha 5 - R\$ 290,0 milhões)	-	-	-	-	0,00%
DV0001063 AGE-METRO - Expansão da Linha 2 verde (R\$ 1.579,0 milhões)	479.935.379,23	-	45.708.131,36	434.227.247,87	0,13%
DV0001064 AGE - SEFAZ - Escrituração Digital(R\$ 15,0 milhões)	-	-	-	-	0,00%
DV0001065 AGE - SAP - Construção Presídios Est. SP (R\$ 240,0 milhões)	8.543.090,89	-	8.543.090,89	-	0,00%
DV0001066 AGE - DER-Programa Investimentos Est. SP (R\$ 40,0 milhões)	-	-	-	-	0,00%
DV0001068 AGE- Linha 5 - Metrô - LILÁS Largo 13/Chácara Klabin(R\$ 766,0 milhões)	393.058.650,51	-	23.466.188,08	369.592.462,43	0,11%
DV0001069 AGE - DER Programa Emergencial PEF 2 (R\$ 60,0 milhões)	18.837.630,70	-	-	18.837.630,70	0,01%
DV0001071 AGE - CPTM - Modernização das Estações da Linha 8 Diamante	418.723.444,09	-	18.405.426,12	400.318.017,97	0,12%
DV0001072 AGE - METRO - Prolongamento da linha 2 Verde - Sistema Monotrilho	646.468.995,18	-	17.125.006,48	629.343.988,70	0,19%
DV0001073 AGE - METRO/DER - PROINVESTE Mobilidade Urbana	1.686.932.819,17	-	-	1.686.932.819,17	0,52%
DV0001074 AGE - METRO - Implantação da Linha 15 Prata - Sistema Monotrilho	553.290.160,58	-	13.413.094,80	539.877.065,78	0,16%
DV0001076 AGE - METRO - Expansão Linha Verde Vila Prudente/Est.Rapadura (R\$ 1.500 milhões)	758.286.088,50	-	10.531.751,24	747.754.337,26	0,23%
DV0001080 AGE - BNDES - SLT - Modernização de Hidrovias (R\$ 307,0 milhões)	84.856.300,25	-	1.961.995,36	82.894.304,89	0,03%
DV0001081 AGE - METRO - Linha 6 laranja do Metrô de São Paulo (R\$ 1,7 bilhões)	721.644.981,92	-	-	721.644.981,92	0,22%
DV0001082 AGE - BNDES - CPTM - Aquisição 12 Trens e Implantação Projeto Contorno Norte-Sul Nova Tamoios (R\$ 982,0 milhões)	337.906.470,70	-	7.550.982,60	330.355.488,10	0,10%
DV0001083 AGE - BNDES - Implantação de ligação seca entre Santos e Guarujá	784.489.144,41	-	26.149.638,16	758.339.506,25	0,23%
DV0001084 AGE- BNDES - Expansão Linha 5 Lilás do Metro SP -Largo Treze de Maio e Chácara Klabin	1.574.566.096,61	-	20.786.351,12	1.553.779.745,49	0,47%
DV0001089 AGE- BNDES - Complexos Hospitalares	310.473.816,05	7.729.757,84	-	318.203.573,89	0,10%
SANTANDER	241.071.428,56	-	8.928.571,44	232.142.857,12	0,07%
DV0001090 AGE- SANTANDER - Implantação de Sistema Monotrilho - Linha 15 Prata - Metro	241.071.428,56	-	8.928.571,44	232.142.857,12	0,07%
	-	-	-	-	0,00%
1.1.2 - Mobiliária Interna	-	-	-	-	0,00%
Principal	-	-	-	-	0,00%

**DEMONSTRATIVO DAS VARIAÇÕES DA DÍVIDA  
CONSOLIDADA ESTADUAL - INTERNA E EXTERNA**

Valores em R\$ 1,00					
DISCRIMINAÇÃO	SALDO EM 31.12.2019	INCORPORAÇÕES	DESINCORPORAÇÕES	SALDO EM 30/06/2020	% Participação na Dívida Consolidada
<b>1.2 - Dívida Externa</b>	<b>24.434.701.383,05</b>	<b>9.109.456.568,26</b>	<b>1.246.487.612,86</b>	<b>32.297.670.338,45</b>	<b>9,87%</b>
1.2.1 - Contratual	24.434.701.383,05	9.109.456.568,26	1.246.487.612,86	32.297.670.338,45	9,87%
Sem aval do Tesouro Nacional	-	-	-	-	0,00%
Com aval do TN até 30/09/91	-	-	-	-	0,00%
Com aval do TN após 30/09/91	24.434.701.383,05	9.109.456.568,26	1.246.487.612,86	32.297.670.338,45	9,87%
DV0002032 Bird - Metro Linha 4 Amarela 4646 OC BR	-	-	-	-	0,00%
DV0002043 Bird - Metro Linha 4 Amarela Etapa I 7536 OC BR	248.895.724,44	90.136.474,80	13.894.700,06	325.137.499,18	0,10%
DV0002044 Bird - Metro/CPTM Material Rodante e Sistemas 7506 OC BR	1.463.802.596,35	530.110.130,84	81.726.436,41	1.912.186.290,78	0,58%
DV0002050 Bird- DER - Programa de Recuperação Rodovias Vicinais 7688 OC BR	524.357.990,68	189.299.774,87	19.544.586,75	694.113.178,80	0,21%
DV0002052 Bird - Metro Expansão Linha 5 Lilás 7855 BR	2.089.010.962,69	899.321.152,36	55.193.334,70	2.933.138.780,35	0,90%
DV0002053 Bird - Metro Linha 4 Amarela Fase II 7869 BR	446.099.947,41	159.187.696,07	14.004.160,84	591.283.482,64	0,18%
DV0002054 Bird- DER - Programa de Recuperação Rodovias Vicinais - Fase IV 7837 BR	1.080.048.234,21	386.164.395,73	34.676.709,40	1.431.535.920,54	0,44%
DV0002055 Bird- Sec.Energia - Prog. de Saneamento Ambiental Mananciais Rio Tietê 7661 BR	7.125.196,41	2.572.234,33	265.357,51	9.432.073,23	0,003%
DV0002056 Bird - Secretarias da Agricultura e Meio Ambiente - Microbacias II 7908 BR	270.315.500,16	96.641.463,06	8.888.500,85	358.068.462,37	0,11%
DV0002058 Bird- Sec.Energia - Programa de Recuperação das Águas - REÁGUA 7870 BR	125.024.512,26	44.697.961,37	4.111.476,25	165.610.997,38	0,05%
DV0002059 Bird- CPTM - Linha 11 Coral 7820 BR	382.289.323,40	134.571.331,99	9.858.623,70	507.002.031,69	0,15%
DV0002065 Bird-DER Programa Transporte Logística e Meio Ambiente BIRD8272- BR	929.177.868,30	332.343.149,62	26.614.397,24	1.234.906.620,68	0,38%
DV0002064 CAF - AGE/DER - Programa Transporte, Logística e Meio Ambiente	618.428.466,31	213.691.299,98	33.948.588,23	798.171.178,06	0,24%
DV0002069 CAF - AGE/DAEE - Sistema de Macrodrenagem Rio Baquiriviu-Guaçu	167.072.662,12	57.503.070,41	7.912.623,57	216.663.108,96	0,07%
DV0002071 BEI - AGE - Aquisição de Trens CPTM	906.100.000,00	324.680.000,00	-	1.230.780.000,00	0,38%
DV0002068 AFD -AGE - METRÔ - Proj.Trem de Guarulhos - Implantação Linha 13/JADE	1.313.845.000,00	465.537.000,00	56.290.000,00	1.723.092.000,00	0,53%
DV0002013 Bid - CPTM - Trens Metropolitan Sul (C.Limpo/Sto.Amaro)844 OC BR	272.718.956,87	94.755.747,22	71.067.825,33	296.406.878,76	0,09%
DV0002031 Bid - CDHU - Atuação em Cortiços 1354 OC BR	38.749.675,05	13.773.902,24	3.388.934,16	49.134.643,13	0,02%
DV0002030 Bid - DER - Recuperação de Rodovias 1351 OC BR	87.069.154,36	30.376.889,29	22.814.205,26	94.631.838,39	0,03%
DV0002036 Bid - Sec. Cultura - Fábrica de Cultura 1486 OC BR	43.741.685,55	15.041.225,30	2.484.338,46	56.298.572,39	0,02%
DV0002038 Bid - SEFAZ - PROFFIS 1543 OC BR	25.356.860,94	8.246.342,83	2.598.972,86	31.004.230,91	0,01%
DV0002040 Bid - SEADS - Política Social 1611 OC BR	5.783.436,67	2.048.856,77	689.365,53	7.142.927,91	0,002%
DV0002041 Bid - SMA - Ecoturismo Mata Atlântica 1681 OC BR	19.813.899,66	6.982.326,42	1.101.171,94	25.695.054,14	0,01%
DV0002042 Bid-DER -Recuperação de Rodovias Etapa II 1735 OC BR	62.442.837,96	21.855.845,31	4.767.604,50	79.531.078,77	0,02%
DV0002047 Bid - Sec.Desenv. - APL 1911 OC BR	20.413.310,30	7.421.277,80	1.732.968,07	26.101.620,03	0,01%
DV0002048 Bid - DER - Recuperação de Rodovias Etapa III 2077 OC BR	566.917.955,00	205.107.470,00	28.384.625,00	743.640.800,00	0,23%
DV0002049 Bid - CPTM/Metro Material Rodante e Sistemas 2009 OC BR	478.965.131,49	173.286.673,10	23.980.975,64	628.270.828,95	0,19%
DV0002051 Bid - Metro Expansão Linha 5 Lilás 2305 OC BR	1.648.795.499,11	686.464.907,65	55.731.717,63	2.279.528.689,13	0,70%
DV0002057 Bid - SEFAZ - Prog.de Gestão Integração Fiscos BRASIL - PROFISCO 2331 OC BR	347.456.292,24	124.648.770,32	23.018.932,66	449.086.129,90	0,14%
DV0002061 Bid - SMA/CDHU/IFFLORESTAL - Programa Serra do Mar 2376 OC BR	544.557.279,71	190.546.326,59	18.402.214,69	716.701.391,61	0,22%
DV0002062 Bid - SSRH/DAEE - Programa Várzeas do Tietê BID2500OC-BR	412.487.105,79	143.786.596,42	12.861.506,96	543.412.195,25	0,17%
DV0002063 Bid - AGE - SLT/DERSA - Rodoanel Mario Covas - Trecho Norte BID2618OC-BR	3.984.302.094,76	1.413.448.710,29	139.441.888,64	5.258.308.916,41	1,61%
DV0002066 Bid - AGE - SLT/DER - Programa de Invest. Rodoviário do Est. São Paulo BID3127OC-BR	1.758.539.475,39	627.349.597,01	58.043.986,24	2.327.845.086,16	0,71%
DV0002067 Bid - AGE - Saúde - Projeto Fortalecimento Gestão Estadual Saúde - BID3051OC-BR	952.004.007,05	376.701.939,38	32.876.901,01	1.295.829.045,42	0,40%
DV0002070 Bid - AGE - SLT/DER - Progr. de Invest. Rodoviário do Est. S.Paulo 2ª fase BID3276OC-BR	1.157.900.658,84	413.074.896,42	38.218.743,97	1.532.756.811,29	0,47%
DV0002045 JBIC - Metro 4a Linha Etapa I	22.857.407,03	5.961.999,31	28.819.406,34	-	0,00%
DV0002046 JBIC - CPTM/Metro - Material Rodante e Sistemas	124.295.775,15	32.420.620,75	156.716.395,90	-	0,00%
DV0002060 JBIC - Metro Linha 4 Amarela Fase II	248.295.644,08	89.306.223,56	65.927.076,84	271.674.790,80	0,08%
DV0002029 OECF - DAEE - Despoluição Rio Tietê	99.146.588,70	21.430.748,54	293.709,98	120.283.627,26	0,04%
DV0002072 SANTANDER/MIGA -Programa de Logística e Transporte do Estado de São Paulo	940.496.666,61	332.154.999,98	86.185.000,02	1.186.466.666,57	0,36%
DV0002073 CAF - Implantação da linha 17 Ouro - Sistema Monotrilho - Trecho 1.	-	75.498.068,33	9.649,72	75.488.418,61	0,02%
DV0002074 BID - Projeto de apoio à Gestão Fiscal - PROFISCO II - cont. Nº 4706/OC-BR	-	71.308.472,00	-	71.308.472,00	0,02%
		-	-		0,00%
<b>2 - Demais Dívidas</b>	<b>23.867.824.699,04</b>	<b>2.556.969.618,91</b>	<b>513.658,58</b>	<b>26.424.280.659,37</b>	<b>8,08%</b>
Precatórios Posteriores a 05/05/2000	23.860.856.994,32	2.556.969.618,91	-	26.417.826.613,23	8,07%
Credores Diversos - Saldo da dívida a ser pago no exercício seguinte	-	-	-	-	0,00%
Outras Obrigações	6.967.704,72	-	513.658,58	6.454.046,14	0,002%
Obrigações Trabalhistas - INSS Parcelamento	3.092.920,32	-	513.658,58	2.579.261,74	0,001%
Obrigações Trabalhistas - PIS/PASEP Parcelamento	990.843,87	-	-	990.843,87	0,0003%
Outras Obrigações Legais e Tributárias	-	-	-	-	0,00%
Obrigações a Pagar - Dívida Fundada Controlada pelas Unidades do Estado	-	-	-	-	0,00%
Obrigações a Pagar - Outras dívidas	2.883.940,53	-	-	2.883.940,53	0,001%
		-	-		0,00%
<b>TOTAL GERAL</b>	<b>312.714.949.770,04</b>	<b>19.019.909.137,72</b>	<b>4.525.574.579,44</b>	<b>327.209.284.328,32</b>	<b>100,00%</b>

**DEMONSTRATIVO DAS VARIAÇÕES DA DÍVIDA  
CONSOLIDADA ESTADUAL - INTERNA E EXTERNA**

**Nota:**

Este demonstrativo evidencia o estoque da dívida consolidada em consonância com as regras dispostas no acordo do Programa de Reestruturação e Ajuste Fiscal - PAF, firmado entre o Estado e a União e autorizado pela Lei Federal 9.496/97 e alterações.

**Dívida Interna:**

A Dívida proveniente da citada Lei Federal, consta no grupo de Dívida Interna e representa, de longe, o maior valor entre os contratos constantes da Dívida Consolidada sendo que a variação do saldo de estoque no período (dez/2019 a jun/2020) foi de R\$ 2.582.829.055 totalizando um saldo de R\$ 248.584.358.428 o que representa 75,97% do total da dívida consolidada.

**Dívida Externa:**

Em relação a Dívida Externa o montante total representa 9,87% (R\$ 32.297.670.338) do total da dívida consolidada e neste universo as dívidas mais representativas são com os financiamentos abaixo que representam 56% do total da dívida externa:

BID - AGE - SLT/DERSA - Rodoanel Mario Covas - Trecho Norte	R\$ 5.258.308.916
BIRD - Metro Expansão Linha 5 Lilás	R\$ 2.933.138.780
BID - Metro Expansão Linha 5 Lilás 2305	R\$ 2.279.528.689
BID - AGE - SLT/DER - Programa de Invest. Rodoviário do Est. São Paulo	R\$ 2.327.845.086
BIRD - Metro/CPTM Material Rodante e Sistemas	R\$ 1.912.186.290
AFD - AGE - METRÔ - Proj.Trem de Guarulhos - Implantação Linha 13/JADE	R\$ 1.723.092.000
Bid - AGE - SLT/DER - Progr. de Invest. Rodoviário do Est. S.Paulo 2ª fase	R\$ 1.532.756.811
<b>TOTAL</b>	<b>R\$ 17.966.856.574</b>

**Demais Dívidas:**

Dos valores que compõem o item Demais Dívidas os mais representativos são o saldo do estoque de precatórios a pagar de R\$ 26,4 bilhões que representa 99,98% do total do grupo Demais Dívidas.

**5 - COMPARATIVO DA RECEITA E DA DESPESA DO ESTADO**

Finalizando, apresentam-se os demonstrativos da evolução da receita por Categoria Econômica segundo as Fontes, e da despesa por Poderes e Órgãos, compreendendo o período de 2017 a 2019 e o primeiro semestre de 2020.

**COMPARATIVO DA RECEITA DO ESTADO**

Valores em R\$ 1,00

CÓD	ESPECIFICAÇÃO	2017	2018	2019	30/06/2020
<b>1000</b>	<b>RECEITAS CORRENTES</b>	<b>197.405.160.959</b>	<b>207.405.896.368</b>	<b>219.541.516.515</b>	<b>106.620.961.090</b>
<b>1100</b>	<b>IMPOSTOS, TAXAS E CONTRIBUIÇÕES DE MELHORIA</b>	<b>163.126.189.455</b>	<b>172.748.713.201</b>	<b>185.280.880.043</b>	<b>89.191.420.046</b>
<b>1110</b>	<b>IMPOSTOS</b>	<b>156.844.504.741</b>	<b>166.056.667.106</b>	<b>178.072.472.638</b>	<b>86.347.443.197</b>
1113	IMPOSTOS SOBRE A RENDA E PROVENTOS DE QUALQUER NATUREZA	7.378.906.704	8.287.591.313	8.731.952.426	4.193.894.256
1118	IMPOSTOS ESPECÍFICOS DE ESTADOS, DF E MUNICÍPIOS	149.465.598.037	157.769.075.793	169.340.520.213	82.153.548.942
<b>1120</b>	<b>TAXAS</b>	<b>6.281.684.598</b>	<b>6.692.041.359</b>	<b>7.208.407.401</b>	<b>2.843.976.838</b>
1121	TAXAS PELO EXERCÍCIO DO PODER DE POLÍCIA	13.378.932	22.558.301	21.107.238	18.786.673
1122	TAXAS PELA PRESTAÇÃO DE SERVIÇOS	6.243.853.063	6.609.315.574	7.113.289.405	1.464.433.627
1128	TAXAS ESPECÍFICAS DE ESTADOS, DF E MUNICÍPIOS	24.452.603	60.167.485	74.010.758	1.360.756.538
<b>1130</b>	<b>CONTRIBUIÇÃO DE MELHORIA</b>	<b>115</b>	<b>4.735</b>	<b>4</b>	<b>10</b>
1138	CONTRIBUIÇÃO DE MELHORIA - ESPECÍFICA DE ESTADOS, DF E MUNICÍPIOS	115	4.735	4	10
<b>1200</b>	<b>CONTRIBUIÇÕES</b>	<b>5.784.483.300</b>	<b>7.455.350.467</b>	<b>7.274.375.214</b>	<b>2.672.413.472</b>
<b>1210</b>	<b>CONTRIBUIÇÕES SOCIAIS</b>	<b>5.784.483.300</b>	<b>7.455.350.467</b>	<b>7.274.375.214</b>	<b>2.672.413.472</b>
1210	CONTRIBUIÇÕES SOCIAIS	1.121.464.793	2.649.349.203	2.391.230.902	14.766.576
1218	CONTRIBUIÇÕES SOCIAIS ESPECÍFICAS DE ESTADOS, DF E MUNICÍPIOS	4.663.018.506	4.806.001.264	4.883.144.312	2.531.538.871
1219	OUTRAS CONTRIBUIÇÕES SOCIAIS				126.108.025
<b>1300</b>	<b>RECEITA PATRIMONIAL</b>	<b>8.252.041.174</b>	<b>5.799.231.280</b>	<b>6.330.586.078</b>	<b>2.101.434.877</b>
<b>1310</b>	<b>EXPLORACAO DO PATRIMONIO IMOBILIARIO DO ESTA</b>	<b>128.573.774</b>	<b>113.171.403</b>	<b>135.491.152</b>	<b>166.707.529</b>
1310	EXPLORACAO DO PATRIMONIO IMOBILIARIO DO ESTAD	128.573.774	113.171.403	135.491.152	166.707.529
<b>1320</b>	<b>VALORES MOBILIÁRIOS</b>	<b>3.004.742.767</b>	<b>2.128.922.890</b>	<b>2.279.675.782</b>	<b>1.076.149.868</b>
1321	JUROS E CORREÇÕES MONETÁRIAS	2.864.344.394	2.056.644.571	2.064.951.298	532.603.338
1322	DIVIDENDOS	140.398.373	72.278.319	209.001.271	543.546.529
1329	OUTROS VALORES MOBILIÁRIOS			5.723.214	
<b>1330</b>	<b>DELEGAÇÃO DE SERVIÇOS PÚBLICOS MEDIANTE CONCESSÃO, PERMISSÃO, AUTORIZAÇÃO OU LICENÇA</b>	<b>2.076.435.120</b>	<b>1.223.327.136</b>	<b>474.485.522</b>	<b>211.616.179</b>
1331	DELEGAÇÃO PARA A PRESTAÇÃO DOS SERVIÇOS DE TRANSPORTE			8.905.224	2.627.842
1332	DELEGAÇÃO DOS SERVIÇOS DE INFRAESTRUTURA	2.076.435.120	1.223.327.136	465.580.298	208.988.337
<b>1340</b>	<b>EXPLORAÇÃO DE RECURSOS NATURAIS</b>	<b>4.182.716</b>	<b>2.257.311</b>	<b>2.761.861</b>	<b>1.206.776</b>
1345	EXPLORAÇÃO DE RECURSOS HÍDRICOS	4.182.716	2.257.311	2.761.861	1.206.776
<b>1350</b>	<b>EXPLORACAO DO PATRIMONIO INTANGIVEL</b>				<b>332.999</b>
1350	EXPLORACAO DO PATRIMONIO INTANGIVEL				332.999
<b>1360</b>	<b>CESSÃO DE DIREITOS</b>	<b>3.038.106.796</b>	<b>2.331.552.540</b>	<b>3.438.171.762</b>	<b>645.421.527</b>
1360	CESSÃO DE DIREITOS	3.038.106.796	2.331.552.540	3.438.171.762	645.421.527
<b>1400</b>	<b>RECEITA AGROPECUÁRIA</b>	<b>19.592.204</b>	<b>19.713.910</b>	<b>15.720.831</b>	<b>6.800.265</b>
<b>1400</b>	<b>RECEITA AGROPECUÁRIA</b>	<b>19.592.204</b>	<b>19.713.910</b>	<b>15.720.831</b>	<b>6.800.265</b>
1400	RECEITA AGROPECUÁRIA	19.592.204	19.713.910	15.720.831	6.800.265
<b>1500</b>	<b>RECEITA INDUSTRIAL</b>	<b>189.992.772</b>	<b>93.680.355</b>	<b>121.207.311</b>	<b>58.437.482</b>
<b>1500</b>	<b>RECEITA INDUSTRIAL</b>	<b>189.992.772</b>	<b>93.680.355</b>	<b>121.207.311</b>	<b>58.437.482</b>
1500	RECEITA INDUSTRIAL	189.992.772	93.680.355	121.207.311	58.437.482
<b>1600</b>	<b>RECEITA DE SERVIÇOS</b>	<b>3.216.012.984</b>	<b>3.198.351.028</b>	<b>3.328.066.350</b>	<b>1.918.952.827</b>
<b>1610</b>	<b>SERVIÇOS ADMINISTRATIVOS E COMERCIAIS GERAIS</b>	<b>77.042.719</b>	<b>94.429.803</b>	<b>162.588.472</b>	<b>77.318.168</b>
1610	SERVIÇOS ADMINISTRATIVOS E COMERCIAIS GERAIS	77.042.719	94.429.803	162.588.472	77.318.168
<b>1620</b>	<b>SERVICOS E ATIVIDADES REFERENTES A NAVEGACAO</b>	<b>1.252.793.410</b>	<b>1.405.822.635</b>	<b>1.543.820.885</b>	<b>540.870.744</b>
1620	SERVICOS E ATIVIDADES REFERENTES A NAVEGACAO	1.252.793.410	1.405.822.635	1.543.820.885	540.870.744
<b>1630</b>	<b>SERVIÇOS E ATIVIDADES REFERENTES À SAÚDE</b>	<b>473.500.589</b>	<b>482.906.900</b>	<b>488.627.546</b>	<b>870.086.415</b>
1630	SERVICOS E ATIVIDADES REFERENTES A SAUDE				600.818.914

Valores em R\$ 1,00

CÓD	ESPECIFICAÇÃO	2017	2018	2019	30/06/2020
<b>1000</b>	<b>RECEITAS CORRENTES</b>	<b>197.405.160.959</b>	<b>207.405.896.368</b>	<b>219.541.516.515</b>	<b>106.620.961.090</b>
<b>1600</b>	<b>RECEITA DE SERVIÇOS</b>	<b>3.216.012.984</b>	<b>3.198.351.028</b>	<b>3.328.066.350</b>	<b>1.918.952.827</b>
<b>1630</b>	<b>SERVIÇOS E ATIVIDADES REFERENTES À SAÚDE</b>	<b>473.500.589</b>	<b>482.906.900</b>	<b>488.627.546</b>	<b>870.086.415</b>
1638	SERVIÇOS E ATIVIDADES REFERENTES À SAÚDE - ESPECÍFICO PARA ESTADOS/DF/MUNICÍPIOS	473.500.589	482.906.900	488.627.546	269.267.501
<b>1640</b>	<b>SERVIÇOS E ATIVIDADES FINANCEIRAS</b>	<b>3.769.616</b>	<b>3.846.903</b>	<b>3.056.403</b>	<b>922.210</b>
1640	SERVIÇOS E ATIVIDADES FINANCEIRAS	3.769.616	3.846.903	3.056.403	922.210
<b>1690</b>	<b>OUTROS SERVIÇOS</b>	<b>1.408.906.650</b>	<b>1.211.344.787</b>	<b>1.129.973.044</b>	<b>429.755.289</b>
1690	OUTROS SERVIÇOS	1.408.906.650	1.211.344.787	1.129.973.044	429.755.289
<b>1700</b>	<b>TRANSFERÊNCIAS CORRENTES</b>	<b>12.243.575.803</b>	<b>13.553.366.455</b>	<b>12.518.640.002</b>	<b>8.950.598.349</b>
<b>1710</b>	<b>TRANSFERÊNCIAS DA UNIÃO E DE SUAS ENTIDADES</b>	<b>12.077.188.139</b>	<b>13.300.396.211</b>	<b>12.314.810.567</b>	<b>8.816.237.262</b>
1718	TRANSFERÊNCIAS CORRENTES DA UNIÃO - ESPECÍFICAS DE ESTADOS, DF E MUNICÍPIOS	12.077.188.139	13.300.396.211	12.314.810.567	8.816.237.262
<b>1720</b>	<b>TRANSFERÊNCIAS DOS ESTADOS E DO DISTRITO FEDERAL E DE SUAS ENTIDADES</b>	<b>846.764</b>	<b>53.561.364</b>	<b>23.747.075</b>	<b>16.610.806</b>
1728	TRANSFERÊNCIAS DOS ESTADOS - ESPECÍFICAS DE ESTADOS, DF E MUNICÍPIOS	846.764	53.561.364	23.747.075	16.610.806
<b>1730</b>	<b>TRANSFERÊNCIAS DOS MUNICÍPIOS E DE SUAS ENTIDADES</b>	<b>900.291</b>	<b>555.273</b>	<b>628.760</b>	<b>29.512</b>
1738	TRANSFERÊNCIAS DOS MUNICÍPIOS -ESPECÍFICAS DE ESTADOS, DF E MUNICÍPIOS	900.291	555.273	628.760	29.512
<b>1740</b>	<b>TRANSFERÊNCIAS DE INSTITUIÇÕES PRIVADAS</b>	<b>162.766.732</b>	<b>198.338.800</b>	<b>177.295.973</b>	<b>100.290.722</b>
1748	TRANSFERÊNCIAS DE INSTITUIÇÕES PRIVADAS - ESPECÍFICAS DE ESTADOS, DF E MUNICÍPIOS	162.766.732	198.338.800	177.295.973	100.290.722
<b>1750</b>	<b>TRANSFERÊNCIAS DE OUTRAS INSTITUIÇÕES PÚBLICAS</b>				<b>8.819.305</b>
1758	TRANSFERÊNCIAS DE OUTRAS INSTITUIÇÕES PÚBLICAS				8.819.305
<b>1760</b>	<b>TRANSFERÊNCIAS DO EXTERIOR</b>	<b>1.866.801</b>	<b>23.119</b>	<b>22.431</b>	
1768	TRANSFERÊNCIAS DO EXTERIOR - ESPECÍFICAS DE ESTADOS, DF E MUNICÍPIOS	1.866.801	23.119	22.431	
<b>1770</b>	<b>TRANSFERÊNCIAS DE PESSOAS FÍSICAS</b>	<b>7.075</b>	<b>491.688</b>	<b>2.135.197</b>	<b>8.610.741</b>
1778	TRANSFERÊNCIAS DE PESSOAS FÍSICAS - ESPECÍFICAS DE ESTADOS, DF E MUNICÍPIOS	7.075	491.688	2.135.197	8.610.741
<b>1900</b>	<b>OUTRAS RECEITAS CORRENTES</b>	<b>4.573.273.268</b>	<b>4.537.489.671</b>	<b>4.672.040.686</b>	<b>1.720.903.773</b>
<b>1910</b>	<b>MULTAS ADMINISTRATIVAS, CONTRATUAIS E JUDICIAIS</b>	<b>1.225.000.802</b>	<b>1.543.697.019</b>	<b>1.550.019.294</b>	<b>555.222.654</b>
1910	MULTAS ADMINISTRATIVAS, CONTRATUAIS E JUDICIAIS	1.225.000.802	1.543.697.019	1.550.019.294	555.222.654
<b>1920</b>	<b>INDENIZAÇÕES, RESTITUIÇÕES E RESSARCIMENTOS</b>	<b>664.937.112</b>	<b>657.904.739</b>	<b>829.461.095</b>	<b>313.605.527</b>
1921	INDENIZAÇÕES		13.591.496	33.426.492	14.396.023
1922	RESTITUIÇÕES	4.272.621	10.256.722	13.326.141	6.177.291
1928	INDENIZAÇÕES, RESTITUIÇÕES E RESSARCIMENTOS - ESPECÍFICAS PARA ESTADOS/DF/MUNICÍPIOS	660.664.491	634.056.521	782.708.462	293.032.213
<b>1990</b>	<b>DEMAIS RECEITAS CORRENTES</b>	<b>2.683.335.355</b>	<b>2.335.887.913</b>	<b>2.292.560.296</b>	<b>852.075.593</b>
1990	DEMAIS RECEITAS CORRENTES	2.683.335.355	2.335.887.913	2.292.560.296	852.075.593
<b>2000</b>	<b>RECEITAS DE CAPITAL</b>	<b>7.446.238.278</b>	<b>5.751.738.151</b>	<b>5.802.316.566</b>	<b>877.592.183</b>
<b>2100</b>	<b>OPERAÇÕES DE CRÉDITO</b>	<b>4.587.017.082</b>	<b>2.898.266.910</b>	<b>2.119.542.000</b>	<b>383.621.390</b>
<b>2110</b>	<b>OPERAÇÕES DE CRÉDITO - MERCADO INTERNO</b>	<b>1.505.122.645</b>	<b>632.970.810</b>	<b>659.580.379</b>	<b>14.039.821</b>
2112	OPERAÇÕES DE CRÉDITO CONTRATUAIS - MERCADO INTERNO	1.126.716.272	559.150.315	653.200.261	6.310.063
2118	OPERAÇÕES DE CRÉDITO - MERCADO INTERNO - ESTADOS/DF/MUNICÍPIOS	378.406.373	73.820.495	6.380.118	7.729.758
<b>2120</b>	<b>OPERAÇÕES DE CRÉDITO - MERCADO EXTERNO</b>	<b>3.081.894.437</b>	<b>2.265.296.100</b>	<b>1.459.961.621</b>	<b>369.581.569</b>
2122	OPERAÇÕES DE CRÉDITO CONTRATUAIS - MERCADO EXTERNO	2.209.920.802	1.724.972.224	1.110.326.211	270.209.613
2128	OPERAÇÕES DE CRÉDITO EXTERNAS - ESTADOS/DF/MUNICÍPIOS	871.973.635	540.323.876	349.635.410	99.371.956
<b>2200</b>	<b>ALIEAÇÃO DE BENS</b>	<b>182.227.771</b>	<b>1.696.778.194</b>	<b>285.526.650</b>	<b>62.467.459</b>
<b>2210</b>	<b>ALIEAÇÃO DE BENS MÓVEIS</b>	<b>142.779.056</b>	<b>1.682.855.601</b>	<b>283.436.881</b>	<b>15.570.847</b>
2213	ALIEAÇÃO DE BENS MÓVEIS E SEMOVENTES	140.560.913	1.665.551.823	283.436.870	15.171.556
2218	ALIEAÇÃO DE BENS MÓVEIS ESPECÍFICA PARA ESTADOS, DISTRITO FEDERAL E MUNICÍPIOS	2.218.144	17.303.779	11	399.291
<b>2220</b>	<b>ALIEAÇÃO DE BENS IMÓVEIS</b>	<b>39.448.715</b>	<b>13.922.592</b>	<b>2.089.768</b>	<b>46.896.611</b>
2220	ALIEAÇÃO DE BENS IMÓVEIS	39.448.715	13.922.592	2.089.768	46.896.611
<b>2300</b>	<b>AMORTIZAÇÃO DE EMPRÉSTIMOS</b>	<b>3.358.589</b>	<b>5.304.700</b>	<b>5.212.694</b>	<b>424.257</b>
<b>2300</b>	<b>AMORTIZAÇÃO DE EMPRÉSTIMOS - BEA/BIB</b>	<b>3.358.589</b>	<b>5.304.700</b>	<b>5.212.694</b>	<b>424.257</b>

Valores em R\$ 1,00

CÓD	ESPECIFICAÇÃO	2017	2018	2019	30/06/2020
2000	RECEITAS DE CAPITAL	7.446.238.278	5.751.738.151	5.802.316.566	877.592.183
2300	AMORTIZAÇÃO DE EMPRÉSTIMOS	3.358.589	5.304.700	5.212.694	424.257
2300	AMORTIZAÇÃO DE EMPRÉSTIMOS - BEA/BIB	3.358.589	5.304.700	5.212.694	424.257
2300	AMORTIZAÇÃO DE EMPRÉSTIMOS	3.358.589	5.304.700	5.212.694	424.257
2400	TRANSFERÊNCIAS DE CAPITAL	252.781.895	430.777.475	525.665.163	117.226.296
2410	TRANSFERÊNCIAS DA UNIÃO E DE SUAS ENTIDADES	252.319.414	430.270.161	525.572.611	117.226.296
2418	TRANSFERÊNCIAS DE CAPITAL DA UNIÃO - ESPECÍFICAS DE ESTADOS, DF E MUNICÍPIOS	252.319.414	430.270.161	525.572.611	117.226.296
2420	TRANSFERÊNCIAS DOS ESTADOS E DO DISTRITO FEDERAL E DE SUAS ENTIDADES	462.482	507.315	92.552	
2428	TRANSFERÊNCIAS DOS ESTADOS, DISTRITO FEDERAL, E DE SUAS ENTIDADES	462.482	507.315	92.552	
2460	TRANSFERÊNCIAS DO EXTERIOR				
2468	TRANSFERÊNCIAS DO EXTERIOR - ESPECÍFICAS DE ESTADOS, DF E MUNICÍPIOS				
2900	OUTRAS RECEITAS DE CAPITAL	2.420.852.941	720.610.872	2.866.370.059	313.852.782
2990	DEMAIS RECEITAS DE CAPITAL	2.420.852.941	720.610.872	2.866.370.059	313.852.782
2990	DEMAIS RECEITAS DE CAPITAL	2.420.852.941	720.610.872	2.866.370.059	313.852.782
7000	RECEITAS CORRENTES INTRAORÇAMENTÁRIAS	26.825.420.984	28.884.787.779	31.309.975.144	15.440.768.695
7200	CONTRIBUIÇÕES - INTRAORÇAMENTÁRIAS	25.163.653.071	27.013.214.049	29.277.763.586	14.706.385.343
7210	CONTRIBUIÇÕES SOCIAIS - INTRAORÇAMENTÁRIAS	25.163.653.071	27.013.214.049	29.277.763.586	14.706.385.343
7218	CONTRIBUIÇÕES SOCIAIS ESPECÍFICAS DE ESTADOS, DF E MUNICÍPIOS INTRA	7.154.165.310	7.242.463.973	7.199.359.491	3.038.812.364
7219	OUTRAS CONTRIBUIÇÕES SOCIAIS	18.009.487.761	19.770.750.076	22.078.404.095	11.667.572.979
7400	RECEITA AGROPECUÁRIA INTRAORÇAMENTÁRIAS		1.472.426	3.744.291	1.576.673
7400	RECEITA AGROPECUÁRIA INTRAORÇAMENTÁRIAS		1.472.426	3.744.291	1.576.673
7400	RECEITA AGROPECUÁRIA INTRAORÇAMENTÁRIAS		1.472.426	3.744.291	1.576.673
7600	RECEITA DE SERVIÇOS - INTRAORÇAMENTÁRIAS	1.661.565.034	1.555.802.774	1.691.492.385	537.044.561
7610	SERVIÇOS ADMINISTRATIVOS E COMERCIAIS GERAIS - INTRAORÇAMENTÁRIAS	106.505.879	94.670.631	101.746.783	51.057.023
7610	SERVIÇOS ADMINISTRATIVOS E COMERCIAIS GERAIS - PRINCIPAL	106.505.879	94.670.631	101.746.783	51.057.023
7630	SERVIÇOS E ATIVIDADES REFERENTES À SAÚDE INTRAORÇAMENTÁRIAS	1.199.773.459	1.216.733.963	1.300.545.973	448.138.100
7638	SERVIÇOS E ATIVIDADES REFERENTES À SAÚDE - ESPECÍFICO PARA ESTADOS/	1.199.773.459	1.216.733.963	1.300.545.973	448.138.100
7690	OUTROS SERVIÇOS - INTRAORÇAMENTÁRIAS	355.285.695	244.398.180	289.199.629	37.849.439
7690	OUTROS SERVIÇOS - PRINCIPAL	355.285.695	244.398.180	289.199.629	37.849.439
7700	TRANSFERÊNCIAS CORRENTES				78.230.671
7720	TRANSFERÊNCIAS DOS ESTADOS E DO DISTRITO FED				78.230.671
7728	TRANSFERÊNCIAS DOS ESTADOS - ESPECÍFICAS DE				78.230.671
7900	OUTRAS RECEITAS CORRENTES - INTRAORÇAMENTÁRIAS	202.879	314.298.530	336.974.883	117.531.446
7920	INDENIZAÇÕES, RESTITUIÇÕES E RESSARCIMENTOS - INTRAORÇAMENTÁRIAS	202.879	314.298.530	336.974.883	117.531.446
7922	RESTITUIÇÕES INTRAORÇAMENTÁRIAS	202.879	314.298.530	336.974.883	117.531.446
8000	RECEITAS DE CAPITAL INTRAORÇAMENTÁRIAS	1.145.676.346	899.399.871	543.452.031	209.046.613
8900	OUTRAS RECEITAS DE CAPITAL - INTRAORÇAMENTÁRIAS	1.145.676.346	899.399.871	543.452.031	209.046.613
8910	INTEGRALIZAÇÃO DE CAPITAL SOCIAL - INTRAORÇAMENTÁRIAS	1.069.060.496	851.692.892	490.695.282	166.036.099
8910	INTEGRALIZAÇÃO DE CAPITAL SOCIAL - PRINCIPAL	1.069.060.496	851.692.892	490.695.282	166.036.099
8990	DEMAIS RECEITAS DE CAPITAL INTRAORÇAMENTÁRIAS	76.615.849	47.706.979	52.756.749	43.010.514
8990	DEMAIS RECEITAS DE CAPITAL - PRINCIPAL	76.615.849	47.706.979	52.756.749	43.010.514
	<b>RECEITA TOTAL</b>	<b>232.822.496.567</b>	<b>242.941.822.168</b>	<b>257.197.260.256</b>	<b>123.148.368.581</b>

Valores em R\$ 1,00

TIPO DE ADMINISTRAÇÃO	2017	2018	2019	30/06/2020
ADMINISTRAÇÃO DIRETA	188.486.517.147	197.035.974.637	208.860.156.278	100.620.937.452



<b>ADMINISTRAÇÃO INDIRETA</b>	<b>44.335.979.420</b>	<b>45.905.847.531</b>	<b>48.337.103.979</b>	<b>22.527.431.129</b>
AUTARQUIA	39.892.677.760	41.117.555.658	43.929.380.898	20.936.253.528
EMPRESA DEPENDENTE	2.874.029.294	3.191.492.777	3.137.639.725	1.235.385.487
FUNDAÇÃO	1.569.272.366	1.596.799.096	1.270.083.355	355.792.114
<b>RECEITA TOTAL</b>	<b>232.822.496.567</b>	<b>242.941.822.168</b>	<b>257.197.260.256</b>	<b>123.148.368.581</b>

## COMPARATIVO DA DESPESA DO ESTADO


Valores em R\$ 1,00

PODER/ÓRGÃO	REALIZADA			
	2017	2018	2019	30/06/2020
<b>Legislativo</b>	<b>2.001.587.953</b>	<b>2.091.598.251</b>	<b>2.205.959.233</b>	<b>992.273.702</b>
ASSEMBLEIA LEGISLATIVA	1.122.242.466	1.160.359.153	1.163.515.564	532.388.858
TRIBUNAL DE CONTAS DO ESTADO	879.345.487	931.239.098	1.042.443.669	459.884.843
<b>Judiciário</b>	<b>12.081.656.176</b>	<b>12.518.567.844</b>	<b>13.083.775.537</b>	<b>6.229.200.613</b>
TRIBUNAL DE JUSTIÇA	12.017.311.231	12.451.318.956	13.011.218.722	6.193.633.088
TRIBUNAL DE JUSTIÇA MILITAR	64.344.945	67.248.888	72.556.815	35.567.525
<b>Ministério Público</b>	<b>2.355.819.246</b>	<b>2.566.115.242</b>	<b>2.656.156.990</b>	<b>1.299.887.090</b>
MINISTÉRIO PÚBLICO	2.355.819.246	2.566.115.242	2.656.156.990	1.299.887.090
<b>Defensoria Pública</b>	<b>771.163.451</b>	<b>838.023.627</b>	<b>879.957.413</b>	<b>375.834.998</b>
DEFENSORIA PÚBLICA DO ESTADO	771.163.451	838.023.627	879.957.413	375.834.998
<b>Executivo</b>	<b>214.772.016.866</b>	<b>224.022.988.579</b>	<b>239.171.843.265</b>	<b>107.050.286.612</b>
SECRETARIA DA EDUCAÇÃO	30.282.789.882	31.460.376.071	34.290.764.396	14.528.360.512
SECRETARIA DA SAÚDE	22.161.830.476	23.081.635.294	23.641.690.134	12.591.446.185
SECRETARIA DE AGRICULTURA E ABASTECIMENTO	938.865.257	911.548.584	736.307.968	354.505.289
SECRETARIA DE LOGÍSTICA E TRANSPORTES	5.521.173.584	3.865.846.890	3.745.634.066	1.500.098.379
SECRETARIA DA SEGURANÇA PÚBLICA	20.583.604.297	21.156.657.806	22.077.753.659	10.462.825.405
ADMINISTRAÇÃO GERAL DO ESTADO	57.864.252.672	65.424.352.187	73.389.510.509	31.536.450.035
SEC. DO EMPREGO E RELAÇÕES DO TRABALHO	115.799.781	235.402.403	30.406.135	
SECRETARIA DA HABITAÇÃO	1.630.632.972	772.150.429	709.760.040	85.197.586
CASA CIVIL	417.349.271	263.370.007	54.967.391	14.653.436
SECRETARIA DE DESENVOLVIMENTO SOCIAL	712.782.559	722.939.523	780.878.988	438.941.835
SECRETARIA DOS TRANSPORTES METROPOLITANOS	9.731.975.663	7.940.384.166	6.935.247.707	2.542.143.362
SECRETARIA DA ADMINISTRAÇÃO PENITENCIÁRIA	4.188.335.196	4.152.418.275	4.131.028.179	1.908.001.001
SECRET. DE SANEAMENTO E RECURSOS HÍDRICOS	1.505.321.012	1.345.825.986	282.074.130	
PROCURADORIA GERAL DO ESTADO	1.552.181.872	1.641.532.033	1.663.684.410	993.433.560
SEC. DOS DIREITOS DA PESSOA COM DEFICIÊNCIA	44.798.287	39.978.829	42.903.542	15.675.675
SECRETARIA DE TURISMO	263.249.367	313.160.948	335.564.427	45.508.681
SECRETARIA DE ENERGIA E MINERAÇÃO	31.933.591	70.271.524	707.565	
SECRETARIA DE GOVERNO	1.008.903.813	850.690.064	3.594.518.751	1.389.208.974
SECRETARIA DA FAZENDA E PLANEJAMENTO	34.767.014.637	37.194.885.031	41.378.884.654	20.216.314.445
SECRETARIA DA JUSTIÇA E CIDADANIA	1.995.268.325	2.027.035.375	2.098.261.083	929.398.078
SECRETARIA DA CULTURA E ECONOMIA CRIATIVA	736.551.775	790.577.506	785.068.237	284.144.967
SECRETARIA DE DESENVOLVIMENTO ECONÔMICO	15.195.914.330	15.504.656.404	15.884.173.291	6.255.777.596
SECRETARIA DE ESPORTES	150.686.353	134.814.160	127.412.009	35.053.408
SECRETARIA DE INFRAESTRUTURA E MEIO AMBIENTE	947.536.603	990.741.234	1.930.141.228	781.545.991
SECRETARIA DE DESENVOLVIMENTO REGIONAL	2.423.265.294	3.131.737.850	524.447.810	141.538.019
SECRETARIA ESP. DE RELAÇÕES INTERNACIONAIS			52.958	64.192
<b>TOTAL</b>	<b>231.982.243.692</b>	<b>242.037.293.542</b>	<b>257.997.692.439</b>	<b>115.947.483.014</b>

Valores em R\$ 1,00

TIPO DE ADMINISTRAÇÃO	2017	2018	2019	30/06/2020
<b>ADMINISTRAÇÃO DIRETA</b>	<b>166.638.501.581</b>	<b>174.965.234.082</b>	<b>188.729.353.132</b>	<b>84.278.960.070</b>
<b>ADMINISTRAÇÃO INDIRETA</b>	<b>65.343.742.111</b>	<b>67.072.059.461</b>	<b>69.268.339.307</b>	<b>31.668.522.944</b>
AUTARQUIA	56.394.789.860	58.061.422.476	60.818.182.932	28.327.425.926
EMPRESA DEPENDENTE	4.413.969.593	4.111.590.913	3.904.138.901	1.624.133.332
FUNDAÇÃO	4.534.982.659	4.899.046.071	4.546.017.474	1.716.963.686
<b>TOTAL</b>	<b>231.982.243.692</b>	<b>242.037.293.542</b>	<b>257.997.692.439</b>	<b>115.947.483.014</b>





## **ANEXO III - ESTIMATIVA DAS FONTES DE RECURSOS PARA O EXERCÍCIO**



## ANEXO III

### ESTIMATIVA DAS FONTES DE RECURSOS PARA O EXERCÍCIO

No processo de elaboração do Orçamento Público, a Estimativa da Receita permite dimensionar a capacidade governamental em fixar a Despesa e durante a sua arrecadação condicionar a execução da despesa.

Os critérios adotados para estimar as fontes de recursos para o exercício de 2021 atendem ao disposto no artigo 22 da Lei nº 4.320, de 17 de março de 1964; no inciso XVII, do artigo 47 da Constituição Estadual; no artigo 12 da Lei Complementar nº 101, de 04 de maio de 2000 e da análise das projeções macroeconômicas recentes.

Esta Estimativa da Receita foi projetada com base nos dados disponíveis da efetiva arrecadação verificada até o mês de julho do corrente ano; nas respectivas séries históricas dos últimos 3 anos; e, nas correspondentes previsões de encerramento para o exercício de 2020, aplicando-se, quando houver reflexo na respectiva fonte de recursos, a variação do índice de preços, o crescimento econômico projetado para o período, bem como, quando for o caso, outros fatores relevantes que influenciam a fonte em análise.

A classificação e o detalhamento das fontes de recursos, por sua vez, seguem as diretrizes e codificações estabelecidas pela Secretaria do Tesouro Nacional, por meio da Portaria nº 374, de 08 de julho de 2020, que dispõe sobre o desdobramento da classificação por natureza da receita orçamentária para aplicação no âmbito dos Estados, Distrito Federal e Municípios, que padroniza os procedimentos a serem observados pelos três níveis de Governo, ensejando, assim, a possibilidade de suas consolidações de maneira uniforme, nos termos da Lei Complementar nº 101, de 04 de maio de 2000.

A estimativa da Receita Total, obedecida a legislação pertinente, está assim configurada:

Administração Direta:	R\$	225.166.720.539
Administração Indireta:	R\$	21.163.875.569
<b>Total:</b>	<b>R\$</b>	<b>246.330.596.108</b>

A seguir são apresentadas cada uma das fontes de receita e seus respectivos valores estimados.

### ORIGEM DAS RECEITAS

Na Administração Pública, a receita origina-se do poder de gestão do patrimônio econômico e administrativo, entendido como um conjunto de valores e também de transferências recebidas de outras entidades de direito público ou privado.

A Classificação Econômica da Receita aqui apresentada obedece à estabelecida pela Lei nº 4.320/64 que distingue duas categorias econômicas:

#### RECEITAS CORRENTES:

Impostos, Taxas e Contribuições de Melhoria, Contribuições, Receita Patrimonial, Receita Agropecuária, Receita Industrial, Receita de Serviços, Transferências Correntes e Outras Receitas Correntes.

#### RECEITAS DE CAPITAL:

Operações de Crédito, Alienação de Bens, Amortização de Empréstimos, Transferências de Capital e Outras Receitas de Capital.

## RECEITAS CORRENTES

### IMPOSTOS, TAXAS E CONTRIBUIÇÕES DE MELHORIA

Impostos, Taxas e Contribuições de Melhoria:	no âmbito de cada esfera governamental é aquela oriunda de sua competência de tributar, conforme o disposto na Constituição Federal.
Tributo:	é a receita derivada, instituída pelas entidades de direito público, compreendendo os impostos, as taxas e as contribuições de melhoria, nos termos da Constituição e das leis vigentes em matéria financeira, destinando-se o seu produto às atividades gerais ou específicas exercidas por essas entidades. Em conformidade com as disposições do art. 5º do Código Tributário Nacional, os tributos classificam-se em impostos, taxas e contribuição de melhoria.
Imposto:	é um tributo que tem por fato gerador uma situação independente de qualquer atividade estatal.
Taxa:	é um tributo que tem por fato gerador uma atividade estatal específica, seja em função do exercício regular do poder de polícia ou pela prestação de serviço público divisível, efetivamente prestado ao usuário ou posto à sua disposição.
Contribuição de Melhoria:	é o tributo que tem o seu fato gerador na valorização efetiva de um bem imóvel de propriedade privada decorrente da realização de obras públicas na área onde está localizado.

### IMPOSTOS

#### IMPOSTO SOBRE O PATRIMÔNIO E A RENDA

##### IPVA - Imposto sobre a Propriedade de Veículos Automotores

Este imposto, que incide sobre a propriedade de veículos automotores registrados no território do Estado, teve sua estimativa baseada nos dados cadastrais da frota de veículos no Departamento Estadual de Trânsito DETRAN/SP e da aplicação da taxa de depreciação conforme o ano de sua fabricação.

O valor previsto para o ano de 2021 atinge a importância de R\$ 18.534.976.748 cabendo ao Município, onde for licenciado o veículo, a parcela de 50% do montante arrecadado, bem com seus agregados.

##### ITCMD - Imposto sobre a Transmissão "Causa Mortis" e Doação de Bens e Direitos

Este imposto tem origem na transmissão "Causa Mortis" e Doação de propriedade ou domínio útil de bens imóveis; direitos reais sobre imóveis; direitos relativos às transmissões de bens móveis, títulos e créditos.

Para o exercício de 2021 foi projetado o valor de R\$ 3.790.865.385 utilizando-se como critério de sua estimativa a arrecadação prevista para 2020, atualizada monetariamente, bem como seus agregados.

#### IMPOSTO SOBRE A PRODUÇÃO E A CIRCULAÇÃO

##### ICMS - Imposto sobre Operações Relativas à Circulação de Mercadorias e sobre Prestações de Serviços de Transporte Interestadual e Intermunicipal e de Comunicação.

Este imposto incide sobre operações relativas à circulação de mercadorias e sobre prestações de serviços de transporte interestadual e intermunicipal e de comunicação, ainda que as operações e prestações se iniciem no exterior (C.E., artigo 165, inciso I, letra b).

O ICMS se constitui na principal fonte de recursos do Tesouro. Para sua estimativa foram inicialmente considerados os recolhimentos realizados até o mês de julho e a previsão de recolhimento até o final de 2020

A arrecadação deste tributo, bem como considerando os seus agregados e parcelamentos, estimada para 2021, alcança R\$ 161.132.367.738, dos quais 25% pertencem aos Municípios, correspondendo ao valor de R\$ 40.283.091.935 e 75% ao Estado, no montante de R\$ 120.849.275.804. Não está inserida nesse total a previsão para o Fundo Estadual de Combate e Erradicação da Pobreza - FECOEP que é de R\$ 705.000.000.

## IR - IMPOSTO DE RENDA E PROVENTOS DE QUALQUER NATUREZA

Pertencem aos Estados o produto da arrecadação do imposto da União sobre renda e proventos de qualquer natureza, incidente na fonte, sobre rendimentos pagos, a qualquer título, por eles, suas autarquias, fundações e Empresas Dependentes que instituírem e mantiverem.

Para o exercício de 2021 foi projetado o valor de R\$ 8.762.461.000 utilizando-se como critério de sua estimativa a arrecadação prevista para 2020, atualizada monetariamente.

## TAXAS

As taxas são tributos instituídos pelo Estado em razão do exercício do poder de polícia ou pela utilização efetiva ou potencial de serviços públicos de sua distribuição específicos e divisíveis, prestados ao contribuinte ou postos à sua disposição (C.E., artigo 160, inciso II).

O montante desta fonte de receita previsto para o exercício de 2021, na Administração Direta, corresponde a R\$ 8.260.985.985, destacando-se as seguintes fontes:

1. Taxas pela Prestação de Serviços:	R\$	4.899.005.627
2. Taxas pelo Exercício do Poder de Polícia:	R\$	43.830.940
3. Taxas Específicas de Estados, DF e Municípios:	R\$	3.328.149.418

Em função da diversidade de fatos geradores desta fonte a sua estimativa foi baseada na evolução da arrecadação verificada nos últimos 3 exercícios, devidamente ajustados.

## CONTRIBUIÇÃO DE MELHORIA

Este tributo figura no orçamento de 2021 com previsão no valor de R\$ 100

## CONTRIBUIÇÕES

Na Administração Direta, esta receita figura no orçamento de 2021 com previsão de R\$ 211.284.902 destacando-se a Contribuição de Solidariedade às Santas Casas de Misericórdia.

## RECEITA PATRIMONIAL

Registra o valor total da arrecadação da receita referente ao resultado financeiro da fruição do patrimônio, decorrente de bens imobiliários, mobiliários ou de participação societária. Para 2021 totaliza o valor de R\$ 5.127.874.957, destacando-se as seguintes fontes:

1. Receitas de Exploração do Patrimônio Imobiliário do Estado	R\$	29.570.308
2. Receitas de Valores Mobiliários	R\$	783.811.876
3. Exploração de Recursos Naturais	R\$	889.714
4. Receita de Delegação de Serviços Públicos Mediante Concessão, Permissão, Autorização ou Licença	R\$	3.337.095.775
5. Receita de Cessão de Direitos	R\$	976.507.284

## RECEITA AGROPECUÁRIA

Neste grupo classificam-se as receitas originárias da produção, do cultivo do solo, da pecuária, da silvicultura, da extração de produtos vegetais e do beneficiamento ou transformação de produtos agropecuários. Para o exercício de 2021 a sua previsão corresponde a R\$15.180.282.



**RECEITA INDUSTRIAL**

Estas receitas resultam de atividades da indústria mineral, de transformação, de construção e outras. Para o exercício de 2021 a sua previsão corresponde a R\$ 14.417.707, tendo como principal componente a receita da indústria de transformação.

**RECEITA DE SERVIÇOS**

Decorrente de ações relacionadas à prestação direta de serviços, tais como: comércio, transporte, saúde, agropecuários e serviços recreativos e culturais. Esta fonte de receita tem seu valor estimado para 2021 em R\$ 715.487.248.

**TRANSFERÊNCIAS CORRENTES**

Neste título são classificados os recursos financeiros recebidos principalmente do Orçamento Geral da União, independentemente de contraprestação direta de bens e serviços. A sua projeção para 2021 perfaz o valor global de R\$ 10.217.107.769, destacando-se:

1.	Cota-Parte da Contribuição do Salário Educação 2/3	R\$	2.300.000.000
2.	Cota-Parte do Imposto sobre Produtos Industrializados	R\$	1.061.924.381
	Estados Exportadores de Produtos Industrializados	R\$	637.154.629
	Parte do Estado	R\$	265.481.095
	Parte dos Municípios	R\$	159.288.657
	Parte do FUNDEB	R\$	962.819.494
3.	Cota-Parte do Fundo de Participação dos Estados	R\$	770.255.595
	Parte do Estado	R\$	192.563.899
	Parte do FUNDEB	R\$	
4.	Transferências de Recursos do SUS Repasse Fundo a Fundo	R\$	4.666.080.030
5.	Contribuição de Intervenção no Domínio Econômico - CIDE	R\$	134.042.768
6.	Parte do Estado	R\$	100.532.076
	Parte dos Municípios	R\$	33.510.692

**OUTRAS RECEITAS CORRENTES**

Esta fonte de receita é basicamente constituída por Indenizações, Restituições e Outras Receitas Diversas, contribuindo com R\$ 1.293.540.542 para a previsão da arrecadação de 2021. A previsão foi realizada com base na série histórica de seus componentes, adicionados de indicadores de crescimento quando existentes.

**RECEITAS DE CAPITAL**

As projeções referentes a este conjunto de recursos, perfazem o valor global de R\$ 6.310.765.006, decorrentes principalmente da receita de venda de ativos e as operações de crédito, na seguinte conformidade:

1.	Operações de Crédito Externas	R\$	1.895.069.278
2.	Operações de Crédito Internas	R\$	1.425.499.857
3.	Alienação de Bens	R\$	1.064.365.024
4.	Amortização de Empréstimos	R\$	270
5.	Transferências de Capital	R\$	176.543.605
6.	Outras Receitas de Capital	R\$	1.749.286.972

## RECEITAS INTRAORÇAMENTÁRIAS

De acordo com o artigo 2º da Portaria Interministerial nº 338, de 26 de abril de 2006, foram incluídas a partir de 2007, as seguintes classificações em nível de categoria econômica, destinadas ao registro das receitas decorrentes das operações intraorçamentárias. A previsão para 2021 totaliza o valor de R\$ 30.873.670.155, sendo:

7000.00.00 - Receitas Correntes Intraorçamentárias - são constituídas pelas receitas correntes com previsão para 2021 no valor de R\$ 30.051.077.362, destacando-se principalmente a receita da São Paulo Previdência-SPPREV, entidade gestora do Regime Próprio de Previdência Social para servidores públicos civis e militares, criada pela Lei Complementar nº 1.010 de 1º de junho de 2007.

8000.00.00 - Receitas de Capital Intraorçamentárias - são constituídas pelas receitas de capital, com previsão para 2021 no valor de R\$ 822.592.793.

## RECEITAS DA ADMINISTRAÇÃO INDIRETA

Acompanham esta proposta, as seguintes receitas das entidades da administração indireta, excluídas as intraorçamentárias:


1.	Autarquias	R\$	18.147.626.025
2.	Fundações	R\$	653.642.401
3.	Empresas Dependentes	R\$	2.362.607.143
	<b>TOTAL</b>	<b>R\$</b>	<b>21.163.875.569</b>

## ADMINISTRAÇÃO DIRETA E ADMINISTRAÇÃO INDIRETA (Excluídas as Receitas Intraorçamentárias)

## QUADRO DEMONSTRATIVO DAS RECEITAS ORÇAMENTÁRIAS E RESPECTIVAS PARTICIPAÇÕES RELATIVAS

Valores em R\$1,00

ESPECIFICAÇÃO	VALOR PREVISTO					
	DIRETA	%	INDIRETA	%	TOTAL	%
<b>RECEITAS CORRENTES</b>	<b>218.855.955.533</b>	<b>97,20</b>	<b>18.877.948.386</b>	<b>89,00</b>	<b>237.733.903.919</b>	<b>96,50</b>
IMPOSTOS, TAXAS E CONTRIBUIÇÕES DE MELHORIA	201.261.062.126	89,40	176.868.087	1,00	201.437.930.213	81,80
CONTRIBUIÇÕES	211.284.902	0,10	8.739.764.376	41,00	8.951.049.278	3,60
RECEITA PATRIMONIAL	5.127.874.957	2,30	610.161.548	3,00	5.738.036.505	2,30
RECEITA AGROPECUÁRIA	15.180.282	0,00	17.850.522	0,00	33.030.804	0,00
RECEITA INDUSTRIAL	14.417.707	0,00	124.490.787	1,00	138.908.494	0,10
RECEITA DE SERVIÇOS	715.487.248	0,30	4.981.322.754	24,00	5.696.810.002	2,30
TRANSFERÊNCIAS CORRENTES	10.217.107.769	4,50	2.093.845.954	10,00	12.310.953.723	5,00
OUTRAS RECEITAS CORRENTES	1.293.540.542	0,60	2.133.644.358	10,00	3.427.184.900	1,40
<b>RECEITAS DE CAPITAL</b>	<b>6.310.765.006</b>	<b>2,80</b>	<b>2.285.927.183</b>	<b>11,00</b>	<b>8.596.692.189</b>	<b>3,50</b>
OPERAÇÕES DE CRÉDITO	3.320.569.135	1,50	239.376.050	1,00	3.559.945.185	1,40
ALIENAÇÃO DE BENS	1.064.365.024	0,50	2.002.068.264	9,00	3.066.433.288	1,20
AMORTIZAÇÃO DE EMPRÉSTIMOS	270	0,00	20	0,00	290	0,00
TRANSFERÊNCIAS DE CAPITAL	176.543.605	0,10	41.862.580	0,00	218.406.185	0,10
OUTRAS RECEITAS DE CAPITAL	1.749.286.972	0,80	2.620.269	0,00	1.751.907.241	0,70
<b>TOTAL</b>	<b>225.166.720.539</b>	<b>100,00</b>	<b>21.163.875.569</b>	<b>100,00</b>	<b>246.330.596.108</b>	<b>100,00</b>



## **ANEXO IV - DEMONSTRATIVO DOS EFEITOS SOBRE AS RECEITAS E DESPESAS, DECORRENTES DE ISENÇÕES, ANISTIAS, REMISSÕES, SUBSÍDIOS E BENEFÍCIOS DE NATUREZA FINANCEIRA, TRIBUTÁRIA E CREDITÍCIA**



## ANEXO IV

## DEMONSTRATIVO DOS EFEITOS, SOBRE AS RECEITAS E DESPESAS, DECORRENTES DE ISENÇÕES, ANISTIAS, REMISSÕES, SUBSÍDIOS E BENEFÍCIOS DE NATUREZA FINANCEIRA, TRIBUTÁRIA E CREDITÍCIA

Os Artigos 165, parágrafo 6º, da Constituição Federal e 174, parágrafo 6º, da Constituição Estadual, e o inciso II, do artigo 5º da Lei de Responsabilidade Fiscal determinam que o projeto de Lei Orçamentária deva estar acompanhado de demonstrativo " do efeito, sobre as receitas e despesas, decorrente de isenções, anistias, remissões, subsídios e benefícios de natureza financeira, tributária e creditícia".

As citadas normas se referem à renúncia de receita, bem como ao aumento das despesas decorrentes das ações relativas à política fiscal do Estado. No entender da Secretaria da Fazenda e Planejamento, o legislador constitucional determina que sejam explicitadas as normas legais que embasam a previsão da receita orçamentária e seus efeitos financeiros, bem como estabelece a necessidade de discriminar as despesas públicas decorrentes de subsídios ou benefícios de natureza financeira ou creditícia.

Desse modo, na previsão da receita tributária para o ano de 2021 considerou-se a base legal vigente em setembro do corrente ano e as modificações que devem ser processadas até o final do ano. Destaca-se que os valores apresentados neste anexo contemplam a integralidade dos valores, considerando tanto a quota parte do Estado quanto a dos municípios.

A concessão de benefícios fiscais na esfera do ICMS objetiva, à exceção daqueles de caráter social, promover uma melhor alocação de recursos de forma a incentivar o crescimento da produção e do emprego e, assim, em alguns casos, o aumento da própria arrecadação tributária.

Desde a edição da Lei de Responsabilidade Fiscal a Secretaria da Fazenda e Planejamento apresenta anualmente no PLOA o demonstrativo de renúncia fiscal, evidenciando o gasto do Estado com a manutenção do sistema de incentivos para os diversos setores da economia. A sistemática de cálculo da renúncia foi aperfeiçoada ao longo do tempo, ampliando as modalidades de renúncia fiscal no cômputo do demonstrativo, com a inserção do crédito outorgado e do crédito presumido, e com desagregação das informações setoriais, evidenciando-as segundo a taxonomia da classificação do IBGE da CNAE dois dígitos.

Em 2020, no intuito de aperfeiçoar o cálculo da renúncia fiscal, concluiu-se levantamento do Gasto Tributário de ICMS, adotando-se metodologia alternativa à utilizada até a elaboração do PLDO 2021. O objetivo principal desse trabalho foi viabilizar o cálculo de valores por benefício fiscal. Para isso, foram utilizadas fontes diversas de dados da Secretaria da Fazenda e Planejamento, em especial documentos fiscais, pois estes possuem informações das operações no detalhe da mercadoria ou serviço.

Deve-se levar em consideração que não foram deduzidos dos valores os eventuais ganhos relativos às normas que preveem redução dos créditos em entradas interestaduais.

Destaca-se que o levantamento do gasto tributário possui periodicidade anual e o cálculo realizado em um ano se refere aos valores do ano anterior, para os quais se possui a integralidade dos dados para o período de 12 meses. Como o levantamento que utilizou a metodologia alternativa foi desenvolvido no decorrer do ano de 2019 e concluído em 2020, os valores calculados de Gasto Tributário se referem ao exercício de 2018. No caso do crédito outorgado, que já tem sido levantado anualmente, os valores se referem ao exercício de 2019 e são os mesmos que constaram da LDO 2021.

Com os valores calculados, o Gasto Tributário totalizou R\$ 43.881,6 milhões, equivalente a 31,9% da arrecadação de ICMS, conforme quadro a seguir:

	<i>Valores em R\$ milhões</i>	
	<b>2018</b>	<b>2019</b>
Arrecadação de ICMS	135.942,4	144.021,2

A arrecadação de ICMS foi obtida no Portal da Secretaria da Fazenda e Planejamento por meio do Acesso à Informação, Receitas, Receita Tributária, Ano 2020, Julho, Tabela 1.4. Não inclui valores referentes a parcelamentos especiais, agregados (juros e multas) e Fecoop.

Modalidade	Gasto Tributário (R\$ milhão)	Ano Referência do Cálculo	Gasto Tributário / Arrecadação de ICMS
Isenção	14.198,4	2018	10,4%
Redução da Base de Cálculo	19.757,3	2018	14,5%
Crédito Outorgado	9.045,2	2019	6,3%
Outros	880,7	2018	0,6%
<b>Total</b>	<b>43.881,6</b>		<b>31,9%</b>

Maiores detalhes podem ser vistos nas tabelas que seguem ao final deste Anexo.

A modalidade 'outros' compreende regimes especiais de tributação instituídos pelos Decretos 51.597/07, 62.647/17, isenções concedidas para alguns eventos e as situações de alíquota do ICMS a 7%.

A razão entre o gasto tributário e a arrecadação de ICMS foi calculada considerando o ano de referência a que se referem os dados.

Não obstante, prevê-se que em 2021 passarão a produzir efeitos novos benefícios, já editados conforme o Decreto 64.771/2020, e outros ainda a serem editados, para os quais se estima em conjunto uma renúncia adicional de R\$ 272,3 milhões.

Valores em R\$ milhões

Segmentos a serem contemplados	2021	2022	2023
Tecnologia e Eletroeletrônicos	158,3	155,6	87,4
Medicamentos	27,0	48,0	59,6
Alimentação	87,1	92,4	97,8
<b>Total</b>	<b>272,3</b>	<b>296,0</b>	<b>244,8</b>

A previsão de arrecadação do ICMS foi elaborada a partir da hipótese de inflação (IPCA) de 3,01% e crescimento do Produto Interno Bruto Nacional de 3,50% no ano de 2021. É importante notar, metodologicamente, que a hipótese adotada para a previsão é de que não haverá alterações na legislação tributária, com a manutenção de todos os benefícios fiscais vigentes, seja pela prorrogação de vigência ou pela reinstituição, nos casos que se façam necessários, além de não se prever elevações ou reduções de cargas tributárias. Estes ajustes são realizados posteriormente à previsão inicial. A previsão aqui informada não considera valores referentes a parcelamentos especiais, agregados (juros e multas) e Fecoeop. Assim, do valor previsto subtraiu-se o montante estimado de novos benefícios fiscais, conforme segue:

	Valores para 2021 em R\$ milhões
Estimativa de arrecadação potencial do ICMS *	196.951,5
Estimativa de Gasto Tributário do ICMS	47.639,8
Previsão inicial de arrecadação de ICMS	149.311,7
Concessão de novos benefícios fiscais	272,3
Previsão de arrecadação de ICMS já considerando os novos benefícios fiscais	149.039,3

\* A estimativa de gasto tributário adota a proporção observada no levantamento realizado. Somando-se este valor à previsão inicial de arrecadação do ICMS obteve-se a estimativa de arrecadação potencial do imposto. Não obstante, a supressão da integralidade dos benefícios fiscais não necessariamente geraria, de fato, esta arrecadação adicional, pois tendem a ocorrer alterações na dinâmica de produção e circulação das mercadorias e serviços, com possível redução do valor previamente esperado.

Por outro lado, há a expectativa de reduzir benefícios fiscais nos termos do Projeto de Lei 529/2020. Cabe destacar que o referido projeto de lei equipara, para efeitos das reduções a serem realizadas, as alíquotas de ICMS definidas abaixo de 18%.

Estimativa de arrecadação adicional com as medidas de redução de benefícios fiscais

Modalidade	Valores em R\$ milhão
Isenção	1.577,0
Redução da base de cálculo	3.758,6
Crédito Outorgado	1.495,6
Outros	162,8
Alíquotas de 12%	1.671,0
<b>Total</b>	<b>8.665,0</b>

Em relação à estimativa de arrecadação com a redução de benefícios, reforça-se que o projeto de lei equipara a benefício fiscal as alíquotas de ICMS definidas abaixo de 18%. Assim, como fonte de dados para o cálculo utilizou-se o levantamento de Gasto Tributário cujos valores são aqui apresentados, além de se estimar os valores atinentes a diversas hipóteses de alíquotas a 12%.

O cálculo foi realizado de forma a se obter uma arrecadação adicional, em linhas gerais, equivalente a aproximadamente 20% da renúncia fiscal. Registra-se que, conforme sistemática de apuração do imposto considerou-se que o ICMS compõe a sua própria base de tributação. Do conjunto de benefícios fiscais vigentes, foram excetuados da redução de benefícios fiscais aqueles com prazo de vigência posterior ao ano de 2021, cujas operações desoneradas se destinam aos Governos Federal, Estadual ou Municipal, os de caráter eminentemente assistencial ou ambiental, além de outros que pela sua natureza não implicam em renúncia fiscal ou foram concedidos para simplificar a dinâmica operacional dos contribuintes e também da própria Administração Tributária. Cabe registrar que a proposta também busca uniformizar características presentes na legislação, como vedações na utilização de reduções de base de cálculo no meio da cadeia produtiva ou de circulação da mercadoria. Por fim, destaca-se que a reversão linear aqui apresentada compõe a primeira etapa de uma proposta mais ampla, na qual se almeja a realização de revisões de benefícios fiscais em uma perspectiva mais individualizada em uma segunda etapa.

Considerando que as medidas passem a vigorar a partir de janeiro de 2021, estimou-se que a partir de fevereiro passar-se-á a repercutir as reduções de benefícios fiscais na arrecadação do ICMS. Registra-se que os cálculos não consideram eventuais alterações na dinâmica de produção ou comercialização das mercadorias e serviços e que alterações desta natureza tendem a repercutir nas escolhas empresariais e, assim, o valor efetivo de receita auferida pode ser inferior ao aqui indicado. Adicionalmente, alguns benefícios, ao terem sua carga elevada, passarão a permitir um nível maior de crédito, efeito também

não contemplado.

Como a receita com as reduções de benefícios depende da aprovação do referido Projeto de Lei, calcula-se o gasto tributário para 2021 em dois cenários: sem a redução de benefícios e com a redução de benefícios.

O montante do gasto tributário engloba as mesmas modalidades de benefícios fiscais do ICMS relatados acima, além de assumir que, em princípio, todos os benefícios vigentes em São Paulo em dezembro do ano corrente vigorarão em 2021, seja por meio de reinstituição ou prorrogação de vigência, nos casos que se façam necessários, além da manutenção das condições atualmente previstas nos benefícios. Assumiu-se que apesar do levantamento considerar valores de 2018 ou 2019, no caso dos créditos outorgados, entende-se que a proporção do gasto tributário em relação à arrecadação deve ter se mantido inalterada até 2020, pois novos benefícios fiscais editados para vigorarem em 2019 ou 2020 foram acompanhados de medidas compensatórias.

Cenário sem as reduções de benefícios fiscais	Valores em R\$ milhões
Previsão de arrecadação de ICMS inicial para 2021	149.311,7
Estimativa de gasto tributário (benefícios vigentes)	47.639,8
Estimativa de gasto tributário adicional (novos benefícios)	272,3
<b>Estimativa de Gasto Tributário para 2021 (Vigentes + Novos)</b>	<b>47.912,2</b>
<b>Previsão de arrecadação de ICMS já considerando os novos benefícios fiscais para 2021</b>	<b>149.039,3</b>
<b>Previsão Gasto Tributário / Arrecadação ICMS em 2021</b>	<b>32,1%</b>

Cenário com as reduções de benefícios fiscais	Valores em R\$ milhões
Previsão de arrecadação de ICMS inicial para 2021	149.311,7
Estimativa de gasto tributário (benefícios vigentes)	47.639,8
Estimativa de gasto tributário adicional (novos benefícios)	272,3
Estimativa da redução de benefícios fiscais	6.994,0
<b>Estimativa de Gasto Tributário para 2021 (Vigentes + Novos - Reduções)</b>	<b>40.918,1</b>
<b>Previsão de arrecadação de ICMS já considerando os novos benefícios fiscais e as reduções de benefícios fiscais para 2021</b>	<b>157.707,2</b>
<b>Previsão Gasto Tributário / Arrecadação ICMS em 2021</b>	<b>25,9%</b>

O cálculo do gasto tributário não considera as hipóteses de alíquota abaixo de 18% como renúncia, por considerar que alíquotas definidas em até 12% fazem parte do próprio sistema de referência do imposto. Assim, do valor previsto de receita adicional com as reduções de benefícios fiscais, não se utiliza a receita referente às hipóteses de alíquota de 12% para se projetar o gasto tributário de 2021. Por outro lado, estes valores são adicionados à previsão de receita.

No que concerne ao IPVA, além do parâmetro de crescimento do PIB, foram considerados os dados da frota de veículos pré-existentes com a manutenção dos preços unitários vigentes, bem como projeção de seu crescimento físico e os níveis de inadimplência observados em 2020.

	Valores para 2021 em R\$ milhões
Estimativa de arrecadação potencial do IPVA *	20.455,1
Estimativa de Gasto Tributário do IPVA	2.866,7
Previsão de arrecadação do IPVA	17.588,4

\* A estimativa de gasto tributário adota a proporção indicada na sequência deste anexo (16,3%). Somando-se este valor à previsão de arrecadação do IPVA obteve-se a estimativa de arrecadação potencial do imposto. Não obstante, a supressão da integralidade dos benefícios fiscais não deve gerar de fato esta arrecadação adicional, pois tende a ocorrer alterações de valores com repercussões sobre a decisão de possuir a propriedade de veículo automotor, com possível redução do valor previamente esperado.

Os valores de renúncia fiscal para 2019 foram atualizados e, assim como no ICMS, apresentam-se dois cenários, pois o Projeto de Lei 529/2020 propõe a redução de benefício fiscal do IPVA.

	Valores em R\$ milhões
Arrecadação de IPVA em 2019	16.889,0
Gasto tributário do IPVA em 2019	2.752,7
Gasto tributário / Arrecadação de ICMS	16,3%

A arrecadação de IPVA foi obtida no Portal da Secretaria da Fazenda e Planejamento por meio do Acesso à Informação, Receitas, Receita Tributária, Ano 2020, Julho, Tabela 1.2

No caso do cenário sem a redução de benefícios, assumiu-se que a proporção entre a renúncia fiscal e a arrecadação do imposto observada em 2019 se manterá em 2021.



Cenário sem as reduções de benefícios fiscais	Valores em R\$ milhões
Previsão de arrecadação de IPVA para 2021	17.588,4
Estimativa de gasto tributário (benefícios vigentes)	2.866,7
<b>Previsão Gasto Tributário / Arrecadação ICMS em 2021</b>	<b>16,3%</b>

Cenário sem as reduções de benefícios fiscais	Valores em R\$ milhões
Previsão de arrecadação de IPVA inicial para 2021	17.588,4
Estimativa de gasto tributário (benefícios vigentes)	2.866,7
Estimativa da redução de benefícios fiscais	809,0
<b>Estimativa de Gasto Tributário para 2021 (Vigentes – Reduções)</b>	<b>2.057,7</b>
<b>Previsão de arrecadação de ICMS já considerando as alterações propostas no Projeto de Lei</b>	<b>18.397,5</b>
<b>Previsão Gasto Tributário / Arrecadação ICMS em 2021</b>	<b>11,2%</b>

### Levantamento do Gasto Tributário do ICMS - Tabelas

As tabelas a seguir indicam o conjunto de normas que foram objeto de análise para cálculo do gasto tributário, considerando os anos de referência de 2019 (crédito outorgado) e 2018 (demais modalidades). Cabe registrar que benefícios que passaram a vigorar posteriormente aos anos de referência não constam das tabelas, mesmo que estejam em vigor e, conforme relatado, se pressupõe que se manterão em vigor em 2021. Não obstante, conforme indicado, assume-se que a proporção do gasto tributário em relação à arrecadação deve ter se mantido inalterada até 2020, pois novos benefícios fiscais editados para vigorarem em 2019 ou 2020 foram acompanhados de medidas compensatórias.

Tabela 1. Isenção (Anexo I do Regulamento do ICMS)

Artigo	Descrição	Gasto Tributário (R\$ mil)
Artigo 001	ADJUDICAÇÃO EFETUADA PELO ESTADO	-
Artigo 002	AIDS - MEDICAMENTOS PARA TRATAMENTO	514.797,5
Artigo 003	AMOSTRA GRÁTIS	200.500,0
Artigo 005	ÁREAS DE LIVRE COMÉRCIO	97.772,2
Artigo 007	ARRENDAMENTO MERCANTIL	20.612,0
Artigo 010	BEFIEIX	1.822.704,7
Artigo 012	BULBO DE CEBOLA	477,6
Artigo 014	CIRURGIAS - EQUIPAMENTOS E INSUMOS	708.998,3
Artigo 016	DEFICIENTES - CADEIRA DE RODAS E PRÓTESES	298.543,9
Artigo 017	DEFICIENTES - PRODUTOS DIVERSOS	157.268,8
Artigo 018	DEFICIENTES - PRODUTOS PARA INSTITUIÇÃO PÚBLICA OU ENTIDADE ASSISTENCIAL	18.888,0
Artigo 019	DEFICIENTE FÍSICO - VEÍCULO AUTOMOTOR	257.407,4
Artigo 022	"DRAWBACK"	-
Artigo 023	EMBARCAÇÃO NACIONAL	3.627,7
Artigo 024	EMBARCAÇÃO PESQUEIRA	1.232,2
Artigo 025	EMBARCAÇÕES E AERONAVES - COMBUSTÍVEIS E LUBRIFICANTES	508.275,6
Artigo 028	EMBRIÃO/SÊMEN	28.500,0
Artigo 029	ENERGIA ELÉTRICA	422.563,1
Artigo 030	ENERGIA SOLAR E EÓLICA	480.952,0
Artigo 031	ENTIDADE ASSISTENCIAL OU DE EDUCAÇÃO - PRODUÇÃO PRÓPRIA	42.048,6
Artigo 033	EXPOSIÇÕES/FEIRAS	-
Artigo 036	HORTIFRUTIGRANJEIROS	1.918.018,7
Artigo 037	IMPORTAÇÃO - HIPÓTESES DIVERSAS	120.839,8
Artigo 038	IMPORTAÇÃO DE PRODUTOS HOSPITALARES	12.113,5
Artigo 039	IMPORTAÇÃO - RETORNO DE EXPORTAÇÃO	-
Artigo 041	INSUMOS AGROPECUÁRIOS	434.422,2
Artigo 043	LEITE PASTEURIZADO	90.400,0
Artigo 044	LOJA FRANCA	222.845,7
Artigo 047	MICROCOMPUTADOR USADO - DOAÇÃO	168,0
Artigo 049	MOLUSCOS	1.100,0
Artigo 050	MUDA DE PLANTA	66.000,0
Artigo 051	ÓLEO LUBRIFICANTE USADO OU CONTAMINADO	15.939,7
Artigo 053	ÓRGÃOS PÚBLICOS - DOAÇÕES PARA VÍTIMAS DA SECA	4.814,9
Artigo 054	ÓRGÃOS PÚBLICOS - DOAÇÕES PARA VÍTIMAS DE CATÁSTROFES	766,1
Artigo 055	ÓRGÃOS PÚBLICOS - AQUISIÇÃO DE BENS, MERCADORIAS OU SERVIÇOS	278.394,1
Artigo 056	ÓRGÃOS PÚBLICOS - IMPORTAÇÃO	14.733,6
Artigo 058	ÓRGÃOS PÚBLICOS - MERCADORIA PARA INDUSTRIALIZAÇÃO	-
Artigo 060	ÓRGÃOS PÚBLICOS - PRODUTOS E EQUIPAMENTOS MÉDICOS	7.716,3
Artigo 063	ÓRGÃOS PÚBLICOS - VEÍCULOS PARA AS SECRETARIAS DA FAZENDA E DE SEGURANÇA	-
Artigo 064	PENITENCIÁRIAS - MERCADORIAS PRODUZIDAS POR DETENTOS	-
Artigo 065	PÓS-LARVA DE CAMARÃO	700,0
Artigo 066	PRESERVATIVOS	35.514,7
Artigo 069	REFEIÇÃO	288.270,7
Artigo 071	REPRESENTAÇÕES DIPLOMÁTICAS	826,0
Artigo 072	REPRODUTOR CAPRINO - IMPORTAÇÃO	-
Artigo 073	REPRODUTOR/MATRIZ BOVINO, OVINO OU SUÍNO	2.400,0
Artigo 074	RORAIMA - INSUMOS E IMPLEMENTOS AGRÍCOLAS	80,3
Artigo 075	SANGUE - IMPORTAÇÃO DE INSUMOS POR ENTIDADE DE HEMATOLOGIA OU HEMOTERAPIA	-
Artigo 078	TRANSPORTE DE PASSAGEIROS	338.678,5
Artigo 079	TRANSPORTE FERROVIÁRIO DE CARGA	430,9
Artigo 080	TRENS METROPOLITANOS - IMPORTAÇÃO	8.400,0

Artigo	Descrição	Gasto Tributário (R\$ mil)
Artigo 081	USINAS PRODUTORAS DE ENERGIA ELÉTRICA	-
Artigo 082	VASILHAME/RECIPIENTE/EMBALAGEM	-
Artigo 083	VÍTIMAS DE CALAMIDADES - DOAÇÃO	1.500,0
Artigo 084	ZONA FRANCA DE MANAUS	1.798.640,3
Artigo 088	TÁXI - VEÍCULO	169.300,0
Artigo 089	AGROTÓXICO - EMBALAGEM - VAZIA	-
Artigo 091	FUNDO SOCIAL DE SOLIDARIEDADE- DOAÇÕES	912,0
Artigo 092	MEDICAMENTOS	370.346,7
Artigo 094	MEDICAMENTOS - ÓRGÃOS PÚBLICOS	112.639,3
Artigo 097	FOME ZERO	8.000,0
Artigo 098	ALGODÃO	183,0
Artigo 099	BORRACHA	2.172,0
Artigo 101	COELHO E AVE	38,2
Artigo 102	GADO	-
Artigo 103	LEITE	137.818,9
Artigo 104	HORTIFRUTIGRANJEIROS PARA INDUSTRIALIZAÇÃO	3.071,4
Artigo 105	PARTES E PEÇAS PARA FABRICAÇÃO DE TRATOR, CAMINHÃO E ÔNIBUS	-
Artigo 107	INDÚSTRIA NAVAL/INFRA-ESTRUTURA PORTUÁRIA	27.613,3
Artigo 109	AERONAVES - INSUMOS PARA A FABRICAÇÃO	243.280,4
Artigo 115	FARMÁCIA POPULAR DO BRASIL	-
Artigo 116	REPORTO - MODERNIZAÇÃO DE ZONAS PORTUÁRIAS	810,2
Artigo 117	DEPÓSITO AFIANÇADO	330.245,8
Artigo 118	TRATORES AGRÍCOLAS E COLHEITADEIRAS	-
Artigo 120	ÓRGÃOS PÚBLICOS - PROGRAMAS DE FORTALECIMENTO E MODERNIZAÇÃO ESTADUAL	-
Artigo 122	AVIÕES	-
Artigo 123	FARINHA DE MANDIOCA	15.000,0
Artigo 126	SISTEMAS DE MEDIÇÃO DE VAZÃO	132,0
Artigo 128	OBRAS DE ARTE	13.064,9
Artigo 130	MEDICAMENTOS E EQUIPAMENTOS DESTINADOS À PESQUISA COM SERES HUMANOS	1.317,7
Artigo 131	MÁQUINAS E EQUIPAMENTOS DE RADIODIFUSÃO	470,1
Artigo 135	FARINHA DE TRIGO E PRODUTOS RESULTANTES DE SUA INDUSTRIALIZAÇÃO	69.425,8
Artigo 137	ÓLEO COMESTÍVEL	2.404,2
Artigo 138	PROINFO - MINISTÉRIO DA EDUCAÇÃO	910,0
Artigo 140	OPERAÇÕES INTERNAS COM MAÇÃ E PÊRA	72.062,3
Artigo 143	PEÇA DE AERONAVE SUBSTITUÍDA EM VIRTUDE DE GARANTIA	-
Artigo 147	ÓRGÃOS PÚBLICOS - EQUIPAMENTOS DE SEGURANÇA ELETRÔNICA	724,5
Artigo 149	SERVIÇO DE TRANSPORTE - EXPORTAÇÃO	12.593,0
Artigo 151	LOCOMOTIVA	-
Artigo 154	TRATAMENTO DE CÂNCER	633.927,7
Artigo 158	TREM, LOCOMOTIVA OU VAGÃO	25.437,7
Artigo 159	MATÉRIA-PRIMA, MATERIAL SECUNDÁRIO, EMBALAGENS, PARTES, PEÇAS, MÁQUINAS E EQUIPAMENTOS - TRANSPORTE PÚBLICO SOBRE TRILHOS DE PASSAGEIROS	-
Artigo 163	BOLA DE AÇO	420,0
Artigo 165	MUDAS DE SERINGUEIRA	231,0
Artigo 168	ARROZ	261.514,9
Artigo 169	FEIJÃO	117.694,0
Artigo 170	ENERGIA SOLAR - PRÉDIOS PÚBLICOS	422,8
RICMS - Anexo I - Demais Artigos *		315.305,2
<b>TOTAL</b>		<b>14.198.372,7</b>

\* Soma das normas sob sigilo fiscal

- 1) Notas
- 2) Artigos 21, 136 e 145 - Valores estimados estão inclusos no valor do artigo 18 do Anexo II – Redução da Base de Cálculo. Os valores referentes a serviços de comunicação atinentes aos artigos 55 e 71 do Anexo I, também estão contemplados no valor do artigo 18 do Anexo II.
- 3) Artigos 133, 160 e 161 – Valores estimados estão inclusos no valor do artigo 46 do Anexo I.
- 4) Art. 150 - A renúncia referente a este artigo está incluída no valor calculado para o artigo 154 do Anexo I.

## Relação de artigos não calculados

Artigo	Descrição
Artigo 008	BAGAGEM DE VIAJANTE
Artigo 077	TÁXI - PRESTAÇÃO DE SERVIÇO
Artigo 086	ÁGUA NATURAL CANALIZADA
Artigo 119	PILHAS E BATERIAS USADAS
Artigo 127	PEÇA DE VEÍCULO AUTOMOTOR SUBSTITUÍDA EM GARANTIA
Artigo 132	PEÇA SUBSTITUÍDA EM VIRTUDE DE GARANTIA
Artigo 172	BENS E MERCADORIAS DIGITAIS

Obs.: Em relação ao artigo 86 do Anexo I, que concede isenção na saída ou fornecimento de água natural proveniente de serviços públicos de captação, tratamento e distribuição para redes domiciliares, efetuada por órgão da Administração Pública, centralizada ou descentralizada, inclusive por empresa concessionária ou permissionária, o Supremo Tribunal Federal estabeleceu, em RE 607056/RJ, que “não incide ICMS sobre o serviço de fornecimento de água encanada”, com “decisão pela existência de repercussão geral”.

Tabela 2. Redução da base de cálculo (Anexo II do Regulamento do ICMS)

Artigo	Descrição	Gasto Tributário (R\$ mil)
Artigo 01	AERONAVES, PARTES E PEÇAS	39.673,8
Artigo 02	BEFIEX	773.071,9
Artigo 03	CESTA BÁSICA	4.384.399,8
Artigo 06	EQÚINO PURO-SANGUE	177,2
Artigo 08	GÁS LIQUÊFEITO DE PETRÓLEO E GÁS NATURAL	525.757,4
Artigo 09	INSUMOS AGROPECUÁRIOS	1.294.353,7
Artigo 10	INSUMOS AGROPECUÁRIOS - RAÇÕES E ADUBOS	104.752,5
Artigo 11	MÁQUINAS, APARELHOS E VEÍCULOS USADOS	3.918.763,5
Artigo 12	MÁQUINAS INDUSTRIAIS E IMPLEMENTOS AGRÍCOLAS	708.019,3
Artigo 14	PEDRA BRITADA E PEDRA-DE-MÃO	90.325,6
Artigo 17	REFEIÇÃO	-
Artigo 18	TELEVISÃO POR ASSINATURA	2.333.000,0
Artigo 19	TRANSPORTE DE LEITE	6.895,1
Artigo 20	USINAS PRODUTORAS DE ENERGIA ELÉTRICA	-
Artigo 21	ZONA FRANCA DE MANAUS	14.218,9
Artigo 22	MEDICAMENTOS E COSMÉTICOS	47.707,0
Artigo 24	PNEUS - CÂMARAS-DE-AR	23.214,1
Artigo 25	VEÍCULOS	87.736,9
Artigo 26	DESENVOLVIMENTO INDUSTRIAL E AGROPECUÁRIO - EMBALAGENS PARA OVO IN NATURA	-
Artigo 27	DESENVOLVIMENTO INDUSTRIAL E AGROPECUÁRIO, PROGRAMA HABITACIONAL E OUTROS	4.084.839,2
Artigo 28	DESENVOLVIMENTO INDUSTRIAL/CONSTRUÇÃO CIVIL	144,2
Artigo 30	PRODUTOS DE COURO, SAPATOS, BOLSAS, CINTOS, CARTEIRAS E OUTROS ACESSÓRIOS	113.121,2
Artigo 31	ALGODÃO EM PLUMA	29,5
Artigo 32	ATACADISTA DE COURO	821,0
Artigo 33	VINHO	-
Artigo 34	PERFUMES, COSMÉTICOS E PRODUTOS DE HIGIENE PESSOAL	-
Artigo 35	INSTRUMENTOS MUSICAIS	-
Artigo 37	BRINQUEDOS	-
Artigo 38	REGIME DE ADMISSÃO TEMPORÁRIA	23.999,6
Artigo 39	PRODUTOS ALIMENTÍCIOS	-
Artigo 40	CRISTAL E PORCELANA	-
Artigo 41	NOVILHO PRECOCE	-
Artigo 42	ALHO	1.500,0
Artigo 43	MANDIOCA	1.000,0
Artigo 45	CARNE	147.459,0
Artigo 51	QUEIJS	257.200,2
Artigo 52	PRODUTOS TEXTEIS	177.193,4
Artigo 53	HIDROCARBONETOS LÍQUIDOS - SOLVENTES	248,0
Artigo 55	LÂMPADAS LED, LUMINÁRIAS LED, REFLETORES LED, FITAS LED E PAINÉIS LED	2.800,0
Artigo 56	MDP, MDF e CHAPAS DE FIBRAS DE MADEIRA	2.700,0
Artigo 57	CÉLULAS FOTOVOLTAICAS	-
Artigo 58	BARRAS DE AÇO	12.000,0
Artigo 59	TRATAMENTO DE EFLUENTES DOMÉSTICOS E INDUSTRIAIS	928,0
Artigo 61	SUCO DE LARANJA	12.500,0

Artigo	Descrição	Gasto Tributário (R\$ mil)
Artigo 62	SOLUÇÃO PARENTERAL	1.750,0
Artigo 63	REGIME DE TRIBUTAÇÃO UNIFICADA - RTU	389,3
Artigo 65	CARROCERIAS SOBRE CHASSI, VAGÕES FERROVIÁRIOS DE CARGA, CARROCERIAS PARA VEÍCULOS AUTOMÓVEIS, REBOQUES E SEMIRREBOQUES	30.132,4
Artigo 66	TUBOS, LAMINADOS E LIGAS DE COBRE	260,0
Artigo 70	AREIA	16.000,0
Artigo 71	AMIDO DE MILHO, GLICOSE E XAROPE DE GLICOSE, OUTROS AÇÚCARES E XAROPES DE AÇÚCARES ORIUNDOS DO MILHO, AMIDO MODIFICADO E DEXTRINA DE MILHO, COLAS À BASE DE AMIDOS DE MILHO, DE DEXTRINA OU DE OUTROS AMIDOS MODIFICADOS DE MILHO	3.000,0
Artigo 72	ÔNIBUS MOVIDO A ENERGIA ELÉTRICA	-
Artigo 74	CARNE	500.749,5
Artigo 75	PNEUS E CÂMARAS DE AR - SAÍDAS INTERNAS	431,3
RICMS - Anexo II - Demais Artigos*		14.029,3
<b>TOTAL</b>		<b>19.757.291,8</b>

\* Soma das normas sob sigilo fiscal

- 1) Notas
- 2) 1) Artigos 16, 44, 47, 50 e 67 - Valores estimados estão inclusos no valor do artigo 18 do Anexo II – Redução da Base de Cálculo. Cabe registrar que todos estes artigos se referem a serviços de comunicação.

**Tabela 3. Crédito outorgado (Anexo III do Regulamento do ICMS e Decretos)**

Fonte Normativa	Descrição	Valor Lançado (R\$ mil)
RICMS, Anexo III, Art. 2	AMENDOIM	34.745,2
RICMS, Anexo III, Art. 11	TRANSPORTE	733.413,0
RICMS, Anexo III, Art. 20	PROGRAMA DE AÇÃO CULTURAL	98.271,4
RICMS, Anexo III, Art. 22	FARINHA DE TRIGO E PRODUTOS RESULTANTES DE SUA INDUSTRIALIZAÇÃO	278.443,2
RICMS, Anexo III, Art. 24	AQUISIÇÃO DE LEITE CRU PARA PRODUÇÃO DE QUEIJO OU REQUEIJÃO	103.145,1
RICMS, Anexo III, Art. 25	FEIJÃO	75.061,1
RICMS, Anexo III, Art. 27	AVES/PRODUTOS DO ABATE EM FRIGORÍFICO PAULISTA	63.835,6
RICMS, Anexo III, Art. 29	PRODUTOS DA MANDIOCA	3.922,8
RICMS, Anexo III, Art. 30	PROGRAMA DE INCENTIVO AO ESPORTE	50.777,1
RICMS, Anexo III, Art. 32	LEITE LONGA VIDA	229.057,4
RICMS, Anexo III, Art. 33	IOGURTE E LEITE FERMENTADO	139.999,8
RICMS, Anexo III, Art. 34	FABRICAÇÃO DE MÓVEIS	6.100,9
RICMS, Anexo III, Art. 35	AVES/PRODUTOS DO ABATE EM FRIGORÍFICO PAULISTA	226.233,8
RICMS, Anexo III, Art. 36	PÁ CARREGADEIRA DE RODAS E ESCAVADEIRA HIDRÁULICA	69.038,8
RICMS, Anexo III, Art. 40	CARNE - SAÍDA INTERNA	1.197.018,5
RICMS, Anexo III, Art. 41	PRODUTOS TÊXTEIS	1.517.563,5
Decreto 51.624/07	ELETROELETRÔNICOS	3.714.597,6
Decreto 51.598/07	PRODUTOS ALIMENTÍCIOS	423.266,2
Decreto 51.609/07	PRODUTOS CERÂMICOS	8.601,8
RICMS, Anexo III, Demais Artigos *		72.137,1
<b>TOTAL</b>		<b>9.045.229,9</b>

\* Soma das normas com sigilo fiscal ou valores não classificados

**Tabela 4. Outros normativos**

Artigo	Descrição	Gasto Tributário (R\$ mil)
Art. 53-A do RICMS	Alíquotas inferiores a 12%	6.436,9
Decreto 51.597/07	Regime Especial – Fornecimento de Alimentação	630.983,5
Decreto 62.647/17	Regime Especial – Comércio Varejista de Carnes	218.900,0
Demais Normas*		24.366,0
<b>TOTAL</b>		<b>880.686,4</b>


\* Soma das normas com sigilo fiscal

## Relação de artigos não calculados

Norma	Descrição
Anexo XXI do Regulamento	Isenção – Produtos de Artesanato
Art 37 DDTT	Não exigência do imposto - Softwares
Decreto 63.208/18	Isenção e Redução da Base de Cálculo - Repetro

Obs.: O artigo 37 das Disposições Transitórias foi revogado pelo Decreto 63.099 de 2017, com efeitos a partir de abril de 2018. Pelo mesmo Decreto foi acrescentado ao Regulamento do ICMS o artigo 172 do Anexo I.





## **ANEXO V - DEMONSTRATIVO DAS OPERAÇÕES DE CRÉDITO**





## ANEXO V

### DEMONSTRATIVO DAS OPERAÇÕES DE CRÉDITO

São apresentados a seguir quadros demonstrativos com o detalhamento das operações de crédito contratadas pelo Governo do Estado, bem como a previsão do pagamento do serviço da dívida para 2021 ajustada de acordo com a presente proposta.

#### QUADRO DETALHADO DAS OPERAÇÕES DE CRÉDITO - ADMINISTRAÇÃO DIRETA

MODALIDADE/ÓRGÃO/CREDORES/OBJETIVO DA OPERAÇÃO	AMORTIZAÇÃO/ ENCARGOS	TAXA DE JUROS	VENCIMENTO	N.º REGISTRO SIAFEM
<b>INTERNA</b>				
21000 - ADMINISTRAÇÃO GERAL DO ESTADO				
<b>UNIÃO (AGENTE FINANCEIRO: BANCO DO BRASIL S.A.)</b>				
Protocolo Brasil França - Aquisição Equip. Hospitalares - Lei Estadual nº 6.853 /1990 e Resolução Senado nº 35/1989	Jun/Dez	2,0% a.a	2021	DV0001012
Refinanciamento - Lei Federal n.º 9.496/97 alterado pela LC 148/2014, Acordo Federativo de 20/06/2016 e LC 156/2016 - Lei Federal n.º 9.496/97 alterado pela Lei Complementar nº 148/2014, Acordo Fede	Mensal	4,0% a.a + CAM (Coeficiente de Atualização Monetária - Decreto Federal 8.616/201	2047	DV0001086
<b>BANCO DO BRASIL S.A.</b>				
Programa de Investimento do Estado de São Paulo - Lei Estadual 14.990/2013 e Resolução do Conselho Monetário Nacional nº 3.844/201	Março/Setembro	Libor + Spread 3,73% a.a.	2033	DV0001075
Programa de Investimento do Estado de São Paulo FASE 2 - Logística e Transportes, Nova Tamoios - Contornos Norte e Sul, Veículo Leve sobre Trilhos Baixada Santista, Complexo Viário Polo Itaquera - Prog - Lei Estadual nº 14.990 /2013 e 15.213/2013 e Resolução do Conselho Monetário Naci	Março/Setembro	Libor + Spread 4,25% a.a.	2034	DV0001079
<b>CAIXA ECONÔMICA FEDERAL</b>				
Financiar Despesas de Capital relativas às ações de Desapropriação vinculadas ao Projeto da Linha 6 - Laranja do Metrô de S.Paulo - Lei Estadual nº 14.987/2013 alterada pela Lei 15.388/2014 e pela Lei 15.567/2014	Mensal	CDI + spread 5,5% a.a	2030	DV0001085
Linha 17 Ouro Ligação Aeroporto Congonhas Linha Metroviária - Lei Estadual nº 14.163/2010 e Resoluções do Conselho Monetário Nacional nº 2.827	Mensal	5,5% a.a. + 2,0% a.a(adm) + 0,5% a. a.(risco)	2044	DV0001070
Projeto Corredor Itapevi - Trecho Jandira Vila Iara(Osasco) - Lei Estadual nº 14.990/2013	Mensal	6,0% a.a. + 2,0% a.a(adm) + 0,5% a. a.(risco)	2036	DV0001078
Projeto Veículo Leve sobre Trilhos - VLT Baixada Santista - Lei Estadual nº 14.990/2013	Mensal	5,5% a.a. + 2,0% a.a(adm) + 0,5% a. a.(risco)	2046	DV0001077
RESERVATORIO JABOTICABAL - CEF - Lei Estadual nº 17.181, de 17 de outubro de 2019	Mensal	118,9 % do CDI a.a.	2043	DV0000000
<b>BANCO NACIONAL DE DESENVOLVIMENTO ECONÔMICO E SOCIAL - BNDES</b>				
"Projeto "Mobilidade Urbana Logística e Transporte", no âmbito do Programa de Apoio ao Investimento dos Estados e Distrito Federal - PROINVESTE " - Lei Estadual nº 14.882 /2012 e Lei Estadual nº 16.626 de 18/12/2017.	Mensal	1,1 % a. a. + TJLP	2044	DV0001073
Adequação de quatro estações da Linha 8 - Diamante da CPTM e Implantação da Linha 13 - Jade da CPTM - Lei Estadual 14.477/2011	Mensal	1,9% a. a. + TJLP	2028	DV0001071
Aquisição 12 Trens com Oito Carros cada para CPTM e Implantação do Projeto dos Contornos Norte e Sul do Complexo Viário Nova Tamoios - Municípios Caraguatatuba e São Sebastião - Lei Estadual nº 14.990/2013	Mensal	2,0% a. a. + TJLP	2035	DV0001082
Complexos Hospitalares - Lei Estadual nº 15.388/2014	Mensal	2,2% a. a. + TJLP	2030	DV0001089
Expansão da Linha 2 Verde Metro - Leis Estaduais nº 12.689/2007 e 13.535/2009	Mensal	2,0% a. a. + TJLP	2024	DV0001063
Expansão da Linha 5 - Lilás do Metro entre as estações Largo Treze de Maio e Chácara Klabin e Implantação da Linha 6 - Laranja do Metro entre as estações Vila Brasilândia e São Joaquim - Lei Estadual nº 14.822/2012	Mensal	1,9% a. a. + TJLP	2044	DV0001076
Expansão da Linha 5 Lilás do Metro - Largo Treze/Chácara Klabin - Lei Estadual nº 13.815/2009	Mensal	1,9% a. a. + TJLP	2026	DV0001068
Expansão da Linha 5 Lilás do Metro de São Paulo entre as estações Largo Treze de Maio e Chácara Klabin - Lei Estadual nº 15.567 de 30/10/2014.	Mensal	2,0% a. a. + TJLP	2046	DV0001084
Implantação do Projeto dos Contornos Norte e Sul do Complexo Viário Nova Tamoios - Municípios Caraguatatuba e São Sebastião - Lei Estadual nº 15.427 /2014	Mensal	2,0% a. a. + TJLP	2030	DV0001083
Linha 6 - Laranja do Metrô de São Paulo - Lei Estadual nº 14.987 de 17/04/2013	Mensal	2,0% a. a. + TJLP	2045	DV0001081
Programa Emergencial de Financiamento - Recuperação de Rodovias/DER - Fase II - Lei Estadual 14.050/2010 e Resolução do Conselho Monetário Nacional 3.794 /2009,	Mensal	1,1% a. a. + TJLP	2031	DV0001069
Projeto de Implantação da Linha 15 Prata do Metrô, em Sistema Monotrilho, entre as estações Vila Prudente - Hospital Cidade Tiradentes - Lei Estadual nº 14.921 /2012	Mensal	1,9% a. a. + TJLP	2034	DV0001074

## QUADRO DETALHADO DAS OPERAÇÕES DE CRÉDITO - ADMINISTRAÇÃO DIRETA

MODALIDADE/ÓRGÃO/CREDORES/OBJETIVO DA OPERAÇÃO	AMORTIZAÇÃO/ENCARGOS	TAXA DE JUROS	VENCIMENTO	N.º REGISTRO SIAFEM
Projeto de Modernização de Hidrovias - Lei Estadual nº 14.822/2012	Mensal	1,9% a. a. + TJLP	2035	DV0001080
Prolongamento Linha 2 Verde Monotrilho - Vila Prudente /Hospital Cidade Tiradentes - Lei Estadual 14.477/2011	Mensal	1,9% a. a. + TJLP	2033	DV0001072
<b>BANCO SANTANDER (BRASIL) S/A</b>				
Implantação do Sistema Monotrilho linha 15 Prata - Lei Estadual 16.631 de 28/12/2017	Mensal	CDI + spread 1,5% a.a	2033	DV0001090
<b>BANCO DO BRASIL S.A. / Itaú Unibanco S.A.</b>				
PROJETO TAMOIOS / BB - Lei Estadual nº 15.567 de 30/10/2014	Mensal	Taxa DI - CETIP Over (Extra Grupo) + spread 1,82%	2042	DV0001091
<b>EXTERNA</b>				
21000 - ADMINISTRAÇÃO GERAL DO ESTADO				
<b>BANCO INTERAMERICANO DE DESENVOLVIMENTO - BID</b>				
Programa de Apoio a Gestão e Integração dos Fiscos no Brasil - PROFISCO - Lei Estadual nº 13.815/2009 e Resolução do Senado nº 36/2010	Mai/Novembro	Libor 3m + (Funding Margin + Lending spread = 0,08% + 0,80% = 0,88% a.a. para 3º	2030	DV0002057
PROGRAMA DE APOIO À GESTÃO E INTEGRAÇÃO DOS FISCOS NO BRASIL - PROFISCO II SP /BID - Lei Estadual nº 16.631 de 28/12/2017	Semestral	Libor 3m + (Funding Margin + Lending spread = 0,08% + 0,80% = 0,88% a.a. para 3º	2044	DV0000074
Programa de Atuação em Cortiços - Lei Estadual nº 10.617/2000 e Resolução Senado nº 20/2002	Junho/Dezembro	Libor 3m + spread fixo (1,08% a.a.) + spread variável (0,80% a.a. para 3º tri.	2027	DV0002031
Programa de Cultura e Cidadania para Inclusão Social - Fábricas de Cultura - Lei Estadual nº 11.353/2003 e Resolução Senado nº 02/2004	Fevereiro/Agosto	Libor 3m + (Funding Margin + Lending spread = 0,08% + 0,80% = 0,88% a.a. para 3º	2029	DV0002036
Programa de Fortalecimento de Competitividade das Empresas Localizadas em Arranjos Produtivos (APL) do Estado de São Paulo - Lei Estadual nº 11.606/2003 e Resolução do Senado nº 05/2008	Junho/Dezembro	Libor 3m + (Funding Margin + Lending spread = 0,08% + 0,80% = 0,88% a.a. para 3º	2028	DV0002047
Programa de Investimento Rodoviário do Estado de São Paulo - Leis Estaduais 14.822 de 07/07/2012, e da Resolução do Senado Federal 08 de 07/	Abril/Outubro	Libor 3m + (Funding Margin + Lending spread = 0,08% + 0,80% = 0,88% a.a. para 3º	2039	DV0002066
Programa de Investimento Rodoviário do Estado de São Paulo 2ª Fase - Leis Estaduais 14.822 de 07/07/2012, e da Resolução do Senado Federal 25 de 03/0	Abril/Outubro	Libor 3m + (Funding Margin + Lending spread = 0,08% + 0,80% = 0,88% a.a. para 3º	2039	DV0002070
Programa de Modernização Tributária e Financeira da Secretaria da Fazenda - Lei Estadual nº 11.379/2003 e Resolução do Senado nº 13/2004	Janeiro/Julho	Libor 3m + (Funding Margin + Lending spread = 0,08% + 0,80% = 0,88% a.a. para 3º	2024	DV0002038
Programa de Recuperação de Rodovias Estaduais - Lei Estadual nº 10.668/2000 e Resolução do Senado nº 21/2002	Junho/Dezembro	Libor 3m + spread fixo (1,08% a.a.) + spread variável (0,80% a.a. para 3º tri.	2022	DV0002030
Programa de Recuperação de Rodovias Estaduais Etapa II - Lei Estadual nº 10.668/2000 e Resolução do Senado nº 36/2007	Março/Setembro	Libor 3m + (Funding Margin + Lending spread = 0,08% + 0,80% = 0,88% a.a. para 3º	2027	DV0002042
Programa de Recuperação de Rodovias Estaduais Etapa III - Lei Estadual nº 12.689/2007 e 13.535/2009 e Resolução do Senado nº 10/2009	Mai/Novembro	Libor 3m + (Funding Margin + Lending spread = 0,08% + 0,80% = 0,88% a.a. para 3º	2034	DV0002048
Programa de Recuperação Socioambiental da Serra do Mar e Mosaicos Mata Atlântica - Lei Estadual nº 13.270/2008 e 13.535/2009 e Resolução do Senado nº 55/2010	Fevereiro/Agosto	Libor 3m + (Funding Margin + Lending spread = 0,08% + 0,80% = 0,88% a.a. para 3º	2035	DV0002061
Programa Várzeas do Tietê - Lei Estadual nº 13.270/2008 e 13.535/2009 e Resolução do Senado nº 02/2011	Janeiro/Julho	Libor 3m + (Funding Margin + Lending spread = 0,08% + 0,80% = 0,88% a.a. para 3º	2036	DV0002062
Projeto de Avaliação e Aprimoramento da Política Social no Estado de São Paulo - Lei Estadual nº 11.554/2003 e Resolução Senado nº 06/2005	Junho/Dezembro	Libor 3m + (Funding Margin + Lending spread = 0,08% + 0,80% = 0,88% a.a. para 3º	2025	DV0002040
Projeto de Desenvolvimento do Ecoturismo na Região da Mata Atlântica - Lei Estadual nº 11.555/2003 e Resolução Senado nº 06/2006	Março/Setembro	Libor 3m + (Funding Margin + Lending spread = 0,08% + 0,80% = 0,88% a.a. para 3º	2030	DV0002041
PROJETO DE RECUPERAÇÃO DO RIO TIETÊ À MONTANTE DA BARRAGEM DA PENHA (RENASCE TIÊTE) / BID - Lei Estadual nº 17.181, de 17 de outubro de 2019	Semestral	Libor 3m + (Funding Margin + Lending spread = 0,08% + 0,80% = 0,88% a.a. para 3º	2045	DV0000000
Projeto Fortalecimento da Gestão Estadual de Saúde - Leis Estaduais 14.807 de 25/06/2012, e da Resolução do Senado Federal 09 de 07/0	Abril/Outubro	Libor 3m + (Funding Margin + Lending spread = 0,08% + 0,80% = 0,88% a.a. para 3º	2039	DV0002067
Projeto Rodoanel Mario Covas Trecho Norte - Lei Estadual nº 14.163/2010 e Resolução Senado nº 14/2012	Março/Setembro	Libor 3m + (Funding Margin + Lending spread = 0,08% + 0,80% = 0,88% a.a. para 3º	2037	DV0002063
Projeto Sul Trens Metropolitanos CTPM - Leis Est. nº 8.817/1994, 8.959/1994 e 11.529/2003 e Resolução Senado nº 3/1997	Abril/Outubro	Libor 3m + spread fixo (1,08% a.a.) + spread variável (0,80% a.a. para 3º tri.	2022	DV0002013
Sistema de Transporte Urbano Linha 5 Lilás - CPTM e Metrô - Lei Estadual nº 12.689/2007 e 13.535/2009 e Resolução do Senado nº 06/2009	Mai/Novembro	Libor 3m + (Funding Margin + Lending spread = 0,08% + 0,80% = 0,88% a.a. para 3º	2034	DV0002049

## QUADRO DETALHADO DAS OPERAÇÕES DE CRÉDITO - ADMINISTRAÇÃO DIRETA


MODALIDADE/ÓRGÃO/CREDORES/OBJETIVO DA OPERAÇÃO	AMORTIZAÇÃO/ENCARGOS	TAXA DE JUROS	VENCIMENTO	N.º REGISTRO SIAFEM
Sistema Transporte Urbano Expansão Linha 5 Lilás - CPTM e Metrô - Lei Estadual nº 13.270/2008 e 13.535/2009 e Resolução do Senado nº 29/2010	Fevereiro/Agosto	Libor 3m + (Funding Margin + Lending spread = 0,08% + 0,80% = 0,88% a.a. para 3º	2035	DV0002051
<b>BANCO INTERNACIONAL PARA RECONSTRUÇÃO E DESENVOLVIMENTO - BIRD</b>				
Programa de Apoio a Recuperação de Águas - REÁGUA - Lei Estadual nº 12.689/2007 e 13.535/2009 e Resolução do Senado nº 30/2010	Junho/Dezembro	Libor 6m + spread variável (0,49% a. a. para o período de 15/06/20 a 14/12/20)	2039	DV0002058
Programa de Pavimentação e Recuperação de Estradas Vicinais - Lei Estadual nº 12.689/2007 e 13.535/2009 e Resolução do Senado nº 20/2009	Maió/Novembro	Libor 6m + spread variável (0,29% a. a. para o período de 15/05/20 a 14/11/20)	2039	DV0002050
Programa de Recuperação de Rodovias Estaduais Etapa IV - Lei Estadual nº 13.270/2008 e 13.535/2009 e Resolução do Senado nº 41/2010	Junho/Dezembro	Libor 6m + spread variável (0,69% a. a. para o período de 15/06/20 a 14/12/20)	2040	DV0002054
Programa de Saneamento Ambiental do Alto Tietê - Lei Estadual nº 12.689/2007 e 13.535/2009 e Resolução do Senado nº 49/2010	Junho/Dezembro	Libor 6m + spread variável (0,29% a. a. para o período de 15/05/20 a 14/11/20)	2039	DV0002055
Programa de Transporte, Logística e Meio Ambiente Contrato 8272/BR - Lei Estadual nº 14.477/2011 e Resolução do Senado nº 36/2013	Junho/Dezembro	Libor 6m + spread variável (0,69% a. a. para o período de 15/06/20 a 14/12/20)	2042	DV0002065
Programa Microbacias Hidrográficas II - Lei Estadual nº 12.689/2007 e 13.535/2009 e Resolução do Senado nº 25/2010	Junho/Dezembro	Libor 6m + spread variável (0,49% a. a. para o período de 15/06/20 a 14/12/20)	2039	DV0002056
Projeto Material Rodante e Sistemas - CPTM e Metrô - Lei Estadual nº 12.689/2007 e Resolução do Senado nº 15/2008	Maió/Novembro	Taxa fixa média de 3,19% a.a.	2032	DV0002044
Sistema de Transporte Urbano Financiamento Adicional da Linha 4 Amarela Metrô - Fase II - Lei Estadual nº 12.618/2007 e 13.535/2009 e Resolução nº 27/2010	Abril/Outubro	Libor 6m + spread variável (0,49% a. a. para o período de 15/04/20 a 14/10/20)	2040	DV0002053
Sistema de Transporte Urbano Linha 11 Coral - CPTM - Lei Estadual nº 13.270/2008 e 13.535/2009 e Resolução do Senado nº 56/2010	Fevereiro/Agosto	Libor 6m + spread variável (0,68% a. a. para o período de 15/02/20 a 14/08/20)	2040	DV0002059
Sistema Transporte Urbano Expansão Linha 5 Lilás - CPTM e Metrô - Lei Estadual nº 13.270/2008 e 13.535/2009 e Resolução do Senado nº 22/2010	Fevereiro/Agosto	Libor 6m + spread variável (0,48% a. a. para o período de 15/02/20 a 14/08/20)	2040	DV0002052
Sistema Transporte Urbano Financiamento Adicional da Linha 4 Amarela do Metrô - Fase I - Lei Estadual nº 12.618/2007 e Resolução do Senado nº 13/2008	Maió/Novembro	Taxa fixa média de 3,82% a.a.	2032	DV0002043
<b>Sumitomo Mitsui Banking Corporation (Credor/Agente) e Japan Bank Internacional Cooperation - JBIC (Credor/Garantidor)</b>				
Sistema Transporte Urbano Linha 4 Amarela do Metrô - Fase II - Lei Estadual nº 12.618/2007 e 13.535/2009 e Resoluções do Senado nºs 28 e 48/2011	Abril/Outubro	Libor 6m em lenes + 1,40% a.a.	2022	DV0002060
<b>CAF - CORPORAÇÃO ANDINA DE FOMENTO</b>				
Programa de Execução de Obras Viárias Contribuindo para Melhoria do Tráfego e Segurança nas Rodovias Estaduais - Lei Estadual nº 14.477/2011 e Resolução do Senado nº 29/2013	Fevereiro/Agosto	Libor 6m + spread (2,65 - 1,00 = 1,65% a.a. para os primeiros 8 anos)	2029	DV0002064
Projeto do Estado de São Paulo - Expansão da Linha 2-Verde e Aquisição de Material Rodante - Anteprojeto de Lei em Tramitação	Semestral	Libor 6m + spread (1,80 - 0,10 = 1,70% a.a. para os primeiros 8 anos)	2044	DV0000000
REDE METROFERROVIÁRIA DE SÃO PAULO - IMPLANTAÇÃO DA LINHA 17 - OURO - SISTEMA MONOTRILHO - TRECHO 1 / CAF - Lei Estadual nº 16.631 de 28/12/2017	Mensal	Libor 6m + spread (1,85 - 0,10 = 1,75% a.a. para os primeiros 8 anos)	2039	DV0002073
Sistema de Macrodrenagem Rio Baquirivu-Guaçu - Lei Estadual nº 15.213/2013 e Resolução do Senado nº 07/2014	Janeiro/Julho	Libor 6m + spread (2,40 - 0,80 = 1,60% a.a. para os primeiros 8 anos)	2030	DV0002069
<b>AFD - AGÊNCIA FRANCESA DE DESENVOLVIMENTO</b>				
Projeto Trem de Guarulhos - Implantação da Linha 13 Jade - Lei Estadual nº 14.822 de 07/07/2012 e Resolução do Senado nº 06 de 07/05/2014.	Abril/Outubro	Taxa fixa média: 2,68% a.a.	2034	DV0002068
<b>BEI - BANCO EUROPEU DE INVESTIMENTO</b>				
Compra de 73 Trens e 8 Carros para linhas existentes e Linha 13 da CPTM - Lei Estadual nº 15.213/2013 e Resolução do Senado nº 48/2014	Abril/Outubro	EURIBOR 6m + spread fixo médio de 0,066075% a.a.	2037	DV0002071
<b>BANCO SANTANDER S/A</b>				
Programa de Transporte e Logística - Garantia Subsidiária Agência Multilateral de Garantia - MIGA - Lei Estadual nº 14.921/2012 e Resolução do Senado nº 28/2014	Abril/Outubro	Libor 6m + 0,85% a.a.	2026	DV0002072

**DEMONSTRATIVO DAS OPERAÇÕES DE CRÉDITO**  
**QUADRO DETALHADO DAS OPERAÇÕES DE CRÉDITO - ADMINISTRAÇÃO INDIRETA**

Valores em R\$ 1,00

MODALIDADE/ÓRGÃO/CREDORES/OBJETIVO DA OPERAÇÃO	AMORTIZAÇÃO / ENCARGOS	TAXA DE JUROS	VENCIMENTO	N.º REGISTRO SIAFEM

A dívida do Departamento de Águas e Energia Elétrica - DAEE, decorrente do contrato de financiamento firmado com o Japan Bank for International Cooperation - JBIC encerrou-se em 2020



## **ANEXO VI - DEMONSTRATIVO DA PREVISÃO DE PAGAMENTOS DOS SERVIÇOS DA DÍVIDA FUNDADA**



## ANEXO VI


### PREVISÃO DE PAGAMENTOS DOS SERVIÇOS DA DÍVIDA FUNDADA PARA 2021

Valores em R\$ 1,00

TIPO ADMINISTRAÇÃO/ÓRGÃO/MODALIDADE DA OPERAÇÃO	PRINCIPAL	JUROS	ENCARGOS	TOTAL
<b>ADMINISTRAÇÃO DIRETA</b>	<b>10.074.486.352</b>	<b>13.294.271.566</b>	<b>143.296.298</b>	<b>23.512.054.216</b>
<b>21000 - ADMINISTRAÇÃO GERAL DO ESTADO</b>	<b>10.074.486.352</b>	<b>13.294.271.566</b>	<b>143.296.298</b>	<b>23.512.054.216</b>
Interna	7.611.193.207	12.360.881.680	98.856.823	20.070.931.710
Externa	2.463.293.145	933.389.886	44.439.475	3.441.122.506
<b>TOTAL GERAL</b>	<b>10.074.486.352</b>	<b>13.294.271.566</b>	<b>143.296.298</b>	<b>23.512.054.216</b>







# **ANEXO VII - DEMONSTRATIVO DA APLICAÇÃO DE RECURSOS NA MANUTENÇÃO E DESENVOLVIMENTO DO ENSINO**




## ANEXO VII DEMONSTRATIVO DA APLICAÇÃO DE RECURSOS NA MANUTENÇÃO E DESENVOLVIMENTO DO ENSINO

Valores em R\$ Mil

DISCRIMINAÇÃO	TOTAL
<b>A - RECEITA LÍQUIDA DE IMPOSTOS( 1 + 2 + 3)</b>	<b>144.385.823</b>
<b>1 - IMPOSTOS</b>	<b>140.169.227</b>
- Imposto sobre a Produção e Circulação - ICMS (Parte do Estado)	118.768.249
- Imposto sobre a Propriedade de Veículos Automotores - IPVA (100%)	9.034.594
- Imposto sobre a Renda Retido na Fonte	8.762.461
- Imposto sobre a Transmissão "Causa Mortis" e Doação de Bens e Direitos - ITCMD	3.603.923
<b>2 - TRANSFERÊNCIAS FEDERAIS</b>	<b>1.759.734</b>
- Cota - Parte do IPI - Estados Exportadores (Parte do Estado)	796.443
- Cota - Parte do Fundo Participação dos Estados - FPE	962.819
- Desoneração ICMS LC 87 - 13/09/96	
- Cota - Parte Imposto sobre Operações de Crédito - Ouro	472
<b>3 - OUTRAS RECEITAS PROVENIENTES DE IMPOSTOS</b>	<b>2.456.862</b>
- Receita da Dívida Ativa Tributária	1.476.665
- Multas e Juros de Mora dos Tributos	788.769
- Multas e Juros de Mora da Dívida Ativa dos Tributos	191.428
<b>B - DESPESAS</b>	<b>45.313.303</b>
<b>Secretaria da Educação</b>	<b>32.184.993</b>
Secretaria da Educação - Administração Direta	32.075.968
Fundação Desenvolvimento da Educação - FDE	109.025
<b>Universidades Estaduais</b>	<b>9.376.507</b>
Universidade de São Paulo - USP	4.634.383
Universidade Estadual de Campinas - UNICAMP	2.007.114
Universidade Est. Paul. Júlio Mesquita Filho - UNESP	2.735.010
<b>Faculdades Isoladas</b>	<b>141.606</b>
Faculdade de Medicina de Marília	56.310
Faculdade de Medicina de São José do Rio Preto	85.296
<b>Centro de Educação Tecnológica Paula Souza</b>	<b>2.412.471</b>
<b>Outras Despesas de Educação</b>	<b>1.197.725</b>
<b>C - PERCENTUAL DE APLICAÇÃO (B / A) %</b>	<b>31,38</b>
<b>D - INSUFICIÊNCIA FINANCEIRA SISTEMA PREVIDENCIÁRIO</b>	<b>9.214.949</b>
<b>E - DESPESAS COM EDUCAÇÃO SEM A INSUFICIÊNCIA FINANCEIRA SISTEMA PREVIDENCIÁRIO (B - D)</b>	<b>36.098.354</b>
<b>F - PERCENTUAL DE APLICAÇÃO SEM A INSUFICIÊNCIA FINANCEIRA SISTEMA PREVIDENCIÁRIO (E / A) %</b>	<b>25,00</b>





# **ANEXO VIII - DEMONSTRATIVO DA APLICAÇÃO DE RECURSOS EM AÇÕES E SERVIÇOS DA SAÚDE**




## ANEXO VIII DEMONSTRATIVO DA APLICAÇÃO DE RECURSOS EM AÇÕES E SERVIÇOS DA SAÚDE

Valores em R\$ Mil

DISCRIMINAÇÃO	TOTAL
<b>A - RECEITA LÍQUIDA DE IMPOSTOS (1 + 2 + 3)</b>	<b>144.385.823</b>
<b>1 - IMPOSTOS</b>	<b>140.169.227</b>
- Imposto sobre a Produção e Circulação - ICMS (Parte do Estado)	118.768.249
- Imposto sobre a Propriedade de Veículos Automotores - IPVA (Parte do Estado)	9.034.594
- Imposto sobre a Renda Retido na Fonte	8.762.461
- Imposto sobre a Transmissão "Causa Mortis" e Doação de Bens e Direitos - ITCMD	3.603.923
<b>2 - TRANSFERÊNCIAS FEDERAIS</b>	<b>1.759.734</b>
- Cota - Parte do IPI - Estados Exportadores (Parte do Estado)	796.443
- Cota - Parte do Fundo Participação dos Estados - FPE	962.819
- Desoneração ICMS LC 87 - 13/09/96	
- Cota - Parte Imposto sobre Operações de Crédito - Ouro	472
<b>3 - OUTRAS RECEITAS PROVENIENTES DE IMPOSTOS</b>	<b>2.456.862</b>
- Receita da Dívida Ativa Tributária	1.476.665
- Multas e Juros de Mora dos Tributos	788.769
- Multas e Juros de Mora da Dívida Ativa dos Tributos	191.428
<b>B - DESPESAS</b>	<b>18.164.780</b>
<b>Secretaria da Saúde</b>	<b>18.164.780</b>
Secretaria da Saúde - Administração Direta	13.758.798
Secretaria da Saúde - Administração Indireta	4.405.982
<b>C - PERCENTUAL DE APLICAÇÃO (B / A) %</b>	<b>12,58</b>
<b>D - INSUFICIÊNCIA FINANCEIRA SISTEMA PREVIDENCIÁRIO</b>	<b>583.884</b>
<b>E - DESPESAS COM SAÚDE SEM A INSUFICIÊNCIA FINANCEIRA SISTEMA PREVIDENCIÁRIO (B - D)</b>	<b>17.580.896</b>
<b>F - PERCENTUAL DE APLICAÇÃO SEM A INSUFICIÊNCIA FINANCEIRA SISTEMA PREVIDENCIÁRIO (E / A) %</b>	<b>12,17</b>







# **ANEXO IX - DEMONSTRATIVO DOS RECURSOS DESTINADOS À FUNDAÇÃO DE AMPARO À PESQUISA DO ESTADO DE SÃO PAULO**




## ANEXO IX DEMONSTRATIVO DOS RECURSOS DESTINADOS À FUNDAÇÃO DE AMPARO À PESQUISA DO ESTADO DE SÃO PAULO

Valores em R\$1,00

DISCRIMINAÇÃO	TOTAL
<b>RECEITA</b>	<b>151.561.788.002</b>
<b>IMPOSTOS, TAXAS E CONTRIBUIÇÕES DE MELHORIA</b>	<b>151.561.788.002</b>
IMPOSTOS ESPECÍFICOS DE ESTADOS, DF E MUNICÍPIOS	134.613.627.237
IMPOSTOS SOBRE A RENDA E PROVENTOS DE QUALQUER NATUREZA	8.762.461.000
TAXAS PELA PRESTAÇÃO DE SERVIÇOS	4.850.434.198
TAXAS ESPECÍFICAS DE ESTADOS, DF E MUNICÍPIOS	3.291.434.527
TAXAS PELO EXERCÍCIO DO PODER DE POLÍCIA	43.830.940
CONTRIBUIÇÃO DE MELHORIA - ESPECÍFICA DE ESTADOS, DF E MUNICÍPIOS	100
<b>VINCULAÇÃO CONSTITUCIONAL - 1%</b>	<b>1.515.617.880</b>
<b>DESVINCULAÇÃO DE RECEITAS DA EMENDA CONSTITUCIONAL 93/2016</b>	<b>454.685.364</b>
<b>FAPESP</b>	<b>1.060.932.516</b>
<b>DESPESA</b>	<b></b>
<b>AÇÃO</b>	<b>1.060.932.516</b>
4688 - FORMAÇÃO DE RECURSOS HUMANOS	302.215.730
4699 - PROJETOS DE PESQUISA PARA INOVAÇÃO EM PARCERIA COM EMPRESAS	113.336.897
5286 - PESQUISA PARA O AVANÇO DO CONHECIMENTO	275.805.645
6285 - DIVULGAÇÃO E DIFUSÃO DOS RESULTADOS DE PESQUISA	19.242.109
6347 - INFRAESTRUTURA DE PESQUISA	165.383.922
6348 - PESQUISA EM TEMAS ESTRATÉGICOS	184.948.213





## **ANEXO X - DEMONSTRATIVO DOS RECURSOS DESTINADOS AO FUNDO ESTADUAL DE COMBATE E ERRADICAÇÃO DA POBREZA**




## ANEXO X DEMONSTRATIVO DOS RECURSOS DESTINADOS AO FUNDO ESTADUAL DE COMBATE E ERRADICAÇÃO DA POBREZA

Valores em R\$1,00

DISCRIMINAÇÃO	TOTAL
<b>RECEITA</b>	<b>704.999.900</b>
<b>TESOURO DO ESTADO</b>	<b>704.999.900</b>
<b>11 IMPOSTOS, TAXAS E CONTRIBUIÇÕES DE MELHORIA</b>	<b>704.999.900</b>
FUNDEB	(141.127.795)
<b>FECOEP A ALOCAR</b>	<b>563.872.105</b>
<b>DESPESA</b>	<b>564.000.000</b>
<b>ÓRGÃO: SECRETARIA DE DESENVOLVIMENTO SOCIAL</b>	<b>564.000.000</b>
<b>PROGRAMA: COMBATE À POBREZA E REDUÇÃO DAS DESIGUALDADES</b>	<b>351.907.764</b>
6334 - GESTÃO E OPERACIONALIZAÇÃO DOS PROGRAMAS DE TRANSFERÊNCIA DE RENDA	138.520.086
6359 - PROTEÇÃO SOCIAL BÁSICA	77.723.890
6361 - PROTEÇÃO SOCIAL DE ALTA COMPLEXIDADE	81.840.048
6367 - MELHORIA DAS CONDIÇÕES DE VIDA DA POPULAÇÃO EM SITUAÇÃO DE VULNERABILIDADE	1.506.944
6360 - PROTEÇÃO SOCIAL ESPECIAL DE MÉDIA COMPLEXIDADE	52.316.796
<b>PROGRAMA: SEGURANÇA ALIMENTAR E NUTRICIONAL</b>	<b>212.092.236</b>
6000 - VIVA LEITE E OUTROS MODELOS DE DISTRIBUIÇÃO DE ALIMENTOS	119.015.157
6001 - BOM PRATO UNIDADES FIXAS E OUTROS MODELOS DE RESTAURANTES POPULARES	93.077.079







# **ANEXO XI - INVESTIMENTOS DISCRIMINADOS POR PROGRAMA E REGIÃO ADMINISTRATIVA**



## ANEXO XI

### INVESTIMENTOS DISCRIMINADOS POR PROGRAMA E REGIÃO ADMINISTRATIVA

ÓRGÃOS / PROGRAMAS / REGIÕES ADMINISTRATIVAS	TOTAL
<b>02000 - TRIBUNAL DE CONTAS DO ESTADO</b>	<b>3.274.484</b>
<b>0200 - CONTROLE EXTERNO</b>	<b>3.274.484</b>
000 - GRANDE SÃO PAULO	3.274.484
<b>03000 - TRIBUNAL DE JUSTIÇA</b>	<b>30.643.180</b>
<b>0303 - PROCESSO JUDICIÁRIO NO TRIBUNAL DE JUSTIÇA</b>	<b>30.643.180</b>
000 - GRANDE SÃO PAULO	30.445.218
003 - SÃO JOSÉ DOS CAMPOS	56.677
004 - SOROCABA	32.856
005 - CAMPINAS	75.569
009 - ARAÇATUBA	32.860
<b>06000 - TRIBUNAL DE JUSTIÇA MILITAR</b>	<b>357.600</b>
<b>0600 - PROCESSO JUDICIÁRIO MILITAR</b>	<b>357.600</b>
000 - GRANDE SÃO PAULO	357.600
<b>08000 - SECRETARIA DA EDUCAÇÃO</b>	<b>25.225.773</b>
<b>0800 - APRENDIZAGEM DE EXCELÊNCIA E EQUIDADE</b>	<b>100.930</b>
099 - A DEFINIR	100.930
<b>0815 - GESTÃO INSTITUCIONAL DA SECRETARIA DA EDUCAÇÃO</b>	<b>25.124.793</b>
000 - GRANDE SÃO PAULO	8.748.259
001 - REGISTRO	631.387
002 - SANTOS	1.538.202
004 - SOROCABA	517.193
005 - CAMPINAS	1.180.816
006 - RIBEIRÃO PRETO	1.227.962
007 - BAURU	1.582.235
008 - SÃO JOSÉ DO RIO PRETO	1.622.659
010 - PRESIDENTE PRUDENTE	161.916
011 - MARÍLIA	1.314.546
013 - BARRETOS	161.916
015 - ITAPEVA	163.170
099 - A DEFINIR	6.274.532
<b>5118 - RESPEITO À VIDA</b>	<b>50</b>
099 - A DEFINIR	50
<b>09000 - SECRETARIA DA SAÚDE</b>	<b>763.707.258</b>
<b>0930 - ATENDIMENTO INTEGRAL E DESCENTRALIZADO NO SUS NO ESTADO DE SÃO PAULO</b>	<b>74.923.774</b>
000 - GRANDE SÃO PAULO	74.923.774
<b>0940 - FORTALECIMENTO DA GESTÃO ESTADUAL DO SUS</b>	<b>27.153.638</b>
000 - GRANDE SÃO PAULO	26.903.638
003 - SÃO JOSÉ DOS CAMPOS	250.000
<b>0941 - EXPANSÃO E MODERNIZAÇÃO NA SAÚDE</b>	<b>661.629.846</b>
000 - GRANDE SÃO PAULO	607.417.793
001 - REGISTRO	9.111.822
002 - SANTOS	5
004 - SOROCABA	9.847.257
005 - CAMPINAS	14.500
006 - RIBEIRÃO PRETO	16.000.000
007 - BAURU	6.432.841
011 - MARÍLIA	10.048.696
013 - BARRETOS	2.756.932
<b>10000 - SECRETARIA DE DESENVOLVIMENTO ECONÔMICO</b>	<b>146.908.538</b>
<b>0930 - ATENDIMENTO INTEGRAL E DESCENTRALIZADO NO SUS NO ESTADO DE SÃO PAULO</b>	<b>14.080.674</b>
000 - GRANDE SÃO PAULO	1.000.000
005 - CAMPINAS	13.080.674
<b>1021 - INOVAÇÃO E TECNOLOGIA PARA INSTITUIÇÕES PÚBLICAS E PRIVADAS</b>	<b>1.435.146</b>
000 - GRANDE SÃO PAULO	1.435.146
<b>1039 - PROGRAMA ESTADUAL DE EDUCAÇÃO PROFISSIONAL E TECNOLÓGICA</b>	<b>90.921.055</b>

## ANEXO XI

### INVESTIMENTOS DISCRIMINADOS POR PROGRAMA E REGIÃO ADMINISTRATIVA

ÓRGÃOS / PROGRAMAS / REGIÕES ADMINISTRATIVAS	Valores em R\$ 1,00
	TOTAL
000 - GRANDE SÃO PAULO	6.977.241
002 - SANTOS	200.000
003 - SÃO JOSÉ DOS CAMPOS	753.470
005 - CAMPINAS	17.504.002
006 - RIBEIRÃO PRETO	250.000
007 - BAURU	1.830.000
008 - SÃO JOSÉ DO RIO PRETO	3.200.000
009 - ARAÇATUBA	1.880.748
011 - MARÍLIA	250.000
013 - BARRETOS	200.000
099 - A DEFINIR	57.875.594
<b>1040 - JUCESP - VIA RÁPIDA EMPRESA</b>	<b>10</b>
000 - GRANDE SÃO PAULO	10
<b>1043 - ENSINO PÚBLICO SUPERIOR</b>	<b>40.415.653</b>
000 - GRANDE SÃO PAULO	19.319.180
003 - SÃO JOSÉ DOS CAMPOS	2.000.000
005 - CAMPINAS	6.932.008
006 - RIBEIRÃO PRETO	2.526.701
011 - MARÍLIA	915.623
012 - CENTRAL	1.222.141
099 - A DEFINIR	7.500.000
<b>1044 - DESENVOLVIMENTO DA CIÊNCIA E DA TECNOLOGIA</b>	<b>56.000</b>
000 - GRANDE SÃO PAULO	56.000
<b>12000 - SECRETARIA DA CULTURA E ECONOMIA CRIATIVA</b>	<b>2.930.446</b>
<b>1201 - ECONOMIA CRIATIVA</b>	<b>1.000</b>
000 - GRANDE SÃO PAULO	1.000
<b>1213 - MELHORIA CONTÍNUA DA GESTÃO DE PROCESSOS E EQUIPAMENTOS DA CULTURA</b>	<b>2.929.446</b>
000 - GRANDE SÃO PAULO	2.929.446
<b>13000 - SECRETARIA DE AGRICULTURA E ABASTECIMENTO</b>	<b>9.351.760</b>
<b>1316 - ABASTECE-SP: SEGURANÇA DO CAMPO À MESA</b>	<b>10</b>
005 - CAMPINAS	10
<b>1317 - AGRO-SP SUSTENTÁVEL</b>	<b>9.351.750</b>
000 - GRANDE SÃO PAULO	3.857.236
001 - REGISTRO	40.831
002 - SANTOS	334.895
003 - SÃO JOSÉ DOS CAMPOS	272.563
005 - CAMPINAS	1.680.830
008 - SÃO JOSÉ DO RIO PRETO	33.399
013 - BARRETOS	97.000
099 - A DEFINIR	3.034.996
<b>16000 - SECRETARIA DE LOGÍSTICA E TRANSPORTES</b>	<b>3.829.465.454</b>
<b>1602 - GESTÃO DA LOGÍSTICA HIDROVIÁRIA</b>	<b>191.529.381</b>
000 - GRANDE SÃO PAULO	7.190.788
003 - SÃO JOSÉ DOS CAMPOS	10
004 - SOROCABA	1.676.171
007 - BAURU	45.575.256
009 - ARAÇATUBA	123.376.174
012 - CENTRAL	4.032.217
099 - A DEFINIR	9.678.765
<b>1605 - OPERAÇÃO, CONSERVAÇÃO E SEGURANÇA DA MALHA RODOVIÁRIA ADMINISTRADA PELO DER</b>	<b>610.000</b>
000 - GRANDE SÃO PAULO	410.000
011 - MARÍLIA	50.000
099 - A DEFINIR	150.000
<b>1606 - MELHORIAS DA MALHA RODOVIÁRIA</b>	<b>2.636.322.995</b>
000 - GRANDE SÃO PAULO	178.930.280
001 - REGISTRO	293.325.826
002 - SANTOS	60.178
003 - SÃO JOSÉ DOS CAMPOS	209.316.344

## ANEXO XI

### INVESTIMENTOS DISCRIMINADOS POR PROGRAMA E REGIÃO ADMINISTRATIVA

ÓRGÃOS / PROGRAMAS / REGIÕES ADMINISTRATIVAS	TOTAL
004 - SOROCABA	142.726.425
005 - CAMPINAS	313.184.712
006 - RIBEIRÃO PRETO	122.062.394
007 - BAURU	106.089.214
008 - SÃO JOSÉ DO RIO PRETO	142.455.679
009 - ARAÇATUBA	59.945.008
010 - PRESIDENTE PRUDENTE	275.464.687
011 - MARÍLIA	311.975.337
012 - CENTRAL	13.282.308
013 - BARRETOS	13.653.102
014 - FRANCA	36.174.101
015 - ITAPEVA	52.279.784
099 - A DEFINIR	365.397.616
<b>1607 - MODERNIZAÇÃO DA INFRAESTRUTURA AEROPORTUÁRIA</b>	<b>1.000.050</b>
000 - GRANDE SÃO PAULO	961.267
004 - SOROCABA	17.281
006 - RIBEIRÃO PRETO	1.775
009 - ARAÇATUBA	19.727
<b>1611 - TRANSPOSIÇÃO RODO-FERROVIÁRIA DA RMSP</b>	<b>1.000.003.028</b>
099 - A DEFINIR	1.000.003.028
<b>17000 - SECRETARIA DA JUSTIÇA E CIDADANIA</b>	<b>16.513.939</b>
<b>1711 - PROTEÇÃO E DEFESA DO CONSUMIDOR</b>	<b>150.050</b>
000 - GRANDE SÃO PAULO	150.050
<b>1724 - METROLOGIA E QUALIDADE DE PRODUTOS E SERVIÇOS</b>	<b>68.917</b>
000 - GRANDE SÃO PAULO	68.917
<b>1729 - ATENÇÃO AO ADOLESCENTE/JOVEM EM CUMPRIMENTO DE MEDIDA SOCIOEDUCATIVA E CAUTELAR</b>	<b>7</b>
000 - GRANDE SÃO PAULO	5
003 - SÃO JOSÉ DOS CAMPOS	1
008 - SÃO JOSÉ DO RIO PRETO	1
<b>1730 - DIREITOS HUMANOS E CIDADANIA</b>	<b>16.294.965</b>
000 - GRANDE SÃO PAULO	3.933.748
003 - SÃO JOSÉ DOS CAMPOS	6.420.220
004 - SOROCABA	1.780.675
005 - CAMPINAS	920.322
006 - RIBEIRÃO PRETO	638.818
009 - ARAÇATUBA	1.117.931
011 - MARÍLIA	1.483.251
<b>18000 - SECRETARIA DA SEGURANÇA PÚBLICA</b>	<b>756.097.907</b>
<b>1801 - APRIMORAMENTO DA POLÍCIA JUDICIÁRIA</b>	<b>95.651.099</b>
000 - GRANDE SÃO PAULO	27.457.766
001 - REGISTRO	8.279.955
002 - SANTOS	5.447.221
003 - SÃO JOSÉ DOS CAMPOS	4.637.714
004 - SOROCABA	6.425.115
005 - CAMPINAS	15.248.404
006 - RIBEIRÃO PRETO	3.397.103
007 - BAURU	3.972.044
008 - SÃO JOSÉ DO RIO PRETO	6.576.287
009 - ARAÇATUBA	3.584.642
010 - PRESIDENTE PRUDENTE	1.212.453
011 - MARÍLIA	4.664.654
012 - CENTRAL	1.330.990
014 - FRANCA	3.416.751
<b>1811 - CORPO DE BOMBEIROS PREPARADO PARA EMERGÊNCIAS COM FOCO NA GESTÃO DE RISCOS</b>	<b>16.125.050</b>
000 - GRANDE SÃO PAULO	3.924.999
005 - CAMPINAS	8
099 - A DEFINIR	12.200.043
<b>1814 - POLÍCIA TÉCNICO-CIENTÍFICA - CIÊNCIA E TECNOLOGIA APLICADAS AO ESCLARECIMENTO DE</b>	<b>3.683.080</b>
000 - GRANDE SÃO PAULO	1.606.084

## ANEXO XI

### INVESTIMENTOS DISCRIMINADOS POR PROGRAMA E REGIÃO ADMINISTRATIVA

ÓRGÃOS / PROGRAMAS / REGIÕES ADMINISTRATIVAS	TOTAL
008 - SÃO JOSÉ DO RIO PRETO	1.885.423
011 - MARÍLIA	66.413
012 - CENTRAL	125.148
099 - A DEFINIR	12
<b>1817 - PROGRAMA DE PROTEÇÃO SOCIAL DO POLICIAL MILITAR (PPSPM)</b>	<b>200.000</b>
000 - GRANDE SÃO PAULO	200.000
<b>1818 - MODERNIZAÇÃO DA SEGURANÇA PÚBLICA</b>	<b>566.766.131</b>
000 - GRANDE SÃO PAULO	71.993.194
002 - SANTOS	200.000
005 - CAMPINAS	434.449
007 - BAURU	200.040
011 - MARÍLIA	234.449
099 - A DEFINIR	493.703.999
<b>1819 - PROTEÇÃO E DEFESA AO CIDADÃO</b>	<b>73.672.547</b>
000 - GRANDE SÃO PAULO	53.873.829
002 - SANTOS	5.091.971
003 - SÃO JOSÉ DOS CAMPOS	15.611
004 - SOROCABA	276.738
005 - CAMPINAS	4.492.443
006 - RIBEIRÃO PRETO	4.185.866
008 - SÃO JOSÉ DO RIO PRETO	3.021.473
010 - PRESIDENTE PRUDENTE	1.407.011
011 - MARÍLIA	68.631
015 - ITAPEVA	203.125
099 - A DEFINIR	1.035.849
<b>20000 - SECRETARIA DA FAZENDA E PLANEJAMENTO</b>	<b>17.168.403</b>
<b>2000 - GESTÃO FISCAL E TRIBUTÁRIA</b>	<b>2.005.669</b>
000 - GRANDE SÃO PAULO	2.005.668
005 - CAMPINAS	1
<b>2028 - GESTÃO INOVADORA E ORIENTADA PARA RESULTADOS</b>	<b>15.162.734</b>
000 - GRANDE SÃO PAULO	15.162.734
<b>20083 - DESENVOLVE SP- AG.FOMENTO DO ESTADO DE SP S/A</b>	<b>801.221.234</b>
<b>2005 - FOMENTO AO DESENVOLVIMENTO SOCIOECONÔMICO</b>	<b>801.221.234</b>
000 - GRANDE SÃO PAULO	801.221.234
<b>20086 - COMPANHIA PAULISTA DE PARCERIAS - CPP</b>	<b>10</b>
<b>2028 - GESTÃO INOVADORA E ORIENTADA PARA RESULTADOS</b>	<b>10</b>
000 - GRANDE SÃO PAULO	10
<b>20091 - COMPANHIA DE SEGUROS DO EST. S.PAULO - COSESP</b>	<b>10</b>
<b>2027 - GESTÃO DE SERVIÇOS PRESTADOS À ADMINISTRAÇÃO ESTADUAL</b>	<b>10</b>
000 - GRANDE SÃO PAULO	10
<b>20098 - CIA.PAULISTA DE SECURITIZAÇÃO-CPSEC</b>	<b>10</b>
<b>2005 - FOMENTO AO DESENVOLVIMENTO SOCIOECONÔMICO</b>	<b>10</b>
000 - GRANDE SÃO PAULO	10
<b>25000 - SECRETARIA DA HABITAÇÃO</b>	<b>46.918.631</b>
<b>2508 - PROVISÃO DE MORADIAS</b>	<b>22.564.770</b>
000 - GRANDE SÃO PAULO	9.186
004 - SOROCABA	7.518.528
005 - CAMPINAS	3.759.264
007 - BAURU	1.879.632
008 - SÃO JOSÉ DO RIO PRETO	1.879.632
010 - PRESIDENTE PRUDENTE	1.879.632
012 - CENTRAL	3.759.264
014 - FRANCA	1.879.632
<b>2510 - REQUALIFICAÇÃO HABITACIONAL E URBANA</b>	<b>24.353.861</b>
000 - GRANDE SÃO PAULO	14.573.636
002 - SANTOS	219.785

## ANEXO XI

### INVESTIMENTOS DISCRIMINADOS POR PROGRAMA E REGIÃO ADMINISTRATIVA

ÓRGÃOS / PROGRAMAS / REGIÕES ADMINISTRATIVAS	Valores em R\$ 1,00
ÓRGÃOS / PROGRAMAS / REGIÕES ADMINISTRATIVAS	TOTAL
003 - SÃO JOSÉ DOS CAMPOS	109.890
004 - SOROCABA	879.120
005 - CAMPINAS	549.450
006 - RIBEIRÃO PRETO	329.670
007 - BAURU	879.120
008 - SÃO JOSÉ DO RIO PRETO	1.208.800
009 - ARAÇATUBA	1.428.570
010 - PRESIDENTE PRUDENTE	1.318.680
011 - MARÍLIA	1.208.790
012 - CENTRAL	109.890
013 - BARRETOS	549.450
014 - FRANCA	329.670
015 - ITAPEVA	659.340
<b>25095 - CIA. DESENVOLVIMENTO HABITACIONAL URBANO-CDHU</b>	<b>522.978.726</b>
<b>2505 - FOMENTO À HABITAÇÃO DE INTERESSE SOCIAL- CASA PAULISTA</b>	<b>6.598.740</b>
000 - GRANDE SÃO PAULO	6.598.740
<b>2507 - REGULARIZAÇÃO FUNDIÁRIA DE INTERESSE HABITACIONAL</b>	<b>74.015.452</b>
000 - GRANDE SÃO PAULO	74.015.452
<b>2508 - PROVISÃO DE MORADIAS</b>	<b>182.649.364</b>
000 - GRANDE SÃO PAULO	59.360.742
001 - REGISTRO	6.920.279
002 - SANTOS	7.433.924
003 - SÃO JOSÉ DOS CAMPOS	22.076.953
004 - SOROCABA	8.503.837
005 - CAMPINAS	886.598
007 - BAURU	17.774.732
008 - SÃO JOSÉ DO RIO PRETO	2.434.381
009 - ARAÇATUBA	9.416.208
011 - MARÍLIA	24.428.017
013 - BARRETOS	19.274.308
015 - ITAPEVA	4.139.385
<b>2510 - REQUALIFICAÇÃO HABITACIONAL E URBANA</b>	<b>259.715.170</b>
000 - GRANDE SÃO PAULO	235.871.782
001 - REGISTRO	2.499.532
002 - SANTOS	1.722.503
003 - SÃO JOSÉ DOS CAMPOS	99.082
006 - RIBEIRÃO PRETO	54.209
010 - PRESIDENTE PRUDENTE	1.298.808
011 - MARÍLIA	18.107.970
012 - CENTRAL	15.087
015 - ITAPEVA	46.197
<b>26000 - SECRETARIA DE INFRAESTRUTURA E MEIO AMBIENTE</b>	<b>500.400.032</b>
<b>2604 - MONITORAMENTO DA QUALIDADE E REDUÇÃO DA PEGADA AMBIENTAL</b>	<b>4.196.220</b>
000 - GRANDE SÃO PAULO	4.196.220
<b>2617 - EDUCAÇÃO AMBIENTAL, CIDADANIA E MELHORIA DA QUALIDADE DE VIDA</b>	<b>10</b>
000 - GRANDE SÃO PAULO	10
<b>2618 - CONSERVAÇÃO DA BIODIVERSIDADE E PROTEÇÃO AMBIENTAL</b>	<b>76.025</b>
000 - GRANDE SÃO PAULO	76.025
<b>2619 - FORTALECIMENTO DO PLANEJAMENTO E GESTÃO AMBIENTAL</b>	<b>9.191.246</b>
000 - GRANDE SÃO PAULO	9.191.246
<b>2621 - UNIDADES DE CONSERVAÇÃO, PESQUISA E INOVAÇÃO EM MEIO AMBIENTE</b>	<b>1.884.853</b>
000 - GRANDE SÃO PAULO	502.681
002 - SANTOS	116.287
004 - SOROCABA	13.043
009 - ARAÇATUBA	199.286
010 - PRESIDENTE PRUDENTE	1.053.556
<b>2622 - INFRAESTRUTURA HÍDRICA E COMBATE A ENCHENTES</b>	<b>473.708.826</b>
000 - GRANDE SÃO PAULO	60.174.503



## ANEXO XI

### INVESTIMENTOS DISCRIMINADOS POR PROGRAMA E REGIÃO ADMINISTRATIVA

ÓRGÃOS / PROGRAMAS / REGIÕES ADMINISTRATIVAS	TOTAL
005 - CAMPINAS	413.534.323
<b>2623 - PLANEJAMENTO, FORMULAÇÃO E APOIO À IMPLEMENTAÇÃO POLÍTICA DO SANEAMENTO</b>	<b>8.559.438</b>
000 - GRANDE SÃO PAULO	7.389.991
001 - REGISTRO	36.429
004 - SOROCABA	21.045
005 - CAMPINAS	405.772
006 - RIBEIRÃO PRETO	128.261
009 - ARAÇATUBA	341.286
012 - CENTRAL	117.573
014 - FRANCA	72.681
015 - ITAPEVA	46.400
<b>2625 - DESENVOLVIMENTO DA POLÍTICA DE RECURSOS HÍDRICOS E IMPLEMENTAÇÃO DE SUAS AÇÕES</b>	<b>2.783.414</b>
000 - GRANDE SÃO PAULO	2.783.414
<b>26098 - COMPANHIA SANEAMENTO BÁSICO DO EST.SP-SABESP</b>	<b>3.236.726.169</b>
<b>2624 - ABASTECIMENTO DE ÁGUA E ESGOTAMENTO SANITÁRIO NA ÁREA OPERADA PELA SABESP</b>	<b>3.236.726.169</b>
000 - GRANDE SÃO PAULO	3.011.377.272
001 - REGISTRO	4.411.860
002 - SANTOS	326.246
003 - SÃO JOSÉ DOS CAMPOS	2.264.669
004 - SOROCABA	1.087.193
005 - CAMPINAS	19.820.537
006 - RIBEIRÃO PRETO	5.478.070
007 - BAURU	479.160
008 - SÃO JOSÉ DO RIO PRETO	4.836.350
009 - ARAÇATUBA	50.943.969
010 - PRESIDENTE PRUDENTE	10.137.576
011 - MARÍLIA	21.312.050
012 - CENTRAL	101.431.559
013 - BARRETOS	560.413
014 - FRANCA	1.944.544
015 - ITAPEVA	314.701
<b>26099 - EMAE-EMPRESA METROPOLITANA DE ÁGUAS E ENERGIA</b>	<b>231.350.545</b>
<b>2626 - FOMENTO AOS PROJETOS HIDROENERGÉTICOS PAULISTA E À PRODUÇÃO MINERAL</b>	<b>231.350.545</b>
000 - GRANDE SÃO PAULO	231.350.545
<b>27000 - MINISTÉRIO PÚBLICO</b>	<b>90.348.733</b>
<b>2701 - DEFESA DOS INTERESSES SOCIAIS E INDIVIDUAIS E DA ORDEM JURÍDICA</b>	<b>90.348.733</b>
000 - GRANDE SÃO PAULO	19.148.936
004 - SOROCABA	10.851.064
099 - A DEFINIR	60.348.733
<b>29000 - SECRETARIA DE DESENVOLVIMENTO REGIONAL</b>	<b>556.152.074</b>
<b>2928 - DESENVOLVIMENTO REGIONAL INTEGRADO - CIDADES INTELIGENTES</b>	<b>446.327.030</b>
000 - GRANDE SÃO PAULO	747.020
001 - REGISTRO	4.320.000
007 - BAURU	1.440.000
008 - SÃO JOSÉ DO RIO PRETO	4.320.000
099 - A DEFINIR	435.500.010
<b>2929 - FOMENTO AO DESENVOLVIMENTO SUSTENTÁVEL DA MACROMETRÓPOLE PAULISTA</b>	<b>219.044</b>
000 - GRANDE SÃO PAULO	10
002 - SANTOS	121.800
003 - SÃO JOSÉ DOS CAMPOS	60.000
004 - SOROCABA	2.660
099 - A DEFINIR	34.574
<b>2990 - DESENVOLVIMENTO DE AÇÕES DECORRENTES DE EMENDAS PARLAMENTARES</b>	<b>109.606.000</b>
000 - GRANDE SÃO PAULO	109.606.000
<b>35000 - SECRETARIA DE DESENVOLVIMENTO SOCIAL</b>	<b>8.173.389</b>
<b>3500 - COMBATE À POBREZA E REDUÇÃO DAS DESIGUALDADES</b>	<b>8.163.389</b>
000 - GRANDE SÃO PAULO	8.163.389

## ANEXO XI

### INVESTIMENTOS DISCRIMINADOS POR PROGRAMA E REGIÃO ADMINISTRATIVA

ÓRGÃOS / PROGRAMAS / REGIÕES ADMINISTRATIVAS	TOTAL
<b>3519 - MELHORIA DA GESTÃO DA SEDS</b>	<b>10.000</b>
000 - GRANDE SÃO PAULO	10.000
<b>37000 - SECRETARIA DOS TRANSPORTES METROPOLITANOS</b>	<b>804.797.769</b>
<b>3703 - PLANEJAMENTO, GESTÃO ESTRATÉGICA E MODERNIZAÇÃO DO TRANSP. METROP. - PITU VIVO</b>	<b>156.221.030</b>
000 - GRANDE SÃO PAULO	156.221.030
<b>3707 - EXPANSÃO, MODERNIZAÇÃO E OPERAÇÃO DO TRANSPORTE SOBRE TRILHOS - PITU EM MARCHA</b>	<b>646.482.119</b>
000 - GRANDE SÃO PAULO	640.399.204
005 - CAMPINAS	6.082.915
<b>3709 - RENOVAÇÃO DO COMPLEXO TURÍSTICO EFCJ</b>	<b>2.094.620</b>
003 - SÃO JOSÉ DOS CAMPOS	2.094.620
<b>37093 - CIA. DO METROPOLITANO DE SÃO PAULO - METRÔ</b>	<b>2.027.275.016</b>
<b>3708 - EXPANSÃO, MODERNIZAÇÃO E OPERAÇÃO DO TRANSPORTE METROVIÁRIO - PITU EM MARCHA</b>	<b>2.027.275.016</b>
000 - GRANDE SÃO PAULO	2.027.275.016
<b>37094 - EMP. METROPOLITANA TRANSPORTES URBANOS-EMTU</b>	<b>72.677.403</b>
<b>3706 - EXPANSÃO, MODERNIZAÇÃO E GESTÃO DO TRANSP. BAIXA/MÉDIA CAPACID.-PITU EM MARCHA</b>	<b>72.677.403</b>
000 - GRANDE SÃO PAULO	58.781.562
011 - MARÍLIA	13.895.841
<b>38000 - SECRETARIA DA ADMINISTRAÇÃO PENITENCIÁRIA</b>	<b>49.145.724</b>
<b>3813 - GESTÃO DA CUSTÓDIA DA POPULAÇÃO PENAL</b>	<b>49.145.724</b>
000 - GRANDE SÃO PAULO	4.702.848
002 - SANTOS	411.325
003 - SÃO JOSÉ DOS CAMPOS	381.472
004 - SOROCABA	326.373
005 - CAMPINAS	744.528
006 - RIBEIRÃO PRETO	834.336
007 - BAURU	26.241
008 - SÃO JOSÉ DO RIO PRETO	105.908
009 - ARAÇATUBA	188.604
010 - PRESIDENTE PRUDENTE	571.190
011 - MARÍLIA	112.397
014 - FRANCA	85.999
015 - ITAPEVA	23.951.076
099 - A DEFINIR	16.703.427
<b>40000 - PROCURADORIA GERAL DO ESTADO</b>	<b>1.959.998</b>
<b>4001 - ADVOCACIA DO ESTADO</b>	<b>1.917.578</b>
000 - GRANDE SÃO PAULO	1.917.578
<b>4004 - CENTRO DE ESTUDOS</b>	<b>42.420</b>
000 - GRANDE SÃO PAULO	42.420
<b>41000 - SECRETARIA DE ESPORTES</b>	<b>39.014.301</b>
<b>4109 - FOMENTO A ATIVIDADE ESPORTIVA E DE LAZER</b>	<b>14.300</b>
000 - GRANDE SÃO PAULO	14.300
<b>4111 - INCENTIVO A INFRAESTRUTURA ESPORTIVA</b>	<b>39.000.001</b>
000 - GRANDE SÃO PAULO	114.286
001 - REGISTRO	185.714
002 - SANTOS	114.286
003 - SÃO JOSÉ DOS CAMPOS	114.286
004 - SOROCABA	200.000
005 - CAMPINAS	342.858
006 - RIBEIRÃO PRETO	114.286
007 - BAURU	185.714
008 - SÃO JOSÉ DO RIO PRETO	428.571
009 - ARAÇATUBA	285.714
010 - PRESIDENTE PRUDENTE	285.714
011 - MARÍLIA	285.714
012 - CENTRAL	114.286
013 - BARRETOS	114.286

## ANEXO XI

### INVESTIMENTOS DISCRIMINADOS POR PROGRAMA E REGIÃO ADMINISTRATIVA

ÓRGÃOS / PROGRAMAS / REGIÕES ADMINISTRATIVAS	TOTAL
014 - FRANCA	114.286
099 - A DEFINIR	36.000.000
<b>42000 - DEFENSORIA PÚBLICA DO ESTADO</b>	<b>1.729.938</b>
<b>4200 - ASSISTÊNCIA JURÍDICA, INTEGRAL E GRATUITA ÀS PESSOAS NECESSITADAS</b>	<b>1.729.938</b>
000 - GRANDE SÃO PAULO	35.000
099 - A DEFINIR	1.694.938
<b>47000 - SEC. DOS DIREITOS DA PESSOA COM DEFICIÊNCIA</b>	<b>8.004.372</b>
<b>4700 - SÃO PAULO + INCLUSÃO</b>	<b>8.004.372</b>
000 - GRANDE SÃO PAULO	8.004.372
<b>50000 - SECRETARIA DE TURISMO</b>	<b>505.575.739</b>
<b>5002 - ESTRUTURAÇÃO E PROMOÇÃO TURÍSTICA DO ESTADO DE SÃO PAULO</b>	<b>505.575.739</b>
000 - GRANDE SÃO PAULO	29.092.281
001 - REGISTRO	17.398.564
002 - SANTOS	138.326.321
003 - SÃO JOSÉ DOS CAMPOS	75.280.094
004 - SOROCABA	43.532.357
005 - CAMPINAS	85.189.321
006 - RIBEIRÃO PRETO	5.055.512
007 - BAURU	15.333.237
008 - SÃO JOSÉ DO RIO PRETO	22.539.272
009 - ARAÇATUBA	10.513.028
010 - PRESIDENTE PRUDENTE	8.285.389
011 - MARÍLIA	14.940.884
012 - CENTRAL	9.801.222
013 - BARRETOS	6.642.439
014 - FRANCA	11.048.902
015 - ITAPEVA	12.572.908
099 - A DEFINIR	24.008
<b>51000 - SECRETARIA DE GOVERNO</b>	<b>50.988.952</b>
<b>5100 - PLANEJAMENTO, COORDENAÇÃO E GESTÃO EFICIENTE DO GOVERNO</b>	<b>2.048.009</b>
000 - GRANDE SÃO PAULO	2.048.009
<b>5101 - DEFESA CIVIL PROTEGE VOCÊ!</b>	<b>5.000.010</b>
099 - A DEFINIR	5.000.010
<b>5102 - REDE SOCIAL DE CIDADANIA E SUSTENTABILIDADE</b>	<b>4.000.000</b>
000 - GRANDE SÃO PAULO	4.000.000
<b>5113 - DESENVOLVIMENTO E EXCELÊNCIA DA PRESTAÇÃO DOS SERVIÇOS DE TRANSPORTE DELEGADOS</b>	<b>10</b>
000 - GRANDE SÃO PAULO	10
<b>5114 - EVOLUÇÃO REGULATÓRIA EM ENERGIA ELÉTRICA, GÁS CANALIZADO E SANEAMENTO BÁSICO</b>	<b>3.557.600</b>
000 - GRANDE SÃO PAULO	3.557.600
<b>5118 - RESPEITO À VIDA</b>	<b>29.938.616</b>
000 - GRANDE SÃO PAULO	16.000.000
099 - A DEFINIR	13.938.616
<b>5120 - INFORMAÇÕES ESPACIAIS, DEMOGRÁFICAS, SOCIOECONÔMICAS E DA AÇÃO GOVERNAMENTAL</b>	<b>160.707</b>
000 - GRANDE SÃO PAULO	160.707
<b>5122 - UM NOVO DETRAN PARA SÃO PAULO</b>	<b>6.284.000</b>
000 - GRANDE SÃO PAULO	6.284.000
<b>51085 - CIA. PROCESSAMENTO DE DADOS EST.S.P.- PRODESP</b>	<b>79.338.276</b>
<b>5119 - TECNOLOGIA E INOVAÇÃO NA GESTÃO GOVERNAMENTAL</b>	<b>79.338.276</b>
000 - GRANDE SÃO PAULO	76.126.276
002 - SANTOS	99.000
003 - SÃO JOSÉ DOS CAMPOS	375.000
004 - SOROCABA	224.000
005 - CAMPINAS	83.000
006 - RIBEIRÃO PRETO	71.000
007 - BAURU	182.000
008 - SÃO JOSÉ DO RIO PRETO	343.000

## ANEXO XI

### INVESTIMENTOS DISCRIMINADOS POR PROGRAMA E REGIÃO ADMINISTRATIVA


Valores em R\$ 1,00	
ÓRGÃOS / PROGRAMAS / REGIÕES ADMINISTRATIVAS	TOTAL
009 - ARAÇATUBA	164.000
010 - PRESIDENTE PRUDENTE	106.000
011 - MARÍLIA	1.217.000
012 - CENTRAL	182.000
013 - BARRETOS	99.000
015 - ITAPEVA	67.000
<b>TOTAL GERAL</b>	<b>15.236.421.793</b>

Inclui despesas dos grupos 4 e 5 do orçamento fiscal e da seguridade social e o orçamento de investimento das empresas

Valores em R\$ 1,00	
REGIÃO ADMINISTRATIVA	TOTAL
000 - GRANDE SÃO PAULO	8.846.659.917
001 - REGISTRO	347.162.199
002 - SANTOS	161.763.949
003 - SÃO JOSÉ DOS CAMPOS	326.578.676
004 - SOROCABA	236.458.931
005 - CAMPINAS	906.147.314
006 - RIBEIRÃO PRETO	162.355.963
007 - BAURU	203.861.466
008 - SÃO JOSÉ DO RIO PRETO	196.890.835
009 - ARAÇATUBA	263.437.755
010 - PRESIDENTE PRUDENTE	303.182.612
011 - MARÍLIA	426.580.263
012 - CENTRAL	135.523.685
013 - BARRETOS	44.108.846
014 - FRANCA	55.066.566
015 - ITAPEVA	94.443.086
099 - A DEFINIR	2.526.199.730
<b>TOTAL</b>	<b>15.236.421.793</b>

Inclui despesas dos grupos 4 e 5 do orçamento fiscal e da seguridade social e o orçamento de investimento das empresas





## **ANEXO XII - DEMONSTRATIVO DOS REPASSES ÀS UNIVERSIDADES**




## ANEXO XII DEMONSTRATIVO DOS REPASSES ÀS UNIVERSIDADES

Valores em R\$ 1

DISCRIMINAÇÃO	TOTAL
<b>A - ICMS Quota Parte Estado - QPE</b>	<b>118.962.682.075</b>
<b>11180211 - ICMS - PRINCIPAL</b>	<b>118.164.281.945</b>
1001001 - TESOURO-GERAL	89.332.409.822
1002007 - FUNDO DESENV. EDUCACAO BASICA-FUNDEB	22.333.102.455
91001001 - CONDICIONADOS-PARTE ESTADO	5.199.015.734
91002007 - CONDICIONADOS-PARTE ESTADO FUNDEB	1.299.753.934
<b>11180213 - ICMS - DIVIDA ATIVA</b>	<b>798.400.130</b>
1001001 - TESOURO-GERAL	678.029.013
1002007 - FUNDO DESENV. EDUCACAO BASICA-FUNDEB	120.371.117
<b>B - Programa Habitacional</b>	<b>961.871.876</b>
<b>C - Desoneração</b>	<b>90</b>
<b>17180611 - TRANSF. FINANCEIRA ICMS - DESONERAÇÃO-PRINCIPAL</b>	<b>90</b>
1001001 - TESOURO-GERAL	80
1002007 - FUNDO DESENV. EDUCACAO BASICA-FUNDEB	10
<b>D - Base de Cálculo (A - B + C)</b>	<b>118.000.810.289</b>
<b>E - Total (D x 9,57%)</b>	<b>11.292.677.545</b>
Universidade de São Paulo - USP	5.934.850.753
Universidade Est. Paul. Júlio Mesquita Filho - UNESP	2.766.764.999
Universidade Estadual de Campinas - UNICAMP	2.591.061.792







## **ANEXO XIII - METAS ANUAIS DOS INDICADORES DE RESULTADO E DOS DEMAIS INDICADORES DE PRODUTO**



## ANEXO XIII

### METAS ANUAIS DOS INDICADORES DE RESULTADO E DOS DEMAIS INDICADORES DE PRODUTO

PROGRAMA: 0150 - PROCESSO LEGISLATIVO		
INDICADOR DE RESULTADO (UNIDADE DE MEDIDA)		META
PROJETOS APRESENTADOS. (unidade)		10.776
TAXA ANUAL DE PROJETOS DELIBERADOS (%)		19,15
TAXA DE EVOLUÇÃO ANUAL DE PROJETOS APRESENTADOS (%)		145,1
PROGRAMA: 0200 - CONTROLE EXTERNO		
INDICADOR DE RESULTADO (UNIDADE DE MEDIDA)		META
FISCALIZAÇÕES REALIZADAS (unidade)		3.289
PROGRAMA: 0303 - PROCESSO JUDICIÁRIO NO TRIBUNAL DE JUSTIÇA		
INDICADOR DE RESULTADO (UNIDADE DE MEDIDA)		META
ÍNDICE DE ATENDIMENTO À DEMANDA - IAD (%)		100
TAXA ANUAL DE JULGAMENTO DE AÇÕES EM RELAÇÃO AO EXERCÍCIO ANTERIOR (%)		101,98
PRODUTO	INDICADOR DE PRODUTO (UNIDADE DE MEDIDA)	META
SERVIÇOS DE PRESTAÇÃO JURISDICIONAL NO PRIMEIRO E NO SEGUNDO GRAU	AÇÕES JULGADAS (unidade)	4.941.781
PROCESSOS DIGITAIS	QUANTIDADE DE PROCESSOS DIGITAIS (unidade)	1.601.908
CONCILIAÇÃO E MEDIAÇÃO DE CONFLITOS	CONCILIAÇÕES E MEDIAÇÕES REALIZADAS (unidade)	205.079
PROGRAMA: 0600 - PROCESSO JUDICIÁRIO MILITAR		
INDICADOR DE RESULTADO (UNIDADE DE MEDIDA)		META
PERCENTUAL DE JULGAMENTO DE AÇÕES (%)		100
PROGRAMA: 0800 - APRENDIZAGEM DE EXCELÊNCIA E EQUIDADE		
INDICADOR DE RESULTADO (UNIDADE DE MEDIDA)		META
PERCENTUAL DE PROFESSORES FORMADOS PARA IMPLEMENTAR O CURRÍCULO PAULISTA (%)		25
PROFICIÊNCIA EM LÍNGUA PORTUGUESA E MATEMÁTICA (%)		40
TAXA DE REPROVAÇÃO E ABANDONO (%)		2,24
PRODUTO	INDICADOR DE PRODUTO (UNIDADE DE MEDIDA)	META
EDUCAÇÃO INTEGRAL OFERECIDA AOS ALUNOS	NÚMERO DE ESCOLAS REGULARES NO PROGRAMA INOVA (unidade)	3.800
IMPLANTAÇÃO DO NOVO CURRÍCULO NA EDUCAÇÃO BÁSICA DA REDE ESTADUAL	NÚMERO DE ACESSOS AOS AMBIENTES DE RECURSOS EDUCACIONAIS (unidade)	1.577.786
EDUCAÇÃO ESPECIAL	PERCENTUAL DE ALUNOS ATENDIDOS EM SALAS DE RECURSOS (%)	38,39
EDUCAÇÃO DE JOVENS E ADULTOS E ATENDIMENTO ESCOLAR PARA PÚBLICOS ESPECÍFICOS	PERCENTUAL DE ALUNOS DA EDUCAÇÃO DE JOVENS E ADULTOS (EJA) NA REDE ESTADUAL QUE CONCLUÍRAM O ENSINO MÉDIO (%)	73,5
DESENVOLVIMENTO E APERFEIÇOAMENTO DOS PROFISSIONAIS DA EDUCAÇÃO (REDES PÚBLICAS)	PERCENTUAL DE PROFISSIONAIS DA EDUCAÇÃO DA REDE ESTADUAL QUE CONCLUÍRAM AS AÇÕES FORMATIVAS (%)	85
ORIENTAÇÃO E SUPORTE AOS COLEGIADOS ESCOLARES E À GESTÃO DEMOCRÁTICA	PERCENTUAL DE ESCOLAS QUE CONTAM COM O CONJUNTO DE GRÊMIOS, CONSELHOS DE ESCOLA E ASSOCIAÇÃO DE PAIS E MESTRES EM FUNCIONAMENTO (%)	85
GESTÃO DA APRENDIZAGEM: FORMAÇÃO, ENSINO, MONITORAMENTO E AVALIAÇÃO	PERCENTUAL DE ALUNOS QUE REALIZARAM A AVALIAÇÃO EM PROCESSO NA REDE ESTADUAL (%)	97
OPÇÕES DE ITINERÁRIOS FORMATIVOS OFERECIDOS AOS ALUNOS DO ENSINO MÉDIO	NÚMERO DE ESCOLAS QUE OFERECEM 2 OU MAIS ITINERÁRIOS FORMATIVOS (unidade)	3.643
ESTUDOS PARA IMPLEMENTAÇÃO DE ESCOLAS EM PARCERIA COM ORGANIZAÇÕES DA SEG.PUBL.	NÚMERO DE PARCERIAS FIRMADAS COM ESTUDOS ELABORADOS EM CONSONÂNCIA COM AS CONCEPÇÕES DO CURRÍCULO PAULISTA (unidade)	1
PROGRAMA: 0815 - GESTÃO INSTITUCIONAL DA SECRETARIA DA EDUCAÇÃO		
INDICADOR DE RESULTADO (UNIDADE DE MEDIDA)		META
NÚMERO DE AMBIENTES PEDAGÓGICOS PARA IMPLEMENTAÇÃO DO CURRÍCULO PAULISTA (unidade)		3.790
NÚMERO DE PROCESSOS AUTOMATIZADOS PARA EFICIÊNCIA (unidade)		3
PERCENTUAL DE ABSENTEÍSMO DOCENTE (%)		11,63
PRODUTO	INDICADOR DE PRODUTO (UNIDADE DE MEDIDA)	META
REDE FÍSICA ESCOLAR ADEQUADA PARA A APRENDIZAGEM A PARTIR DO CURRÍCULO PAULISTA	PERCENTUAL DE SERVIÇOS DE MANUTENÇÃO ATENDIDOS NO TOTAL DOS SERVIÇOS SOLICITADOS NO ANO (%)	100

## ANEXO XIII

### METAS ANUAIS DOS INDICADORES DE RESULTADO E DOS DEMAIS INDICADORES DE PRODUTO

PRODUTO	INDICADOR DE PRODUTO (UNIDADE DE MEDIDA)	META
PROFISSIONALIZAÇÃO E GESTÃO DE PESSOAS COM FOCO NA APRENDIZAGEM	PERCENTUAL DE ABSENTEÍSMO DOS PROFISSIONAIS DA EDUCAÇÃO (%)	11,34
PARCERIAS ESTADO-MUNICÍPIOS PARA CONSTRUÇÕES ESCOLARES	NÚMERO DE CRECHES CONSTRUÍDAS (unidade)	300
ENGAJAMENTO DA REDE ESTADUAL POR MEIO AÇÕES DE COMUNICAÇÃO	RETORNO DO CONTEÚDO INFORMATIVO (%)	60
<b>PROGRAMA: 0930 - ATENDIMENTO INTEGRAL E DESCENTRALIZADO NO SUS NO ESTADO DE SÃO PAULO</b>		
INDICADOR DE RESULTADO (UNIDADE DE MEDIDA)		META
CONSULTAS MÉDICAS DE ESPECIALIDADES POR HABITANTE POR ANO (unidade)		1,97
PARTICIPAÇÃO DAS INTERNAÇÕES EM UNIDADES HOSPITALARES SOB GESTÃO ESTADUAL NO TOTAL DE INTERNAÇÕES NO SUS NO ESTADO DE SÃO PAULO (%)		48
PERCENTUAL DE NASCIDOS VIVOS DE MÃES QUE REALIZARAM 7 OU MAIS CONSULTAS DE PRÉ-NATAL NO TOTAL DE NASCIDOS VIVOS (%)		80,5
PRODUTO	INDICADOR DE PRODUTO (UNIDADE DE MEDIDA)	META
ATENDIMENTOS DE SAÚDE DE ALTA E MÉDIA COMPLEXIDADE DA ADM. DIRETA E INDIRETA	ÍNDICE DE SATISFAÇÃO DO USUÁRIO (%)	70
APOIO TÉCNICO E/OU FINANCEIRO AOS MUNICÍPIOS PARA A ATENÇÃO BÁSICA	PERCENTUAL DE INTERNAÇÕES POR CAUSAS SENSÍVEIS À ATENÇÃO BÁSICA NO TOTAL DE INTERNAÇÕES (%)	14,8
ATENDIMENTOS DE REABILITAÇÃO REALIZADOS PELA REDE LUCY MONTORO	PERCENTUAL DE UNIDADES COM ATENDIMENTO DE MAIS DE UMA MODALIDADE DE DEFICIÊNCIA (%)	30
ACESSO AOS MEDICAMENTOS PELA POPULAÇÃO, COM A PROMOÇÃO DE SEU USO RACIONAL	TAXA DE ACESSO AOS MEDICAMENTOS PELA POPULAÇÃO CADASTRADA (%)	87,5
ATENDIMENTOS DE SAÚDE DE ALTA E MÉDIA COMPLEXIDADE DAS UNIDADES GER. PELAS OSS	ÍNDICE DE SATISFAÇÃO DO USUÁRIO (%)	70
APOIO FINANCEIRO A MUNICÍPIO E ENTIDADE FILANTRÓPICA P/ MÉDIA E ALTA COMPLEXIDADE	NÚMERO DE MUNICÍPIOS BENEFICIADOS (unidade)	600
PROVIMENTO DE INFRAESTRUTURA PARA FUNCIONAMENTO DE HOSPITAIS CONSTRUÍDOS POR PPP	ÍNDICE DE SATISFAÇÃO DO USUÁRIO (%)	70
<b>PROGRAMA: 0932 - VIGILÂNCIA EM SAÚDE</b>		
INDICADOR DE RESULTADO (UNIDADE DE MEDIDA)		META
COBERTURA VACINAL DE TRÍPLICE VIRAL (SARAMPO, RUBÉOLA E CAXUMBA) EM CRIANÇAS DE 1 ANO (%)		95
MORTALIDADE PREMATURA POR DOENÇAS CRÔNICAS NÃO TRANSMISSÍVEIS (DCNT), SENDO DOENÇAS DO APARELHO CIRCULATÓRIO, CÂNCER, DIABETES E DOENÇAS RESPIRATÓRIAS CRÔNICAS (100.000hab)		327,75
PERCENTUAL DE RESULTADOS DE SOROLOGIA LIBERADOS EM TEMPO OPORTUNO PARA O DIAGNÓSTICO DE SARAMPO E RUBÉOLA (%)		80
PROPORÇÃO DE CASOS DE DOENÇAS DE NOTIFICAÇÃO COMPULSÓRIA IMEDIATA (DNCI) ENCERRADAS OPORTUNAMENTE, A PARTIR DA DATA DA NOTIFICAÇÃO (%)		73
PRODUTO	INDICADOR DE PRODUTO (UNIDADE DE MEDIDA)	META
VIGILÂNCIA SANITÁRIA DE PROD., SERV. MEIO AMB. E SAÚDE DO TRABALHADOR	PERCENTUAL DE INVESTIGAÇÃO DE CASOS DE ACIDENTES E VIOLÊNCIAS RELACIONADAS AO TRABALHO (%)	100
VIGILÂNCIA AMBIENTAL DA QUALIDADE DA ÁGUA, ÁREAS CONTAMINADAS E FATORES DE RISCO	GRUPOS DE VIGILÂNCIA EPIDEMIOLÓGICA (GVE) E GRUPOS DE VIGILÂNCIA SANITÁRIA (GVS) CAPACITADOS PARA DESENVOLVER ATIVIDADES DE VIGILÂNCIA AMBIENTAL (unidade)	55
AÇÕES DE CONTROLE DOS VETORES E HOSPED. INTERMEDIÁRIOS DE DOENÇAS	NÚMERO DE IMÓVEIS VISITADOS PARA VIGILÂNCIA E CONTROLE DE CULICÍDIOS, TRIATOMÍNEOS, FLEBÓTOMOS, PLANORBÍDEOS E CARRAPATOS. (unidade)	500.000
<b>PROGRAMA: 0933 - CIÊNCIA, TECNOLOGIA E INOVAÇÃO EM SAÚDE</b>		
INDICADOR DE RESULTADO (UNIDADE DE MEDIDA)		META
PERCENTUAL DE IMPLEMENTAÇÃO DO PROJETO DE INOVAÇÃO TECNOLÓGICA NO SUS/SP (%)		10
PRODUTO	INDICADOR DE PRODUTO (UNIDADE DE MEDIDA)	META
PARECERES TÉCNICO-CIENTÍFICOS E SÍNTESES DE EVIDÊNCIAS PRODUZIDAS	NÚMERO DE PARECERES TÉCNICO-CIENTÍFICOS E SÍNTESES DE EVIDÊNCIAS PRODUZIDAS (unidade)	6
HORA MARCADA	NÚMERO DE ACESSOS ATRAVÉS DO LOGIN AO APLICATIVO HORA MARCADA (unidade)	70.000
MULTISAÚDE	QUANTIDADE DE PACIENTES ATENDIDOS ATRAVÉS DO MULTISAÚDE (unidade)	50.000

## ANEXO XIII

### METAS ANUAIS DOS INDICADORES DE RESULTADO E DOS DEMAIS INDICADORES DE PRODUTO

PROGRAMA: 0935 - PRODUÇÃO E FORNECIMENTO DE VACINAS, SOROS, MEDICAMENTOS, SANGUE E HEMODERIVADOS		
INDICADOR DE RESULTADO (UNIDADE DE MEDIDA)		META
PERCENTUAL DE ATENDIMENTO DA DEMANDA DE SOROS SOLICITADA AO INSTITUTO BUTANTAN PELO PROGRAMA NACIONAL DE IMUNIZAÇÃO (%)		85
PERCENTUAL DE ATENDIMENTO DA DEMANDA DE VACINAS SOLICITADAS AO INSTITUTO BUTANTAN PELO PROGRAMA NACIONAL DE IMUNIZAÇÃO (%)		85
PERCENTUAL DE BOLSAS DE SANGUE COLETADAS PELOS HEMOCENTROS EM RELAÇÃO AO NÚMERO DE BOLSAS A SEREM CONTRATADAS PELA SES/SP (%)		95
PERCENTUAL DE ENTREGA DE UNIDADES FARMACOTÉCNICAS EM RELAÇÃO ÀS UNIDADES PLANEJADAS PARA VENDA (%)		85
PROGRAMA: 0940 - FORTALECIMENTO DA GESTÃO ESTADUAL DO SUS		
INDICADOR DE RESULTADO (UNIDADE DE MEDIDA)		META
PERCENTUAL DE CONSELHOS MUNICIPAIS DE SAÚDE CAPACITADOS (%)		10
PRODUTO	INDICADOR DE PRODUTO (UNIDADE DE MEDIDA)	META
ATIVIDADES OBRIGATORIAS DO CONSELHO ESTADUAL DE SAÚDE	PERCENTUAL DE INSTRUMENTOS DE PLANEJAMENTOS ANALISADOS PELO CONSELHO, COM PARECERES EMITIDOS (%)	100
PROGRAMA: 0941 - EXPANSÃO E MODERNIZAÇÃO NA SAÚDE		
INDICADOR DE RESULTADO (UNIDADE DE MEDIDA)		META
ÁREA CONSTRUÍDA EM OBRAS DE REFORMA, AMPLIAÇÃO E CONSTRUÇÃO DE NOVAS UNIDADES DE SAÚDE (m²)		151.520
PROGRAMA: 0942 - CAPACITAÇÃO E DESENVOLVIMENTO DE PESSOAS NA ÁREA DA SAÚDE		
INDICADOR DE RESULTADO (UNIDADE DE MEDIDA)		META
PERCENTUAL DE CONCLUINTEES NO PROGRAMA DE BOLSAS PARA CURSOS DE ESPECIALIZAÇÃO DO CENTRO DE FORMAÇÃO DE RECURSOS HUMANOS PARA O SUS/SP "DR. ANTONIO GUILHERME DE SOUZA" (%)		85
PERCENTUAL DE OCUPAÇÃO DAS VAGAS DO PROGRAMA DE BOLSAS DE RESIDÊNCIA MÉDICA FINANCIADAS PELA SES/SP (%)		96
PERCENTUAL DE SERVIDORES ESTADUAIS DA ADMINISTRAÇÃO DIRETA CAPACITADOS PELO GRUPO DE SELEÇÃO E DESENVOLVIMENTO DE RECURSOS HUMANOS (%)		2
PRODUTO	INDICADOR DE PRODUTO (UNIDADE DE MEDIDA)	META
PROFISSIONAIS FORMADOS ESPECIALIZAÇÃO "LATO SENSU" P/ ATENDER A DEMANDA DO SUS	PERCENTUAL DE BOLSAS PREENCHIDAS PARA CURSOS DE ESPECIALIZAÇÃO "LATO SENSU" AO ANO (%)	75
PROMOÇÃO DO DESENVOLVIMENTO INTEGRAL E INTEGRADO DA PRIMEIRA INFÂNCIA	NÚMERO DE MUNICÍPIOS CAPACITADOS NO PROGRAMA SÃO PAULO PELA PRIMEIRÍSSIMA INFÂNCIA (unidade)	76
PROGRAMA: 0944 - RECOMEÇO: UMA VIDA SEM DROGAS		
INDICADOR DE RESULTADO (UNIDADE DE MEDIDA)		META
COBERTURA DE CENTROS DE ATENÇÃO PSICOSSOCIAL – CAPS (100.000hab)		1,15
PRODUTO	INDICADOR DE PRODUTO (UNIDADE DE MEDIDA)	META
CUIDADO INTEGRAL DA SAÚDE DE USUÁRIOS DE SUBSTÂNCIA PSICOATIVAS NA REDE DO SUS	NÚMERO DE ATENDIMENTOS AMBULATORIAIS DECORRENTES DAS NECESSIDADES DE SAÚDE DEVIDO AO USO ABUSIVO OU DEPENDÊNCIA DE SUBSTÂNCIAS PSICOATIVAS (unidade)	1.862.226
SERVIÇOS DE ACOLHIMENTO INSTITUCIONAL PARA PESSOAS COM DEPENDÊNCIA	PERCENTUAL DE DIRETORIAS REGIONAIS COM O SERVIÇO IMPLANTADO (%)	100
ACESSO À JUSTIÇA PARA CIDADÃOS DEPENDENTES QUÍMICOS E SUAS FAMÍLIAS	NÚMERO DE CONVÊNIOS REALIZADOS COM INSTITUIÇÕES DO SISTEMA JUDICIÁRIO (unidade)	4
SERVIÇOS DE ACOLHIMENTO INSTITUCIONAL PARA AUTONOMIA E REINTEGRAÇÃO SOCIAL	PERCENTUAL DE DIRETORIAS REGIONAIS COM SERVIÇO DE ACOLHIMENTO INSTITUCIONAL IMPLANTADO (%)	50
PREVENÇÃO AO USO E ABUSO DE DROGAS NOS EQUIPAMENTOS SOCIOASSISTENCIAIS	NÚMERO DE PESSOAS BENEFICIADAS (unidade)	12.500
PROGRAMA: 1015 - CIÊNCIA, TECNOLOGIA, INOVAÇÃO, PRODUTIVIDADE E COMPETITIVIDADE		
INDICADOR DE RESULTADO (UNIDADE DE MEDIDA)		META
NÚMERO DE INVESTIMENTOS PRIVADOS ANUNCIADOS (unidade)		40
NÚMERO DE NEGÓCIOS APOIADOS (unidade)		300
NÚMERO DE NOVOS EMPREGOS DIRETOS QUE FORAM ANUNCIADOS POR EMPRESAS (unidade)		40.500
PRODUTO	INDICADOR DE PRODUTO (UNIDADE DE MEDIDA)	META
POLÍTICA PARA AUMENTO DA PRODUTIVIDADE E DESENVOLVIMENTO ECONÓMICO SUSTENTÁVEL	NÚMERO DE EMPRESAS INTEGRANTES DOS APLS ATENDIDAS DIRETAMENTE (unidade)	600
VIABILIZAÇÃO DE SOLUÇÕES INOVADORAS PARA GOVERNO E APOIO A NEGÓCIOS DE IMPACTO	SOLUÇÕES INOVADORAS CONTRATADAS (unidade)	40
FOMENTO À ATIVIDADE EMPREENDEDORA - EMPREENDA SP	EMPRESAS ATENDIDAS EM TEMAS DE EMPREENDEDORISMO (unidade)	1.500

## ANEXO XIII

### METAS ANUAIS DOS INDICADORES DE RESULTADO E DOS DEMAIS INDICADORES DE PRODUTO

PROGRAMA: 1021 - INOVAÇÃO E TECNOLOGIA PARA INSTITUIÇÕES PÚBLICAS E PRIVADAS		
INDICADOR DE RESULTADO (UNIDADE DE MEDIDA)		META
NÚMERO DE CLIENTES DO SETOR PÚBLICO CONTRATANTES (unidade)		115
NÚMERO DE EMPRESAS PRIVADAS CONTRATANTES (unidade)		3.060
NÚMERO DE PEDIDOS DE PATENTES E SOFTWARES NO INPI COM PARTICIPAÇÃO DO IPT (unidade)		12
PORCENTUAL DE FATURAMENTO COM INOVAÇÃO (%)		43
PRODUTO	INDICADOR DE PRODUTO (UNIDADE DE MEDIDA)	META
SERVIÇOS E PESQUISA TECNOLÓGICAS EM APOIO AO DESENVOLVIMENTO E INOVAÇÃO	NÚMERO DE MUNICÍPIOS BRASILEIROS COM ATUAÇÃO DO IPT POR ANO (unidade)	724
MODERNIZAÇÃO DE INFRAESTRUTURA E DE LABORATÓRIOS TECNOLÓGICOS	VOLUME DE RECURSOS INVESTIDOS EM MODERNIZAÇÃO DO IPT (R\$)	4.590.000

PROGRAMA: 1039 - PROGRAMA ESTADUAL DE EDUCAÇÃO PROFISSIONAL E TECNOLÓGICA		
INDICADOR DE RESULTADO (UNIDADE DE MEDIDA)		META
NÚMERO DE CONCLUINTE DE CURSOS DE FORMAÇÃO INICIAL E EDUCAÇÃO CONTINUADA OFERECIDOS PELO CENTRO PAULA SOUZA (unidade)		3.696
NÚMERO DE CONCLUINTE DE CURSOS TÉCNICOS OFERECIDOS PELO CENTRO PAULA SOUZA (unidade)		86.795
NÚMERO DE CONCLUINTE DE CURSOS TECNOLÓGICOS OFERECIDOS PELO CENTRO PAULA SOUZA (unidade)		11.050
NÚMERO DE CONCLUINTE DO ENSINO MÉDIO OFERECIDOS PELO CENTRO PAULA SOUZA (unidade)		4.786
PRODUTO	INDICADOR DE PRODUTO (UNIDADE DE MEDIDA)	META
ENSINO MÉDIO OFERECIDO PELO CENTRO PAULA SOUZA	TAXA DE CONCLUINTE DO ENSINO MÉDIO DO CENTRO PAULA SOUZA (%)	95
ENSINO TÉCNICO OFERECIDO PELO GOVERNO DO ESTADO DE SÃO PAULO	NÚMERO DE VAGAS OFERTADAS NO VESTIBULINHO PARA O ENSINO TÉCNICO DO CENTRO PAULA SOUZA (unidade)	101.000
ENSINO SUPERIOR TECNOLÓGICO OFERECIDO PELO CENTRO PAULA SOUZA	NÚMERO DE VAGAS OFERTADAS NO VESTIBULAR PARA O ENSINO SUPERIOR TECNOLÓGICO DO CENTRO PAULA SOUZA (unidade)	31.805
NOVOTEC INTEGRADO OFERECIDO PELO GOVERNO DO ESTADO DE SÃO PAULO	NÚMERO DE VAGAS OFERTADAS PARA O NOVOTEC INTEGRADO PELO GOVERNO DO ESTADO DE SÃO PAULO (unidade)	19.000
FORMAÇÃO INICIAL E EDUCAÇÃO CONTINUADA OFERECIDA PELO CENTRO PAULA SOUZA	TAXA DE CONCLUINTE DOS CURSOS DE FORMAÇÃO INICIAL E EDUCAÇÃO CONTINUADA (%)	70

PROGRAMA: 1040 - JUCESP - VIA RÁPIDA EMPRESA		
INDICADOR DE RESULTADO (UNIDADE DE MEDIDA)		META
MÉDIA DE DIAS NECESSÁRIOS PARA ABRIR E LEGALIZAR EMPRESAS (unidade)		3
NUMERO DE SERVIÇOS E PROCESSOS DISPONIBILIZADOS NA REDESIM (unidade)		19
PRODUTO	INDICADOR DE PRODUTO (UNIDADE DE MEDIDA)	META
INTEGRAÇÃO DO VIA RÁPIDA EMPRESA NA REDESIM	NÚMERO DE MUNICÍPIOS INTEGRADOS (unidade)	490

PROGRAMA: 1043 - ENSINO PÚBLICO SUPERIOR		
INDICADOR DE RESULTADO (UNIDADE DE MEDIDA)		META
NÚMERO DE ALUNOS MATRICULADOS NA GRADUAÇÃO E PÓS-GRADUAÇÃO/ANO (unidade)		236.680
NÚMERO DE NOVAS VAGAS NO ENSINO DE GRADUAÇÃO A DISTÂNCIA E SEMIPRESENCIAL (unidade)		10.080
PRODUTO	INDICADOR DE PRODUTO (UNIDADE DE MEDIDA)	META
ENSINO DE GRADUAÇÃO	ALUNOS CONCLUINTE DA GRADUAÇÃO (unidade)	16.550
ENSINO DE PÓS-GRADUAÇÃO	MESTRES E DOUTORES TITULADOS NO ENSINO SUPERIOR (unidade)	12.838
ENSINO A DISTÂNCIA E SEMIPRESENCIAL	ALUNOS CONCLUINTE NO ENSINO SUPERIOR PÚBLICO A DISTÂNCIA E SEMIPRESENCIAL (unidade)	2.000

PROGRAMA: 1044 - DESENVOLVIMENTO DA CIÊNCIA E DA TECNOLOGIA		
INDICADOR DE RESULTADO (UNIDADE DE MEDIDA)		META
PRODUÇÃO CIENTÍFICA (unidade)		10.651
PRODUTO	INDICADOR DE PRODUTO (UNIDADE DE MEDIDA)	META
DIFUSÃO DE INFORMAÇÕES CIENTÍFICAS E TECNOLÓGICAS	MENÇÕES À FAPESP NA MÍDIA (unidade)	30.210
AUXÍLIOS À PESQUISA PARA O AVANÇO DO CONHECIMENTO	PUBLICAÇÕES CIENTÍFICAS VINCULADAS AOS PROJETOS (unidade)	10.290
PROJETOS DE INOVAÇÃO EM PARCERIA COM EMPRESAS	NÚMERO DE EMPRESAS INOVADORAS COM PROJETOS PIPE (unidade)	1.584
FORMAÇÃO DE RECURSOS HUMANOS	EFETIVIDADE DAS BOLSAS DE DOUTORADO (unidade)	0,88

## ANEXO XIII

### METAS ANUAIS DOS INDICADORES DE RESULTADO E DOS DEMAIS INDICADORES DE PRODUTO

PRODUTO	INDICADOR DE PRODUTO (UNIDADE DE MEDIDA)	META
APOIO À PESQUISA EM TEMAS ESTRATÉGICOS	NÚMERO DE PUBLICAÇÕES EM CO-AUTORIA INTERNACIONAL (unidade)	11.845
INFRAESTRUTURA DE PESQUISA	NÚMERO PROJETOS DE EQUIPAMENTO MULTIUSUÁRIO VIGENTES NO ANO (unidade)	237
<b>PROGRAMA: 1046 - QUALIFICAÇÃO, TRABALHO E EMPREENDEDORISMO</b>		
INDICADOR DE RESULTADO (UNIDADE DE MEDIDA)		META
NÚMERO DE MEIS - MICRO EMPREENDEDORES INDIVIDUAIS ABERTAS POR BENEFICIÁRIOS DAS INICIATIVAS DE QUALIFICAÇÃO (unidade)		25.000
NÚMERO DE TRABALHADORES QUALIFICADOS PELA SDE COLOCADOS NO MERCADO DE TRABALHO (unidade)		160.760
NÚMERO DE TRABALHADORES QUE PASSARAM POR INTERMEDIÇÃO DE MÃO DE OBRA E FORAM RECOLOCADOS NO MERCADO (unidade)		89.947
PRODUTO	INDICADOR DE PRODUTO (UNIDADE DE MEDIDA)	META
ORIENTAÇÃO, ENCAMINHAMENTO E INTERMEDIÇÃO DE MÃO DE OBRA AO MERCADO DE TRABALHO	NÚMERO DE TRABALHADORES ATENDIDOS PARA RECOLOCAÇÃO NO MERCADO DE TRABALHO (unidade)	89.947
QUALIFICAÇÃO PROFISSIONAL	NÚMERO DE TRABALHADORES QUALIFICADOS (unidade)	132.000
BOLSAS PAGAS AO PARTICIPANTE DO PROGRAMA EMERGENCIAL DE AUXÍLIO AO DESEMPREGADO	NÚMERO DE TRABALHADORES QUALIFICADOS NO PROGRAMA FRENTE DE TRABALHO (unidade)	7.000
NOVOTEC NAS MODALIDADES EXPRESSO, VIRTUAL, MÓVEL E INTEGRADO (PARCIAL)	NÚMERO DE ALUNOS QUALIFICADOS NO PROGRAMA NOVOTEC (unidade)	182.520
<b>PROGRAMA: 1201 - ECONOMIA CRIATIVA</b>		
INDICADOR DE RESULTADO (UNIDADE DE MEDIDA)		META
ATIVIDADES REALIZADAS PELOS PROGRAMAS DE DIFUSÃO, BIBLIOTECA E LEITURA (unidade)		3.056
NÚMERO DE MUNICÍPIOS ATENDIDOS POR ANO PELO PROGRAMA ECONOMIA CRIATIVA (unidade)		381
NÚMERO DE PESSOAS ATENDIDAS PELOS PROGRAMAS ECONOMIA CRIATIVA (unidade)		4.134.777
QUANTIDADE DE PESSOAS FORMADAS E QUALIFICADAS (unidade)		6.820
PRODUTO	INDICADOR DE PRODUTO (UNIDADE DE MEDIDA)	META
FORMAÇÃO DE ALUNOS EM MÚSICA, GESTÃO DE TEATROS E ORQUESTRA PROFISSIONAL	NÚMERO DE ALUNOS FORMADOS (unidade)	240
FORMAÇÃO DE ALUNOS EM MÚSICA, GESTÃO DE TEATROS E ORQUESTRA PROFISSIONAL	PÚBLICO FREQUENTADOR DAS TEMPORADAS ARTÍSTICAS DOS GRUPOS JOVENS, DE TEATROS E ORQUESTRA PROFISSIONAL (unidade)	46.200
FORMAÇÃO EM DIVERSAS ÁREAS DAS ARTES CÊNICAS - SP ESCOLA DE TEATRO	NÚMERO DE ALUNOS FORMADOS (unidade)	90
ATIVIDADES DE FORMAÇÃO DE CONTATO - OFICINAS CULTURAIS	MÉDIA ANUAL DE MUNICÍPIOS ATENDIDOS (unidade)	125
ATIVIDADES DE FORMAÇÃO EM DIVERSAS LINGUAGENS ARTÍSTICAS - FÁBRICAS DE CULTURA	NÚMERO DE EQUIPAMENTOS INSTALADOS (unidade)	1
EDUCAÇÃO MUSICAL PARA CRIANÇAS E JOVENS - PROJETO GURI	MÉDIA ANUAL DE MUNICÍPIOS COM POLOS DE ENSINO DO PROJETO (unidade)	280
ATIVIDADES REALIZADAS PELOS CORPOS ESTÁVEIS E EQUIPAMENTOS CULTURAIS	ATIVIDADES REALIZADAS (unidade)	3.056
ATIVIDADES VOLTADAS AO DES SETORIAL E ESTÍMULO A INOVAÇÃO E INSERÇÃO EM MERCADOS	EMPREENDEDORES ATENDIDOS (unidade)	380
ATIVIDADES DE DIFUSÃO E FRUIÇÃO REALIZADAS	MUNICÍPIOS ATENDIDOS (unidade)	217
<b>PROGRAMA: 1206 - RÁDIOS, TVS EDUCATIVAS E NOVAS MÍDIAS</b>		
INDICADOR DE RESULTADO (UNIDADE DE MEDIDA)		META
DIVULGAÇÃO DE CONTEÚDO EDUCATIVO E CULTURAL POR ANO (h)		40.730
<b>PROGRAMA: 1213 - MELHORIA CONTÍNUA DA GESTÃO DE PROCESSOS E EQUIPAMENTOS DA CULTURA</b>		
INDICADOR DE RESULTADO (UNIDADE DE MEDIDA)		META
ESTUDOS E PLANOS ELABORADOS E IMPLANTADOS (unidade)		2
NÚMERO DE EQUIPAMENTOS CULTURAIS IMPLANTADOS OU COM INFRAESTRUTURA MELHORADA (unidade)		13
PRODUTO	INDICADOR DE PRODUTO (UNIDADE DE MEDIDA)	META
INFRAESTRUTURA DOS EQUIPAMENTOS CULTURAIS	PROJETOS/OBRAS CONCLUÍDOS (unidade)	29
ADMINISTRAÇÃO E FORTALECIMENTO INSTITUCIONAL DA SECRETARIA	NÚMERO DE PROJETOS ELABORADOS/IMPLANTADOS (unidade)	1
MONITORAMENTO E AVALIAÇÃO DE CONTRATOS DE GESTÃO	NÚMERO DE PARECERES DE AVALIAÇÃO DE RESULTADOS DOS CONTRATOS DE GESTÃO (unidade)	24



## ANEXO XIII

### METAS ANUAIS DOS INDICADORES DE RESULTADO E DOS DEMAIS INDICADORES DE PRODUTO

PROGRAMA: 1214 - MUSEUS EM CONEXÃO		
INDICADOR DE RESULTADO (UNIDADE DE MEDIDA)		META
PERCENTUAL DE CRESCIMENTO DE PÚBLICO-ALVO AOS MUSEUS DA SECRETARIA DE CULTURA E ECONOMIA CRIATIVA EM RELAÇÃO AO ANO DE 2019 (%)		14
PROGRAMA: 1215 - PATRIMÔNIO CULTURAL		
INDICADOR DE RESULTADO (UNIDADE DE MEDIDA)		META
PERCENTUAL DE BENS CULTURAIS CONSERVADOS (%)		45
TEMPO MÉDIO DE LICENCIAMENTO (dia)		100
PRODUTO	INDICADOR DE PRODUTO (UNIDADE DE MEDIDA)	META
PRESERVAÇÃO DO PATRIMÔNIO CULTURAL	BENS RECONHECIDOS E PROTEGIDOS (unidade)	30
DIFUSÃO E ARTICULAÇÃO DO PATRIMÔNIO CULTURAL	MUNICÍPIOS ATENDIDOS (unidade)	120
PROGRAMA: 1218 - FOMENTO CULTURAL		
INDICADOR DE RESULTADO (UNIDADE DE MEDIDA)		META
NÚMERO DE EDITAIS LANÇADOS PELO PROGRAMA (unidade)		33
NÚMERO DE MUNICÍPIOS CONTEMPLADOS NO PROGRAMA (unidade)		180
VALOR APORTADO NO PROGRAMA DE FOMENTO CULTURAL (R\$)		112.360.000
PRODUTO	INDICADOR DE PRODUTO (UNIDADE DE MEDIDA)	META
FOMENTO DIRETO	NÚMERO DE MUNICÍPIOS CONTEMPLADOS (unidade)	100
FOMENTO INDIRETO	NÚMERO DE PROJETOS APROVADOS (unidade)	1.350
	NÚMERO DE PROJETOS COM CAPTAÇÃO (unidade)	700
PROGRAMA: 1221 - INTEGRAÇÃO DAS CULTURAS LATINO-AMERICANAS		
INDICADOR DE RESULTADO (UNIDADE DE MEDIDA)		META
PERCENTUAL DE CRESCIMENTO DO NÚMERO DE FREQUENTADORES DAS ATIVIDADES DO MEMORIAL DA AMÉRICA LATINA (%)		0
PRODUTO	INDICADOR DE PRODUTO (UNIDADE DE MEDIDA)	META
PROMOÇÃO DE ATIVIDADES CULTURAIS RELATIVAS À AMÉRICA LATINA	NÚMERO DE UTILIZAÇÕES DE ESPAÇOS DESTINADOS PELO MEMORIAL DA AMÉRICA LATINA (unidade)	1.660
PESQUISA E DOCÊNCIA	ESTUDOS FOMENTADOS ENTREGUES (unidade)	5
CENTRO BRASILEIRO DE ESTUDOS DA AMÉRICA LATINA	ESTUDOS FOMENTADOS ENTREGUES (unidade)	9
PROGRAMA: 1316 - ABASTECE-SP: SEGURANÇA DO CAMPO À MESA		
INDICADOR DE RESULTADO (UNIDADE DE MEDIDA)		META
ÍNDICE CRESCIMENTO DA PRODUÇÃO AGROPECUÁRIA PAULISTA EM RELAÇÃO AO ANO DE 2019 (unidade)		104
ÍNDICE DE CRESCIMENTO DA COMPETITIVIDADE DAS CADEIAS AGROINDUSTRIAS PAULISTAS EM RELAÇÃO AO ANO DE 2019 (unidade)		108
PRODUTO	INDICADOR DE PRODUTO (UNIDADE DE MEDIDA)	META
PROPRIEDADES AVALIADAS QUANTO AO RISCO SANITÁRIO	PERCENTUAL DE PROPRIEDADES AVALIADAS (%)	55,72
FISCALIZAÇÃO SANITÁRIA	PERCENTUAL DE FISCALIZAÇÕES DE DEFESA VEGETAL E DEFESA ANIMAL REALIZADAS EM PROPRIEDADES RURAIS (%)	14,18
VIGILÂNCIA ATIVA PARA FEBRE AFTOSA	PERCENTUAL DE ANIMAIS SUSCEPTÍVEIS A FEBRE AFTOSA INSPECIONADOS E VISTORIADOS (%)	1,5
PROMOÇÃO DE ALIMENTOS SAUDÁVEIS E SEGUROS	PERCENTUAL DE FISCALIZAÇÕES EM ESTABELECIMENTOS DE PRODUÇÃO E PROCESSAMENTO DE ALIMENTOS (%)	67,98
PROMOÇÃO DA SEGURANÇA E EDUCAÇÃO ALIMENTAR	ÍNDICE DE SATISFAÇÃO DOS BENEFICIÁRIOS (%)	70
SELO AGROSP	NÚMERO DE PRODUTOS CERTIFICADOS (unidade)	12
MODERNIZAÇÃO DOS SISTEMAS DE ABASTECIMENTO E COMERCIALIZAÇÃO	VOLUME MÉDIO DE PRODUTOS COMERCIALIZADOS NOS CANAIS ATENDIDOS (t/mês)	385.000
PROGRAMA: 1317 - AGRO-SP SUSTENTÁVEL		
INDICADOR DE RESULTADO (UNIDADE DE MEDIDA)		META
ÁREAS DEGRADADAS RECUPERADAS (ha)		3.000
ÍNDICE DE CRESCIMENTO DA PRODUTIVIDADE AGRÍCOLA PAULISTA EM RELAÇÃO A 2019 (unidade)		103
NÚMERO DE PRODUTORES BENEFICIADOS PELO PROGRAMA (unidade)		43.000
PRODUTO	INDICADOR DE PRODUTO (UNIDADE DE MEDIDA)	META

## ANEXO XIII

### METAS ANUAIS DOS INDICADORES DE RESULTADO E DOS DEMAIS INDICADORES DE PRODUTO

PRODUTO	INDICADOR DE PRODUTO (UNIDADE DE MEDIDA)	META
SISTEMA ESTADUAL DE DESENVOLVIMENTO RURAL SUSTENTÁVEL	NÚMERO DE INSTRUMENTOS FIRMADOS (unidade)	400
NOVOS CONHECIMENTOS E TECNOLOGIAS PARA INOVAÇÃO NO AGRONEGÓCIO	RETORNOS ECONÔMICOS DAS PESQUISAS (unidade)	14
MAPEAMENTO DE ESTRADAS RURAIS	PERCENTUAL MUNICÍPIOS COM ESTRADAS RURAIS MAPEADAS (%)	20
CRÉDITO PARA O DESENVOLVIMENTO DO AGRONEGÓCIO PAULISTA	QUANTIDADE PRODUTORES BENEFICIADOS (unidade)	235
SUBVENÇÃO ECONÔMICA PARA O DESENVOLVIMENTO DO AGRONEGÓCIO PAULISTA	NÚMERO DE PRODUTORES BENEFICIADOS (unidade)	10.350
TRANSFERÊNCIA DE CONHECIMENTO E TECNOLOGIAS PARA INOVAÇÃO NO AGRONEGÓCIO	NÚMERO DE PRODUTORES BENEFICIADOS (unidade)	166.000
ANÁLISES LABORATORIAIS	PERCENTUAL DE ATENDIMENTO DAS DEMANDAS DE ANÁLISES (%)	100
INSUMOS ESTRATÉGICOS	PERCENTUAL DE INSUMOS COMERCIALIZADOS EM COMPARAÇÃO AOS INSUMOS PRODUZIDOS (%)	72,25
UNIDADES MODERNIZADAS	NÚMERO DE AÇÕES DE MODERNIZAÇÃO (unidade)	6
MOBILIDADE RURAL	NÚMERO DE MUNICÍPIOS CONVENIADOS (unidade)	10
PARCERIAS E PROJETOS PARA DESENVOLVIMENTO RURAL SUSTENTÁVEL	PARCERIAS E PROJETOS FIRMADOS (unidade)	10
	RECURSOS COM PARCERIAS E PROJETOS (R\$)	1.500.000
ASSISTÊNCIA TÉCNICA E EXTENSÃO RURAL E APOIO A ORGANIZAÇÕES RURAIS	NÚMERO DE BENEFICIÁRIOS ATENDIDOS PELO SERVIÇO DE ATER E ORGANIZAÇÕES RURAIS (unidade)	40.000
IMPLANTAÇÃO DE PROTOCOLOS DE BOAS PRÁTICAS AGROPECUÁRIAS - PBPA	PERCENTUAL DE PROPRIEDADES QUE RECEBERAM O PBPA E TIVERAM MELHORA NOS INDICADORES AO ANO (%)	20
CONSOLIDAÇÃO DAS CADEIAS PRODUTIVAS	PORCENTAGEM PROPRIEDADES BENEFICIADAS POR PROJETOS ASSISTIDOS (%)	0,86
PRÁTICAS DE MANEJO P/ CONSERVAÇÃO DE SOLO, ÁGUA E BIODIVERSIDADE	PERCENTUAL DE PROPRIEDADES ASSISTIDAS COM PRÁTICAS DE MANEJO PARA CONSERVAÇÃO DE SOLO, ÁGUA E BIODIVERSIDADE (%)	5,6
CIDADANIA NO CAMPO - ROTAS RURAIS	NÚMERO DE MUNICÍPIOS BENEFICIADOS (unidade)	310
<b>PROGRAMA: 1601 - PLANEJAMENTO DE LOGÍSTICA E TRANSPORTES</b>		
<b>INDICADOR DE RESULTADO (UNIDADE DE MEDIDA)</b>		<b>META</b>
PERCENTUAL DE CONCLUSÃO DO PLANO DIRETOR DE LOGÍSTICA E TRANSPORTES - PDLT (%)		100
<b>PRODUTO</b>	<b>INDICADOR DE PRODUTO (UNIDADE DE MEDIDA)</b>	<b>META</b>
ESTUDOS E PROJETOS DE INFRAESTRUTURA DE TRANSPORTES	PERCENTUAL DE EXECUÇÃO DE ESTUDOS E PROJETOS DE INFRAESTRUTURA DE TRANSPORTES (%)	100
<b>PROGRAMA: 1602 - GESTÃO DA LOGÍSTICA HIDROVIÁRIA</b>		
<b>INDICADOR DE RESULTADO (UNIDADE DE MEDIDA)</b>		<b>META</b>
NÚMERO DE PASSAGEIROS TRANSPORTADOS NAS TRAVESSIAS LITORÂNEAS POR ANO (unidade)		7.796.415
NÚMERO DE VEÍCULOS TRANSPORTADOS NAS TRAVESSIAS LITORÂNEAS POR ANO (unidade)		15.778.077
TOTAL DE CARGAS MOVIMENTADAS ANUALMENTE NA HIDROVIA TIETÊ/PARANÁ POR QUILOMETRO ÚTIL (EM MILHÕES DE TKU) (1.000.000)		2.174
VALOR TOTAL DE CARGAS MOVIMENTADAS NO PORTO DE SÃO SEBASTIÃO POR ANO (US\$milhões)		354,75
<b>PRODUTO</b>	<b>INDICADOR DE PRODUTO (UNIDADE DE MEDIDA)</b>	<b>META</b>
SERVIÇOS DE APOIO À SEGURANÇA E CONTROLE OPERACIONAL NA MALHA HIDROVIÁRIA	PERCENTUAL DE HORAS OPERACIONAIS NAS ECLUSAS (%)	95
TRANSPORTE DE PASSAGEIROS E VEÍCULOS NO LITORAL PAULISTA (TRAVESSIAS LITORÂNEAS)	ÍNDICE DE SATISFAÇÃO DOS USUÁRIOS DO SISTEMA TRAVESSIAS (unidade)	6,5
<b>PROGRAMA: 1605 - OPERAÇÃO, CONSERVAÇÃO E SEGURANÇA DA MALHA RODOVIÁRIA ADMINISTRADA PELO DER</b>		
<b>INDICADOR DE RESULTADO (UNIDADE DE MEDIDA)</b>		<b>META</b>
ÍNDICE DE SEVERIDADE (IS) DOS ACIDENTES DE TRÂNSITO (unidade)		44,93
<b>PRODUTO</b>	<b>INDICADOR DE PRODUTO (UNIDADE DE MEDIDA)</b>	<b>META</b>
AUTORIZAÇÃO ESPECIAL DE TRÁFEGO	Nº DE AUTORIZAÇÕES ESPECIAIS DE TRÁFEGO CONCEDIDAS (unidade)	107.587
CONSERVAÇÃO DA MALHA RODOVIÁRIA	Nº DE ACIDENTES RODOVIÁRIOS POR ANO (unidade)	86.533

## ANEXO XIII

### METAS ANUAIS DOS INDICADORES DE RESULTADO E DOS DEMAIS INDICADORES DE PRODUTO

PROGRAMA: 1606 - MELHORIAS DA MALHA RODOVIÁRIA		
INDICADOR DE RESULTADO (UNIDADE DE MEDIDA)		META
ÍNDICE DE SEGURANÇA E CONFORTO NAS RODOVIAS (unidade)		1,11
PRODUTO	INDICADOR DE PRODUTO (UNIDADE DE MEDIDA)	META
ESTRADAS VICINAIS PAVIMENTADAS E RECUPERADAS	POPULAÇÃO BENEFICIADA POR OBRAS EM VICINAIS (unidade)	4.470.000
RODOVIAS ESTADUAIS AMPLIADAS, RECUPERADAS E PAVIMENTADAS	Nº DE OBRAS PONTUAIS CONCLUÍDAS (unidade)	73
TERMINAIS RODOVIÁRIOS REFORMADOS/CONSTRUÍDOS	POPULAÇÃO BENEFICIADA POR MELHORIAS NOS TERMINAIS RODOVIÁRIOS (unidade)	57.775
ESTUDOS DE IMPACTO SOCIOAMBIENTAL	Nº DE ESTUDOS E LICENÇAS AMBIENTAIS EMITIDOS (unidade)	8
	PLANTIO DE COMPENSAÇÃO AMBIENTAL (ha)	320
PROJETOS CONCLUÍDOS ADEQUADOS À LICITAÇÃO DA OBRA	EFICIÊNCIA NA PRODUÇÃO DE PROJETOS (%)	0,48
PROGRAMA: 1607 - MODERNIZAÇÃO DA INFRAESTRUTURA AEROPORTUÁRIA		
INDICADOR DE RESULTADO (UNIDADE DE MEDIDA)		META
NÚMERO DE PASSAGEIROS EMBARCADOS/DESEMBARCADOS NOS AEROPORTOS (unidade)		690.000
PRODUTO	INDICADOR DE PRODUTO (UNIDADE DE MEDIDA)	META
AEROPORTOS REFORMADOS E AMPLIADOS	PERCENTUAL DE AEROPORTOS REFORMADOS E AMPLIADOS (%)	22,7
PROGRAMA: 1611 - TRANSPOSIÇÃO RODO-FERROVIÁRIA DA RMSP		
INDICADOR DE RESULTADO (UNIDADE DE MEDIDA)		META
PERCENTUAL ACUMULADO DE EXECUÇÃO DO TRECHO NORTE DO RODOANEL (%)		92,63
PROGRAMA: 1711 - PROTEÇÃO E DEFESA DO CONSUMIDOR		
INDICADOR DE RESULTADO (UNIDADE DE MEDIDA)		META
COBERTURA ESTADUAL DE AÇÕES PREVENTIVAS DE CONSUMO (%)		65
PERCENTUAL DA POPULAÇÃO DO ESTADO DE SÃO PAULO RESIDENTE EM MUNICÍPIOS COBERTOS PELO PROGRAMA (%)		88,98
PERCENTUAL DE MUNICÍPIOS COM AÇÕES FISCALIZATÓRIAS (%)		70,7
PERCENTUAL DE RECLAMAÇÕES E DENÚNCIAS EM RELAÇÃO AO TOTAL DE REGISTROS NA OUVIDORIA (%)		36,54
PRODUTO	INDICADOR DE PRODUTO (UNIDADE DE MEDIDA)	META
REGIONALIZAÇÃO DA PROTEÇÃO E DEFESA DO CONSUMIDOR	COBERTURA DAS AÇÕES DE PROTEÇÃO E DEFESA DO CONSUMIDOR (EDUCAÇÃO PARA O CONSUMO E OU FISCALIZATÓRIAS) DOS NÚCLEOS REGIONAIS (%)	87
APOIO À MUNICIPALIZAÇÃO DOS SERVIÇOS DE PROTEÇÃO E DEFESA DO CONSUMIDOR	COBERTURA DE MUNICÍPIOS DO ESTADO DE SP CONVENIADOS À FUNDAÇÃO PROCON SP (%)	48,22
ATENDIMENTO E ORIENTAÇÃO AO CONSUMIDOR	TEMPO MÉDIO MENSAL DO ATENDIMENTO PRESENCIAL (minutos)	21,2
FISCALIZAÇÃO DO MERCADO DE CONSUMO	NÚMERO DE MUNICÍPIOS ABRANGIDOS PELA FISCALIZAÇÃO AO ANO (unidade)	456
EDUCAÇÃO PARA O CONSUMO DIRIGIDA À SOCIEDADE	MÉDIA DIÁRIA DE CURSOS E PALESTRAS DISPONIBILIZADOS (unidade)	250
ORIENTAÇÃO AO FORNECEDOR	NÚMERO DE FORNECEDORES ORIENTADOS (unidade)	8.000
	RAZÃO ENTRE O NÚMERO TOTAL DE CONSULTAS SOBRE LEGISLAÇÃO CONSUMERISTA REGISTRADA POR FORNECEDORES NO SITE DO PROCON E O NÚMERO TOTAL DE ACESSOS À FAQ (QUESTÕES MAIS FREQUENTES) EXISTENTES NO SITE (unidade)	7,49
PROGRAMA: 1714 - PERÍCIA JUDICIAL NA ÁREA DE MEDICINA LEGAL E DE INVESTIGAÇÃO DE VÍNCULO GENÉTICO		
INDICADOR DE RESULTADO (UNIDADE DE MEDIDA)		META
EVOLUÇÃO ANUAL DE PERÍCIAS NA ÁREA DE MEDICINA LEGAL EM RELAÇÃO À 2018 (%)		15
EVOLUÇÃO ANUAL DE PERÍCIAS REALIZADAS EM INVESTIGAÇÃO DE VÍNCULO GENÉTICO EM RELAÇÃO À 2018 (%)		10
PRODUTO	INDICADOR DE PRODUTO (UNIDADE DE MEDIDA)	META
LAUDO PERICIAL DE MEDICINA LEGAL	QUANTIDADE DE PERÍCIAS REALIZADAS EM INTERDIÇÃO E DOMICILIAR AO ANO (unidade)	5.138
LAUDO PERICIAL DE DNA	QUANTIDADE DE LAUDOS PERICIAIS DE DNA PRÉ-PROCESSUAIS AO ANO (unidade)	1.450
PROGRAMA: 1724 - METROLOGIA E QUALIDADE DE PRODUTOS E SERVIÇOS		
INDICADOR DE RESULTADO (UNIDADE DE MEDIDA)		META
PERCENTUAL DE REPROVAÇÃO DOS INSTRUMENTOS DE PESAR E MEDIR FISCALIZADOS/VERIFICADOS (%)		1,96

## ANEXO XIII

### METAS ANUAIS DOS INDICADORES DE RESULTADO E DOS DEMAIS INDICADORES DE PRODUTO

PRODUTO	INDICADOR DE PRODUTO (UNIDADE DE MEDIDA)	META
VERIFICAÇÃO DE INSTRUMENTOS DE PESAR E MEDIR	ÍNDICE DE REPROVAÇÃO EM BOMBAS DE COMBUSTÍVEIS LÍQUIDOS (%)	5,55
FISCALIZAÇÃO EM PRODUTOS PRÉ-EMBALADOS	PERCENTUAL DE PRODUTOS COM SUSPEITA DE IRREGULARIDADE (%)	9,5
<b>PROGRAMA: 1729 - ATENÇÃO AO ADOLESCENTE/JOVEM EM CUMPRIMENTO DE MEDIDA SOCIOEDUCATIVA E CAUTELAR</b>		
INDICADOR DE RESULTADO (UNIDADE DE MEDIDA)		META
ÍNDICE DE PACTUAÇÃO COM OS MUNICÍPIOS SEDE DOS CENTROS DE ATENDIMENTO PARA ATENÇÃO AOS ADOLESCENTES/JOVENS EGRESSOS (%)		6
ÍNDICE DE PARTICIPAÇÃO DOS ADOLESCENTES/JOVENS EM PROVAS EDUCACIONAIS EXTERNAS (%)		91,66
ÍNDICE DE REENTRADA DE ADOLESCENTES/JOVENS NO SISTEMA SOCIOEDUCATIVO (%)		19,42
PRODUTO	INDICADOR DE PRODUTO (UNIDADE DE MEDIDA)	META
APOIO SOCIOEDUCATIVO AOS ADOLESCENTES/JOVENS EM CUMPRIMENTO DE MEDIDAS JUDICIAIS	TAXA DE OCUPAÇÃO MENSAL DE VAGAS (%)	97,76
ATENDIMENTOS EM ATENÇÃO BÁSICA À SAÚDE	QUANTIDADE ANUAL DE DOSES DE VACINAS APLICADAS NA FUNDAÇÃO CASA (unidade)	43.331
ATENDIMENTOS EM ATENÇÃO INTEGRAL À EDUCAÇÃO	ÍNDICE DE CERTIFICAÇÃO EM FORMAÇÃO PROFISSIONAL BÁSICA DOS ADOLESCENTES/JOVENS DESLIGADOS DA MEDIDA DE INTERNAÇÃO DA FUNDAÇÃO CASA (%)	85
ADEQUAÇÃO E OBRAS DE INFRAESTRUTURA PREDIAL	ÍNDICE DE ADEQUAÇÃO/OBRAS DE INFRAESTRUTURA PREDIAL (%)	6,08
REFORMAS E CONSERVAÇÃO DE BENS IMÓVEIS	ÍNDICE DE REFORMAS E CONSERVAÇÃO DE BENS IMÓVEIS (%)	75,69
CONSTRUÇÃO E GESTÃO DE CENTROS DE ATENDIMENTOS POR MEIO DE PPP	NÚMERO DE CENTROS DE ATENDIMENTO ADMINISTRADOS (UNIDADE) VIA PPP (unidade)	1
ATENDIMENTO PÓS MEDIDA SOCIOEDUCATIVA	ÍNDICE DE ADESÃO DE ADOLESCENTES/JOVENS PÓS-MEDIDA AO PROJETO (%)	80
IMPLANTAÇÃO DA TELEAUDIÊNCIA NAS UNIDADES DA FUNDAÇÃO CASA	PERCENTUAL DE TELEAUDIÊNCIAS EM RELAÇÃO AO TOTAL DE AUDIÊNCIAS REALIZADAS (%)	25
<b>PROGRAMA: 1730 - DIREITOS HUMANOS E CIDADANIA</b>		
INDICADOR DE RESULTADO (UNIDADE DE MEDIDA)		META
PERCENTUAL DE CAPILARIDADE DAS POLÍTICAS DA SECRETARIA DA JUSTIÇA E CIDADANIA (%)		15,97
PERCENTUAL DE SENSIBILIZAÇÃO DE SERVIDORES PÚBLICOS ESTADUAIS (%)		0,62
PRODUTO	INDICADOR DE PRODUTO (UNIDADE DE MEDIDA)	META
PROMOÇÃO DA PARTICIPAÇÃO SOCIAL	NÚMERO DE DELIBERAÇÕES FINALÍSTICAS (unidade)	11
PRODUÇÃO E DISSEMINAÇÃO DE CONHECIMENTO EM DIREITOS HUMANOS E CIDADANIA	NÚMERO DE PESQUISAS/MATERIAIS PUBLICADOS (unidade)	5
FOMENTO DE PROJETOS DE DEFESA DOS INTERESSES DIFUSOS	NÚMERO DE CONVÊNIOS, TERMOS DE COLABORAÇÃO E TERMOS DE FOMENTO FINALIZADOS (unidade)	20
APOIO A VÍTIMAS DE VIOLÊNCIA NO CENTRO DE REFERÊNCIA E APOIO À VÍTIMA (CRAVI)	NÚMERO DE PESSOAS ATENDIDAS PELO CRAVI (unidade)	481
CRIANÇAS E ADOLESCENTES PROTEGIDOS DA AMEAÇA DE MORTE- PPCAAM	MÉDIA MENSAL DE CRIANÇAS E ADOLESCENTES E RESPECTIVOS FAMILIARES INCLUSOS (unidade)	220
INTEGRAÇÃO DE SERVIÇOS E PROMOÇÃO DOS DIREITOS HUMANOS E CIDADANIA	NÚMERO DE MUNICÍPIOS ATENDIDOS PELOS CENTROS DE INTEGRAÇÃO DA CIDADANIA, TANTO NOS POSTOS FIXOS COMO NO PROJETO CIDADANIA EM MOVIMENTO (unidade)	64
CONSTRUÇÃO, AMPLIAÇÃO E REFORMA DOS FÓRUNS DO ESTADO	NÚMERO DE OBRAS EXECUTADAS (unidade)	11
REPARAÇÃO A PESSOAS COMPROVADAMENTE PERSEGUIDAS DURANTE A DITADURA MILITAR	PROPORÇÃO DE INDENIZAÇÕES PAGAS EM RELAÇÃO ÀS INDENIZAÇÕES DEFERIDAS PELA COMISSÃO ESTADUAL DE EX PRESO POLÍTICO (%)	100
DESENVOLVIMENTO ECONÔMICO E SOCIAL DO PONTAL DO PARANAPANEMA	NÚMERO DE CONVÊNIOS FINALIZADOS (unidade)	16
PROTEÇÃO E DEFESA DOS DIREITOS HUMANOS	PROPORÇÃO DE DENÚNCIAS TRATADAS EM RELAÇÃO AO NÚMERO DE DENÚNCIAS RECEBIDAS (%)	78,76
	PROPORÇÃO DE EXPEDIENTES PRÉ-PROCESSUAIS ENCAMINHADOS PARA MEDIAÇÃO EM RELAÇÃO ÀS DENÚNCIAS TRATADAS (%)	40,65
CERTIFICADO DE RECONHECIMENTO DE ENTIDADES PROMOTORAS DE DIREITOS HUMANOS	NÚMERO DE CERTIFICAÇÕES EXPEDIDAS (unidade)	165
	NÚMERO DE PARECERES CONCLUSIVOS (unidade)	170

## ANEXO XIII

### METAS ANUAIS DOS INDICADORES DE RESULTADO E DOS DEMAIS INDICADORES DE PRODUTO

PRODUTO	INDICADOR DE PRODUTO (UNIDADE DE MEDIDA)	META
AMPLIAÇÃO DO ACESSO À JUSTIÇA POR MEIO DE NOVOS EQUIPAMENTOS E SERVIÇOS	NÚMERO DE TERMOS DE CONVÊNIO E DE COLABORAÇÃO ASSINADOS PARA A IMPLANTAÇÃO DE EQUIPAMENTOS E SERVIÇOS VOLTADOS À AMPLIAÇÃO DO ACESSO À JUSTIÇA (unidade)	8
<b>PROGRAMA: 1731 - JUSTIÇA E CIDADANIA NO CAMPO E NA CIDADE</b>		
INDICADOR DE RESULTADO (UNIDADE DE MEDIDA)		META
NÚMERO DE TÍTULOS DE REGULARIZAÇÃO FUNDIÁRIA EXPEDIDOS (unidade)		3.000
VALOR BRUTO DA PRODUÇÃO MÉDIO FAMILIAR MENSAL (sm)		3,38
PRODUTO	INDICADOR DE PRODUTO (UNIDADE DE MEDIDA)	META
REGULARIZAÇÃO FUNDIÁRIA URBANA E RURAL	NÚMERO DE UNIDADES IMOBILIÁRIAS REGISTRADAS (unidade)	2.700
ASSISTÊNCIA REALIZADAS ÀS FAMÍLIAS EM ASSENTAMENTOS E QUILOMBOS	VALOR COMERCIALIZADO NO BALCÃO DE NEGÓCIOS (R\$)	289.000.000
<b>PROGRAMA: 1801 - APRIMORAMENTO DA POLÍCIA JUDICIÁRIA</b>		
INDICADOR DE RESULTADO (UNIDADE DE MEDIDA)		META
PROCEDIMENTOS DE POLÍCIA JUDICIÁRIA REALIZADOS (unidade)		610.000
SUBSTÂNCIAS ENTORPECENTES APREENDIDAS (kg)		236.265
PRODUTO	INDICADOR DE PRODUTO (UNIDADE DE MEDIDA)	META
EXPANSÃO E ADEQUAÇÃO DA INFRAESTRUTURA	IMÓVEIS PRÓPRIOS DA POLÍTICA CIVIL QUE PASSARAM POR OBRAS DE CONSTRUÇÃO E REFORMA (%)	11,25
EMISSION DE DOCUMENTOS AO CIDADÃO	DOCUMENTOS EMITIDOS EM RELAÇÃO AO TOTAL DA POPULAÇÃO DO ESTADO DE SÃO PAULO (%)	21
SERVIÇOS DE CUSTÓDIA DE PRESOS	PRESOS SOB CUSTÓDIA DA POLÍCIA CIVIL EM RELAÇÃO AO TOTAL DE CUSTODIADOS NO ESTADO DE SÃO PAULO (%)	0,81
REGISTROS DIGITAIS DE OCORRÊNCIA	SATISFAÇÃO DOS USUÁRIOS COM OS SERVIÇOS DA DELEGACIA ELETRÔNICA (%)	98
<b>PROGRAMA: 1811 - CORPO DE BOMBEIROS PREPARADO PARA EMERGÊNCIAS COM FOCO NA GESTÃO DE RISCOS</b>		
INDICADOR DE RESULTADO (UNIDADE DE MEDIDA)		META
OCORRÊNCIAS DE INCÊNDIO EM EDIFICAÇÕES NÃO SUJEITAS AO REGULAMENTO DE SEGURANÇA CONTRA INCÊNDIO POR 100.000 HABITANTES (u/100000hb)		0,8
OCORRÊNCIAS DE INCÊNDIO EM EDIFICAÇÕES SUJEITAS AO REGULAMENTO DE SEGURANÇA CONTRA INCÊNDIO (%)		39
OCORRÊNCIAS EMERGENCIAIS ATENDIDAS DENTRO DO TEMPO RESPOSTA DE 20 MINUTOS (%)		59
PRODUTO	INDICADOR DE PRODUTO (UNIDADE DE MEDIDA)	META
PRONTO ATENDIMENTO A EMERGÊNCIAS	DISPONIBILIDADE DE VIATURAS DE COMBATE A INCÊNDIO DE PRIMEIRA RESPOSTA EM OPERAÇÃO NO ESTADO (%)	90
FORMAÇÃO E CAPACITAÇÃO DE PROFISSIONAIS	TAXA DE CONCLUINTE DE CURSOS DE FORMAÇÃO E CAPACITAÇÃO ANO ANO (%)	95
PREVENÇÃO E EDUCAÇÃO PÚBLICA	ATENDIMENTO DAS FISCALIZAÇÕES EM EDIFICAÇÕES PARA REUNIÃO DE PÚBLICO DECORRENTES DE DENÚNCIAS (%)	100
<b>PROGRAMA: 1814 - POLÍCIA TÉCNICO-CIENTÍFICA - CIÊNCIA E TECNOLOGIA APLICADAS AO ESCLARECIMENTO DE</b>		
INDICADOR DE RESULTADO (UNIDADE DE MEDIDA)		META
PERCENTUAL DE PERÍCIAS CONCLUÍDAS (%)		92,43
PRODUTO	INDICADOR DE PRODUTO (UNIDADE DE MEDIDA)	META
EXPANSÃO E ADEQUAÇÃO DA INFRAESTRUTURA	PERCENTUAL MÉDIO DE OBRAS PARA READEQUAÇÃO DE INFRAESTRUTURA PREDIAL REALIZADAS POR UNIDADE (%)	0,65
PERÍCIAS CRIMINALÍSTICAS E MÉDICO-LEGAIS	ÍNDICE DE LAUDOS POR PERITOS OFICIAIS (unidade)	53,34
FORMAÇÃO E CAPACITAÇÃO DE PROFISSIONAIS	PERCENTUAL MÉDIO DE QUALIFICAÇÃO REALIZADAS POR EFETIVO DA POLÍCIA CIENTÍFICA (%)	3,75
<b>PROGRAMA: 1817 - PROGRAMA DE PROTEÇÃO SOCIAL DO POLICIAL MILITAR (PPSPM)</b>		
INDICADOR DE RESULTADO (UNIDADE DE MEDIDA)		META
NÚMERO DE ATENDIMENTOS AMBULATORIAIS E HOSPITALARES POR BENEFICIÁRIO (unidade)		15
RAZÃO ENTRE OS ATENDIMENTOS AMBULATORIAIS E OS PREVENTIVOS (unidade)		0,2
PRODUTO	INDICADOR DE PRODUTO (UNIDADE DE MEDIDA)	META
DEFESA FUNCIONAL DOS POLICIAIS MILITARES	CORRELAÇÃO ENTRE ATENDIMENTO REMOTO E PRESENCIAL (%)	1,5

## ANEXO XIII

### METAS ANUAIS DOS INDICADORES DE RESULTADO E DOS DEMAIS INDICADORES DE PRODUTO

PROGRAMA: 1818 - MODERNIZAÇÃO DA SEGURANÇA PÚBLICA		
INDICADOR DE RESULTADO (UNIDADE DE MEDIDA)		META
PERCENTUAL DE MODERNIZAÇÃO DA SEGURANÇA PÚBLICA (%)		100
PRODUTO	INDICADOR DE PRODUTO (UNIDADE DE MEDIDA)	META
IMPLEMENTAÇÃO DO SISTEMA DE RADIOCOMUNICAÇÃO DIGITAL	TAXA DE EXPANSÃO DO SISTEMA DE RADIOCOMUNICAÇÃO DIGITAL COM CONTROLE INTELIGENTE (%)	77,5
IMPLANTAÇÃO E MANUTENÇÃO DE SISTEMAS DE VIDEOMONITORIZAÇÃO	TAXA DE IMPLANTAÇÃO NOS BATALHÕES TERRITORIAIS DE CÂMERA OPERACIONAL PORTÁTIL - COP (%)	49
AQUISIÇÃO DE MATERIAL ESTRATÉGICO PARA A POLÍCIA CIVIL	PERCENTUAL DE FROTA RENOVADA (%)	20
RENOVAÇÃO DE EQUIPAMENTOS DE APOIO ADM. E OPERACIONAL DO CORPO DE BOMBEIROS	TAXA DE RENOVAÇÃO DO PARQUE TECNOLÓGICO (%)	40
AQUISIÇÃO DE EQUIPAMENTOS PARA AS ATIVIDADES DA POLÍCIA TÉCNICO-CIENTÍFICA	TAXA DE RENOVAÇÃO DE EQUIPAMENTOS DESTINADOS À ATIVIDADE FIM (%)	2
AQUISIÇÃO DE VIATURAS, ARMAMENTOS E EQUIPAMENTOS PARA ATIVIDADE POLICIAL - PMESP	TAXA DE RENOVAÇÃO DA FROTA DE VIATURAS 4 RODAS AO ANO (%)	18
GERENCIAMENTO INTEGRADO DE OPERAÇÕES	NÚMERO DE AGÊNCIAS INTEGRADAS AO CENTRO INTEGRADO DE COMANDO E CONTROLE - CICC (unidade)	2
PROGRAMA: 1819 - PROTEÇÃO E DEFESA AO CIDADÃO		
INDICADOR DE RESULTADO (UNIDADE DE MEDIDA)		META
PERCENTUAL DE OCORRÊNCIAS DE NATUREZA URGENTE ATENDIDAS EM ATÉ 20 MINUTOS (%)		56
PRODUTO	INDICADOR DE PRODUTO (UNIDADE DE MEDIDA)	META
EXPANSÃO E ADEQUAÇÃO DA INFRAESTRUTURA	CENTROS DE OPERAÇÕES DA POLÍCIA MILITAR - COPOM INSTALADOS (unidade)	2
FORMAÇÃO E CAPACITAÇÃO DE PROFISSIONAIS	ÍNDICE DE CAPACITAÇÃO POR MEIO DE ENSINO À DISTÂNCIA (unidade)	8,75
POLICIAIS MILITARES APTOS PARA AS ATIVIDADES DE POLICIAMENTO OSTENSIVO	TAXA DE ABSENTEÍSMO DO POLICIAL MILITAR (%)	1,6
INFORMAÇÕES DE INTERESSE PÚBLICO RELACIONADOS À ÁREA DE SEGURANÇA PÚBLICA	QUANTIDADE DE PESSOAS ALCANÇADAS COM AS AÇÕES DE COMUNICAÇÃO SOCIAL (unidade)	2.000.000
PROGRAMA: 2000 - GESTÃO FISCAL E TRIBUTÁRIA		
INDICADOR DE RESULTADO (UNIDADE DE MEDIDA)		META
COEFICIENTE ENTRE A RECEITA DE IMPOSTOS E O PIB-SP (%)		6,91
NÚMERO DE MEDIDAS DE SIMPLIFICAÇÃO NORMATIVA REFERENTES A OBRIGAÇÕES TRIBUTÁRIAS (unidade)		70
NÚMERO DE SETORES INCENTIVADOS (unidade)		12
RESULTADO PRIMÁRIO (R\$ bilhões)		12,6
PRODUTO	INDICADOR DE PRODUTO (UNIDADE DE MEDIDA)	META
ARRECADAÇÃO DE IMPOSTOS ESTADUAIS	ÍNDICE DE INADIMPLÊNCIA DO ICMS (%)	5,7
FORTALECIMENTO DO SISTEMA DE CONTROLE INTERNO	PERCENTUAL DE RECOMENDAÇÕES DE AUDITORIAS ATENDIDAS (%)	65
PROGRAMA: 2005 - FOMENTO AO DESENVOLVIMENTO SOCIOECONÔMICO		
INDICADOR DE RESULTADO (UNIDADE DE MEDIDA)		META
PERCENTUAL ACUMULADO DE CRESCIMENTO DA CARTEIRA DE FINANCIAMENTO À INVESTIMENTO EM RELAÇÃO AO ANO DE 2019 (%)		10,36
PROGRAMA: 2021 - GESTÃO DOS REGIMES PRÓPRIOS DE PREVIDÊNCIA ESTADUAL		
INDICADOR DE RESULTADO (UNIDADE DE MEDIDA)		META
PERCENTUAL DE BENEFÍCIOS DE PENSÃO POR MORTE CONCEDIDOS EM PRAZO INFERIOR A 19 DIAS (%)		83
TEMPO MÉDIO DE CONCESSÃO DE APOSENTADORIA (dia)		140
PRODUTO	INDICADOR DE PRODUTO (UNIDADE DE MEDIDA)	META
CONCESSÃO E PAGAMENTO DE BENEFÍCIOS	PERCENTUAL DE ÓRGÃO E ENTIDADES COM FOLHAS DE INATIVOS PROCESSADAS PELA SPPREV (%)	89,36
PREVENÇÃO E COMBATE A FRAUDES PREVIDENCIÁRIAS	VALOR ECONOMIZADO COM PAGAMENTOS INDEVIDOS (R\$ milhões)	170
SEDE PRÓPRIA DA SÃO PAULO PREVIDÊNCIA	PERCENTUAL DE EXECUÇÃO DO PROCESSO DE AQUISIÇÃO DA SEDE DA SÃO PAULO PREVIDÊNCIA - SPPREV (%)	33

## ANEXO XIII

### METAS ANUAIS DOS INDICADORES DE RESULTADO E DOS DEMAIS INDICADORES DE PRODUTO

PROGRAMA: 2027 - GESTÃO DE SERVIÇOS PRESTADOS À ADMINISTRAÇÃO ESTADUAL		
INDICADOR DE RESULTADO (UNIDADE DE MEDIDA)		META
ÍNDICE DE ABSENTEÍSMO POR ADOECIMENTO DE SERVIDORES E FUNCIONÁRIOS PÚBLICOS ESTADUAIS (%)		4,98
TAXA DE PERCEPÇÃO DOS SERVIDORES EM RELAÇÃO AO ALCANCE E À QUALIDADE DAS POLÍTICAS DE GESTÃO DE PESSOAS (%)		19
PRODUTO	INDICADOR DE PRODUTO (UNIDADE DE MEDIDA)	META
PERÍCIAS, LAUDOS E PARECERES MÉDICOS	TEMPO MÉDIO PARA PUBLICAÇÃO DOS RESULTADOS DAS PERÍCIAS PARA TRATAMENTO DE SAÚDE E INGRESSO (dia)	15
SISTEMA DE GESTÃO DE ESTRUTURAS ORGANIZACIONAIS	PERCENTUAL DE IMPLEMENTAÇÃO DO NOVO PERFIL DA ADMINISTRAÇÃO PÚBLICA (%)	25
PROGRAMA: 2028 - GESTÃO INOVADORA E ORIENTADA PARA RESULTADOS		
INDICADOR DE RESULTADO (UNIDADE DE MEDIDA)		META
PERCENTUAL DE ATINGIMENTO DAS METAS DE RESULTADO ACORDADAS COM O BANCO INTERAMERICANO DE DESENVOLVIMENTO (BID) (%)		5,79
PERCENTUAL DE AVALIAÇÃO POSITIVA DOS USUÁRIOS DA BEC/SP (%)		70
PRODUTO	INDICADOR DE PRODUTO (UNIDADE DE MEDIDA)	META
ITENS NEGOCIADOS NA BEC/SP	MÉDIA MENSAL DE FORNECEDORES CADASTRADOS POR OFERTA DE COMPRA (unidade)	16
CAPACITAÇÃO DE SERVIDORES EM GESTÃO DE RH, RECURSOS PÚBLICOS E POL. PÚBLICAS	SATISFAÇÃO DOS ALUNOS NOS EVENTOS REALIZADOS PELA ESCOLA DE GOVERNO (%)	80,5
APOIO À GESTÃO GOVERNAMENTAL E DE POLÍTICAS PÚBLICAS JUNTO A ÓRGÃOS E ENTIDADES	ÍNDICE DE DESEMPENHO DAS EQUIPES EXTERNAS (IDEE) (%)	95
PROGRAMA DE EDUCAÇÃO FISCAL PARA A CIDADANIA	PERCENTUAL DE MUNICÍPIOS PAULISTAS IMPACTADOS POR AÇÕES DE EDUCAÇÃO FISCAL (%)	66,51
PROGRAMA: 2029 - FORTALECIMENTO DO SISTEMA ESTADUAL DE PLANEJAMENTO E ORÇAMENTO		
INDICADOR DE RESULTADO (UNIDADE DE MEDIDA)		META
PORCENTAGEM DE PRODUTOS DO PODER EXECUTIVO NO PPA COM DESEMPENHO SATISFATÓRIO (%)		58
TAXA DE ADERÊNCIA ENTRE O VALOR DO ORÇAMENTO REALIZADO E DO ORÇAMENTO APROVADO (%)		98
PRODUTO	INDICADOR DE PRODUTO (UNIDADE DE MEDIDA)	META
PLANO PLURIANUAL ELABORADO, MONITORADO E REVISTO	ÍNDICE DE SATISFAÇÃO DOS GERENTES DO PPA COM AS ATIVIDADES DE APOIO AO MONITORAMENTO (esc. 5 pts)	3,8
ORÇAMENTOS ANUAIS ELABORADOS E ACOMPANHADOS	NÚMERO DE LEIS ORÇAMENTÁRIAS ELABORADAS E ACOMPANHADAS (unidade)	2
AVALIAÇÕES DE PROGRAMAS GOVERNAMENTAIS	ÍNDICE DE SATISFAÇÃO DOS SETORIAIS RESPONSÁVEIS PELO PROGRAMA AVALIADO COM O PROCESSO AVALIATIVO (esc. 5 pts)	4,5
ESTUDOS SOBRE A SITUAÇÃO DO ESTADO DO SÃO PAULO E DE SUAS POLÍTICAS PÚBLICAS	PROPORÇÃO DE OBJETIVOS DE DESENVOLVIMENTO SUSTENTÁVEL ABRANGIDOS NOS ESTUDOS SOBRE SITUAÇÃO DO ESTADO (%)	40
APERFEIÇOAMENTO DA REDE ESTADUAL DE PLANEJAMENTO E ORÇAMENTO	ÍNDICE DE PERCEPÇÃO DOS GERENTES DO PPA EM RELAÇÃO À APLICAÇÃO DA METODOLOGIA DO ORÇAMENTO POR RESULTADOS (esc. 5 pts)	3,75
	PERCENTUAL DE IMPLEMENTAÇÃO DO PLANO DE TRABALHO DE PROCESSOS DE PLANEJAMENTO (%)	90
AUDIÊNCIAS PÚBLICAS EM PROCESSOS DE PLANEJAMENTO E ORÇAMENTO	MÉDIA DE PARTICIPAÇÕES DE MEMBROS DA SOCIEDADE CIVIL EM AUDIÊNCIAS PÚBLICAS (%)	25
PROGRAMA: 2505 - FOMENTO À HABITAÇÃO DE INTERESSE SOCIAL- CASA PAULISTA		
INDICADOR DE RESULTADO (UNIDADE DE MEDIDA)		META
PERCENTUAL MÉDIO DO SUBSÍDIO DO FPHIS EM RELAÇÃO AO VALOR DO IMÓVEL ADQUIRIDO VIA FINANCIAMENTO (%)		20
PROGRAMA: 2507 - REGULARIZAÇÃO FUNDIÁRIA DE INTERESSE HABITACIONAL		
INDICADOR DE RESULTADO (UNIDADE DE MEDIDA)		META
DOMICÍLIOS BENEFICIADOS POR REGULARIZAÇÃO (unidade)		27.000
PRODUTO	INDICADOR DE PRODUTO (UNIDADE DE MEDIDA)	META
DOMICÍLIOS BENEFICIADOS POR APOIO À REGULARIZAÇÃO FUNDIÁRIA	MATRÍCULAS E TÍTULOS DE REGULARIZAÇÃO FUNDIÁRIA ENTREGUES (unidade)	15.000
PROGRAMA: 2508 - PROVISÃO DE MORADIAS		
INDICADOR DE RESULTADO (UNIDADE DE MEDIDA)		META
MORADIAS VIABILIZADAS EM RELAÇÃO AO DÉFICIT HABITACIONAL FORA DOS ASSENTAMENTOS PRECÁRIOS (%)		0,83
PRODUTO	INDICADOR DE PRODUTO (UNIDADE DE MEDIDA)	META

## ANEXO XIII

### METAS ANUAIS DOS INDICADORES DE RESULTADO E DOS DEMAIS INDICADORES DE PRODUTO

PRODUTO	INDICADOR DE PRODUTO (UNIDADE DE MEDIDA)	META
UNIDADES HABITACIONAIS PRODUZIDAS OU ADQUIRIDAS	NÚMERO DE UNIDADES HABITACIONAIS E LOTES URBANIZADOS PRODUZIDOS E ADQUIRIDOS (unidade)	4.168
<b>PROGRAMA: 2510 - REQUALIFICAÇÃO HABITACIONAL E URBANA</b>		
INDICADOR DE RESULTADO (UNIDADE DE MEDIDA)		META
DOMÍLIOS BENEFICIADOS COM AÇÕES DE REQUALIFICAÇÃO URBANA E HABITACIONAL E MORADIAS VIABILIZADAS COM RELAÇÃO AO DÉFICIT E INADEQUAÇÃO NOS ASSENTAMENTOS PRECÁRIOS (%)		1,23
PRODUTO	INDICADOR DE PRODUTO (UNIDADE DE MEDIDA)	META
UNIDADES HABITACIONAIS E CARTAS DE CRÉDITO PARA REASSENTAMENTO HABITACIONAL	NÚMERO DE UNIDADES HABITACIONAIS PRODUZIDAS E ADQUIRIDAS PARA REASSENTAMENTO HABITACIONAL (unidade)	1.580
<b>PROGRAMA: 2604 - MONITORAMENTO DA QUALIDADE E REDUÇÃO DA PEGADA AMBIENTAL</b>		
INDICADOR DE RESULTADO (UNIDADE DE MEDIDA)		META
PERCENTUAL DE CLASSIFICAÇÃO BOA DE QUALIDADE DO AR DE ACORDO COM AS MEDIÇÕES DA REDE DE MONITORAMENTO DA CETESB (%)		75
PERCENTUAL DE PONTOS MONITORADOS EM RIOS E RESERVATÓRIOS CLASSIFICADOS COMO ADEQUADOS PARA A PROTEÇÃO DA VIDA AQUÁTICA (%)		75
TEMPO MÉDIO EFETIVO DE ANÁLISE DA CETESB NO LICENCIAMENTO AMBIENTAL COM AVALIAÇÃO DE IMPACTO (dia)		132
TEMPO MÉDIO EFETIVO DE ANÁLISE DA CETESB NO LICENCIAMENTO AMBIENTAL (dia)		90
PRODUTO	INDICADOR DE PRODUTO (UNIDADE DE MEDIDA)	META
MONITORAMENTO DA QUALIDADE AMBIENTAL	NÚMERO DE DADOS DE CONCENTRAÇÃO DE POLUENTES ATMOSFÉRICOS COLETADOS (unidade)	2.353.286
LICENÇAS DE EMPREENDIMENTOS E ATIVIDADES SEM AVALIAÇÃO DE IMPACTO AMBIENTAL	PERCENTUAL DE SOLICITAÇÕES DE LICENÇAS ANALISADAS (%)	75
FINANCIAMENTO DE PROJETOS AMBIENTAIS PELO FECOP	POPULAÇÃO BENEFICIADA PELOS PROJETOS FINANCIADOS PELO FECOP. (unidade)	1.163.459
FINANCIAMENTO DE PROJETOS EM ÁREAS CONTAMINADAS PELO FEPRAC	NÚMERO DE ÁREAS INVESTIGADAS E REABILITADAS (unidade)	1
LICENÇAS DE EMPREENDIMENTOS E ATIVIDADES COM AVALIAÇÃO DE IMPACTO AMBIENTAL	PERCENTUAL DE SOLICITAÇÕES ANALISADAS (%)	62
AÇÕES EM EMERGÊNCIAS QUÍMICAS DECORRENTES DE RISCOS TECNOLÓGICOS	AVALIAÇÃO DA ATUAÇÃO EM CAMPO DA EQUIPE DE ATENDIMENTO A EMERGÊNCIAS QUÍMICAS DA CETESB (%)	84
APRIMORAMENTO DAS AÇÕES DE MONITORAMENTO, FISCALIZAÇÃO E MELHORIA AMBIENTAL	PERCENTUAL DE CUMPRIMENTO DOS PRAZOS ESTABELECIDOS DOS DOCUMENTOS FIRMADOS (%)	43
CONTROLE DA EMISSÃO VEICULAR	PERCENTUAL DE NÃO CONFORMIDADE DAS MEDIÇÕES EFETUADAS (%)	5
<b>PROGRAMA: 2617 - EDUCAÇÃO AMBIENTAL, CIDADANIA E MELHORIA DA QUALIDADE DE VIDA</b>		
INDICADOR DE RESULTADO (UNIDADE DE MEDIDA)		META
ÍNDICE DE COBERTURA DAS AÇÕES DE EDUCAÇÃO AMBIENTAL (unidade)		0,5
ÍNDICE DE DIFUSÃO DE CONHECIMENTOS RELACIONADOS A MEIO AMBIENTE E GESTÃO AMBIENTAL (unidade)		0,5
NÚMERO DE ACESSOS AOS CONTEÚDOS DIFUNDIDOS SOBRE MEIO AMBIENTE E GESTÃO AMBIENTAL (unidade)		385.630
PESSOAS MOBILIZADAS NAS AÇÕES DO PROGRAMA (unidade)		149.876
PRODUTO	INDICADOR DE PRODUTO (UNIDADE DE MEDIDA)	META
CAPACITAÇÃO E DIFUSÃO DO CONHECIMENTO AMBIENTAL – ESCOLA SUPERIOR DA CETESB	NÍVEL DE APLICABILIDADE DO CONTEÚDO DOS CURSOS OFERECIDOS (ESCALA DE 4 PONTOS) (unidade)	3,6
PARQUES URBANOS CONSERVADOS E COM ATIVIDADES AOS VISITANTES	ÍNDICE DE SATISFAÇÃO DOS VISITANTES DOS PARQUES URBANOS (%)	81
AÇÕES EDUCATIVAS PARA O DESENV. DE POLÍTICAS PÚBLICAS E NA GESTÃO AMBIENTAL	AÇÕES DE EDUCAÇÃO AMBIENTAL VOLTADAS À SOCIEDADE CIVIL, AOS MUNICÍPIOS, ÀS POLÍTICAS SETORIAIS ESTADUAIS E ÓRGÃOS GESTORES DA POLÍTICA AMBIENTAL (unidade)	180
PARQUES MANTIDOS E CONSERVADOS EM ÁREAS DE VÁRZEAS	ÍNDICE DE SATISFAÇÃO DOS VISITANTES DOS PARQUES URBANOS (%)	81
<b>PROGRAMA: 2618 - CONSERVAÇÃO DA BIODIVERSIDADE E PROTEÇÃO AMBIENTAL</b>		
INDICADOR DE RESULTADO (UNIDADE DE MEDIDA)		META
NÚMERO DE AUTOS DE INFRAÇÃO FINALIZADOS, OBRIGAÇÕES DE REPARAÇÃO CUMPRIDAS E MULTAS PAGAS OU ENCAMINHADAS PARA EXECUÇÃO (unidade)		4.016
PERCENTUAL DE ESPÉCIES DA FAUNA SILVESTRE INCORPORADAS EM ESTRATÉGIAS E CONSERVAÇÃO DA BIODIVERSIDADE (%)		31,46
PERCENTUAL DE MUNICÍPIOS ATENDIDOS POR POLÍTICAS PÚBLICAS DE CONSERVAÇÃO, RECUPERAÇÃO E USO DA BIODIVERSIDADE (%)		48,91
PRODUTO	INDICADOR DE PRODUTO (UNIDADE DE MEDIDA)	META



## ANEXO XIII

### METAS ANUAIS DOS INDICADORES DE RESULTADO E DOS DEMAIS INDICADORES DE PRODUTO

PRODUTO	INDICADOR DE PRODUTO (UNIDADE DE MEDIDA)	META
PREVENÇÃO, FISCALIZAÇÃO E MONITORAMENTO AMBIENTAL	PERCENTUAL DE AÇÕES DE PREVENÇÃO, FISCALIZAÇÃO E MONITORAMENTO EM ÁREAS E TEMAS PRIORITÁRIOS PARA CONSERVAÇÃO (%)	48
CONSERVAÇÃO INTEGRADA E REDUÇÃO DAS PRESSÕES SOBRE A FAUNA SILVESTRE.	ÍNDICE DE IMPLEMENTAÇÃO DA POLÍTICA ESTADUAL DE FAUNA SILVESTRE (%)	10,53
FORTELECIMENTO DA GESTÃO AMBIENTAL	PERCENTUAL DE DISPONIBILIZAÇÃO AO PÚBLICO, DE PORTAL ELETRÔNICO E APLICATIVO DE CELULAR ATIVOS (%)	50
INCENTIVO A PROTEÇÃO E RECUPERAÇÃO DA COBERTURA VEGETAL E DA BIODIVERSIDADE	ÁREA RESTAURADA E PROTEGIDA POR MEIO DE PSA (ha)	12.800
REDE DE OPERAÇÕES AMBIENTAIS	ATUAÇÃO EM ÁREAS DE ALTA PRESSÃO DE EXPANSÃO DA OCUPAÇÃO (%)	80
GESTÃO DOS AUTOS DE INFRAÇÃO AMBIENTAL E REPARAÇÃO DE DANOS AO MEIO AMBIENTE	ÍNDICE DE AUTOS CONCILIADOS NO ATENDIMENTO AMBIENTAL E COMPROMISSOS FIRMADOS PARA REPARAÇÃO DE DANOS OU REGULARIZAÇÃO DE ATIVIDADES (%)	39,1
MONITORAMENTO DA RESTAURAÇÃO ECOLÓGICA E EXPLORAÇÃO SUSTENTÁVEL DA FLORA NATIVA	NÚMERO DE AÇÕES DE CAPACITAÇÕES (unidade)	116
	PERCENTUAL DE PROJETOS DE RESTAURAÇÃO ECOLÓGICA E EXPLORAÇÃO SUSTENTÁVEL DE ESPÉCIES NATIVAS SOB ACOMPANHAMENTO GERENCIAL (%)	25
PLANOS DE AÇÃO TERRITORIAIS PARA ESPÉCIES DE FAUNA E FLORA AMEAÇADAS DE EXTINÇÃO	ESPÉCIES AMEAÇADAS DE EXTINÇÃO INCORPORADAS EM ESTRATÉGIAS DE CONSERVAÇÃO NOS TERRITÓRIOS DE ATUAÇÃO DEFINIDOS PELO PROJETO PARA O ESTADO DE SÃO PAULO (%)	83,5
	ÍNDICE DE EXECUÇÃO DO PROJETO (%)	100

PROGRAMA: 2619 - FORTALECIMENTO DO PLANEJAMENTO E GESTÃO AMBIENTAL		
INDICADOR DE RESULTADO (UNIDADE DE MEDIDA)		META
NÚMERO DE INFORMAÇÕES DISPONIBILIZADAS NO DATAGEO/RQA/ REDE ZEE/PORTAL MANANCIAS (unidade)		180
NÚMERO DE MUNICÍPIOS CONTEMPLADOS COM INSTRUMENTOS DE ORDENAMENTO TERRITORIAL (unidade)		81
PERCENTUAL DE MUNICÍPIOS PARTICIPANTES DO PROGRAMA CONSTRUINDO CIDADES RESILIENTES (%)		38,76
PERCENTUAL DE MUNICÍPIOS QUE PARTICIPAM DO MUNICÍPIO VERDE-AZUL - MVA COM ESTRUTURA DE MEIO AMBIENTE (%)		83
PRODUTO	INDICADOR DE PRODUTO (UNIDADE DE MEDIDA)	META
INSTRUMENTOS DE POLÍTICAS PÚBLICAS DESENVOLVIDOS	NÚMERO DE REGISTROS DAS ARTICULAÇÕES INSTITUCIONAIS DESENVOLVIDAS COM BASE NA UTILIZAÇÃO DA REDE ZEE (unidade)	20
PLATAFORMA DE GESTÃO E INTEGRAÇÃO DE INFORMAÇÕES TERRITORIAIS - DATAGEO	NÚMERO DE ACESSOS ÚNICOS AO DATAGEO (unidade)	150.000
MELHORIA NA INTEGRAÇÃO DA GESTÃO AMBIENTAL E GESTÃO DE RISCOS - BIRD	NÚMERO DE RELATÓRIOS DE MONITORAMENTO DO PROJETO DE TRANSPORTE SUSTENTÁVEL DE SÃO PAULO (unidade)	2
AVALIAÇÕES PARA REDUÇÃO DE RISCO DE DESASTRES GEODINÂMICOS	INSTITUIÇÕES BENEFICIADAS COM AVALIAÇÕES DE RISCO (unidade)	76
DIRETRIZES DE PLANEJAMENTO PARA PROTEÇÃO E USO SUSTENTÁVEL DA ÁGUA SUBTERRÂNEA	MUNICÍPIOS E INSTITUIÇÕES BENEFICIADAS (unidade)	50
AÇÕES EM INFRAESTRUTURA E MEIO AMBIENTE FINANCIADAS PELO FEHIDRO NA SIMA	PERCENTUAL EMPREENDIMENTOS APROVADOS NO FEHIDRO (unidade)	80
CRIAÇÃO E FORTALECIMENTO DAS ESTRUTURAS AMBIENTAIS DOS MUNICÍPIOS	PORCENTAGEM DE MUNICÍPIOS COM PARTICIPAÇÃO EFETIVA NO MUNICÍPIO VERDE-AZUL - MVA (%)	60

PROGRAMA: 2620 - GESTÃO E GERENCIAMENTO DE RESÍDUOS SÓLIDOS NO ESTADO DE SÃO PAULO		
INDICADOR DE RESULTADO (UNIDADE DE MEDIDA)		META
PERCENTUAL DE HABITANTES ATENDIDOS POR ATERROS DE RESÍDUOS URBANOS COM DISPOSIÇÃO ADEQUADA (%)		97,24
PERCENTUAL DE MUNICÍPIOS ATENDIDOS EM ARRANJOS REGIONAIS PARA GERENCIAMENTO DE RESÍDUOS SÓLIDOS (%)		12
PERCENTUAL DE MUNICÍPIOS COM GESTÃO DE RESÍDUOS SÓLIDOS CLASSIFICADA COMO EFICIENTE A PARTIR DO IGR (%)		50
PRODUTO	INDICADOR DE PRODUTO (UNIDADE DE MEDIDA)	META
SIST. EST. DE GERENCIAMENTO ONLINE DE RESÍDUOS SÓLIDOS - SIGOR-MOD.CONSTR.CIVIL	NÚMERO DE MUNICÍPIOS COM IMPLEMENTAÇÃO DO SIGOR INICIADA (unidade)	16
	NÚMERO DE USUÁRIOS CADASTRADOS POR ANO A CADA 100 MIL HABITANTES (unidade)	3.412
SISTEMAS DE LOGÍSTICA REVERSA IMPLEMENTADOS	NÚMERO DE EMPRESAS INSERIDAS EM PLANOS DE LOGÍSTICA REVERSA (unidade)	2.045
	NÚMERO DE PLANOS DE LOGÍSTICA REVERSA DOS SETORES ABRANGIDOS PELA RESOLUÇÃO SMA 45, DE 23/06/2015 VERIFICADOS COM SUCESSO (unidade)	40
SOLUÇÕES REGIONAIS PARA A GESTÃO E GERENCIAMENTO DE RESÍDUOS SÓLIDOS	NÚMERO DE PACTOS DE COOPERAÇÃO TÉCNICA FIRMADOS PARA A GESTÃO DE RESÍDUOS SÓLIDOS (unidade)	5

## ANEXO XIII

### METAS ANUAIS DOS INDICADORES DE RESULTADO E DOS DEMAIS INDICADORES DE PRODUTO

PRODUTO	INDICADOR DE PRODUTO (UNIDADE DE MEDIDA)	META
R-GOV:GERENCIAMENTO DE RESÍDUOS SÓLIDOS DOS ÓRGÃOS PÚBLICOS DO ESTADO	PERCENTUAL DE ELABORAÇÃO DO PLANO DE GERENCIAMENTO DE RESÍDUOS SÓLIDOS – R GOV (%)	80
PLANO ESTADUAL DE RESÍDUOS SÓLIDOS REVISADO E IMPLEMENTADO	PERCENTUAL DAS METAS ESTABELECIDAS NO PLANO ATENDIDAS (%)	60
SIGOR - MODULO RECICLAGEM	NÚMERO DE AÇÕES DE APOIO ÀS ENTIDADES DE CATADORES POR ANO A CADA 100 MIL HABITANTES (unidade)	5
	PERCENTUAL DO SUBMÓDULO - PREFEITURA DO MÓDULO SIGOR RECICLAGEM (%)	40
FISC. E ORIENTAÇÃO AOS MUNICÍPIOS VISANDO À ELIMINAÇÃO DOS ATERROS INADEQUADOS	PERCENTUAL DE ATERROS SANITÁRIOS COM ÍNDICE DE QUALIDADE DE RESÍDUOS – IQR ADEQUADOS (%)	91,8

#### PROGRAMA: 2621 - UNIDADES DE CONSERVAÇÃO, PESQUISA E INOVAÇÃO EM MEIO AMBIENTE

INDICADOR DE RESULTADO (UNIDADE DE MEDIDA)		META
ÍNDICE DE EFICIÊNCIA DAS AÇÕES PARA A CONSERVAÇÃO (%)		80
NÚMERO DE VISITANTES DAS UNIDADES DE CONSERVAÇÃO, ÁREAS PROTEGIDAS, ZOOLOGICO, MUSEUS E ACERVOS (unidade)		3.032.850
PESQUISAS CIENTÍFICAS REALIZADAS, GERENCIADAS E APOIADAS PARA SUPORTE ÀS POLÍTICAS PÚBLICAS (unidade)		198
PRODUTO	INDICADOR DE PRODUTO (UNIDADE DE MEDIDA)	META
CONSERV. PROTEÇÃO E ATENDIMENTO AO PÚBLICO DO JARDIM BOTÂNICO E ÁREAS PROTEGIDAS	NÚMERO DE EVENTOS REALIZADOS (unidade)	10
PROJETOS ESTRATÉGICOS PARA AS UNIDADES DE CONSERVAÇÃO	ÁREA TOTAL DE UNIDADES DE CONSERVAÇÃO BENEFICIADAS COM PROJETOS ESTRATÉGICOS (ha)	501.054
PROTEÇÃO E MANUTENÇÃO DE UNIDADES DE CONSERVAÇÃO	ÍNDICE DE EFICIÊNCIA DE GESTÃO DAS UNIDADES DE CONSERVAÇÃO E DEMAIS ÁREAS PROTEGIDAS DO ESTADO DE SÃO PAULO (%)	80
PESQUISA E INOVAÇÃO EM MEIO AMBIENTE, COLEÇÕES E ACERVOS PROTEGIDOS	NÚMERO DE PESSOAS ATENDIDAS NOS CURSOS PESQUISA E INOVAÇÃO EM MEIO AMBIENTE (unidade)	40
RECUPERAÇÃO FLORESTAL DA SERRA DO MAR E MOSAICOS DA MATA ATLÂNTICA	ÍNDICE DE EFICIÊNCIA DE EXECUÇÃO DAS AÇÕES DO PROGRAMA (%)	100
CONSERVAÇÃO E MANUTENÇÃO DAS ESPÉCIES E PROJETOS DE EDUC. AMBIENTAL DO ZOOLOGICO	ÍNDICE DE SATISFAÇÃO DO VISITANTE (%)	90

#### PROGRAMA: 2622 - INFRAESTRUTURA HÍDRICA E COMBATE A ENCHENTES

INDICADOR DE RESULTADO (UNIDADE DE MEDIDA)		META
VAZÃO REGULARIZADA (m³/s)		17,18
VOLUME DE RESERVAÇÃO CONSTRUÍDO (m³)		2.204.700
VOLUME DESASSOREADO (m³)		864.000
PRODUTO	INDICADOR DE PRODUTO (UNIDADE DE MEDIDA)	META
NOVO RIO PINHEIROS	PERCENTUAL DE IMPLANTAÇÃO DE PARQUE E ESTRUTURAS DE MOBILIDADE (%)	88,92
AMPLIAÇÃO DA CAPACIDADE DE RESERVAÇÃO DO SISTEMA DE DRENAGEM	VOLUME DE RESERVAÇÃO CONSTRUÍDO (m³)	2.204.700
ATENDIMENTO A MUNICÍPIOS NAS AÇÕES DE COMBATE A EVENTOS HIDROLÓGICOS CRÍTICOS	NÚMERO DE OBRAS OU SERVIÇOS REALIZADOS NOS MUNICÍPIOS (EXCETO RMSF) (unidade)	2
RECUPERAÇÃO DE ÁREA DE VÁRZEA	PERCENTUAL DE ÁREA DE VÁRZEA RECUPERADA (%)	13,33
OPERAÇÃO E MANUTENÇÃO DE ESTRUTURAS HÍDRICAS	NÚMERO DE ESTRUTURAS HÍDRICAS ATENDIDAS (unidade)	26
RECUPERAÇÃO E MANUTENÇÃO DA CALHA DO TIETÊ	NÚMERO DE CURSOS D'ÁGUA DESASSOREADOS (unidade)	5
AMPLIAÇÃO DA OFERTA HÍDRICA PARA A BACIA DO PCJ	VAZÃO REGULARIZADA (m³/s)	17,18

#### PROGRAMA: 2623 - PLANEJAMENTO, FORMULAÇÃO E APOIO À IMPLEMENTAÇÃO POLÍTICA DO SANEAMENTO

INDICADOR DE RESULTADO (UNIDADE DE MEDIDA)		META
POPULAÇÃO BENEFICIADA (habitantes)		21.777.324
PRODUTO	INDICADOR DE PRODUTO (UNIDADE DE MEDIDA)	META
INSTRUMENTOS DE GESTÃO E DE POLÍTICA DE SANEAMENTO NO ESTADO DE SÃO PAULO	POPULAÇÃO BENEFICIADA (habitantes)	21.504.000
FOMENTO AO FINANÇ ATRAVÉS DA EQUALIZAÇÃO DOS JUROS P/ MELHORIAS DO ESGOT SANIT	NÚMERO DE CONTRATOS CELEBRADOS (unidade)	6
LIGAÇÕES INTRADOMICILIARES DE ESGOTO À REDE PÚBLICA DE ESGOTO DA SABESP	NÚMERO DE LIGAÇÕES INTRADOMICILIARES EXECUTADAS PELA SABESP (unidade)	7.500
INFRAESTRUTURA DE SANEAMENTO BÁSICO NO ESTADO DE SÃO PAULO	POPULAÇÃO BENEFICIADA (habitantes)	36.756

## ANEXO XIII

### METAS ANUAIS DOS INDICADORES DE RESULTADO E DOS DEMAIS INDICADORES DE PRODUTO

PRODUTO	INDICADOR DE PRODUTO (UNIDADE DE MEDIDA)	META
IMPLEMENTAÇÃO DO FUNDO ESTADUAL DE SANEAMENTO-FESAN	POPULAÇÃO BENEFICIADA (habitantes)	80.000
IMPLANTAÇÃO DE AÇÕES SUSTENTÁVEIS EM SERVIÇOS DE SANEAMENTO	POPULAÇÃO BENEFICIADA (habitantes)	27.500
<b>PROGRAMA: 2624 - ABASTECIMENTO DE ÁGUA E ESGOTAMENTO SANITÁRIO NA ÁREA OPERADA PELA SABESP</b>		
INDICADOR DE RESULTADO (UNIDADE DE MEDIDA)		META
COBERTURA DOS DOMICÍLIOS COM ABASTECIMENTO DE ÁGUA ÁREA ATENDÍVEL PELA SABESP (%)		98
COBERTURA DOS DOMICÍLIOS COM COLETA DE ESGOTO NA ÁREA ATENDÍVEL PELA SABESP (%)		92
ÍNDICE DE ECONOMIAS CONECTADAS AO TRATAMENTO DE ESGOTOS (%)		83
PRODUTO	INDICADOR DE PRODUTO (UNIDADE DE MEDIDA)	META
LIGAÇÕES ADICIONAIS DE ÁGUA	COBERTURA COM ABASTECIMENTO DE ÁGUA NA ÁREA ATENDÍVEL PELA SABESP (%)	98
LIGAÇÕES ADICIONAIS DE ESGOTO	COBERTURA COM COLETA DE ESGOTO NOS MUNICÍPIOS ATENDIDOS PELA SABESP (%)	92
<b>PROGRAMA: 2625 - DESENVOLVIMENTO DA POLÍTICA DE RECURSOS HÍDRICOS E IMPLEMENTAÇÃO DE SUAS AÇÕES</b>		
INDICADOR DE RESULTADO (UNIDADE DE MEDIDA)		META
ÍNDICE DE ADIMPLÊNCIA DA COBRANÇA PELO USO DA ÁGUA (%)		92
ÍNDICE DE COBERTURA DAS UGRHI POR SALAS DE SITUAÇÃO DE RECURSOS HÍDRICOS (%)		23
ÍNDICE DE CONTRATAÇÃO DE EMPREENDIMENTOS FEHIDRO (%)		75
PRODUTO	INDICADOR DE PRODUTO (UNIDADE DE MEDIDA)	META
PUBLICAÇÕES E CAPACITAÇÕES RELATIVAS AOS INSTRUMENTOS DE RECURSOS HÍDRICOS	NÚMERO DE CAPACITAÇÕES OFERECIDAS (unidade)	4
EMPREENDIMENTOS FINANCIADOS PELO FEHIDRO	TEMPO MÉDIO DE TRÂMITE DO EMPREENDIMENTO NA SECOFEHIDRO (dia)	29
EFICIÊNCIA NA EMISSÃO DE OUTORGAS	ÍNDICE DE SATISFAÇÃO DO USUÁRIO DO SISTEMA DE OUTORGA ELETRÔNICA AO ANO (%)	72,5
<b>PROGRAMA: 2626 - FOMENTO AOS PROJETOS HIDROENERGÉTICOS PAULISTA E À PRODUÇÃO MINERAL</b>		
INDICADOR DE RESULTADO (UNIDADE DE MEDIDA)		META
DEC - DURAÇÃO EQUIVALENTE DE INTERRUPÇÃO POR UNIDADE CONSUMIDORA (h)		7,21
FEC - FREQUÊNCIA EQUIVALENTE DE INTERRUPÇÃO POR UNIDADE CONSUMIDORA (unidade)		5,63
MUNICÍPIOS CONTEMPLADOS POR AÇÕES DE POLÍTICA MINERAL (unidade)		35
PARTICIPAÇÃO DO GÁS NATURAL NA MATRIZ ENERGÉTICA ESTADUAL (%)		7,9
PRODUTO	INDICADOR DE PRODUTO (UNIDADE DE MEDIDA)	META
FOMENTO À SEGURANÇA ENERGÉTICA POR MEIO DE FONTES LIMPAS E RENOVÁVEIS NO ESTADO	QUANTIDADE DE ENERGIA ELÉTRICA ORIUNDA DE FONTES RENOVÁVEIS (mw/h)	6.900
FÓRMULAÇÃO E DISSEMINAÇÃO DE POLÍTICAS DE PETRÓLEO E GÁS	MUNICÍPIOS ATENDIDOS COM GÁS NATURAL (unidade)	175
PROMOÇÃO E DIFUSÃO DE POLÍTICAS MINERAIS	ORDENAMENTOS TERRITORIAL GEOMINEIRO (OTGM) REALIZADOS OU REVISADOS (unidade)	1
<b>PROGRAMA: 2701 - DEFESA DOS INTERESSES SOCIAIS E INDIVIDUAIS E DA ORDEM JURÍDICA</b>		
INDICADOR DE RESULTADO (UNIDADE DE MEDIDA)		META
ÁREAS DE ATUAÇÃO DO MINISTÉRIO PÚBLICO (unidade)		9
<b>PROGRAMA: 2825 - ASSESSORAMENTO, COORDENAÇÃO E ARTICULAÇÃO DE POLÍTICA DO GOVERNO</b>		
INDICADOR DE RESULTADO (UNIDADE DE MEDIDA)		META
PERCENTUAL DAS DEMANDAS RESPONDIDAS (%)		99
PERCENTUAL DE REQUERIMENTOS RESPONDIDOS (%)		85
PRODUTO	INDICADOR DE PRODUTO (UNIDADE DE MEDIDA)	META
REQUERIMENTOS DE INFORMAÇÕES DE AUTORIA DOS DEPUTADOS ESTADUAIS RESPONDIDOS	NÚMERO DE REQUERIMENTOS DE INFORMAÇÕES RESPONDIDOS (unidade)	400
DEMANDAS DE PARLAMENTARES E DE PREFEITOS RESPONDIDAS	NÚMERO DE DEMANDAS RESPONDIDAS (unidade)	2.700
<b>PROGRAMA: 2928 - DESENVOLVIMENTO REGIONAL INTEGRADO - CIDADES INTELIGENTES</b>		
INDICADOR DE RESULTADO (UNIDADE DE MEDIDA)		META
NÚMERO DE MUNICÍPIOS ATENDIDOS PELOS CONVÊNIOS (unidade)		200

## ANEXO XIII

### METAS ANUAIS DOS INDICADORES DE RESULTADO E DOS DEMAIS INDICADORES DE PRODUTO

PROGRAMA: 2929 - FOMENTO AO DESENVOLVIMENTO SUSTENTÁVEL DA MACROMETRÓPOLE PAULISTA		
INDICADOR DE RESULTADO (UNIDADE DE MEDIDA)		META
NÚMERO DE MUNICÍPIOS CONTEMPLADOS COM RECURSOS DOS FUNDOS DE DESENVOLVIMENTO METROPOLITANO (unidade)		73
PROGRAMA: 2990 - DESENVOLVIMENTO DE AÇÕES DECORRENTES DE EMENDAS PARLAMENTARES		
INDICADOR DE RESULTADO (UNIDADE DE MEDIDA)		META
PERCENTUAL DE DEMANDAS ATENDIDAS EM RELAÇÃO ÀS DEMANDAS APRESENTADAS (%)		90
PROGRAMA: 3500 - COMBATE À POBREZA E REDUÇÃO DAS DESIGUALDADES		
INDICADOR DE RESULTADO (UNIDADE DE MEDIDA)		META
PESSOAS EM SITUAÇÃO DE EXTREMA POBREZA (unidade)		1.344.223
PRODUTO	INDICADOR DE PRODUTO (UNIDADE DE MEDIDA)	META
ANÁLISES E INFORMAÇÕES TÉCNICAS DO DESENVOLVIMENTO SOCIAL	NÚMERO DE MAPAS PRODUZIDOS E DISPONIBILIZADOS (unidade)	4
PARCERIAS COM MUNICÍPIOS PARA EXECUÇÃO DA PROTEÇÃO SOCIAL BÁSICA	NÚMERO DE PESSOAS ATENDIDAS (unidade)	1.076.587
PARCERIAS COM MUNICÍPIOS PARA PROTEÇÃO SOCIAL ESPECIAL MÉDIA COMPLEXIDADE	NÚMERO DE PESSOAS ATENDIDAS - PROTEÇÃO SOCIAL ESPECIAL DE MÉDIA COMPLEXIDADE (unidade)	204.857
PROMOÇÃO DE MOBILIDADE SOCIAL	NÚMERO DE TÉCNICOS MUNICIPAIS CAPACITADOS (unidade)	2.500
PROMOÇÃO DO DESENVOLVIMENTO HUMANO	NÚMERO DE BENEFICIÁRIOS (unidade)	32.523
PARCERIAS COM MUNICÍPIOS PARA PROTEÇÃO SOCIAL ESPECIAL DE ALTA COMPLEXIDADE	NÚMERO DE PESSOAS ATENDIDAS - PROTEÇÃO SOCIAL ESPECIAL DE ALTA COMPLEXIDADE (unidade)	74.589
PARCERIAS INTERSECRET. P/PROM. DO DESENV. INTEGRAL E INTEGRADO DA PRIM. INFANCIA	NÚMERO DE REUNIÕES DO COMITÊ GESTOR ESTADUAL DO PROGRAMA CRIANÇA FELIZ (unidade)	4
SÁIDA E AUTONOMIA PARA POPULAÇÃO EM SITUAÇÃO DE RUA	PORCENTAGEM ANUAL DE BENEFICIÁRIOS QUE PERMANECERAM NA MORADIA A LONGO-PRAZO (%)	85
TUTORIA INTENSIVA E TRANSFERÊNCIA DE RENDA (PROGRAMA PROSPERA) IMPLANTADOS	PERCENTUAL DE BENEFICIÁRIOS QUE CONCLUÍRAM O PROGRAMA (%)	70
PROGRAMA: 3518 - SEGURANÇA ALIMENTAR E NUTRICIONAL		
INDICADOR DE RESULTADO (UNIDADE DE MEDIDA)		META
MUNICÍPIOS EM CONDIÇÃO DE INSEGURANÇA ALIMENTAR ALTA OU MUITO ALTA (unidade)		6
NÚMERO DE CRIANÇAS DE 0 A 5 ANOS QUE APRESENTAM DÉFICIT DE PESO, ACOMPANHADAS NAS CONDIÇÕES DE SAÚDE DO PROGRAMA BOLSA FAMÍLIA (unidade)		1.800
PRODUTO	INDICADOR DE PRODUTO (UNIDADE DE MEDIDA)	META
REFEIÇÕES OFERECIDAS AOS CIDADÃOS EM SITUAÇÃO DE VULNERABILIDADE SOCIAL	PERCENTUAL DE MUNICÍPIOS EM SITUAÇÃO DE INSEGURANÇA ALIMENTAR ALTA E MUITO ALTA ATENDIDOS (%)	50
DISTRIBUIÇÃO DE ALIMENTOS ÀS PESSOAS EM INSEGURANÇA ALIMENTAR	QUANTIDADE DE BENEFICIÁRIOS (unidade)	477.907
PROGRAMA: 3519 - MELHORIA DA GESTÃO DA SEDS		
INDICADOR DE RESULTADO (UNIDADE DE MEDIDA)		META
QUANTIDADE DE INFRAESTRUTURA DE TI E SISTEMAS (unidade)		6
PRODUTO	INDICADOR DE PRODUTO (UNIDADE DE MEDIDA)	META
PUBLICIZAÇÃO, TRANSPARÊNCIA E GESTÃO DA INFORMAÇÃO	PERCENTUAL DE IMPLEMENTAÇÃO DO PROJETO (%)	25
	QUANTIDADE DE ARQUIVOS DISPONIBILIZADOS (unidade)	15
APERFEIÇOAMENTO TECNOLÓGICO	SISTEMAS INFORMATIZADOS APERFEIÇOADOS (unidade)	8
PROGRAMA: 3520 - QUALIFICAÇÃO DO APOIO À GESTÃO MUNICIPAL		
INDICADOR DE RESULTADO (UNIDADE DE MEDIDA)		META
NÚMERO DE TÉCNICOS E LIDERANÇAS MUNICIPAIS CAPACITADAS (unidade)		3.115
PERCENTUAL DE EXECUÇÃO DE PLANO ESTADUAL DE APOIO TÉCNICO AOS MUNICÍPIOS (%)		75
PRODUTO	INDICADOR DE PRODUTO (UNIDADE DE MEDIDA)	META
QUALIFICAÇÃO DO APOIO AO MUNICÍPIO	PMAS ELABORADOS, ATUALIZADOS E DELIBERADOS PELOS CMAS (unidade)	645
CAPACITAÇÃO EM DESENVOLVIMENTO SOCIAL	QUANTIDADE DE ATORES CAPACITADOS (unidade)	25.500
MONITORAMENTO E AVALIAÇÃO DAS POLÍTICAS DE DESENVOLVIMENTO SOCIAL	PERCENTUAL DE AÇÕES ESTRATÉGICAS AVALIADAS POSITIVAMENTE (%)	50
	PERCENTUAL DE AÇÕES ESTRATÉGICAS MONITORADAS (%)	66

## ANEXO XIII

### METAS ANUAIS DOS INDICADORES DE RESULTADO E DOS DEMAIS INDICADORES DE PRODUTO

PROGRAMA: 3703 - PLANEJAMENTO, GESTÃO ESTRATÉGICA E MODERNIZAÇÃO DO TRANSP. METROP. - PITU VIVO		
INDICADOR DE RESULTADO (UNIDADE DE MEDIDA)		META
NÚMERO DE PASSAGEIROS TRANSPORTADOS POR ANO (unidade)		3.169.855.149
PRODUTO	INDICADOR DE PRODUTO (UNIDADE DE MEDIDA)	META
AQUISIÇÃO DE EQUIPAMENTOS EM APOIO À OPERAÇÃO DA LINHA 9-ESMERALDA DA CPTM	NÚMERO DE PASSAGEIROS TRANSPORTADOS POR ANO (unidade)	180.994.435
TRENS ENTREGUES PARA SISTEMAS METROFERROVIÁRIO E SOBRE TRILHOS	NÚMERO DE TRENS ENTREGUES (unidade)	95
ESTUDOS TÉCNICOS PARA GESTÃO INTEGRADA DO SISTEMA DE TRANSPORTE	NÚMERO DE ESTUDOS TÉCNICOS E ANÁLISES REALIZADOS (unidade)	12
AQUISIÇÃO DE EQUIPAMENTOS EM APOIO À OPERAÇÃO DA LINHA 11 - CORAL DA CPTM	NÚMERO DE PASSAGEIROS TRANSPORTADOS POR ANO (unidade)	216.131.059
AQUISIÇÃO DE EQUIPAMENTOS-APOIO À OPERAÇÃO DAS LINHAS 7,12 CPTM	NÚMERO DE PASSAGEIROS TRANSPORTADOS POR ANO (unidade)	238.588.106
AQUISIÇÃO DE EQUIPAMENTOS EM APOIO À OPERAÇÃO DA LINHA 5 - LILÁS DO METRÔ	NÚMERO DE PASSAGEIROS TRANSPORTADOS POR ANO (unidade)	224.303.550
ESTUDOS TÉCNICOS SOBRE CUSTOS DO SERVIÇO DE TRANSPORTE METROPOLITANO	NÚMERO DE ESTUDOS TÉCNICOS E ANÁLISES REALIZADOS (unidade)	12
PROJETOS E AÇÕES DE COMUNICAÇÃO SOCIAL E RELAÇÕES INSTITUCIONAIS	NÚMERO DE PROJETOS E AÇÕES DE COMUNICAÇÃO SOCIAL E RELAÇÕES INSTITUCIONAIS DESENVOLVIDOS (unidade)	12
MODERNIZAÇÃO SIST. DE SINALIZ. E TELECOM./CBTC METROVIÁRIO - LINHAS 1,2 E 3	NÚMERO DE PASSAGEIROS TRANSPORTADOS POR ANO (unidade)	1.177.386.300
PROGRAMA: 3706 - EXPANSÃO, MODERNIZAÇÃO E GESTÃO DO TRANSP. BAIXA/MÉDIA CAPACID.-PITU EM MARCHA		
INDICADOR DE RESULTADO (UNIDADE DE MEDIDA)		META
FATOR DE CUMPRIMENTO DE VIAGENS - FCV (%)		85
ÍNDICE DE QUALIDADE DO CLIENTE - IQC NAS RM'S (unidade)		7,05
PERCENTUAL DE ÔNIBUS COM EMISSÕES DE POLUENTES DENTRO DOS LIMITES LEGAIS (%)		70
PRODUTO	INDICADOR DE PRODUTO (UNIDADE DE MEDIDA)	META
ESTRUTURAÇÃO DA REDE DE TRANSPORTE METROPOLITANO NAS RM'S	IMPLANTAÇÃO DE INFRAESTRUTURA DE TRANSPORTE E DE APOIO À GESTÃO (unidade)	6
ESTUDOS E PROJETOS EM APOIO AO SISTEMA DE TRANSPORTE DE BAIXA/MÉDIA CAPACIDADE	ÍNDICE DE ESTUDOS, PROJETOS E PESQUISAS EXECUTADOS (unidade)	1
TRANSPORTE METROPOLITANO GRATUITO AOS PASSAGEIROS IDOSOS	NÚMERO DE BENEFICIÁRIOS CADASTRADOS - IDOSOS 60 A 64 ANOS (unidade)	486.431
TRANSPORTE METROPOLITANO GRATUITO AOS PASSAGEIROS ESTUDANTES DE BAIXA RENDA	NÚMERO DE BENEFICIÁRIOS CADASTRADOS - ESTUDANTES DE BAIXA RENDA (unidade)	80.893
PROGRAMA: 3707 - EXPANSÃO, MODERNIZAÇÃO E OPERAÇÃO DO TRANSPORTE SOBRE TRILHOS - PITU EM MARCHA		
INDICADOR DE RESULTADO (UNIDADE DE MEDIDA)		META
AVALIAÇÃO DA QUALIDADE DOS SERVIÇOS DOS TRENS METROPOLITANOS PELOS PASSAGEIROS (%)		76
NÚMERO DE LUGARES OFERTADOS - CPTM (unidade)		161.924
VARIÇÃO DA EXTENSÃO DA REDE DE TREM METROPOLITANO EM RELAÇÃO A 2018 (unidade)		1,01
VARIÇÃO DO TOTAL DE PASSAGEIROS TRANSPORTADOS NA CPTM EM RELAÇÃO A 2018 (unidade)		0,98
PRODUTO	INDICADOR DE PRODUTO (UNIDADE DE MEDIDA)	META
ESTUDOS, PROJETOS E PESQUISAS REALIZADOS	NÚMERO DE PROJETOS FUNCIONAIS, PESQUISAS E ESTUDOS CONCLUÍDOS (unidade)	1
LINHA 9 - ESMERALDA ESTENDIDA	NÚMERO DE NOVAS ESTAÇÕES ENTREGUES (unidade)	1
LINHAS 7, 8, 9, 10, 11 E 12 DE TRENS METROPOLITANOS MODERNIZADAS	NÚMERO DE TRENS OPERACIONAIS EM HORÁRIO DE PICO (unidade)	134
TRANSPORTE DE PASSAGEIROS POR TRENS METROPOLITANOS	OFERTA DE LUGARES (unidade)	161.924
TRANSPORTE GRATUITO AOS PASSAGEIROS IDOSOS E OUTROS	PERCENTUAL DE PASSAGEIROS IDOSOS E OUTROS TRANSPORTADOS GRATUITAMENTE (%)	5,7
TRANSPORTE SUBSIDIADO AOS PASSAGEIROS ESTUDANTES	PERCENTUAL DE PASSAGEIROS ESTUDANTES COM TRANSPORTE SUBSIDIADO (%)	5,2

## ANEXO XIII

### METAS ANUAIS DOS INDICADORES DE RESULTADO E DOS DEMAIS INDICADORES DE PRODUTO

PROGRAMA: 3708 - EXPANSÃO, MODERNIZAÇÃO E OPERAÇÃO DO TRANSPORTE METROVIÁRIO - PITU EM MARCHA		
INDICADOR DE RESULTADO (UNIDADE DE MEDIDA)		META
INDICE DE AVALIAÇÃO GERAL DOS SERVIÇOS - IAS (%)		63
ÍNDICE DE DENSIDADE DA REDE METROVIÁRIA (unidade)		16,62
VARIAÇÃO DA EXTENSÃO DA REDE DE METRÔ EM RELAÇÃO A 2018 (unidade)		1,08
VARIAÇÃO DO TOTAL DE PASSAGEIROS TRANSPORTADOS NO METRÔ EM RELAÇÃO A 2018 (unidade)		1,27
PRODUTO	INDICADOR DE PRODUTO (UNIDADE DE MEDIDA)	META
OBRAS E SISTEMAS DA LINHA 5-LILÁS IMPLANTADOS	NÚMERO DE ESTAÇÕES DA LINHA 5 - LILÁS COM PORTAS DE PLATAFORMA INSTALADAS E OPERACIONAIS (unidade)	17
ESTUDOS E PROJETOS PARA EXPANSÃO DA REDE METROVIÁRIA	NÚMERO DE PROJETOS FUNCIONAIS CONCLUÍDOS (unidade)	1
LINHA 1-AZUL EM OPERAÇÃO MODERNIZADA	ÍNDICE DE AVALIAÇÃO GERAL DOS SERVIÇOS DA LINHA 1 - AZUL (%)	63
LINHA 2-VERDE EM OPERAÇÃO MODERNIZADA	ÍNDICE DE AVALIAÇÃO GERAL DOS SERVIÇOS DA LINHA 2-VERDE (%)	71
TRANSPORTE DE PASSAGEIROS NAS LINHAS SOB GESTÃO DO METRÔ	NÚMERO DE LUGARES OFERTADOS NA HORA PICO NA LINHA DE MAIOR CARREGAMENTO (unidade)	67.200
OBRAS E SISTEMAS DA LINHA 4-AMARELA IMPLANTADOS (FASE II)	NUMERO DE ESTAÇÕES IMPLANTADAS / CONCLUÍDAS DA LINHA 4 AMARELA DE RESPONSABILIDADE DO METRÔ (unidade)	11
LINHA 3-VERMELHA MODERNIZADA	ÍNDICE DE AVALIAÇÃO GERAL DOS SERVIÇOS DA LINHA 3 - VERMELHA (%)	54
OBRAS E SISTEMAS DA LINHA 15-PRATA IMPLANTADOS	NUMERO DE ESTAÇÕES IMPLANTADAS/CONCLUÍDAS DA LINHA 15 PRATA (unidade)	11
TRANSPORTE GRATUITO AOS PASSAGEIROS IDOSOS E OUTROS	PERCENTUAL DE PASSAGEIROS IDOSOS E OUTROS TRANSPORTADOS GRATUITAMENTE (%)	8,54
TRANSPORTE SUBSIDIADO AOS PASSAGEIROS ESTUDANTES	PERCENTUAL DE PASSAGEIROS ESTUDANTES COM TRANSPORTE SUBSIDIADO (%)	5,61
LINHAS 1, 2 E 3 MODERNIZADAS COM PORTAS DE PLATAFORMAS	NÚMERO DE ESTAÇÕES COM PORTAS DE PLATAFORMA INSTALADAS E COMISSIONADAS (unidade)	15
PROGRAMA: 3709 - RENOVAÇÃO DO COMPLEXO TURÍSTICO EFCJ		
INDICADOR DE RESULTADO (UNIDADE DE MEDIDA)		META
TAXA DE OCUPAÇÃO (%)		31,75
PRODUTO	INDICADOR DE PRODUTO (UNIDADE DE MEDIDA)	META
ESTRADA DE FERRO CAMPOS DO JORDÃO EM FUNCIONAMENTO	OFERTA DE LUGARES (unidade)	362.500
MODERNIZAÇÃO E EXPANSÃO DO COMPLEXO TURÍSTICO DA EFCJ	NÚMERO DE PROJETOS DE INVESTIMENTOS REALIZADOS (unidade)	5
PROGRAMA: 3711 - GESTÃO DE CONCESSÕES E PARCERIAS - REGIÕES METROPOLITANAS/SP - PITU PARCERIAS		
INDICADOR DE RESULTADO (UNIDADE DE MEDIDA)		META
EVOLUÇÃO DA IMPLANTAÇÃO DAS LINHAS SOB REGIME DE CONCESSÃO E PPP (%)		25
NÚMERO DE PASSAGEIROS TRANSPORTADOS NAS LINHAS CONCEDIDAS E SOB REGIME DAS PPP (unidade)		978.373.944
PRODUTO	INDICADOR DE PRODUTO (UNIDADE DE MEDIDA)	META
PASSAGEIROS TRANSPORTADOS COM QUALIDADE NA LINHA CONCEDIDA - LINHA 4 AMARELA	ÍNDICE DA QUALIDADE DO SERVIÇO CONCEDIDO - LINHA 4 AMARELA (%)	99
TRANSPORTE DE PASSAGEIROS NO SIM BAIXADA SANTISTA	ESTAÇÕES OPERACIONAIS - CONTRAPRESTAÇÃO (unidade)	15
PASSAGEIROS TRANSPORTADOS COM QUALIDADE NA LINHA CONCEDIDA - LINHA 5 LILÁS	ÍNDICE DE QUALIDADE DO SERVIÇO CONCEDIDO NA LINHA 5-LILÁS (%)	99
PASSAGEIROS TRANSPORTADOS COM QUALIDADE NA LINHA CONCEDIDA - LINHA 15 PRATA	ÍNDICE DE QUALIDADE DO SERVIÇO CONCEDIDO NA LINHA 15-PRATA (%)	95
MODERNIZAÇÃO DE PARQUE TURÍSTICO	ÍNDICE DE SATISFAÇÃO DO CLIENTE (%)	70
PROGRAMA: 3813 - GESTÃO DA CUSTÓDIA DA POPULAÇÃO PENAL		
INDICADOR DE RESULTADO (UNIDADE DE MEDIDA)		META
PROPORÇÃO DE RETORNO NAS SAÍDAS TEMPORÁRIAS (%)		96,79
RAZAO ENTRE CUSTODIADOS E AGENTES DE SEGURANÇA, ESCOLTA E VIGILÂNCIA PENITENCIÁRIA (unidade)		6,74
PRODUTO	INDICADOR DE PRODUTO (UNIDADE DE MEDIDA)	META
SERVIÇOS DE CUSTÓDIA PRESTADOS DE FORMA HUMANA E SEGURA	PERCENTUAL DE UNIDADES PRISIONAIS EM REGIME FECHADO COM AUTOMATIZAÇÃO DAS CELAS (%)	100
SERVIÇOS HOSPITALARES E DE ASSISTÊNCIA À SAÚDE EM GERAL	PROPORÇÃO DE CUSTODIADOS PELA SAP CONTAMINADOS COM TUBERCULOSE POR 100 MIL CUSTODIADOS (unidade)	1.286,55

## ANEXO XIII

### METAS ANUAIS DOS INDICADORES DE RESULTADO E DOS DEMAIS INDICADORES DE PRODUTO

PRODUTO	INDICADOR DE PRODUTO (UNIDADE DE MEDIDA)	META
SERVIÇOS ADMINISTRATIVOS E DE FORMAÇÃO AO SERVIDOR PARA APOIAR A CUSTÓDIA	NUMERO DE SERVIDORES FORMADOS NO ANO (unidade)	46.920
OBRAS DE REFORMAS, MODERNIZAÇÃO E ADEQUAÇÕES PREDIAIS DO SISTEMA PRISIONAL	PERCENTUAL DE UNIDADES PRISIONAIS, COM ETE E OU LAGOAS DE TRATAMENTO, COM TRATAMENTO EFICIENTE (%)	95,1
GESTÃO COMPARTILHADA DA OPERAÇÃO DAS UNIDADES PENITENCIÁRIAS DE REGIME FECHADO	NUMERO DE CUSTODIADOS ATENDIDOS (unidade)	3.300
FORTALECIMENTO DO SISTEMA DE INTELIGENCIA E SEGURANÇA INTERNA DO SISTEMA PENAL	PERCENTUAL DE SESSÕES REALIZADAS POR TELEAUDIÊNCIA (%)	28,82
<b>PROGRAMA: 3814 - GESTÃO DE REINTEGRAÇÃO SOCIAL DA POPULAÇÃO PENAL, EGRESSOS E SEUS FAMILIARES</b>		
INDICADOR DE RESULTADO (UNIDADE DE MEDIDA)		META
MÉDIA DE ATENDIMENTOS POR SENTENCIADO ASSISTIDO (unidade)		3,1
NÚMERO APENADOS COM PENA ALTERNATIVA CUMPRIDA OU EM CUMPRIMENTO (unidade)		1.450
PERCENTUAL DE CUSTODIADOS QUE NO ANO CONCLUÍRAM AO MENOS UM CURSO DE FORMAÇÃO PROFISSIONAL (%)		4,2
PERCENTUAL DE EGRESSOS DO SISTEMA PRISIONAL QUE RECEBERAM ASSISTÊNCIA EM APOIO À SUA REINTEGRAÇÃO (%)		15,05
PRODUTO	INDICADOR DE PRODUTO (UNIDADE DE MEDIDA)	META
POSTOS DE TRABALHO OFERECIDOS	NÚMERO DE VAGAS LABORAIS ATIVAS OFERTADAS PARA CUSTODIADOS (unidade)	48.663
SERVIÇOS DE REINT. SOCIAL E ASSISTÊNCIA PRESTADOS AOS EGRESSOS E SUAS FAMILIAS	NÚMERO DE PRÉ-EGRESSOS ATENDIDOS NAS JORNADAS DE EMPREGABILIDADE E CIDADANIA (unidade)	8.100
SERVIÇOS DE REINT. SOCIAL E ASSISTÊNCIA PRESTADOS AOS CUSTODIADOS E SUA FAMILIA	NÚMERO DE ATENDIMENTOS ASSISTENCIAIS AOS CUSTODIADOS E SUAS FAMILIAS (unidade)	400.000
PROVISÃO DE CONDIÇÕES PARA ASSISTÊNCIA LEGAL	NÚMERO DE INSTRUÇÕES JUDICIAIS COM PETICIONAMENTOS PARA CONCESSÃO DE BENEFÍCIOS PREVISTOS EM LEI (unidade)	1.625.534
GESTAO DE PENAS E MEDIDAS ALTERNATIVAS	NÚMERO DE VAGAS DE TRABALHO PARA PENAS E MEDIDAS ALTERNATIVAS (unidade)	42.200
CURSOS DE QUALIFICAÇÃO OFERTADOS A PRESOS DO REGIME SEMIABERTO	PERCENTUAL DE CAPACITAÇÃO PROFISSIONAL DE PRESOS DO REGIME SEMIABERTO (%)	26
<b>PROGRAMA: 4001 - ADVOCACIA DO ESTADO</b>		
INDICADOR DE RESULTADO (UNIDADE DE MEDIDA)		META
ÍNDICE DE RECUPERAÇÃO DA DÍVIDA ATIVA (%)		1,95
NÚMERO DE PARECERES JURÍDICOS EMITIDOS (unidade)		16.000
NÚMERO DE PROCESSOS JUDICIAIS EM ACOMPANHAMENTO PELO CONTENCIOSO GERAL (unidade)		1.100.000
PRODUTO	INDICADOR DE PRODUTO (UNIDADE DE MEDIDA)	META
REPRESENTAÇÃO JUDICIAL DO ESTADO E AUTARQUIAS	NÚMERO DE ABSTENÇÃO DE INTERPOSIÇÃO DE RECURSOS (unidade)	80.000
IDENTIFICAÇÃO DE ÁREAS DE INTERESSE DO ESTADO	NÚMERO DE ÁREAS DE INTERESSE DO ESTADO IDENTIFICADAS (unidade)	140
ARRECADAÇÃO DA DÍVIDA ATIVA	RAZÃO DE RECUPERAÇÃO PRESENTE DA DÍVIDA ATIVA (%)	1,92
MODERNIZAÇÃO DA TECNOLOGIA DA INFORMAÇÃO E COMUNICAÇÃO	NÚMERO DE SISTEMAS CORPORATIVOS (unidade)	17
<b>PROGRAMA: 4004 - CENTRO DE ESTUDOS</b>		
INDICADOR DE RESULTADO (UNIDADE DE MEDIDA)		META
CARGA HORÁRIA MÉDIA DE CURSOS DE APERFEIÇOAMENTO DE PROCURADORES E SERVIDORES (h)		12
SATISFAÇÃO COM RELAÇÃO AOS CURSOS OFERECIDOS (%)		65
PRODUTO	INDICADOR DE PRODUTO (UNIDADE DE MEDIDA)	META
CURSOS, TREINAMENTOS E PUBLICAÇÕES OFERTADAS PELO CE E ESPGE	NÚMERO DE TURMAS FORMADAS NOS CURSOS DA ESCOLA SUPERIOR DA PROCURADORIA GERAL DO ESTADO (unidade)	1
<b>PROGRAMA: 4109 - FOMENTO A ATIVIDADE ESPORTIVA E DE LAZER</b>		
INDICADOR DE RESULTADO (UNIDADE DE MEDIDA)		META
ÍNDICE DE EFETIVIDADE DE PROJETOS DA LPJE APROVADOS PELA COMISSÃO DE ANÁLISE E APROVAÇÃO DE PROJETOS – CAAP (%)		35
ÍNDICE DE PARTICIPAÇÃO DOS MUNICÍPIOS EM TODOS OS EVENTOS DA COORDENADORIA DE ESPORTE (%)		100
ÍNDICE DE SATISFAÇÃO DAS AÇÕES VOLTADAS PARA O PÚBLICO ACIMA DE 60 ANOS (%)		70
PORCENTAGEM DO NUMERO DE UNIDADES DE ENSINO PARTICIPANTES DOS JOGOS ESCOLARES DO ESTADO DE SÃO PAULO (JEEESP) (%)		12,5
PRODUTO	INDICADOR DE PRODUTO (UNIDADE DE MEDIDA)	META
REALIZAÇÃO E APOIO DE EVENTOS DE CARÁTER COMPETITIVO	QUANTIDADE DE ATLETAS PARTICIPANTES NOS EVENTOS COMPETITIVOS EM ÂMBITO ESCOLAR (unidade)	345.000

## ANEXO XIII

### METAS ANUAIS DOS INDICADORES DE RESULTADO E DOS DEMAIS INDICADORES DE PRODUTO

PRODUTO	INDICADOR DE PRODUTO (UNIDADE DE MEDIDA)	META
INICIAÇÃO E TREINAMENTO ESPORTIVO EM DIVERSAS MODALIDADES	CENTRO DE INICIAÇÃO - ESPORTE SOCIAL (unidade)	75
PARTICIPAÇÃO DE PESSOAS EM EVENTOS DE LAZER	CARTÃO VIDATIVA (unidade)	3.472
CONCESSÃO DE BOLSAS TALENTO ESPORTIVO	PERCENTUAL DE EFICÁCIA NA CONCESSÃO DO BOLSA TALENTO ESPORTIVO (%)	100
INCENTIVO PAULISTA AO ESPORTE - LEI PAULISTA DE INCENTIVO AO ESPORTE	PROJETOS APROVADOS (unidade)	800
	PROJETOS EFETIVADOS (unidade)	270
APOIO E ORGANIZAÇÃO DE ESPORTES ELETRONICOS	MUNICIPIOS ATENDIDOS (unidade)	32
	QUANTIDADE DE PARTICIPANTES (unidade)	2.420
ARENA HUB APOIADA E AMPLIADA	NÚMERO DE BENEFICIARIOS ATENDIDOS NOS PROJETOS APROVADOS DA ARENA HUB (unidade)	404

#### PROGRAMA: 4110 - FORTALECIMENTO DA TEMÁTICA DA JUVENTUDE

INDICADOR DE RESULTADO (UNIDADE DE MEDIDA)		META
ÍNDICE DE FORTALECIMENTO DAS TEMÁTICAS DA JUVENTUDE (%)		23
PRODUTO	INDICADOR DE PRODUTO (UNIDADE DE MEDIDA)	META
APOIO A EVENTOS DE CONSCIENTIZAÇÃO E ENGAJAMENTO DO PÚBLICO DE 15 A 29 ANOS	JOVENS INSCRITOS PARA PARTICIPAR EM AÇÕES VOLUNTARIAS (unidade)	5.500
ENCONTROS PRESENCIAIS PARA DISCUSSÃO DE POLÍTICAS PARA A JUVENTUDE	CONSELHOS MUNICIPAIS CRIADOS (unidade)	8

#### PROGRAMA: 4111 - INCENTIVO A INFRAESTRUTURA ESPORTIVA

INDICADOR DE RESULTADO (UNIDADE DE MEDIDA)		META
PORCENTAGEM DE COBERTURA MUNICIPIOS BENEFICIADOS COM AS AÇÕES DO PROGRAMA (%)		50
PRODUTO	INDICADOR DE PRODUTO (UNIDADE DE MEDIDA)	META
REFORMAS E OBRAS REALIZADAS NOS EQUIPAMENTOS ESPORTIVOS PRÓPRIOS DA SECRETARIA	NÚMERO DE CONTRATOS FIRMADOS (unidade)	8
APOIO AOS MUNICIPIOS NA REALIZAÇÃO DE OBRAS OU REFORMAS	NUMERO DE OBRAS DESCRITAS NOS CONTRATOS (unidade)	129
KITS DE ACADEMIA AO AR LIVRE DISTRIBUÍDOS	MUNICIPIOS CONTEMPLADOS COM OS KITS DE ACADEMIA AO AR LIVRE (%)	25
MATERIAIS ESPORTIVOS DISTRIBUÍDOS	MUNICIPIOS CONTEMPLADOS (%)	31

#### PROGRAMA: 4200 - ASSISTÊNCIA JURÍDICA, INTEGRAL E GRATUITA ÀS PESSOAS NECESSITADAS

INDICADOR DE RESULTADO (UNIDADE DE MEDIDA)		META
NÚMERO TOTAL DE ATENDIMENTOS (unidade)		2.674.000
PERCENTUAL DE ATENDIMENTOS DIRETOS, INTEGRAIS E MULTIDISCIPLINARES (%)		73,9
PRODUTO	INDICADOR DE PRODUTO (UNIDADE DE MEDIDA)	META
ATENDIMENTO DIRETO, INTEGRAL E MULTIDISCIPLINAR DE ASSISTÊNCIA JURÍDICA	NÚMERO TOTAL DE ATENDIMENTOS DIRETOS, INTEGRAIS E MULTIDISCIPLINARES REALIZADOS (unidade)	1.977.000
ATIVIDADES VOLTADAS À PARTICIPAÇÃO DA SOCIEDADE CIVIL	NÚMERO DE PARTICIPANTES NAS ATIVIDADES DE PARTICIPAÇÃO SOCIAL (unidade)	1.800
ATENDIMENTO SUPLEMENTAR DE ASSISTÊNCIA JURÍDICA	NÚMERO DE MUNICIPIOS ATENDIDOS EXCLUSIVAMENTE POR MEIO DO ATENDIMENTO SUPLEMENTAR (unidade)	512
DIVULGAÇÃO DE SERVIÇOS E INFORMAÇÕES DA DEFENSORIA PÚBLICA	NÚMERO DE ACESSOS AOS MEIOS DIGITAIS DE COMUNICAÇÃO E DE MATERIAIS INFORMATIVOS DISTRIBUÍDOS (unidade)	6.000.000
APERFEIÇOAMENTO DOS RECURSOS HUMANOS	NÚMERO DE EVENTOS DE CAPACITAÇÃO PROMOVIDOS OU CONTRATADOS PELA ESCOLA DA DEFENSORIA PÚBLICA (unidade)	100
MODERNIZAÇÃO DOS RECURSOS DE TECNOLOGIA DA INFORMAÇÃO E COMUNICAÇÃO	UNIDADES DA DEFENSORIA COM INTEGRAL IMPLANTAÇÃO DE FERRAMENTAS DIGITAIS DE ATENDIMENTO (unidade)	100
EDUCAÇÃO EM DIREITOS	NÚMERO DE PARTICIPANTES DOS EVENTOS DE EDUCAÇÃO EM DIREITOS (unidade)	3.531
SERVIÇO DE INFORMAÇÃO E ORIENTAÇÃO REMOTA	NÚMERO DE ACESSOS ENCERRADOS SEM ATENDIMENTO HUMANO (unidade)	53.000

#### PROGRAMA: 4700 - SÃO PAULO + INCLUSÃO

INDICADOR DE RESULTADO (UNIDADE DE MEDIDA)		META
NÚMERO DE MUNICIPIOS COM OS QUAIS A SECRETARIA DESENVOLVE PARCERIAS VISANDO A PROMOÇÃO DA INCLUSÃO E O EMPONDERAMENTO DOS DIREITOS (unidade)		40



## ANEXO XIII

### METAS ANUAIS DOS INDICADORES DE RESULTADO E DOS DEMAIS INDICADORES DE PRODUTO

PRODUTO	INDICADOR DE PRODUTO (UNIDADE DE MEDIDA)	META
PARCERIAS QUE PROMOVAM + INCLUSÃO E QUALIDADE DE VIDA ÀS PESSOA COM DEFICIÊNCIA	NÚMERO DE PESSOAS COM DEFICIÊNCIA BENEFICIADAS NO ESTADO (unidade)	9.170
BOLSA ATLETA: TIME SÃO PAULO PARAOLÍMPICO(TIME SP PARAOLÍMPICO)	NÚMERO DE MEDALHAS OBTIDAS NAS COMPETIÇÕES PELOS ATLETAS DO TIME SP (unidade)	30
<b>PROGRAMA: 5001 - APRIMORAMENTO E DESENVOLVIMENTO DA GESTÃO DO TURISMO PAULISTA</b>		
INDICADOR DE RESULTADO (UNIDADE DE MEDIDA)		META
ÍNDICE DE SATISFAÇÃO (MUNICÍPIOS / USUÁRIOS) (%)		85
PRODUTO	INDICADOR DE PRODUTO (UNIDADE DE MEDIDA)	META
PLANEJAMENTO DO TURISMO	PLANOS REALIZADOS/ADQUIRIDOS PELO SETOR DE GESTÃO ESTRATÉGICA (unidade)	5
APRIMORAMENTO DA GESTÃO INTERNA DO TURISMO	Nº DE CURSOS REALIZADOS (unidade)	8
<b>PROGRAMA: 5002 - ESTRUTURAÇÃO E PROMOÇÃO TURÍSTICA DO ESTADO DE SÃO PAULO</b>		
INDICADOR DE RESULTADO (UNIDADE DE MEDIDA)		META
PERCENTUAL DE VARIAÇÃO DA FREQUÊNCIA DE VÔOS NO ESTADO DE SÃO PAULO (%)		18
PERCENTUAL DE VARIAÇÃO DOS DESEMBARQUES INTERNACIONAIS NO ESTADO DE SÃO PAULO (%)		5
PRODUTO	INDICADOR DE PRODUTO (UNIDADE DE MEDIDA)	META
DESENVOLVIMENTO DOS DESTINOS TURÍSTICOS PAULISTAS	PROJETOS PROSPECTADOS E APOIADOS (unidade)	5
PROMOÇÃO DO TURISMO	SEGUIDORES REDES SOCIAIS (unidade)	1.100.000
APOIO A ESTÂNCIAS E MIT'S	TAXA DE MUNICÍPIOS DE INTERESSE TURÍSTICO (MIT) CONVENIADOS (%)	100
NOVOS PACOTES TURÍSTICOS CRIADOS E DISPONIBILIZADOS	MUNICÍPIOS DE REGIÕES TURÍSTICAS ABRANGIDOS PELOS NOVOS PACOTES TURÍSTICOS (unidade)	100
<b>PROGRAMA: 5100 - PLANEJAMENTO, COORDENAÇÃO E GESTÃO EFICIENTE DO GOVERNO</b>		
INDICADOR DE RESULTADO (UNIDADE DE MEDIDA)		META
REDUÇÃO PERCENTUAL DO GASTO COM LOCAÇÃO DE IMÓVEIS (%)		2
PRODUTO	INDICADOR DE PRODUTO (UNIDADE DE MEDIDA)	META
AÇÕES ESTRATÉGICAS DO GOVERNO ACOMPANHADAS	PERCENTUAL DE PROJETOS "EM ANDAMENTO" E "ATRASADOS" ATUALIZADOS PERIODICAMENTE NO SISTEMA DE MONITORAMENTO DO PROGRAMA DE GOVERNO. (%)	100
<b>PROGRAMA: 5101 - DEFESA CIVIL PROTEGE VOCÊ!</b>		
INDICADOR DE RESULTADO (UNIDADE DE MEDIDA)		META
NÚMERO DE ÓBITOS EM DECORRÊNCIA DE DESASTRES NO ESTADO DE SÃO PAULO (unidade)		82
PRODUTO	INDICADOR DE PRODUTO (UNIDADE DE MEDIDA)	META
CAPACITAÇÃO DE AGENTES PÚBLICOS, COMUNIDADES E VOLUNTÁRIOS	NÚMERO DE PESSOAS CAPACITADAS (unidade)	3.300
ASSISTÊNCIA ÀS VÍTIMAS DE DESASTRES	NÚMERO DE PESSOAS ASSISTIDAS EM RAZÃO DE DESASTRES (unidade)	6.232
APOIO AOS MUNICÍPIOS NA GESTÃO DE DEFESA CIVIL	NÚMERO DE PESSOAS BENEFICIADAS PELOS INSTRUMENTOS DE APOIO (unidade)	1.247.793
COMUNICAÇÃO DE RISCO	NÚMERO DE PESSOAS COM ACESSO À INFORMAÇÃO SOBRE RISCO DE DESASTRE (unidade)	2.420.000
<b>PROGRAMA: 5102 - REDE SOCIAL DE CIDADANIA E SUSTENTABILIDADE</b>		
INDICADOR DE RESULTADO (UNIDADE DE MEDIDA)		META
NÚMERO TOTAL DE PESSOAS BENEFICIADAS PELO PROGRAMA " REDE SOCIAL DE CIDADANIA E SUSTENTABILIDADE" (unidade)		773.965
PRODUTO	INDICADOR DE PRODUTO (UNIDADE DE MEDIDA)	META
REALIZAÇÃO DE PROJETOS E AÇÕES SOCIAIS E SUSTENTÁVEIS	NUMERO DE PESSOAS BENEFICIADAS PELA REALIZAÇÃO DE PROJETOS E AÇÕES SOCIAIS E SUSTENTÁVEIS DO FUNDO SOCIAL DE SÃO PAULO - FUSSP (unidade)	5.240
DOAÇÕES DE BENS SERVÍVEIS	NÚMERO DE PESSOAS BENEFICIADAS COM AS DOAÇÕES DE BENS SERVÍVEIS (unidade)	250.000
"ESCOLAS DE QUALIFICAÇÃO PROFISSIONAL" DO FUNDO SOCIAL DE SÃO PAULO - FUSSP	PERCENTUAL DE PESSOAS QUE CONCLUEM OS CURSOS DAS ESCOLHAS DE QUALIFICAÇÃO (%)	70
PRAÇA DA CIDADANIA	NÚMERO DE PESSOAS BENEFICIADAS POR CADA PRAÇA DA CIDADANIA INSTALADA (unidade)	500.000

## ANEXO XIII

### METAS ANUAIS DOS INDICADORES DE RESULTADO E DOS DEMAIS INDICADORES DE PRODUTO

PROGRAMA: 5103 - CONTROLE E TRANSPARÊNCIA DA ADMINISTRAÇÃO ESTADUAL		
INDICADOR DE RESULTADO (UNIDADE DE MEDIDA)		META
ÍNDICE DE DENÚNCIAS DE CORRUPÇÃO APURADAS/RESPONDIDAS (%)		100
ÍNDICE DE PROCEDIMENTOS CONCLUÍDOS (%)		40
PRODUTO	INDICADOR DE PRODUTO (UNIDADE DE MEDIDA)	META
TRANSPARÊNCIA ATIVA	NÚMERO DE ACESSOS AO PORTAL DA TRANSPARÊNCIA. (unidade)	17.000.000
COORDENAÇÃO DA REDE PAULISTA DE OUVIDORIAS	NÚMERO DE MANIFESTAÇÕES REGISTRADAS PELA REDE PAULISTA DE OUVIDORIAS (unidade)	1.000.000
PROGRAMA: 5104 - ARQUIVO DO ESTADO - PRESERVAÇÃO E GESTÃO DOCUMENTAL		
INDICADOR DE RESULTADO (UNIDADE DE MEDIDA)		META
METRAGEM DE DOCUMENTOS AVALIADOS E DESTINADOS À ELIMINAÇÃO (unidade)		66.750
METRAGEM DO ACERVO CUSTODIADO NO ARQUIVO PÚBLICO DO ESTADO DE SÃO PAULO - APESP (m)		40.843,07
PERCENTUAL DE ATENDIMENTO AOS PEDIDOS DE ACESSO À INFORMAÇÃO - LAI (%)		92,5
QUANTIDADE DE ITENS DOCUMENTAIS MODELADOS PARA PRODUÇÃO DE DOCUMENTOS DIGITAIS (unidade)		584
PRODUTO	INDICADOR DE PRODUTO (UNIDADE DE MEDIDA)	META
COORDENAÇÃO DA POLÍTICA DE GESTÃO DOCUMENTAL, PRESERVAÇÃO E ACESSO À INFORMAÇÃO	PERCENTUAL DE ÓRGÃOS E ENTIDADES COM PLANO DE CLASSIFICAÇÃO E TABELA DE TEMPORALIDADE DE DOCUMENTOS DAS ATIVIDADES-FIM (%)	75
ACERVO CUSTODIADO, TRATADO, PRESERVADO E DISPONIBILIZADO	PORCENTAGEM DO ACERVO PERMANENTE DESCRITO (%)	92,39
TECNOLOGIAS DA INFORMAÇÃO APLICADAS À GESTÃO DOCUMENTAL	PERCENTUAL DE DOCUMENTOS COMPOSTOS COM FLUXO NORMALIZADO (%)	50
DIFUSÃO DO ACERVO, DA INSTITUIÇÃO E DOS CONHECIMENTOS ACUMULADOS PELO APESP	PORCENTAGEM DE INTERCÂMBIO TÉCNICO COM PREFEITURAS E CÂMARAS MUNICIPAIS (%)	77,5
	PÚBLICO ATINGIDO PELO ARQUIVO PÚBLICO DO ESTADO - APESP (unidade)	310.000
PROGRAMA: 5113 - DESENVOLVIMENTO E EXCELÊNCIA DA PRESTAÇÃO DOS SERVIÇOS DE TRANSPORTE DELEGADOS		
INDICADOR DE RESULTADO (UNIDADE DE MEDIDA)		META
PERCENTUAL DE EMPRESAS FISCALIZADAS (%)		100
PRODUTO	INDICADOR DE PRODUTO (UNIDADE DE MEDIDA)	META
SERVIÇO DE TRANSPORTE COLETIVO DE PASSAGEIROS REGULADOS E FISCALIZADOS	PERCENTUAL DE MUNICÍPIOS PAULISTAS ATENDIDOS PELO SERVIÇO DE TRANSPORTE REGULAR NO REGIME DE CONCESSÃO (%)	90
CONCESSÕES RODOVIÁRIAS REGULADAS E FISCALIZADAS	PERCENTUAL DA EXTENSÃO DE RODOVIAS SOB GESTÃO DO ESTADO DE SÃO PAULO CONCEDIDAS À INICIATIVA PRIVADA (%)	45,28
SERVIÇO DE ATENDIMENTO AO USUÁRIO - OUVIDORIA	PERCENTUAL DE RESPOSTAS NO PRAZO ÀS MANIFESTAÇÕES RECEBIDAS PELA OUVIDORIA RELATIVAS AO TRANSPORTE INTERMUNICIPAL DE PASSAGEIROS (%)	70
	PERCENTUAL DE RESPOSTAS NO PRAZO ÀS MANIFESTAÇÕES RECEBIDAS PELA OUVIDORIA RELATIVAS ÀS CONCESSÕES RODOVIÁRIAS (%)	80
CONCESSÕES DE AEROPORTOS REGULADAS E FISCALIZADAS	PORCENTUAL DOS AEROPORTOS DE SÃO PAULO SOB GESTÃO DO DAESP CONCEDIDOS (%)	20
PROGRAMA: 5114 - EVOLUÇÃO REGULATÓRIA EM ENERGIA ELÉTRICA, GÁS CANALIZADO E SANEAMENTO BÁSICO		
INDICADOR DE RESULTADO (UNIDADE DE MEDIDA)		META
ACOMPANHAMENTO DO INDICADOR DEÇ (DURAÇÃO EQUIVALENTE DE INTERRUÇÃO POR UNIDADE CONSUMIDORA) GLOBAL DO ESTADO DE SÃO PAULO FRENTE AOS LIMITES ESTABELECIDOS PELA ANEEL (unidade)		7,21
ACOMPANHAMENTO DO INDICADOR FEC (FREQUÊNCIA EQUIVALENTE DE INTERRUÇÃO POR UNIDADE CONSUMIDORA) GLOBAL DO ESTADO DE SÃO PAULO FRENTE AOS LIMITES ESTABELECIDOS PELA ANEEL (unidade)		5,63
ÍNDICE MÉDIO ANUAL DE RECLAMAÇÕES DE GÁS CANALIZADO A CADA 10 MIL USUÁRIOS (unidade)		6,5
ÍNDICE MÉDIO ANUAL DE RECLAMAÇÕES DE SANEAMENTO BÁSICO A CADA 10 MIL ECONOMIAS DE ÁGUA (unidade)		4
PRODUTO	INDICADOR DE PRODUTO (UNIDADE DE MEDIDA)	META
FISCALIZAÇÕES DE ENERGIA ELÉTRICA REALIZADAS NO ÂMBITO DO CONVÊNIO COM A ANEEL	PERCENTUAL DE QUALIDADE DOS PRODUTOS ENTREGUES À ANEEL PELA SUPERINTENDÊNCIA DE ASSUNTOS ENERGÉTICOS (%)	90
REGULAÇÃO E FISCALIZAÇÃO DOS SERVIÇOS DE SANEAMENTO BÁSICO	PERCENTUAL DE CUMPRIMENTO DA AGENDA REGULATÓRIA DA DIRETORIA DE SANEAMENTO PÚBLICA E CONSOLIDADA A PARTIR DE CONSULTA PÚBLICA (%)	90
REGULAÇÃO E FISCALIZAÇÃO DOS SERVIÇOS DE DISTRIBUIÇÃO DE GÁS CANALIZADO	PERCENTUAL DE CUMPRIMENTO DA AGENDA REGULATÓRIA ARSESP, NO QUE TANGE ÀS AÇÕES PREVISTA PARA DIRETORIA DE GÁS CANALIZADO (%)	100

## ANEXO XIII

### METAS ANUAIS DOS INDICADORES DE RESULTADO E DOS DEMAIS INDICADORES DE PRODUTO

PRODUTO	INDICADOR DE PRODUTO (UNIDADE DE MEDIDA)	META
CUMPRIMENTO DE AÇÕES INSTITUCIONAIS E RELACIONAMENTO COM USUÁRIOS	PERCENTUAL DE CUMPRIMENTO DA AGENDA REGULATÓRIA DA DIRETORIA DE RELAÇÕES INSTITUCIONAIS PUBLICADA E CONSOLIDADA A PARTIR DE CONSULTA PÚBLICA (%)	90
	PERCENTUAL DE RECLAMAÇÕES ENCERRADAS NO SERVIÇO DE ATENDIMENTO AOS USUÁRIOS DA AGENCIA REGULADORA DE SANEAMENTO E ENERGIA - ARSESP (%)	91
REGULAÇÃO E FISCALIZAÇÃO ECONÔMICO FINANCEIRAS	PERCENTUAL DE QUALIDADE DOS MATERIAIS DESENVOLVIDOS PARA A AGENDA REGULATÓRIA DA DIRETORIA DE REGULAÇÃO ECONÔMICO FINANCEIRA E MERCADOS (DREFM) (%)	100

PROGRAMA: 5115 - DESENVOLVIMENTO DE PARCERIA COM A INICIATIVA PRIVADA		
INDICADOR DE RESULTADO (UNIDADE DE MEDIDA)		META
NÚMERO DE PARCERIAS EM EXECUÇÃO (unidade)		790
PRODUTO	INDICADOR DE PRODUTO (UNIDADE DE MEDIDA)	META
ESTUDOS TÉCNICOS DE MODELAGEM DE PPP, DE CONCESSÃO E DE PARCERIAS	PERCENTUAL DE CONSOLIDAÇÃO DAS MODELAGENS DOS PROJETOS PRIORITÁRIOS DE CONCESSÃO E DE PARCERIA PÚBLICO PRIVADA - PPP (%)	65
PORTAL DE PARCERIAS COM O 3º SETOR DISPONIBILIZADO	NOTA DE AVALIAÇÃO DA SATISFAÇÃO DO USUÁRIO (nota)	3,5
APERFEIÇAMENTO DA CONTRATUALIZAÇÃO, REGULAÇÃO E FISCALIZAÇÃO COM 3º SETOR	TAXA MÉDIA ANUAL DE CONSOLIDAÇÃO DO PROJETO DE CONTRATUALIZAÇÃO POR RESULTADO COM 3º SETOR. (%)	50

PROGRAMA: 5118 - RESPEITO À VIDA		
INDICADOR DE RESULTADO (UNIDADE DE MEDIDA)		META
TAXA DE MORTALIDADE DECORRENTE DE ACIDENTES DE TRÂNSITO NAS VIAS FEDERAIS E ESTADUAIS (RODOVIAS) NO TERRITÓRIO PAULISTA (100.000hab)		4,8
TAXA DE MORTALIDADE EM ACIDENTES DE TRÂNSITO NO ESTADO DE SÃO PAULO (unidade)		10,8
PRODUTO	INDICADOR DE PRODUTO (UNIDADE DE MEDIDA)	META
PARCERIAS COM MUNICÍPIOS PARA AÇÕES DE SEGURANÇA VIÁRIA	PERCENTUAL DE CONVÊNIOS FIRMADOS ENTRE O DETRAN-SP E MUNICÍPIOS DO ESTADO DE SÃO PAULO (%)	13,2
DESENVOLVIMENTO DE PLANOS DE INVEST. DE SEGURANÇA RODOVIÁRIA PISR	NÚMERO ANUAL DE ÓBITOS EM ACIDENTES DE TRÂNSITO NAS RODOVIAS DO ESTADO DE SÃO PAULO (unidade)	1.906

PROGRAMA: 5119 - TECNOLOGIA E INOVAÇÃO NA GESTÃO GOVERNAMENTAL		
INDICADOR DE RESULTADO (UNIDADE DE MEDIDA)		META
ÍNDICE DE SATISFAÇÃO DO USUÁRIO DO POUPTTEMPO (%)		98
MÉDIA DE SATISFAÇÃO DO CLIENTE CORPORATIVO PRODESP (unidade)		7,4
PRODUTO	INDICADOR DE PRODUTO (UNIDADE DE MEDIDA)	META
POUPTTEMPO - SERVIÇOS PÚBLICOS DIGITAIS E PRESENCIAIS MAIS PRÓXIMOS AO CIDADÃO	PERCENTUAL DE POSTOS COM SATISFAÇÃO ACIMA DE 95% (%)	93
TECNOLOGIAS E SISTEMAS INOVADORES PARA GOVERNO E CIDADÃO	SOLUÇÕES TECNOLÓGICAS DISPONIBILIZADAS (unidade)	4
SOLUÇÕES TECN. PARA DIGITALIZAÇÃO CERTIFICADA E REMODELAGEM DO DIÁRIO OFICIAL	MÉDIA DE PESQUISAS DIÁRIAS NO SITE DO DIÁRIO OFICIAL (unidade)	721.500
	QUANTIDADE DE PÁGINAS DIGITALIZADAS (unidade)	68.808.000
SERVIÇOS EDITORIAIS E GRÁFICOS PARA DISSEMINAÇÃO DE CONHECIMENTO E CULTURA	QUANTIDADE DE OBRAS EDITADAS / COEDITADAS (unidade)	6
AÇÕES PRIORITÁRIAS PARA O ATENDIMENTO DA DEMANDA DE TIC	APURAÇÃO DO PERCENTUAL DE CUMPRIMENTO DAS METAS CORPORATIVAS (%)	80

PROGRAMA: 5120 - INFORMAÇÕES ESPACIAIS, DEMOGRÁFICAS, SOCIOECONÔMICAS E DA AÇÃO GOVERNAMENTAL		
INDICADOR DE RESULTADO (UNIDADE DE MEDIDA)		META
PERCENTUAL DE ATUALIZAÇÃO DA BASE CARTOGRÁFICA DO TERRITÓRIO DO ESTADO DE SÃO PAULO (%)		37,5
PERCENTUAL DE ATUALIZAÇÃO DOS SISTEMAS GERADOS PELO SEADE (%)		100


PROGRAMA: 5121 - ASSISTÊNCIA MÉDICA AO SERVIDOR PÚBLICO ESTADUAL		
INDICADOR DE RESULTADO (UNIDADE DE MEDIDA)		META
TAXA DE SATISFAÇÃO AOS USUÁRIOS DO IAMSPE (%)		79,6
PRODUTO	INDICADOR DE PRODUTO (UNIDADE DE MEDIDA)	META
ASSISTÊNCIA À SAÚDE OFERECIDA AOS BENEFICIÁRIOS DO IAMSPE NO HSPE	PERCENTUAL DE RECLAMAÇÕES DO HSPE (%)	75,5
ASSISTÊNCIA À SAÚDE OFERECIDA AOS BENEFICIÁRIOS DO IAMSPE NA REDE CONTRATADA	PERCENTUAL DE RECLAMAÇÕES DO DEPARTAMENTO DE CONVÊNIOS DO IAMSPE - DECAM (%)	4,5

## ANEXO XIII

### METAS ANUAIS DOS INDICADORES DE RESULTADO E DOS DEMAIS INDICADORES DE PRODUTO

PRODUTO	INDICADOR DE PRODUTO (UNIDADE DE MEDIDA)	META
SERVIÇOS DE PROTEÇÃO E PROMOÇÃO DE SAÚDE E PREVENÇÃO DE DOENÇAS	PROPORÇÃO DE USUÁRIOS NOS PROGRAMAS DO PREVENIR (%)	70
ENSINO E FORMAÇÃO OFERECIDOS À PROFISSIONAL DE SAÚDE E PESQUISA APLICADA À SAÚDE	HORAS DE TREINAMENTO POR SERVIDORES IAMSPE (unidade)	8,65
<b>PROGRAMA: 5122 - UM NOVO DETRAN PARA SÃO PAULO</b>		
INDICADOR DE RESULTADO (UNIDADE DE MEDIDA)		META
ÍNDICE DE SATISFAÇÃO COM O NOVO DETRAN (%)		96,2
ÍNDICE DE UNIDADES MODERNIZADAS (%)		84
PRODUTO	INDICADOR DE PRODUTO (UNIDADE DE MEDIDA)	META
SERVIÇOS DE TRÂNSITO	PERCENTUAL DE DOCUMENTOS EMITIDOS ON-LINE (%)	23
AÇÕES DE EDUCAÇÃO E FISCALIZAÇÃO PARA O TRANSITO	QUANTIDADE DE CIDADÃOS IMPACTADOS (unidade)	6.267.000
OPERAÇÃO DIREÇÃO SEGURA	PERCENTUAL DE CONDUTORES MULTADOS POR DIRIGIREM ALCOOLIZADOS (%)	4,7
	QUANTIDADE DE ABORDAGENS DA OPERAÇÃO DIREÇÃO SEGURA INTEGRADA (unidade)	98.751
<b>PROGRAMA: 5123 - COMUNICAÇÃO SOCIAL</b>		
INDICADOR DE RESULTADO (UNIDADE DE MEDIDA)		META
GRAU DE CONHECIMENTO DA POPULAÇÃO SOBRE A ATUAÇÃO DO GOVERNO (unidade)		1,01
<b>PROGRAMA: 5200 - SÃO PAULO INTERNACIONAL</b>		
INDICADOR DE RESULTADO (UNIDADE DE MEDIDA)		META
NÚMERO DE PARCERIAS E COOPERAÇÃO INTERNACIONAL FORMALIZADAS (unidade)		3





# **ANEXO XIV - DEMONSTRATIVO DA DESTINAÇÃO DOS RECURSOS DO FUNDEB**



## ANEXO XIV

**DEMONSTRATIVO DA DESTINAÇÃO DOS RECURSOS DO FUNDO DE MANUTENÇÃO  
E DESENVOLVIMENTO DA EDUCAÇÃO BÁSICA E DE VALORIZAÇÃO DOS  
PROFISSIONAIS DA EDUCAÇÃO  
(FUNDEB)**

Valores em R\$ mil

DISCRIMINAÇÃO	TOTAL
<b>A - RECEITA DO FUNDEB</b>	<b>18.313.904</b>

DESPESA FUNDEB	Pessoal e Encargos Sociais	Outras Despesas Correntes	Investimentos	Total
<b>SECRETARIA DA EDUCAÇÃO</b>	<b>15.095.584</b>	<b>2.810.431</b>	<b>369.704</b>	<b>18.275.719</b>
0800 - APRENDIZAGEM DE EXCELÊNCIA E EQUIDADE	13.023.507	698.655	76.200	13.798.362
0815 - GESTÃO INSTITUCIONAL DA SECRETARIA DA EDUCAÇÃO	2.072.077 <sup>1</sup>	2.111.776 <sup>2</sup>	293.504	4.477.357
<b>CEETPS - CENTRO PAULA SOUZA</b>	<b>514.136</b>	<b>30.049</b>	<b>0</b>	<b>544.185</b>
1039 - PROGRAMA ESTADUAL DE EDUCAÇÃO PROFISSIONAL E TECNOLÓGICA	514.136	30.049	0	544.185
<b>B - TOTAL APLICADO FUNDEB</b>	<b>15.609.720</b>	<b>2.840.480</b>	<b>369.704</b>	<b>18.819.904</b>


<b>C = B - A Despesas Aplicadas (-) Receitas</b>	<b>506.000</b>
--	----------------

<sup>1</sup> Considera modulação de efeitos referente aos gastos com inativos, estabelecida para ocorrer a partir de 2020, conforme fixado no parecer sobre as Contas de 2018 TCE nº TC-6453.989.18-8.

<sup>2</sup> Considera aplicação em despesas elegíveis no Ensino o valor da glosa do FUNDEB (R\$ 506 mil) no exercício de 2021 TCE nº TC 005866.989.20-5







# **ANEXO XV - RECEITAS E DESPESAS CONDICIONADAS**




## ANEXO XV

## RECEITAS E DESPESAS CONDICIONADAS

	Valores em R\$ mil
DISCRIMINAÇÃO	TOTAL
<b>RECEITAS CONDICIONADAS</b>	
<b>RECEITA DE IMPOSTOS</b>	<b>12.053.054</b>
Transferência a Municípios	2.820.771
Quota parte do Estado	9.232.284
<b>DESPESA PARTE DO ESTADO</b>	
<b>FUNÇÃO EDUCAÇÃO</b>	<b>2.769.685</b>
Secretaria da Educação	2.041.527
Centro Paula Souza	40.000
Universidades	688.158
<b>FUNÇÃO SAÚDE</b>	<b>1.107.874</b>
Secretaria da Saúde	1.107.874
<b>DEMAIS VINCULAÇÕES</b>	<b>350.827</b>
Sentenças Judiciais	138.484
PASEP	92.323
FAPESP	92.323
Emenda Impositiva	27.697
<b>PODER EXECUTIVO - DEMAIS ÓRGÃOS</b>	<b>4.762.898</b>
10000 - SECRETARIA DE DESENVOLVIMENTO ECONÔMICO	9.700
12000 - SECRETARIA DA CULTURA E ECONOMIA CRIATIVA	386.100
13000 - SECRETARIA DE AGRICULTURA E ABASTECIMENTO	76.218
16000 - SECRETARIA DE LOGÍSTICA E TRANSPORTES	1.482.071
17000 - SECRETARIA DA JUSTIÇA E CIDADANIA	11.031
18000 - SECRETARIA DA SEGURANÇA PÚBLICA	1.666.704
20000 - SECRETARIA DA FAZENDA E PLANEJAMENTO	92.400
25000 - SECRETARIA DA HABITAÇÃO	57.990
26000 - SECRETARIA DE INFRAESTRUTURA E MEIO AMBIENTE	131.373
29000 - SECRETARIA DE DESENVOLVIMENTO REGIONAL	150.000
35000 - SECRETARIA DE DESENVOLVIMENTO SOCIAL	133.100
37000 - SECRETARIA DOS TRANSPORTES METROPOLITANOS	322.000
38000 - SECRETARIA DA ADMINISTRAÇÃO PENITENCIÁRIA	4.300
41000 - SECRETARIA DE ESPORTES	80.800
47000 - SEC. DOS DIREITOS DA PESSOA COM DEFICIÊNCIA	8.004
50000 - SECRETARIA DE TURISMO	16.163
51000 - SECRETARIA DE GOVERNO	134.945
<b>OUTROS PODERES</b>	<b>241.000</b>
2000 - TRIBUNAL DE CONTAS DO ESTADO	15.000
3000 - TRIBUNAL DE JUSTIÇA	180.000
6000 - TRIBUNAL DE JUSTIÇA MILITAR	1.000
27000 - MINISTÉRIO PÚBLICO	30.000
42000 - DEFENSORIA PÚBLICA DO ESTADO	15.000
<b>TOTAL APLICADO PARTE DO ESTADO</b>	<b>9.232.284</b>
<b>TOTAL APLICADO PARTE DO MUNICÍPIO</b>	<b>2.820.771</b>





## **ANEXO XVI - REVISÃO DO ANEXO DE METAS FISCAIS**



## ANEXO I METAS FISCAIS

### METAS E PROJEÇÕES FISCAIS Artigo 4º, § 1º, da Lei Complementar nº 101, de 2000

R\$ milhões correntes

DISCRIMINAÇÃO	REPROGRAMADO 2020
I. RECEITA FISCAL	214.988
II. DESPESA FISCAL	210.250
III. RESULTADO PRIMÁRIO (I-II)	4.738
IV. RESULTADO NOMINAL	-19.433
V. DÍVIDA CONSOLIDADA LÍQUIDA	286.163

Nota: as receitas e despesas fiscais não incluem as intra-orçamentárias

R\$ milhões médios de 2019

DISCRIMINAÇÃO	REPROGRAMADO 2020
I. RECEITA FISCAL	208.493
II. DESPESA FISCAL	203.898
III. RESULTADO PRIMÁRIO (I-II)	4.595
IV. RESULTADO NOMINAL	-18.846
V. DÍVIDA CONSOLIDADA LÍQUIDA(*)	280.717

(\*) A preços de dez/2019

## PARÂMETROS

DISCRIMINAÇÃO	REPROGRAMADO 2020
IPCA/IBGE	1,94%
IPCA/IBGE (média anual)	3,12%
Tx. Câmbio em 31/dez (R\$ / US\$)	5,25
Tx. Over-Selic-% a.a. Fim do ano	2,00
Taxa de variação real do PIB estadual(**)	5,11%

Fonte: FOCUS/BACEN 09/04/2020; exceto (\*\*) projeção do PIB para 2020 cuja fonte é o FMI.







**GOVERNO DO ESTADO DE SÃO PAULO**  
**SECRETARIA DE PROJETOS, ORÇAMENTO E GESTÃO**

**PROPOSTA ORÇAMENTÁRIA**  
**2021**

**DETALHAMENTO DA PROGRAMAÇÃO DOS ORÇAMENTOS**  
**FISCAL E DA SEGURIDADE SOCIAL E**  
**DO ORÇAMENTO DE INVESTIMENTO DAS EMPRESAS**

**VOLUME II**





# **PROPOSTA ORÇAMENTÁRIA 2021**

## **SUMÁRIO GERAL**

### **VOLUME I**

MENSAGEM GOVERNAMENTAL  
PROJETO DE LEI  
QUADROS CONSOLIDADOS DOS ORÇAMENTOS FISCAL E DA SEGURIDADE SOCIAL E  
DO ORÇAMENTO DE INVESTIMENTO DAS EMPRESAS  
LEGISLAÇÃO DA RECEITA E DA DESPESA  
ANEXOS À MENSAGEM

### **VOLUME II**

DETALHAMENTO DA PROGRAMAÇÃO DOS ORÇAMENTOS FISCAL E DA SEGURIDADE  
SOCIAL

Órgãos do Poder Legislativo  
Órgãos do Poder Judiciário  
Defensoria Pública do Estado  
Ministério Público do Estado  
Órgãos do Poder Executivo

ORÇAMENTO DE INVESTIMENTO DAS EMPRESAS



## ÍNDICE

<b>1</b>	<b>ORÇAMENTOS FISCAL E DA SEGURIDADE SOCIAL</b>	<b>11</b>
1.1	PODER LEGISLATIVO	13
	01000 - ASSEMBLEIA LEGISLATIVA	15
	01001 - ASSEMBLEIA LEGISLATIVA	17
	02000 - TRIBUNAL DE CONTAS DO ESTADO	19
	02001 - TRIBUNAL DE CONTAS DO ESTADO	21
1.2	PODER JUDICIÁRIO	23
	03000 - TRIBUNAL DE JUSTIÇA	25
	03001 - TRIBUNAL DE JUSTIÇA	27
	06000 - TRIBUNAL DE JUSTIÇA MILITAR	29
	06001 - TRIBUNAL DE JUSTIÇA MILITAR	30
1.3	MINISTÉRIO PÚBLICO	31
	27000 - MINISTÉRIO PÚBLICO	33
	27001 - MINISTÉRIO PÚBLICO	35
1.4	DEFENSORIA PÚBLICA DO ESTADO	39
	42000 - DEFENSORIA PÚBLICA DO ESTADO	41
	42001 - DEFENSORIA PÚBLICA DO ESTADO	43
1.5	PODER EXECUTIVO	47
	08000 - SECRETARIA DA EDUCAÇÃO	49
	ADMINISTRAÇÃO DIRETA	54
	08001 - ADMINISTRAÇÃO SUPERIOR DA SECRETARIA E SEDE	60
	08002 - CONSELHO ESTADUAL DE EDUCAÇÃO-CEE	66
	08009 - COORDENADORIA GESTÃO DE RECURSOS HUMANOS	67
	08010 - ESCOLA FORMAÇÃO PROF.ED.EST.PAULO R.C.SOUZA	69
	08011 - COORDENADORIA PEDAGÓGICA	71
	08012 - COORD.INFORMAÇÃO,TECNOLOGIA EVID.E MATRÍCULA	74
	08013 - COORD.INFRAESTRUTURA E SERVIÇOS ESCOLARES	76
	08014 - COORDENADORIA DE ORÇAMENTO E FINANÇAS	79
	08046 - FUNDAÇÃO PARA DESENVOLVIMENTO DA EDUCAÇÃO-FDE	80
	09000 - SECRETARIA DA SAÚDE	83
	ADMINISTRAÇÃO DIRETA	91
	09012 - FUNDO ESTADUAL DE SAÚDE - FUNDES	99
	09014 - COORDENADORIA DE DEFESA E SAÚDE ANIMAL	109
	09045 - FUNDAÇÃO REMÉDIO POPULAR CHOPIN LIMA-FURP	110
	09046 - FUNDAÇÃO ONCOCENTRO DE SÃO PAULO	112

09047 - FUNDAÇÃO PRÓ-SANGUE HEMOCENTRO DE S.PAULO	114
09055 - SUPERINT. DE CONTROLE DE ENDEMIAS - SUCEN	116
09056 - HOSP.CLÍNICAS FAC.MEDICINA RIB. PRETO-USP	118
09057 - HOSP.DAS CLÍNICAS FAC. DE MEDICINA DA USP	121
09059 - HOSP.CLÍNICAS FAC.MEDICINA BOTUCATU-HCFMB	123
09060 - HOSP.CLÍNICAS MEDICINA MARÍLIA - HCFAMEMA	125
10000 - SECRETARIA DE DESENVOLVIMENTO ECONÔMICO	127
ADMINISTRAÇÃO DIRETA	136
10001 - SECRETARIA DE DESENVOLVIMENTO ECONÔMICO	140
10046 - FUND. UNIVERSIDADE VIRTUAL ESTADO SP-UNIVESP	146
10047 - FUNDAÇÃO AMPARO PESQUISA ESTADO SP-FAPESP	147
10058 - UNIVERSIDADE DE SÃO PAULO - USP	150
10059 - UNIVERSIDADE ESTADUAL DE CAMPINAS-UNICAMP	154
10061 - UNIV. EST. JÚLIO DE MESQUITA FILHO - UNESP	158
10063 - CENTRO EDUCAÇÃO TECNOL.PAULA SOUZA- CEETEPS	161
10065 - FACULDADE DE MEDICINA DE MARÍLIA-FAMEMA	164
10066 - FAC.DE MEDICINA DE SÃO JOSÉ DO RIO PRETO	166
10067 - JUNTA COMERCIAL DO ESTADO DE SP - JUCESP	169
10091 - INSTITUTO DE PESQUISAS TECNOLÓGICAS - IPT	171
12000 - SECRETARIA DA CULTURA E ECONOMIA CRIATIVA	173
ADMINISTRAÇÃO DIRETA	177
12001 - SECRETARIA DA CULTURA E ECONOMIA CRIATIVA	181
12045 - FUNDAÇÃO PADRE ANCHIETA-RÁDIO E TV EDUCATIVAS	186
12046 - FUNDAÇÃO MEMORIAL DA AMÉRICA LATINA	187
13000 - SECRETARIA DE AGRICULTURA E ABASTECIMENTO	189
ADMINISTRAÇÃO DIRETA	194
13001 - SECRETARIA DE AGRICULTURA E ABASTECIMENTO	199
16000 - SECRETARIA DE LOGÍSTICA E TRANSPORTES	206
ADMINISTRAÇÃO DIRETA	212
16001 - ADMINISTRAÇÃO SUPERIOR DA SECRETARIA E SEDE	215
16002 - DEPARTAMENTO HIDROVIÁRIO	217
16055 - DEPARTAMENTO DE ESTRADAS DE RODAGEM - DER	219
16056 - DEPARTAMENTO AEROVIÁRIO DO ESTADO-DAESP	224
16091 - DESENVOLVIMENTO RODOVIÁRIO S.A. - DERSA	226
16093 - COMPANHIA DOCAS DE SÃO SEBASTIÃO	227
17000 - SECRETARIA DA JUSTIÇA E CIDADANIA	228
ADMINISTRAÇÃO DIRETA	234
17001 - SECRETARIA DA JUSTIÇA E CIDADANIA	237


17046 - FUND.DE PROTEÇÃO DEFESA DO CONSUMIDOR-PROCON	241
17047 - FUND. INSTITUTO DE TERRAS JOSÉ G.SILVA- ITESP	244
17048 - FUND.AT.SOCIOEDUC.ADOLESCENTE-FUNDAÇÃO CASA	246
17055 - INST.MEDICINA SOCIAL E DE CRIMINOLOGIA-IMESC	249
17056 - INSTITUTO PESOS E MEDIDAS EST.SP- IPEM/SP	251
18000 - SECRETARIA DA SEGURANÇA PÚBLICA	253
ADMINISTRAÇÃO DIRETA	259
18001 - ADMINISTRAÇÃO SUPERIOR DA SECRETARIA E SEDE	266
18002 - POLÍCIA CIVIL DO ESTADO DE SÃO PAULO	268
18004 - POLÍCIA MILITAR DO ESTADO DE SÃO PAULO	271
18005 - CORPO DE BOMBEIROS	275
18007 - SUPERINT.DA POLÍCIA TÉCNICO-CIENTÍFICA	278
18058 - CAIXA BENEFICENTE DA POLÍCIA MILITAR	280
20000 - SECRETARIA DA FAZENDA E PLANEJAMENTO	282
ADMINISTRAÇÃO DIRETA	286
20001 - ADMINISTRAÇÃO SUPERIOR DA SECRETARIA E SEDE	291
20003 - COORD. DA ADMINISTRAÇÃO FINANCEIRA - CAF	296
20007 - COORDENADORIA DE ADMINISTRAÇÃO	297
20009 - CONTROLADORIA	299
20010 - SUBCOORD.FISCALIZAÇÃO.,COBRANÇA E ARRECADAÇÃO	300
20011 - SUBC.CONULTORIA TRIBUTÁRIA/CONTENCIOSO TRIB.	301
21000 - ADMINISTRAÇÃO GERAL DO ESTADO	302
ADMINISTRAÇÃO DIRETA	304
21001 - SERVIÇO DA DÍVIDA PÚBLICA	307
21002 - ENCARGOS GERAIS DO ESTADO	309
21003 - ENCARGOS GERAIS DE PESSOAL	311
21004 - REGIME ESPECIAL DE PRECATÓRIOS	312
25000 - SECRETARIA DA HABITAÇÃO	313
ADMINISTRAÇÃO DIRETA	317
25001 - SECRETARIA DA HABITAÇÃO	320
26000 - SECRETARIA DE INFRAESTRUTURA E MEIO AMBIENTE	324
ADMINISTRAÇÃO DIRETA	336
26001 - SECRETARIA DE INFRAESTRUTURA E MEIO AMBIENTE	346
26045 - FUND. P/ CONSERVAÇÃO E PRODUÇÃO FLORESTAL	360
26046 - FUNDAÇÃO PARQUE ZOOLOGICO DE SÃO PAULO	362
26050 - DEPARTAMENTO DE ÁGUAS E ENERGIA ELÉTRICA-DAEE	364
26097 - CETESB - COMPANHIA AMBIENTAL DO ESTADO	368
28000 - CASA CIVIL	372



ADMINISTRAÇÃO DIRETA	373
28001 - CASA CIVIL	374
29000 - SECRETARIA DE DESENVOLVIMENTO REGIONAL	375
ADMINISTRAÇÃO DIRETA	379
29001 - SECRETARIA DE DESENVOLVIMENTO REGIONAL	382
29059 - AGÊNCIA METROPOLITANA BAIXADA SANTISTA - AGEM	386
29060 - AGÊNCIA METROPOLITANA DE CAMPINAS- AGEMCAMP	387
29061 - AG.METR.VALE DO PARAIBA E LIT.NORTE-AGEMVALE	389
29062 - AGÊNCIA METROPOLITANA SOROCABA-AGEMSOROCABA	391
35000 - SECRETARIA DE DESENVOLVIMENTO SOCIAL	393
ADMINISTRAÇÃO DIRETA	397
35001 - ADMINISTRAÇÃO SUPERIOR DA SECRETARIA E SEDE	401
35003 - COORDENADORIA DE AÇÃO SOCIAL	403
35004 - COORDENADORIA DE GESTÃO ESTRATÉGICA	404
35006 - COORD.ADMINISTRAÇÃO DE FUNDOS E CONVÊNIOS	405
35007 - FUNDO EST. DE ASSISTÊNCIA SOCIAL - FEAS	406
35009 - COORD. SEGURANÇA ALIMENTAR E NUTRICIONAL	410
35010 - COORD.DE POLÍTICAS SOBRE DROGAS DO EST.- COED	411
37000 - SECRETARIA DOS TRANSPORTES METROPOLITANOS	412
ADMINISTRAÇÃO DIRETA	418
37001 - ADMINISTRAÇÃO SUPERIOR DA SECRETARIA E SEDE	423
37002 - ESTRADA DE FERRO CAMPOS DO JORDÃO	429
37092 - CIA.PAULISTA DE TRENS METROPOLITANOS-CPTM	430
38000 - SECRETARIA DA ADMINISTRAÇÃO PENITENCIÁRIA	433
ADMINISTRAÇÃO DIRETA	437
38001 - ADMINISTRAÇÃO SUPERIOR DA SECRETARIA E SEDE	441
38003 - COORD.UNIDADES PRISIONAIS RG METROPOLITANA SP	443
38004 - COORD.UNID.PRISIONAIS RG VALE PARAÍBA LITORAL	445
38005 - COORD.UNIDADES PRISIONAIS REGIÃO CENTRAL	447
38006 - COORD.UNIDADES PRISIONAIS REGIÃO NOROESTE	449
38007 - COORD.UNIDADES PRISIONAIS DA REGIÃO OESTE	451
38008 - COORD. DE SAÚDE DO SISTEMA PENITENCIÁRIO	453
38009 - COORD. DE REINTEGRAÇÃO SOCIAL E CIDADANIA	455
38045 - FUND.PROF.DR.MANOEL PEDRO PIMENTEL-FUNAP	457
40000 - PROCURADORIA GERAL DO ESTADO	459
ADMINISTRAÇÃO DIRETA	462
40001 - PROCURADORIA GERAL DO ESTADO	464
41000 - SECRETARIA DE ESPORTES	467


ADMINISTRAÇÃO DIRETA	470
41001 - SECRETARIA DE ESPORTES	473
47000 - SEC. DOS DIREITOS DA PESSOA COM DEFICIÊNCIA	476
ADMINISTRAÇÃO DIRETA	478
47001 - SEC.DOS DIREITOS DA PESSOA COM DEFICIÊNCIA	480
50000 - SECRETARIA DE TURISMO	482
ADMINISTRAÇÃO DIRETA	484
50001 - ADMINISTRAÇÃO SUPERIOR DA SECRETARIA E SEDE	486
50002 - COORDENADORIA DE TURISMO	488
51000 - SECRETARIA DE GOVERNO	490
ADMINISTRAÇÃO DIRETA	497
51001 - SECRETARIA DE GOVERNO	501
51003 - CASA MILITAR	504
51004 - FUNDO SOCIAL DE SÃO PAULO - FUSPP	506
51005 - UNIDADE DE COMUNICAÇÃO	508
51045 - FUNDAÇÃO SIST.ESTADUAL ANÁLISE DADOS-SEADE	509
51055 - AGÊNCIA REG.SERV.DELEGADOS TRANSPORTES-ARTESP	511
51056 - AGÊNCIA REG.SANEAMENTO E ENERGIA DE SP-ARSEP	513
51057 - DEPARTAMENTO ESTADUAL DE TRÂNSITO-DETRAN-SP	515
52000 - SECRETARIA ESP. DE RELAÇÕES INTERNACIONAIS	517
ADMINISTRAÇÃO DIRETA	518
52001 - SECRETARIA ESP. DE RELAÇÕES INTERNACIONAIS	519
53000 - SECRETARIA DE PROJETOS, ORÇAMENTO E GESTÃO	520
ADMINISTRAÇÃO DIRETA	527
53001 - SECRETARIA DE PROJETOS, ORÇAMENTO E GESTÃO	532
53055 - INSTITUTO ASSIST.MÉDICA SERVIDOR PÚB.-IAMSPE	539
53057 - SÃO PAULO PREVIDÊNCIA - SPPREV	541
99000 - RESERVA DE CONTINGÊNCIA	543
ADMINISTRAÇÃO DIRETA	544
99099 - RESERVA DE CONTINGÊNCIA	545
<b>2 ORÇAMENTO DE INVESTIMENTOS DAS EMPRESAS</b>	<b>547</b>
20.000 - SECRETARIA DA FAZENDA E PLANEJAMENTO	549
20083 - DESENVOLVE SP- AG.FOMENTO DO ESTADO DE SP S/A	549
20086 - COMPANHIA PAULISTA DE PARCERIAS - CPP	551
20091 - COMPANHIA DE SEGUROS DO EST. S.PAULO - COESP	552
20098 - CIA.PAULISTA DE SECURITIZAÇÃO-CPSEC	553
25.000 - SECRETARIA DA HABITAÇÃO	554

25095 - CIA. DESENVOLVIMENTO HABITACIONAL URBANO-CDHU	554
26.000 - SECRETARIA DE INFRAESTRUTURA E MEIO AMBIENTE	557
26098 - COMPANHIA SANEAMENTO BÁSICO DO EST.SP-SABESP	557
26099 - EMAE-EMPRESA METROPOLITANA DE ÁGUAS E ENERGIA	559
37.000 - SECRETARIA DOS TRANSPORTES METROPOLITANOS	560
37093 - CIA. DO METROPOLITANO DE SÃO PAULO - METRÔ	560
37094 - EMP. METROPOLITANA TRANSPORTES URBANOS-EMTU	563
51.000 - SECRETARIA DE GOVERNO	566
51085 - CIA. PROCESSAMENTO DE DADOS EST.S.P.- PRODESP	566



# 1 - ORÇAMENTOS FISCAL E DA SEGURIDADE SOCIAL





## 1.1 - PODER LEGISLATIVO







## PROGRAMAÇÃO DO ÓRGÃO

PROGRAMA: 0150 PROCESSO LEGISLATIVO		1.276.109.060
<b>AÇÃO</b>		
<b>01.031.0150.1215</b>	<b>EXPANSÃO E ADEQUAÇÃO DAS INSTALAÇÕES DO PALÁCIO 9 DE JULHO</b>	<b>10</b>
<b>PRODUTO:</b>	OBRAS, ADAPTAÇÕES E/OU REFORMAS NO PALÁCIO 9 DE JULHO	
<b>INDICADOR DE PRODUTO:</b>	OBRAS E/OU ADAPTAÇÕES REALIZADAS (unidade)	
<b>DESCRIÇÃO:</b>	Realização de intervenções nas instalações físicas do Palácio 9 de Julho, contemplando obras, reformas, adaptações e ampliações.	
<b>AÇÃO</b>		
<b>01.031.0150.4508</b>	<b>DIVULGAÇÃO DOS TRABALHOS LEGISLATIVOS</b>	<b>20.741.370</b>
<b>PRODUTO:</b>	HORAS PRODUZIDAS E TRANSMITIDAS PELA TV ALESP	
<b>INDICADOR DE PRODUTO:</b>	HORAS DE PRODUÇÃO E TRANSMISSÃO DA TV ALESP (unidade)	
<b>META:</b>	2.880	
<b>DESCRIÇÃO:</b>	Transmissão das atividades legislativas, expansão dos canais de comunicação (mídias escritas, televisivas, radiofônicas, Internet e sociais) e utilização de veículos externos de comunicação; modernização e adaptação da TV ALESP aos novos sistemas de transmissão e afins.	
<b>AÇÃO</b>		
<b>01.031.0150.4817</b>	<b>FUNCIONAMENTO DO PROCESSO LEGISLATIVO</b>	<b>1.229.247.226</b>
<b>PRODUTO:</b>	SESSÕES LEGISLATIVAS	
<b>INDICADOR DE PRODUTO:</b>	SESSÕES LEGISLATIVAS REALIZADAS (unidade)	
<b>META:</b>	305	
<b>DESCRIÇÃO:</b>	Desenvolvimento de ações voltadas à operacionalidade do processo legislativo como recursos humanos, materiais e técnicos.	
<b>AÇÃO</b>		
<b>01.128.0150.4818</b>	<b>DESENVOLVIMENTO DE RECURSOS HUMANOS</b>	<b>831.526</b>
<b>PRODUTO:</b>	FUNCIONÁRIOS PARTICIPANTES DE CAPACITAÇÃO E DESENVOLVIMENTO HUMANO	
<b>INDICADOR DE PRODUTO:</b>	FUNCIONÁRIOS PARTICIPANTES (unidade)	
<b>META:</b>	600	
<b>DESCRIÇÃO:</b>	Aprimoramento administrativo mediante ações de planejamento, controle, avaliação de resultados, treinamentos, convênios e atividades de integração profissional.	
<b>AÇÃO</b>		
<b>01.126.0150.4820</b>	<b>DESENVOLVIMENTO DE SISTEMAS DE INFORMAÇÃO</b>	<b>2.562.423</b>
<b>PRODUTO:</b>	PROCESSOS INFORMATIZADOS	
<b>INDICADOR DE PRODUTO:</b>	PROCESSOS INFORMATIZADOS (unidade)	
<b>META:</b>	120	
<b>DESCRIÇÃO:</b>	Aperfeiçoamento dos sistemas informatizados existentes e desenvolvimento e implantação de novos sistemas.	
<b>AÇÃO</b>		
<b>01.126.0150.5701</b>	<b>GERENCIAMENTO DE RECURSOS DE TECNOLOGIA DA INFORMAÇÃO E COMUNICAÇÃO</b>	<b>21.912.295</b>
<b>PRODUTO:</b>	EQUIPAMENTOS EM REDE E SISTEMAS	
<b>INDICADOR DE PRODUTO:</b>	EQUIPAMENTOS EM REDE E SISTEMAS (unidade)	
<b>META:</b>	24.640	
<b>DESCRIÇÃO:</b>	Manutenção, modernização e ampliação do parque atual de tecnologia da informação e comunicação.	
<b>AÇÃO</b>		
<b>01.031.0150.6275</b>	<b>PUBLICIDADE INSTITUCIONAL DA ASSEMBLEIA LEGISLATIVA DO ESTADO DE SÃO PAULO</b>	<b>600.010</b>
<b>PRODUTO:</b>	DIVULGAÇÃO DE AÇÕES DE PUBLICIDADE INSTITUCIONAL	
<b>INDICADOR DE PRODUTO:</b>	NÚMERO DE AÇÕES DE COMUNICAÇÃO INSTITUCIONAL REALIZADAS (unidade)	
<b>META:</b>	1	
<b>DESCRIÇÃO:</b>	Promoção e fomento do conhecimento das atividades desenvolvidas no âmbito da Assembleia Legislativa do Estado de São Paulo por parte da população do Estado, mediante a promoção de ações de publicidade institucional.	
<b>AÇÃO</b>		
<b>01.031.0150.6320</b>	<b>ESTUDOS E PESQUISAS PARA SUBSIDIAR ATIVIDADES POLÍTICAS</b>	<b>214.200</b>
<b>PRODUTO:</b>	EVENTOS REALIZADOS	
<b>INDICADOR DE PRODUTO:</b>	EVENTOS REALIZADOS (unidade)	
<b>META:</b>	30	
<b>DESCRIÇÃO:</b>	Realização de estudos, protocolos de intenção, convênios, acordos, pesquisas, conferências, simpósios, debates, palestras, seminários, eventos, publicações institucionais ou acadêmicas, cursos de graduação, pós-graduação lato ou "stricto sensu", nas modalidades presencial ou a distância, atualização e avaliação dos resultados obtidos pela aplicação do Índice Paulista de Responsabilidade Social - IPRS e do Índice Paulista de Vulnerabilidade Social - IPVS, com audiências itinerantes, conforme Resolução nº 821, de 14/12/2001.	

<b>ÓRGÃO: 01000 - ASSEMBLEIA LEGISLATIVA</b>	Valores em R\$ 1,00
<b>UNIDADE: 01001 - ASSEMBLEIA LEGISLATIVA</b>	<b>1.276.109.060</b>
<b>ESFERA: ORÇAMENTO FISCAL</b>	

## RESUMO DA UNIDADE ORÇAMENTÁRIA

PROGRAMA	
0150 - PROCESSO LEGISLATIVO	1.276.109.060
FUNÇÃO	
01 - LEGISLATIVA	1.276.109.060
SUBFUNÇÃO	
031 - AÇÃO LEGISLATIVA	1.250.802.816
126 - TECNOLOGIA DA INFORMAÇÃO	24.474.718
128 - FORMAÇÃO DE RECURSOS HUMANOS	831.526
MODALIDADE DE APLICAÇÃO	
050 - TRANSF. A INST.PRIVADAS SEM FINS LUCRATIVOS	498.801
090 - APLICAÇÕES DIRETAS	998.744.658
091 - OPERAÇÃO INTRAÓRGÃOS ORÇ.FISCAL E SEGURIDADE	276.865.601

FUNTE DE RECURSO	PESSOAL E ENCARGOS SOCIAIS	JUROS E ENCARGOS DA DÍVIDA	OUTRAS DESPESAS CORRENTES	INVESTIMENTOS	INVERSÕES FINANCEIRAS	AMORTIZAÇÃO DA DÍVIDA	TOTAL
TESOURO DO ESTADO	1.028.014.801		245.932.723				1.273.947.524
FUNDO ESPECIAL DE DESPESA			2.161.526	10			2.161.536
<b>TOTAL</b>	<b>1.028.014.801</b>		<b>248.094.249</b>	<b>10</b>			<b>1.276.109.060</b>

Inclui valores referentes a transferência intragovernamental.

## PROGRAMAÇÃO DA UNIDADE ORÇAMENTÁRIA

PROGRAMA: 0150 PROCESSO LEGISLATIVO				1.276.109.060
AÇÃO		GRUPO DESPESA	FONTE DE RECURSO	
<b>01.031.0150.1215</b>	<b>EXPANSÃO E ADEQUAÇÃO DAS INSTALAÇÕES DO PALÁCIO 9 DE JULHO</b>			<b>10</b>
		OUTRAS DESPESAS CORRENTES		10
			TESOURO DO ESTADO	10
<b>PRODUTO:</b>	OBRAS, ADAPTAÇÕES E/OU REFORMAS NO PALÁCIO 9 DE JULHO			
<b>INDICADOR DE PRODUTO:</b>	OBRAS E/OU ADAPTAÇÕES REALIZADAS (unidade)			
AÇÃO		GRUPO DESPESA	FONTE DE RECURSO	
<b>01.031.0150.4508</b>	<b>DIVULGAÇÃO DOS TRABALHOS LEGISLATIVOS</b>			<b>20.741.370</b>
		OUTRAS DESPESAS CORRENTES		20.741.370
			TESOURO DO ESTADO	20.741.370
<b>PRODUTO:</b>	HORAS PRODUZIDAS E TRANSMITIDAS PELA TV ALESP			
<b>INDICADOR DE PRODUTO:</b>	HORAS DE PRODUÇÃO E TRANSMISSÃO DA TV ALESP (unidade)			
<b>META:</b>	2.880			
AÇÃO		GRUPO DESPESA	FONTE DE RECURSO	
<b>01.031.0150.4817</b>	<b>FUNCIONAMENTO DO PROCESSO LEGISLATIVO</b>			<b>1.229.247.226</b>
		PESSOAL E ENCARGOS SOCIAIS		1.028.014.801
			TESOURO DO ESTADO	1.028.014.801
		OUTRAS DESPESAS CORRENTES		201.232.425
			TESOURO DO ESTADO	201.232.425
<b>PRODUTO:</b>	SESSÕES LEGISLATIVAS			
<b>INDICADOR DE PRODUTO:</b>	SESSÕES LEGISLATIVAS REALIZADAS (unidade)			
<b>META:</b>	305			

AÇÃO		GRUPO DESPESA	FONTE DE RECURSO	
<b>01.128.0150.4818</b>	<b>DESENVOLVIMENTO DE RECURSOS HUMANOS</b>			<b>831.526</b>
		OUTRAS DESPESAS CORRENTES		831.526
			FUNDO ESPECIAL DE DESPESA	361.526
			TESOURO DO ESTADO	470.000
<b>PRODUTO:</b>	FUNCIONÁRIOS PARTICIPANTES DE CAPACITAÇÃO E DESENVOLVIMENTO HUMANO			
<b>INDICADOR DE PRODUTO:</b>	FUNCIONÁRIOS PARTICIPANTES (unidade)			
<b>META:</b>	600			
AÇÃO		GRUPO DESPESA	FONTE DE RECURSO	
<b>01.126.0150.4820</b>	<b>DESENVOLVIMENTO DE SISTEMAS DE INFORMAÇÃO</b>			<b>2.562.423</b>
		OUTRAS DESPESAS CORRENTES		2.562.423
			TESOURO DO ESTADO	2.562.423
<b>PRODUTO:</b>	PROCESSOS INFORMATIZADOS			
<b>INDICADOR DE PRODUTO:</b>	PROCESSOS INFORMATIZADOS (unidade)			
<b>META:</b>	120			
AÇÃO		GRUPO DESPESA	FONTE DE RECURSO	
<b>01.126.0150.5701</b>	<b>GERENCIAMENTO DE RECURSOS DE TECNOLOGIA DA INFORMAÇÃO E COMUNICAÇÃO</b>			<b>21.912.295</b>
		OUTRAS DESPESAS CORRENTES		21.912.285
			FUNDO ESPECIAL DE DESPESA	1.200.000
			TESOURO DO ESTADO	20.712.285
		INVESTIMENTOS		10
			FUNDO ESPECIAL DE DESPESA	10
<b>PRODUTO:</b>	EQUIPAMENTOS EM REDE E SISTEMAS			
<b>INDICADOR DE PRODUTO:</b>	EQUIPAMENTOS EM REDE E SISTEMAS (unidade)			
<b>META:</b>	24.640			
AÇÃO		GRUPO DESPESA	FONTE DE RECURSO	
<b>01.031.0150.6275</b>	<b>PUBLICIDADE INSTITUCIONAL DA ASSEMBLEIA LEGISLATIVA DO ESTADO DE SÃO PAULO</b>			<b>600.010</b>
		OUTRAS DESPESAS CORRENTES		600.010
			FUNDO ESPECIAL DE DESPESA	600.000
			TESOURO DO ESTADO	10
<b>PRODUTO:</b>	DIVULGAÇÃO DE AÇÕES DE PUBLICIDADE INSTITUCIONAL			
<b>INDICADOR DE PRODUTO:</b>	NÚMERO DE AÇÕES DE COMUNICAÇÃO INSTITUCIONAL REALIZADAS (unidade)			
<b>META:</b>	1			
AÇÃO		GRUPO DESPESA	FONTE DE RECURSO	
<b>01.031.0150.6320</b>	<b>ESTUDOS E PESQUISAS PARA SUBSIDIAR ATIVIDADES POLÍTICAS</b>			<b>214.200</b>
		OUTRAS DESPESAS CORRENTES		214.200
			TESOURO DO ESTADO	214.200
<b>PRODUTO:</b>	EVENTOS REALIZADOS			
<b>INDICADOR DE PRODUTO:</b>	EVENTOS REALIZADOS (unidade)			
<b>META:</b>	30			

<b>ÓRGÃO: 02000 - TRIBUNAL DE CONTAS DO ESTADO</b>	Valores em R\$ 1,00
	<b>1.037.335.559</b>

**PRINCIPAIS ATRIBUIÇÕES**

- Apreciar as contas prestadas anualmente pelo Governador do Estado mediante parecer prévio; emitir parecer sobre a prestação anual de contas da administração financeira dos Municípios, exceto a dos que tiverem Tribunal próprio;
- Julgar as contas dos administradores e demais responsáveis por dinheiros, bens e valores públicos da administração direta e autarquias, empresas públicas e sociedades de economia mista, incluídas as fundações instituídas ou mantidas pelo Poder Público estadual, e as contas daqueles que derem perda, extravio ou outra irregularidade de que resulte dano ao erário;
- Apreciar, para fins de registro, a legalidade dos atos de admissão de pessoal, a qualquer título, na administração direta e autarquias, empresas públicas e sociedades de economia mista, incluídas as fundações instituídas ou mantidas pelo Poder Público, excetuadas as nomeações para cargo de provimento em comissão, bem como a das concessões de aposentadorias, reformas e pensões, ressalvadas as melhorias posteriores que não alterem o fundamento legal do ato concessório;
- Avaliar a execução das metas previstas no plano plurianual, nas diretrizes orçamentárias e no orçamento anual;
- Realizar, por iniciativa própria, da Assembleia Legislativa, de comissão técnica ou de inquérito, inspeções e auditoria de natureza contábil, financeira, orçamentária, operacional e patrimonial, nas unidades administrativas dos Poderes Legislativo, Executivo e Judiciário, do Ministério Público, incluindo entidades da administração direta e autarquias, empresas públicas, sociedades de economia mista e fundações instituídas ou mantidas pelo Poder Público;
- Fiscalizar as aplicações estaduais em empresas de cujo capital social o Estado participe de forma direta ou indireta, nos termos do respectivo ato constitutivo; fiscalizar a aplicação de quaisquer recursos repassados ao Estado e pelo Estado, mediante convênio, acordo, ajuste ou outros instrumentos congêneres;
- Aplicar aos responsáveis, em caso de ilegalidade de despesa ou irregularidade de contas, as sanções previstas em lei; assinar prazo para que o órgão ou entidade adote as providências necessárias ao exato cumprimento da lei, se verificada a ilegalidade; sustar, se não atendido, a execução do ato impugnado, comunicando a decisão à Assembleia Legislativa; representar ao Poder competente sobre irregularidades ou abusos apurados e comunicar à Assembleia Legislativa qualquer irregularidade verificada nas contas ou na gestão públicas.

**RESUMO DO ÓRGÃO**

PROGRAMA							
0200 - CONTROLE EXTERNO							1.037.335.559
FUNÇÃO							
01 - LEGISLATIVA							1.037.335.559
SUBFUNÇÃO							
032 - CONTROLE EXTERNO							1.037.335.559
MODALIDADE DE APLICAÇÃO							
090 - APLICAÇÕES DIRETAS							686.796.285
091 - OPERAÇÃO INTRAÓRGÃOS ORÇ.FISCAL E SEGURIDADE							350.539.274
UNIDADE ORÇAMENTÁRIA							
02001 - TRIBUNAL DE CONTAS DO ESTADO							1.037.335.559
FUNTE DE RECURSO	PESSOAL E ENCARGOS SOCIAIS	JUROS E ENCARGOS DA DÍVIDA	OUTRAS DESPESAS CORRENTES	INVESTIMENTOS	INVERSÕES FINANCEIRAS	AMORTIZAÇÃO DA DÍVIDA	TOTAL
TESOURO DO ESTADO	925.426.337		91.246.792				1.016.673.129
FUNDO ESPECIAL DE DESPESA			2.387.934	3.274.484	12		5.662.430
CONDICIONADOS PARTE DO ESTAD	15.000.000						15.000.000
<b>TOTAL</b>	<b>940.426.337</b>		<b>93.634.726</b>	<b>3.274.484</b>	<b>12</b>		<b>1.037.335.559</b>

Inclui valores referentes a transferência intragovernamental.

**PROGRAMAÇÃO DO ÓRGÃO**

<b>PROGRAMA: 0200</b>	<b>CONTROLE EXTERNO</b>	<b>1.037.335.559</b>
AÇÃO		
<b>01.032.0200.1361</b>	<b>PLANO DE INVESTIMENTOS DO TRIBUNAL DE CONTAS</b>	<b>1.860.012</b>
<b>PRODUTO:</b>	MELHORIAS E AMPLIAÇÕES	
<b>INDICADOR DE PRODUTO:</b>	EXTENSÃO DOS INVESTIMENTOS EM AMPLIAÇÕES E INSTALAÇÕES (unidade)	
<b>META:</b>	2	
<b>DESCRIÇÃO:</b>	Construção de unidades regionais e reformas de adequação dos prédios da Capital e do interior.	

AÇÃO		
<b>01.032.0200.4821</b>	<b>CONTROLE E FISCALIZAÇÃO FINANCEIRA E ORÇAMENTÁRIA</b>	<b>1.033.824.217</b>
<b>PRODUTO:</b>	FISCALIZAÇÕES REALIZADAS	
<b>INDICADOR DE PRODUTO:</b>	FISCALIZAÇÕES ORDINÁRIAS REALIZADAS (unidade)	
<b>META:</b>	3.289	
<b>DESCRIÇÃO:</b>	Controle e fiscalização dos atos de índole financeira da administração pública estadual quanto às questões legais, de economicidade e de razoabilidade, aperfeiçoando o processo de capacitação gerencial e do corpo técnico, disseminando o uso de tecnologia da informação junto ao público-alvo para apoio ao controle externo, com a subsequente compatibilização do orçamento anual com o planejamento estratégico.	
AÇÃO		
<b>01.032.0200.6304</b>	<b>PLANO DE CAPACITAÇÃO DE SERVIDORES DO TCE/SP</b>	<b>1.651.330</b>
<b>PRODUTO:</b>	CAPACITAÇÃO DE SERVIDORES	
<b>INDICADOR DE PRODUTO:</b>	CARGA HORÁRIA DE CAPACITAÇÃO DE SERVIDOR (h/aula)	
<b>META:</b>	40	
<b>DESCRIÇÃO:</b>	Promoção da capacitação e formação dos servidores do Tribunal de Contas de São Paulo, necessárias ao exercício da gestão pública.	

<b>ÓRGÃO: 02000 - TRIBUNAL DE CONTAS DO ESTADO</b> <b>UNIDADE: 02001 - TRIBUNAL DE CONTAS DO ESTADO</b> <b>ESFERA: ORÇAMENTO FISCAL</b>	Valores em R\$ 1,00
	<b>1.037.335.559</b>

## RESUMO DA UNIDADE ORÇAMENTÁRIA


PROGRAMA							
0200 - CONTROLE EXTERNO							1.037.335.559
FUNÇÃO							
01 - LEGISLATIVA							1.037.335.559
SUBFUNÇÃO							
032 - CONTROLE EXTERNO							1.037.335.559
MODALIDADE DE APLICAÇÃO							
090 - APLICAÇÕES DIRETAS							686.796.285
091 - OPERAÇÃO INTRAÓRGÃOS ORÇ.FISCAL E SEGURIDADE							350.539.274
FUNTE DE RECURSO	PESSOAL E ENCARGOS SOCIAIS	JUROS E ENCARGOS DA DÍVIDA	OUTRAS DESPESAS CORRENTES	INVESTIMENTOS	INVERSÕES FINANCEIRAS	AMORTIZAÇÃO DA DÍVIDA	TOTAL
TESOURO DO ESTADO	925.426.337		91.246.792				1.016.673.129
FUNDO ESPECIAL DE DESPESA			2.387.934	3.274.484	12		5.662.430
CONDICIONADOS PARTE DO ESTAD	15.000.000						15.000.000
<b>TOTAL</b>	<b>940.426.337</b>		<b>93.634.726</b>	<b>3.274.484</b>	<b>12</b>		<b>1.037.335.559</b>

Inclui valores referentes a transferência intragovernamental.

## PROGRAMAÇÃO DA UNIDADE ORÇAMENTÁRIA

PROGRAMA: 0200 CONTROLE EXTERNO				1.037.335.559
AÇÃO	GRUPO DESPESA	FUNTE DE RECURSO		
<b>01.032.0200.1361</b>	<b>PLANO DE INVESTIMENTOS DO TRIBUNAL DE CONTAS</b>			<b>1.860.012</b>
	INVESTIMENTOS			1.860.000
		FUNDO ESPECIAL DE DESPESA		1.860.000
	INVERSÕES FINANCEIRAS			12
		FUNDO ESPECIAL DE DESPESA		12
<b>PRODUTO:</b>	MELHORIAS E AMPLIAÇÕES			
<b>INDICADOR DE PRODUTO:</b>	EXTENSÃO DOS INVESTIMENTOS EM AMPLIAÇÕES E INSTALAÇÕES (unidade)			
<b>META:</b>	2			
AÇÃO	GRUPO DESPESA	FUNTE DE RECURSO		
<b>01.032.0200.4821</b>	<b>CONTROLE E FISCALIZAÇÃO FINANCEIRA E ORÇAMENTÁRIA</b>			<b>1.033.824.217</b>
	PESSOAL E ENCARGOS SOCIAIS			940.426.337
		CONDICIONADOS PARTE DO ESTADO		15.000.000
		TESOURO DO ESTADO		925.426.337
	OUTRAS DESPESAS CORRENTES			91.983.396
		FUNDO ESPECIAL DE DESPESA		736.604
		TESOURO DO ESTADO		91.246.792
	INVESTIMENTOS			1.414.484
		FUNDO ESPECIAL DE DESPESA		1.414.484
<b>PRODUTO:</b>	FISCALIZAÇÕES REALIZADAS			
<b>INDICADOR DE PRODUTO:</b>	FISCALIZAÇÕES ORDINÁRIAS REALIZADAS (unidade)			
<b>META:</b>	3.289			

AÇÃO		GRUPO DESPESA	FONTE DE RECURSO	
01.032.0200.6304	PLANO DE CAPACITAÇÃO DE SERVIDORES DO TCE/SP			<b>1.651.330</b>
		OUTRAS DESPESAS CORRENTES		1.651.330
			FUNDO ESPECIAL DE DESPESA	1.651.330
<b>PRODUTO:</b>	CAPACITAÇÃO DE SERVIDORES			
<b>INDICADOR DE PRODUTO:</b>	CARGA HORÁRIA DE CAPACITAÇÃO DE SERVIDOR (h/aula)			
<b>META:</b>	40			



## 1.2 - PODER JUDICIÁRIO





<b>ÓRGÃO: 03000 - TRIBUNAL DE JUSTIÇA</b>	Valores em R\$ 1,00
	<b>12.058.848.788</b>

**PRINCIPAIS ATRIBUIÇÕES**

<ul style="list-style-type: none"> <li>- Processar e julgar originariamente: <ul style="list-style-type: none"> <li>· nas infrações penais comuns, o Vice-Governador, os Secretários de Estado, os Deputados Estaduais, o Procurador-Geral de Justiça, o Procurador-Geral do Estado, o Defensor Público-Geral e os Prefeitos Municipais;</li> <li>· nas infrações penais comuns e nos crimes de responsabilidade, os juizes do Tribunal de Justiça Militar, os juizes de Direito e os juizes de Direito do juízo militar, os membros do Ministério Público exceto o Procurador-Geral de Justiça, o Delegado Geral da Polícia Civil e o Comandante-Geral da Polícia Militar;</li> <li>· os mandados de segurança e os "habeas-data" contra atos do Governador, da Mesa e da Presidência da Assembleia, do próprio Tribunal ou de algum de seus membros, dos Presidentes dos Tribunais de Contas do Estado e do Município de São Paulo, do Procurador-Geral de Justiça, do Prefeito e do Presidente da Câmara Municipal da Capital;</li> <li>· os "habeas-corporus" nos processos cujos recursos forem de sua competência, ou quando o coator ou paciente for autoridade diretamente sujeita à sua jurisdição, ressalvada a competência do Tribunal de Justiça Militar, nos processos cujos recursos forem de sua competência;</li> <li>· os mandados de injunção, quando a inexistência de norma regulamentadora estadual ou municipal, de qualquer dos Poderes, inclusive da Administração Indireta, torne inviável o exercício de direitos assegurados na Constituição;</li> <li>· a representação de inconstitucionalidade de lei ou ato normativo estadual ou municipal, contestados em face da Constituição do Estado, o pedido de intervenção em município e ação de inconstitucionalidade por omissão, em face de preceito da Constituição;</li> <li>· as ações rescisórias de seus julgados e as revisões criminais nos processos de sua competência; os conflitos de atribuição entre as autoridades administrativas e judiciárias do Estado; a reclamação para garantia da autoridade de suas decisões; e a representação de inconstitucionalidade de lei ou ato normativo municipal, contestado em face da Constituição;</li> </ul> </li> <li>- Provocar a intervenção da União no Estado para garantir o livre exercício do Poder Judiciário, nos termos da Constituição do Estado de São Paulo e da Constituição Federal; requisitar a intervenção do Estado em Município, nas hipóteses previstas em lei;</li> <li>- Exercer, por seus órgãos específicos, controle sobre atos e serviços auxiliares da justiça, abrangidos os notariais e os de registro;</li> <li>- Executar as sentenças nas causas de sua competência originária, facultada, em qualquer fase do processo, a delegação de atribuições; processar e julgar os recursos relativos às causas que a lei especificar, entre aquelas não reservadas à competência privativa do Tribunal de Justiça Militar ou dos órgãos recursais dos Juizados Especiais.</li> </ul>
--

**RESUMO DO ÓRGÃO**

PROGRAMA							
0303 - PROCESSO JUDICIÁRIO NO TRIBUNAL DE JUSTIÇA	12.058.848.788						
FUNÇÃO							
02 - JUDICIÁRIA	12.058.848.788						
SUBFUNÇÃO							
061 - AÇÃO JUDICIÁRIA	11.544.050.814						
126 - TECNOLOGIA DA INFORMAÇÃO	496.201.130						
128 - FORMAÇÃO DE RECURSOS HUMANOS	18.554.004						
131 - COMUNICAÇÃO SOCIAL	42.840						
MODALIDADE DE APLICAÇÃO							
090 - APLICAÇÕES DIRETAS	8.999.756.855						
091 - OPERAÇÃO INTRAÓRGÃOS ORÇ.FISCAL E SEGURIDADE	3.059.091.933						
UNIDADE ORÇAMENTÁRIA							
03001 - TRIBUNAL DE JUSTIÇA	12.058.848.788						
FUNTE DE RECURSO	PESSOAL E ENCARGOS SOCIAIS	JUROS E ENCARGOS DA DÍVIDA	OUTRAS DESPESAS CORRENTES	INVESTIMENTOS	INVERSÕES FINANCEIRAS	AMORTIZAÇÃO DA DÍVIDA	TOTAL
TESOURO DO ESTADO	8.790.268.463		254.478.748				9.044.747.211
VINCULADOS ESTADUAIS	393.300.000		990.496.301				1.383.796.301
FUNDO ESPECIAL DE DESPESA	417.470.545		1.002.191.501	30.643.140	10		1.450.305.196
VINCULADOS FEDERAIS			40	40			80
CONDICIONADOS PARTE DO ESTAD	180.000.000						180.000.000
<b>TOTAL</b>	<b>9.781.039.008</b>		<b>2.247.166.590</b>	<b>30.643.180</b>	<b>10</b>		<b>12.058.848.788</b>

Inclui valores referentes a transferência intragovernamental.

**PROGRAMAÇÃO DO ÓRGÃO**

<b>PROGRAMA: 0303 PROCESSO JUDICIÁRIO NO TRIBUNAL DE JUSTIÇA</b>	<b>12.058.848.788</b>
--	-----------------------

AÇÃO		
<b>02.061.0303.1941</b>	<b>INFRAESTRUTURA DE PRÉDIOS JUDICIAIS</b>	<b>37.756.347</b>
<b>PRODUTO:</b>	CONSTRUÇÃO, REFORMAS E AQUISIÇÃO DE IMÓVEIS	
<b>INDICADOR DE PRODUTO:</b>	CONSTRUÇÃO, REFORMAS E AQUISIÇÃO DE IMÓVEIS (unidade)	
<b>META:</b>	17	
<b>DESCRIÇÃO:</b>	Execução de obras, serviços de reforma e aquisição de imóveis visando proporcionar uma infraestrutura adequada às reais necessidades do Tribunal de Justiça.	
AÇÃO		
<b>02.061.0303.4567</b>	<b>DILIGÊNCIAS JUDICIAIS</b>	<b>191.209.860</b>
<b>PRODUTO:</b>	TRANSPORTE DOS OFICIAIS DE JUSTIÇA EM DILIGÊNCIAS JUDICIAIS	
<b>INDICADOR DE PRODUTO:</b>	DILIGÊNCIAS REALIZADAS (unidade)	
<b>META:</b>	4.663.249	
<b>DESCRIÇÃO:</b>	Atendimento de despesas com transporte dos oficiais de justiça no cumprimento de diligências judiciais da justiça gratuita.	
AÇÃO		
<b>02.128.0303.4822</b>	<b>FUNCIONAMENTO DA ESCOLA PAULISTA DA MAGISTRATURA</b>	<b>18.554.004</b>
<b>PRODUTO:</b>	CURSOS, TREINAMENTOS E PALESTRAS	
<b>INDICADOR DE PRODUTO:</b>	CERTIFICADOS EMITIDOS (unidade)	
<b>META:</b>	56.000	
<b>DESCRIÇÃO:</b>	Realização de cursos, palestras, seminários e demais eventos para magistrados, servidores do Tribunal de Justiça e público em geral.	
AÇÃO		
<b>02.061.0303.4826</b>	<b>DISTRIBUIÇÃO DA JUSTIÇA</b>	<b>11.314.717.407</b>
<b>PRODUTO:</b>	SERVIÇOS DE PRESTAÇÃO JURISDICIONAL NO PRIMEIRO E NO SEGUNDO GRAU	
<b>INDICADOR DE PRODUTO:</b>	PERCENTUAL DE AÇÕES JULGADAS (%)	
<b>META:</b>	85	
<b>DESCRIÇÃO:</b>	Julgamento de processos judiciais em todas as esferas de competência do Tribunal de Justiça.	
AÇÃO		
<b>02.126.0303.4827</b>	<b>DESENVOLVIMENTO, IMPLEMENTAÇÃO E MANUTENÇÃO DE SISTEMAS DE INFORMAÇÃO</b>	<b>496.201.130</b>
<b>PRODUTO:</b>	PROCESSOS DIGITAIS	
<b>INDICADOR DE PRODUTO:</b>	PERCENTUAL DE PROCESSOS DIGITAIS EM ANDAMENTO (%)	
<b>META:</b>	69	
<b>DESCRIÇÃO:</b>	Desenvolvimento de programas, ampliação de sistemas, atualização de programas, manutenção e renovação do parque de informática e infraestrutura lógica.	
AÇÃO		
<b>02.131.0303.6020</b>	<b>COMUNICAÇÃO INSTITUCIONAL</b>	<b>42.840</b>
<b>PRODUTO:</b>	MATÉRIAS GERADAS PARA TRANSPARÊNCIA DAS AÇÕES DA INSTITUIÇÃO	
<b>INDICADOR DE PRODUTO:</b>	MATÉRIAS VEICULADAS (unidade)	
<b>META:</b>	134.700	
<b>DESCRIÇÃO:</b>	Aprimoramento da comunicação do Judiciário com a sociedade brasileira.	
AÇÃO		
<b>02.061.0303.6164</b>	<b>FUNCIONAMENTO DA CORREGEDORIA GERAL DA JUSTIÇA</b>	<b>367.200</b>
<b>PRODUTO:</b>	DESENVOLVIMENTO DE ATIVIDADES CORREICIONAIS	
<b>INDICADOR DE PRODUTO:</b>	UNIDADES JURISDICIONAIS CORREICIONADAS (unidade)	
<b>META:</b>	650	
<b>DESCRIÇÃO:</b>	Desenvolvimento das atividades de correição da Corregedoria Geral da Justiça nas unidades judiciais de 1º Grau.	

<b>ÓRGÃO: 03000 - TRIBUNAL DE JUSTIÇA</b> <b>UNIDADE: 03001 - TRIBUNAL DE JUSTIÇA</b> <b>ESFERA: ORÇAMENTO FISCAL</b>	Valores em R\$ 1,00
	<b>12.058.848.788</b>

## RESUMO DA UNIDADE ORÇAMENTÁRIA

PROGRAMA	
0303 - PROCESSO JUDICIÁRIO NO TRIBUNAL DE JUSTIÇA	12.058.848.788
FUNÇÃO	
02 - JUDICIÁRIA	12.058.848.788
SUBFUNÇÃO	
061 - AÇÃO JUDICIÁRIA	11.544.050.814
126 - TECNOLOGIA DA INFORMAÇÃO	496.201.130
128 - FORMAÇÃO DE RECURSOS HUMANOS	18.554.004
131 - COMUNICAÇÃO SOCIAL	42.840
MODALIDADE DE APLICAÇÃO	
090 - APLICAÇÕES DIRETAS	8.999.756.855
091 - OPERAÇÃO INTRAÓRGÃOS ORÇ.FISCAL E SEGURIDADE	3.059.091.933

FUNTE DE RECURSO	PESSOAL E ENCARGOS SOCIAIS	JUROS E ENCARGOS DA DÍVIDA	OUTRAS DESPESAS CORRENTES	INVESTIMENTOS	INVERSÕES FINANCEIRAS	AMORTIZAÇÃO DA DÍVIDA	TOTAL
TESOURO DO ESTADO	8.790.268.463		254.478.748				9.044.747.211
VINCULADOS ESTADUAIS	393.300.000		990.496.301				1.383.796.301
FUNDO ESPECIAL DE DESPESA	417.470.545		1.002.191.501	30.643.140	10		1.450.305.196
VINCULADOS FEDERAIS			40	40			80
CONDICIONADOS PARTE DO ESTAD	180.000.000						180.000.000
<b>TOTAL</b>	<b>9.781.039.008</b>		<b>2.247.166.590</b>	<b>30.643.180</b>	<b>10</b>		<b>12.058.848.788</b>

Inclui valores referentes a transferência intragovernamental.

## PROGRAMAÇÃO DA UNIDADE ORÇAMENTÁRIA

PROGRAMA: 0303 PROCESSO JUDICIÁRIO NO TRIBUNAL DE JUSTIÇA				12.058.848.788
AÇÃO		GRUPO DESPESA	FUNTE DE RECURSO	
<b>02.061.0303.1941</b>	<b>INFRAESTRUTURA DE PRÉDIOS JUDICIAIS</b>			<b>37.756.347</b>
		OUTRAS DESPESAS CORRENTES		7.113.217
			FUNDO ESPECIAL DE DESPESA	7.113.217
		INVESTIMENTOS		30.643.120
			FUNDO ESPECIAL DE DESPESA	30.643.120
		INVERSÕES FINANCEIRAS		10
			FUNDO ESPECIAL DE DESPESA	10
<b>PRODUTO:</b>	CONSTRUÇÃO, REFORMAS E AQUISIÇÃO DE IMÓVEIS			
<b>INDICADOR DE PRODUTO:</b>	CONSTRUÇÃO, REFORMAS E AQUISIÇÃO DE IMÓVEIS (unidade)			
<b>META:</b>	17			
AÇÃO		GRUPO DESPESA	FUNTE DE RECURSO	
<b>02.061.0303.4567</b>	<b>DILIGÊNCIAS JUDICIAIS</b>			<b>191.209.860</b>
		OUTRAS DESPESAS CORRENTES		191.209.860
			VINCULADOS ESTADUAIS	191.209.860
<b>PRODUTO:</b>	TRANSPORTE DOS OFICIAIS DE JUSTIÇA EM DILIGÊNCIAS JUDICIAIS			
<b>INDICADOR DE PRODUTO:</b>	DILIGÊNCIAS REALIZADAS (unidade)			
<b>META:</b>	4.663.249			

AÇÃO		GRUPO DESPESA	FONTE DE RECURSO	
02.128.0303.4822	<b>FUNCIONAMENTO DA ESCOLA PAULISTA DA MAGISTRATURA</b>			<b>18.554.004</b>
		OUTRAS DESPESAS CORRENTES		18.554.004
			FUNDO ESPECIAL DE DESPESA	17.898.004
			TESOURO DO ESTADO	656.000
PRODUTO:	CURSOS, TREINAMENTOS E PALESTRAS			
INDICADOR DE PRODUTO:	CERTIFICADOS EMITIDOS (unidade)			
META:	56.000			
AÇÃO		GRUPO DESPESA	FONTE DE RECURSO	
02.061.0303.4826	<b>DISTRIBUIÇÃO DA JUSTIÇA</b>			<b>11.314.717.407</b>
		PESSOAL E ENCARGOS SOCIAIS		9.781.039.008
			CONDICIONADOS PARTE DO ESTADO	180.000.000
			FUNDO ESPECIAL DE DESPESA	417.470.545
			TESOURO DO ESTADO	8.790.268.463
			VINCULADOS ESTADUAIS	393.300.000
		OUTRAS DESPESAS CORRENTES		1.533.678.339
			FUNDO ESPECIAL DE DESPESA	804.546.366
			TESOURO DO ESTADO	253.412.708
			VINCULADOS ESTADUAIS	475.719.225
			VINCULADOS FEDERAIS	40
		INVESTIMENTOS		60
			FUNDO ESPECIAL DE DESPESA	20
			VINCULADOS FEDERAIS	40
PRODUTO:	SERVIÇOS DE PRESTAÇÃO JURISDICIONAL NO PRIMEIRO E NO SEGUNDO GRAU			
INDICADOR DE PRODUTO:	PERCENTUAL DE AÇÕES JULGADAS (%)			
META:	85			
AÇÃO		GRUPO DESPESA	FONTE DE RECURSO	
02.126.0303.4827	<b>DESENVOLVIMENTO, IMPLEMENTAÇÃO E MANUTENÇÃO DE SISTEMAS DE INFORMAÇÃO</b>			<b>496.201.130</b>
		OUTRAS DESPESAS CORRENTES		496.201.130
			FUNDO ESPECIAL DE DESPESA	172.633.914
			VINCULADOS ESTADUAIS	323.567.216
PRODUTO:	PROCESSOS DIGITAIS			
INDICADOR DE PRODUTO:	PERCENTUAL DE PROCESSOS DIGITAIS EM ANDAMENTO (%)			
META:	69			
AÇÃO		GRUPO DESPESA	FONTE DE RECURSO	
02.131.0303.6020	<b>COMUNICAÇÃO INSTITUCIONAL</b>			<b>42.840</b>
		OUTRAS DESPESAS CORRENTES		42.840
			TESOURO DO ESTADO	42.840
PRODUTO:	MATÉRIAS GERADAS PARA TRANSPARÊNCIA DAS AÇÕES DA INSTITUIÇÃO			
INDICADOR DE PRODUTO:	MATÉRIAS VEICULADAS (unidade)			
META:	134.700			
AÇÃO		GRUPO DESPESA	FONTE DE RECURSO	
02.061.0303.6164	<b>FUNCIONAMENTO DA CORREGEDORIA GERAL DA JUSTIÇA</b>			<b>367.200</b>
		OUTRAS DESPESAS CORRENTES		367.200
			TESOURO DO ESTADO	367.200
PRODUTO:	DESENVOLVIMENTO DE ATIVIDADES CORREICIONAIS			
INDICADOR DE PRODUTO:	UNIDADES JURISDICIONAIS CORREICIONADAS (unidade)			
META:	650			

<b>ÓRGÃO: 06000 - TRIBUNAL DE JUSTIÇA MILITAR</b>	Valores em R\$ 1,00
	<b>73.608.561</b>

**PRINCIPAIS ATRIBUIÇÕES**

- Processar e julgar:
  - originariamente, o Chefe da Casa Militar, o Comandante Geral da Polícia Militar, nos crimes militares definidos em lei, os mandados de segurança, os "habeas-corpus", nos processos cujos recursos forem de sua competência ou quando o coator ou coagido estiverem diretamente sujeitos a sua jurisdição e às revisões criminais de seus julgados e das Auditorias Militares;
  - em grau de recurso, os policiais militares, nos crimes militares definidos em lei, observado no art.79-B da Constituição Estadual;
- Exercer a correção geral sobre as atividades de Polícia Judiciária Militar, bem como decidir sobre a perda do posto e da patente dos Oficiais e da graduação das praças.

**RESUMO DO ÓRGÃO**

PROGRAMA	
0600 - PROCESSO JUDICIÁRIO MILITAR	73.608.561
FUNÇÃO	
02 - JUDICIÁRIA	73.608.561
SUBFUNÇÃO	
061 - AÇÃO JUDICIÁRIA	73.608.561
MODALIDADE DE APLICAÇÃO	
090 - APLICAÇÕES DIRETAS	59.346.515
091 - OPERAÇÃO INTRAÓRGÃOS ORÇ.FISCAL E SEGURIDADE	14.262.046
UNIDADE ORÇAMENTÁRIA	
06001 - TRIBUNAL DE JUSTIÇA MILITAR	73.608.561

FUNTE DE RECURSO	PESSOAL E ENCARGOS SOCIAIS	JUROS E ENCARGOS DA DÍVIDA	OUTRAS DESPESAS CORRENTES	INVESTIMENTOS	INVERSÕES FINANCEIRAS	AMORTIZAÇÃO DA DÍVIDA	TOTAL
TESOURO DO ESTADO	65.645.813		6.433.138				72.078.951
FUNDO ESPECIAL DE DESPESA			172.000	357.600	10		529.610
CONDICIONADOS PARTE DO ESTAD	1.000.000						1.000.000
<b>TOTAL</b>	<b>66.645.813</b>		<b>6.605.138</b>	<b>357.600</b>	<b>10</b>		<b>73.608.561</b>

Inclui valores referentes a transferência intragovernamental.

**PROGRAMAÇÃO DO ÓRGÃO**

<b>PROGRAMA: 0600</b>	<b>PROCESSO JUDICIÁRIO MILITAR</b>	<b>73.608.561</b>
<b>AÇÃO</b>		
<b>02.061.0600.4832</b>	<b>DISTRIBUIÇÃO DE JUSTIÇA MILITAR</b>	<b>73.608.561</b>
<b>PRODUTO:</b>	AÇÕES JULGADAS	
<b>INDICADOR DE PRODUTO:</b>	AÇÕES JULGADAS (unidade)	
<b>META:</b>	5.296	
<b>DESCRIÇÃO:</b>	Processamento e julgamento de policiais militares nos crimes militares definidos em lei e as ações cíveis contra atos disciplinares militares em 1º e 2º graus; distinção com medalhas do mérito militar e procedimento de correção sobre as atividades de polícia judiciária militar e do presídio militar.	

<b>ÓRGÃO: 06000 - TRIBUNAL DE JUSTIÇA MILITAR</b> <b>UNIDADE: 06001 - TRIBUNAL DE JUSTIÇA MILITAR</b> <b>ESFERA: ORÇAMENTO FISCAL</b>	Valores em R\$ 1,00
	<b>73.608.561</b>


## RESUMO DA UNIDADE ORÇAMENTÁRIA

PROGRAMA							
0600 - PROCESSO JUDICIÁRIO MILITAR							73.608.561
FUNÇÃO							
02 - JUDICIÁRIA							73.608.561
SUBFUNÇÃO							
061 - AÇÃO JUDICIÁRIA							73.608.561
MODALIDADE DE APLICAÇÃO							
090 - APLICAÇÕES DIRETAS							59.346.515
091 - OPERAÇÃO INTRAÓRGÃOS ORÇ.FISCAL E SEGURIDADE							14.262.046
FORTE DE RECURSO	PESSOAL E ENCARGOS SOCIAIS	JUROS E ENCARGOS DA DÍVIDA	OUTRAS DESPESAS CORRENTES	INVESTIMENTOS	INVERSÕES FINANCEIRAS	AMORTIZAÇÃO DA DÍVIDA	TOTAL
TESOURO DO ESTADO	65.645.813		6.433.138				72.078.951
FUNDO ESPECIAL DE DESPESA			172.000	357.600	10		529.610
CONDICIONADOS PARTE DO ESTAD	1.000.000						1.000.000
<b>TOTAL</b>	<b>66.645.813</b>		<b>6.605.138</b>	<b>357.600</b>	<b>10</b>		<b>73.608.561</b>

Inclui valores referentes a transferência intragovernamental.

## PROGRAMAÇÃO DA UNIDADE ORÇAMENTÁRIA

PROGRAMA: 0600 PROCESSO JUDICIÁRIO MILITAR				73.608.561
AÇÃO		GRUPO DESPESA	FORTE DE RECURSO	
<b>02.061.0600.4832</b>	<b>DISTRIBUIÇÃO DE JUSTIÇA MILITAR</b>			<b>73.608.561</b>
		PESSOAL E ENCARGOS SOCIAIS		66.645.813
			CONDICIONADOS PARTE DO ESTADO	1.000.000
			TESOURO DO ESTADO	65.645.813
		OUTRAS DESPESAS CORRENTES		6.605.138
			FUNDO ESPECIAL DE DESPESA	172.000
			TESOURO DO ESTADO	6.433.138
		INVESTIMENTOS		357.600
			FUNDO ESPECIAL DE DESPESA	357.600
		INVERSÕES FINANCEIRAS		10
			FUNDO ESPECIAL DE DESPESA	10
<b>PRODUTO:</b>	AÇÕES JULGADAS			
<b>INDICADOR DE PRODUTO:</b>	AÇÕES JULGADAS (unidade)			
<b>META:</b>	5.296			



## 1.3 - MINISTÉRIO PÚBLICO





<b>ÓRGÃO: 27000 - MINISTÉRIO PÚBLICO</b>	Valores em R\$ 1,00
	<b>2.625.870.095</b>

**PRINCIPAIS ATRIBUIÇÕES**

<p>- Incumbe ao Ministério Público, além de outras funções:</p> <ul style="list-style-type: none"> <li>- a defesa da ordem jurídica, do regime democrático e dos interesses sociais e individuais indisponíveis;</li> <li>- exercer a fiscalização dos estabelecimentos prisionais e dos que abriguem idosos, menores, incapazes ou portadores de deficiências, sem prejuízo da correição judicial;</li> <li>- deliberar sobre sua participação em organismos estatais de defesa do meio ambiente, do consumidor, de política penal e penitenciária e outros afetos a sua área de atuação;</li> <li>- receber petições, reclamações, representações ou queixas de qualquer pessoa ou entidade representativa de classe, por desrespeito aos direitos assegurados na Constituição Federal e na Constituição do Estado de São Paulo, as quais serão encaminhadas a quem de direito, e respondidas no prazo improrrogável de trinta dias.</li> </ul>
---

**RESUMO DO ÓRGÃO**

PROGRAMA							
2701 - DEFESA DOS INTERESSES SOCIAIS E INDIVIDUAIS E DA ORDEM JURÍDICA	2.625.870.095						
FUNÇÃO							
03 - ESSENCIAL À JUSTIÇA	2.625.870.095						
SUBFUNÇÃO							
062 - DEFESA DO INTER.PUBL. PROC.JUDICIÁRIO	2.428.208.879						
091 - DEFESA DA ORDEM JURÍDICA	166.776.917						
126 - TECNOLOGIA DA INFORMAÇÃO	29.732.654						
128 - FORMAÇÃO DE RECURSOS HUMANOS	1.151.645						
MODALIDADE DE APLICAÇÃO							
090 - APLICAÇÕES DIRETAS	2.247.223.045						
091 - OPERAÇÃO INTRAÓRGÃOS ORÇ.FISCAL E SEGURIDADE	378.647.050						
UNIDADE ORÇAMENTÁRIA							
27001 - MINISTÉRIO PÚBLICO	2.625.870.095						
FUNTE DE RECURSO	PESSOAL E ENCARGOS SOCIAIS	JUROS E ENCARGOS DA DÍVIDA	OUTRAS DESPESAS CORRENTES	INVESTIMENTOS	INVERSÕES FINANCEIRAS	AMORTIZAÇÃO DA DÍVIDA	TOTAL
TESOURO DO ESTADO	2.112.288.978		315.652.545				2.427.941.523
FUNDO ESPECIAL DE DESPESA			77.579.774	90.348.668	10		167.928.452
VINCULADOS FEDERAIS			45	55			100
CONDICIONADOS PARTE DO ESTAD	30.000.000						30.000.000
RECURSOS VINCULADOS-FUNDO ES			10	10			20
<b>TOTAL</b>	<b>2.142.288.978</b>		<b>393.232.374</b>	<b>90.348.733</b>	<b>10</b>		<b>2.625.870.095</b>

Inclui valores referentes a transferência intragovernamental.

**PROGRAMAÇÃO DO ÓRGÃO**

<b>PROGRAMA: 2701 DEFESA DOS INTERESSES SOCIAIS E INDIVIDUAIS E DA ORDEM JURÍDICA</b>	<b>2.625.870.095</b>
AÇÃO	
<b>03.091.2701.1222</b>	<b>MINISTÉRIO PÚBLICO - AQUISIÇÕES, OBRAS E INSTALAÇÕES 30.000.010</b>
<b>PRODUTO:</b>	UNIDADES DA INSTITUIÇÃO ADEQUADAMENTE INSTALADAS
<b>INDICADOR DE PRODUTO:</b>	AQUISIÇÕES, CONSTRUÇÕES E INSTALAÇÕES DE IMÓVEIS (unidade)
<b>META:</b>	2
<b>DESCRIÇÃO:</b>	Aquisição, construção e reforma de imóveis para abrigar dependências do Ministério Público na capital e interior do Estado.
AÇÃO	
<b>03.126.2701.1233</b>	<b>AVANÇO DA TECNOLOGIA DA INFORMAÇÃO DO MINISTÉRIO PÚBLICO 10</b>
<b>PRODUTO:</b>	RECURSOS TECNOLÓGICOS DISPONIBILIZADOS
<b>INDICADOR DE PRODUTO:</b>	CONJUNTOS INFORMATIZADOS (unidade)
<b>DESCRIÇÃO:</b>	Manutenção da integração de todas as unidades do Ministério Público, provendo-as dos recursos técnicos de infraestrutura necessários à sua plena informatização.

AÇÃO		
<b>03.062.2701.4595</b>	<b>DEFESA DOS INTERESSES SOCIAIS</b>	<b>2.428.208.879</b>
<b>PRODUTO:</b>	INTERESSES SOCIAIS DEFENDIDOS	
<b>INDICADOR DE PRODUTO:</b>	PROCURADORIAS DE JUSTIÇA, PROMOTORIAS DE JUSTIÇA E GRUPOS DE ATUAÇÃO ESPECIAL (unidade)	
<b>META:</b>	3	
<b>DESCRIÇÃO:</b>	Viabilização, por meio da constante adequação, atualização e ampliação de recursos técnicos, materiais e humanos, da continuidade da prestação de serviços à sociedade pelas Procuradorias e Promotorias de Justiça e dos demais instrumentos de atuação.	
AÇÃO		
<b>03.091.2701.4609</b>	<b>INGRESSO À CARREIRA DO MINISTÉRIO PÚBLICO</b>	<b>96.020</b>
<b>PRODUTO:</b>	INGRESSO DE NOVOS MEMBROS NO MP	
<b>INDICADOR DE PRODUTO:</b>	CONCURSO DE INGRESSO EM REALIZAÇÃO (unidade)	
<b>META:</b>	1	
<b>DESCRIÇÃO:</b>	Suporte e cobertura logística, administrativa e de equipamentos visando a preparação e execução de concursos públicos para ingresso à carreira do Ministério Público.	
AÇÃO		
<b>03.128.2701.4610</b>	<b>CENTRO DE ESTUDOS E APERFEIÇOAMENTO</b>	<b>1.151.645</b>
<b>PRODUTO:</b>	DIFUSÃO DE CONHECIMENTO PARA MEMBROS, SERVIDORES E SOCIEDADE	
<b>INDICADOR DE PRODUTO:</b>	CURSOS MINISTRADOS (unidade)	
<b>META:</b>	50	
<b>DESCRIÇÃO:</b>	Realização de cursos, seminários e palestras para promover a divulgação de conhecimentos, bem como do processo seletivo para os estagiários do Ministério Público.	
AÇÃO		
<b>03.126.2701.4614</b>	<b>MANUTENÇÃO DA TECNOLOGIA DA INFORMAÇÃO DO MINISTÉRIO PÚBLICO</b>	<b>29.732.644</b>
<b>PRODUTO:</b>	SUPORTE E MANUTENÇÃO DE TECNOLOGIA REALIZADOS	
<b>INDICADOR DE PRODUTO:</b>	CONJUNTOS INFORMATIZADOS (unidade)	
<b>META:</b>	3	
<b>DESCRIÇÃO:</b>	Suporte à base de dados institucional; continuidade do desenvolvimento de aplicativos que automatizam processos das atividades meio e fim; manutenção dos equipamentos de informática em perfeito funcionamento e segurança; garantia do funcionamento dos meios de comunicação entre as unidades, bem como com outros órgãos.	
AÇÃO		
<b>03.091.2701.4615</b>	<b>APERFEIÇOAMENTO DAS ATIVIDADES DO MINISTÉRIO PÚBLICO</b>	<b>136.680.887</b>
<b>PRODUTO:</b>	ATIVIDADES DO MP MODERNIZADAS E APERFEIÇADAS	
<b>INDICADOR DE PRODUTO:</b>	INICIATIVAS (unidade)	
<b>META:</b>	6	
<b>DESCRIÇÃO:</b>	Desenvolvimento de iniciativas de modernização da Instituição.	

<b>ÓRGÃO: 27000 - MINISTÉRIO PÚBLICO</b> <b>UNIDADE: 27001 - MINISTÉRIO PÚBLICO</b> <b>ESFERA: ORÇAMENTO FISCAL</b>	Valores em R\$ 1,00
	<b>2.625.870.095</b>

## RESUMO DA UNIDADE ORÇAMENTÁRIA

PROGRAMA	
2701 - DEFESA DOS INTERESSES SOCIAIS E INDIVIDUAIS E DA ORDEM JURÍDICA	2.625.870.095
FUNÇÃO	
03 - ESSENCIAL À JUSTIÇA	2.625.870.095
SUBFUNÇÃO	
062 - DEFESA DO INTER.PUBL. PROC.JUDICIÁRIO	2.428.208.879
091 - DEFESA DA ORDEM JURÍDICA	166.776.917
126 - TECNOLOGIA DA INFORMAÇÃO	29.732.654
128 - FORMAÇÃO DE RECURSOS HUMANOS	1.151.645
MODALIDADE DE APLICAÇÃO	
090 - APLICAÇÕES DIRETAS	2.247.223.045
091 - OPERAÇÃO INTRAÓRGÃOS ORÇ.FISCAL E SEGURIDADE	378.647.050

FONTE DE RECURSO	PESSOAL E ENCARGOS SOCIAIS	JUROS E ENCARGOS DA DÍVIDA	OUTRAS DESPESAS CORRENTES	INVESTIMENTOS	INVERSÕES FINANCEIRAS	AMORTIZAÇÃO DA DÍVIDA	TOTAL
TESOURO DO ESTADO	2.112.288.978		315.652.545				2.427.941.523
FUNDO ESPECIAL DE DESPESA			77.579.774	90.348.668	10		167.928.452
VINCULADOS FEDERAIS			45	55			100
CONDICIONADOS PARTE DO ESTADO	30.000.000						30.000.000
RECURSOS VINCULADOS-FUNDO ES			10	10			20
<b>TOTAL</b>	<b>2.142.288.978</b>		<b>393.232.374</b>	<b>90.348.733</b>	<b>10</b>		<b>2.625.870.095</b>

Inclui valores referentes a transferência intragovernamental.


## PROGRAMAÇÃO DA UNIDADE ORÇAMENTÁRIA

PROGRAMA: 2701 DEFESA DOS INTERESSES SOCIAIS E INDIVIDUAIS E DA ORDEM JURÍDICA				2.625.870.095
AÇÃO	GRUPO DESPESA	FONTE DE RECURSO		
<b>03.091.2701.1222</b> MINISTÉRIO PÚBLICO - AQUISIÇÕES, OBRAS E INSTALAÇÕES				<b>30.000.010</b>
	INVESTIMENTOS			30.000.000
		FUNDO ESPECIAL DE DESPESA		30.000.000
	INVERSÕES FINANCEIRAS			10
		FUNDO ESPECIAL DE DESPESA		10
<b>PRODUTO:</b> UNIDADES DA INSTITUIÇÃO ADEQUADAMENTE INSTALADAS				
<b>INDICADOR DE PRODUTO:</b> AQUISIÇÕES, CONSTRUÇÕES E INSTALAÇÕES DE IMÓVEIS (unidade)				
<b>META:</b> 2				
AÇÃO	GRUPO DESPESA	FONTE DE RECURSO		
<b>03.126.2701.1233</b> AVANÇO DA TECNOLOGIA DA INFORMAÇÃO DO MINISTÉRIO PÚBLICO				<b>10</b>
	INVESTIMENTOS			10
		FUNDO ESPECIAL DE DESPESA		10
<b>PRODUTO:</b> RECURSOS TECNOLÓGICOS DISPONIBILIZADOS				
<b>INDICADOR DE PRODUTO:</b> CONJUNTOS INFORMATIZADOS (unidade)				

AÇÃO		GRUPO DESPESA	FONTE DE RECURSO	
03.062.2701.4595	<b>DEFESA DOS INTERESSES SOCIAIS</b>			<b>2.428.208.879</b>
		PESSOAL E ENCARGOS SOCIAIS		2.142.288.978
			CONDICIONADOS PARTE DO ESTADO	30.000.000
			TESOURO DO ESTADO	2.112.288.978
		OUTRAS DESPESAS CORRENTES		285.919.901
			TESOURO DO ESTADO	285.919.901
PRODUTO:	INTERESSES SOCIAIS DEFENDIDOS			
INDICADOR DE PRODUTO:	PROCURADORIAS DE JUSTIÇA, PROMOTORIAS DE JUSTIÇA E GRUPOS DE ATUAÇÃO ESPECIAL (unidade)			
META:	3			
AÇÃO		GRUPO DESPESA	FONTE DE RECURSO	
03.091.2701.4609	<b>INGRESSO À CARREIRA DO MINISTÉRIO PÚBLICO</b>			<b>96.020</b>
		OUTRAS DESPESAS CORRENTES		96.020
			FUNDO ESPECIAL DE DESPESA	96.020
PRODUTO:	INGRESSO DE NOVOS MEMBROS NO MP			
INDICADOR DE PRODUTO:	CONCURSO DE INGRESSO EM REALIZAÇÃO (unidade)			
META:	1			
AÇÃO		GRUPO DESPESA	FONTE DE RECURSO	
03.128.2701.4610	<b>CENTRO DE ESTUDOS E APERFEIÇOAMENTO</b>			<b>1.151.645</b>
		OUTRAS DESPESAS CORRENTES		1.051.645
			FUNDO ESPECIAL DE DESPESA	1.051.645
		INVESTIMENTOS		100.000
			FUNDO ESPECIAL DE DESPESA	100.000
PRODUTO:	DIFUSÃO DE CONHECIMENTO PARA MEMBROS, SERVIDORES E SOCIEDADE			
INDICADOR DE PRODUTO:	CURSOS MINISTRADOS (unidade)			
META:	50			
AÇÃO		GRUPO DESPESA	FONTE DE RECURSO	
03.126.2701.4614	<b>MANUTENÇÃO DA TECNOLOGIA DA INFORMAÇÃO DO MINISTÉRIO PÚBLICO</b>			<b>29.732.644</b>
		OUTRAS DESPESAS CORRENTES		29.732.644
			TESOURO DO ESTADO	29.732.644
PRODUTO:	SUPORTE E MANUTENÇÃO DE TECNOLOGIA REALIZADOS			
INDICADOR DE PRODUTO:	CONJUNTOS INFORMATIZADOS (unidade)			
META:	3			
AÇÃO		GRUPO DESPESA	FONTE DE RECURSO	
03.091.2701.4615	<b>APERFEIÇOAMENTO DAS ATIVIDADES DO MINISTÉRIO PÚBLICO</b>			<b>136.680.887</b>
		OUTRAS DESPESAS CORRENTES		76.432.164
			FUNDO ESPECIAL DE DESPESA	76.432.109
			RECURSOS VINCULADOS-FUNDO ESP. DESPESA-INTRA	10
			VINCULADOS FEDERAIS	45
		INVESTIMENTOS		60.248.723
			FUNDO ESPECIAL DE DESPESA	60.248.658
			RECURSOS VINCULADOS-FUNDO ESP. DESPESA-INTRA	10
			VINCULADOS FEDERAIS	55
PRODUTO:	ATIVIDADES DO MP MODERNIZADAS E APERFEIÇOADAS			
INDICADOR DE PRODUTO:	INICIATIVAS (unidade)			
META:	6			







## 1.4 - DEFENSORIA PÚBLICA DO ESTADO





<b>ÓRGÃO: 42000 - DEFENSORIA PÚBLICA DO ESTADO</b>	Valores em R\$ 1,00
	<b>855.436.405</b>

**PRINCIPAIS ATRIBUIÇÕES**

- Oferecer, de forma integral e gratuita, aos cidadãos necessitados a orientação jurídica, a promoção dos direitos humanos e a defesa, em todos os graus, judicial e extrajudicial, dos direitos individuais e coletivos.

**RESUMO DO ÓRGÃO**

PROGRAMA							
4200 - ASSISTÊNCIA JURÍDICA, INTEGRAL E GRATUITA ÀS PESSOAS NECESSITADAS	855.436.405						
FUNÇÃO							
03 - ESSENCIAL À JUSTIÇA	855.436.405						
SUBFUNÇÃO							
092 - REPRESENTAÇÃO JUDICIAL EXTRAJUDICIAL	830.366.911						
126 - TECNOLOGIA DA INFORMAÇÃO	20.177.784						
128 - FORMAÇÃO DE RECURSOS HUMANOS	4.891.710						
MODALIDADE DE APLICAÇÃO							
040 - TRANSFERÊNCIAS A MUNICÍPIOS	248.796						
050 - TRANSF. A INST.PRIVADAS SEM FINS LUCRATIVOS	10.386.952						
090 - APLICAÇÕES DIRETAS	760.476.064						
091 - OPERAÇÃO INTRAÓRGÃOS ORÇ.FISCAL E SEGURIDADE	84.324.593						
UNIDADE ORÇAMENTÁRIA							
42001 - DEFENSORIA PÚBLICA DO ESTADO	855.436.405						
FUNTE DE RECURSO	PESSOAL E ENCARGOS SOCIAIS	JUROS E ENCARGOS DA DÍVIDA	OUTRAS DESPESAS CORRENTES	INVESTIMENTOS	INVERSÕES FINANCEIRAS	AMORTIZAÇÃO DA DÍVIDA	TOTAL
TESOURO DO ESTADO	140.800.000		1.327.169				142.127.169
VINCULADOS ESTADUAIS	283.411.885		407.983.520	1.694.938			693.090.343
FUNDO ESPECIAL DE DESPESA			5.183.883	35.000			5.218.883
RECURSOS VINCULADOS-FUNDO ESP. DESPESA-INTRA			10				10
CONDICIONADOS PARTE DO ESTADO	15.000.000						15.000.000
<b>TOTAL</b>	<b>439.211.885</b>		<b>414.494.582</b>	<b>1.729.938</b>			<b>855.436.405</b>

Inclui valores referentes a transferência intragovernamental.

**PROGRAMAÇÃO DO ÓRGÃO**

PROGRAMA:	4200 ASSISTÊNCIA JURÍDICA, INTEGRAL E GRATUITA ÀS PESSOAS NECESSITADAS	855.436.405
AÇÃO		
<b>03.092.4200.5795</b>	<b>AÇÕES DE COMUNICAÇÃO INSTITUCIONAL</b>	<b>53.847</b>
<b>PRODUTO:</b>	DIVULGAÇÃO DE SERVIÇOS E INFORMAÇÕES DA DEFENSORIA PÚBLICA	
<b>INDICADOR DE PRODUTO:</b>	NÚMERO DE MATERIAIS DE DIVULGAÇÃO PRODUZIDOS PELA DEFENSORIA PÚBLICA (unidade)	
<b>META:</b>	920	
<b>DESCRIÇÃO:</b>	Divulgação de informações sobre os canais de acesso aos serviços da Defensoria Pública, bem como sobre os resultados das atuações da Instituição e sobre os direitos da população em geral.	
AÇÃO		
<b>03.092.4200.5796</b>	<b>PRESTAÇÃO DE ASSISTÊNCIA JURÍDICA SUPLEMENTAR</b>	<b>254.103.443</b>
<b>PRODUTO:</b>	ATENDIMENTO SUPLEMENTAR DE ASSISTÊNCIA JURÍDICA	
<b>INDICADOR DE PRODUTO:</b>	NÚMERO TOTAL DE ATENDIMENTOS INDIRETOS REALIZADOS (unidade)	
<b>META:</b>	697.000	
<b>DESCRIÇÃO:</b>	Celebração de convênios com Entidades Privadas, Instituições e Órgãos Públicos para atendimento da demanda judicial não absorvida diretamente pela Instituição.	
AÇÃO		
<b>03.128.4200.5797</b>	<b>CAPACITAÇÃO DE DEFENSORES, SERVIDORES E ESTAGIÁRIOS</b>	<b>4.891.710</b>
<b>PRODUTO:</b>	APERFEIÇOAMENTO DOS RECURSOS HUMANOS	
<b>INDICADOR DE PRODUTO:</b>	NÚMERO DE EXECUÇÕES DOS PROGRAMAS DE CAPACITAÇÃO VIA REEMBOLSO (unidade)	
<b>META:</b>	1.036	
<b>DESCRIÇÃO:</b>	Promoção e contratação de cursos e eventos de capacitação, atualização e aperfeiçoamento. Reembolso de despesas com cursos, aquisição de livros, revistas e outros bens ou serviços voltados para capacitação, aperfeiçoamento ou atualização de servidores.	

AÇÃO		
<b>03.092.4200.5798</b>	<b>GESTÃO DA DEFENSORIA PÚBLICA DO ESTADO DE SÃO PAULO</b>	<b>570.001.380</b>
<b>PRODUTO:</b>	ATENDIMENTO DIRETO, INTEGRAL E MULTIDISCIPLINAR DE ASSISTÊNCIA JURÍDICA	
<b>INDICADOR DE PRODUTO:</b>	NÚMERO DE POSTOS DE ATENDIMENTO DA DEFENSORIA PÚBLICA (unidade)	
<b>META:</b>	147	
<b>DESCRIÇÃO:</b>	Disponibilização de recursos humanos e materiais necessários à realização de atendimentos diretos, integrais e multidisciplinares à população necessitada, por meio da atuação direta dos defensores, servidores e estagiários.	
AÇÃO		
<b>03.126.4200.5799</b>	<b>GESTÃO E MODERNIZAÇÃO DOS SERVIÇOS DE TECNOLOGIA DA INFORMAÇÃO DA DEFENSORIA</b>	<b>20.177.784</b>
<b>PRODUTO:</b>	MODERNIZAÇÃO DOS RECURSOS DE TECNOLOGIA DA INFORMAÇÃO E COMUNICAÇÃO	
<b>INDICADOR DE PRODUTO:</b>	PERCENTUAL DE EQUIPAMENTOS DE INFORMÁTICA DENTRO DO PRAZO DE GARANTIA (%)	
<b>META:</b>	59	
<b>DESCRIÇÃO:</b>	Modernização dos sistemas informatizados de atendimento e de gestão administrativa, aquisição de equipamentos e contratação de bens e serviços para manutenção, atualização e modernização do parque tecnológico necessário à prestação do serviço à população.	
AÇÃO		
<b>03.092.4200.6023</b>	<b>PROMOÇÃO E DIFUSÃO DO CONHECIMENTO JURÍDICO À POPULAÇÃO</b>	<b>327.173</b>
<b>PRODUTO:</b>	EDUCAÇÃO EM DIREITOS	
<b>INDICADOR DE PRODUTO:</b>	NÚMERO DE ATIVIDADES DE EDUCAÇÃO EM DIREITOS (unidade)	
<b>META:</b>	92	
<b>DESCRIÇÃO:</b>	Realização de cursos e outros eventos destinados à conscientização da população acerca de seus direitos, bem como produção de material educativo pertinente à temática	
AÇÃO		
<b>03.092.4200.6288</b>	<b>PRESTAÇÃO DE INFORMAÇÕES E ORIENTAÇÕES REMOTAS</b>	<b>5.725.588</b>
<b>PRODUTO:</b>	SERVIÇO DE INFORMAÇÃO E ORIENTAÇÃO REMOTA	
<b>INDICADOR DE PRODUTO:</b>	NÚMERO DE ACESSOS AOS SISTEMAS REMOTOS E AUTOMATIZADOS DE INFORMAÇÃO (unidade)	
<b>META:</b>	915.000	
<b>DESCRIÇÃO:</b>	Prestação de orientações jurídicas mediadas por sistemas de tecnologia da informação e comunicação	
AÇÃO		
<b>03.092.4200.6309</b>	<b>REALIZAÇÃO DE CONFERÊNCIAS, AUDIÊNCIAS PÚBLICAS E SESSÕES DO CONSELHO SUPERIOR</b>	<b>155.480</b>
<b>PRODUTO:</b>	ATIVIDADES VOLTADAS À PARTICIPAÇÃO DA SOCIEDADE CIVIL	
<b>INDICADOR DE PRODUTO:</b>	NÚMERO DE ATIVIDADES VOLTADAS À PARTICIPAÇÃO SOCIAL (unidade)	
<b>META:</b>	80	
<b>DESCRIÇÃO:</b>	Realização das 22 Pré-Conferências Regionais e 1 Conferência Estadual a cada dois anos, de eventos periódicos de monitoramento do plano anual de atuação da Defensoria Pública, espaço de participação da população no Momento Aberto das sessões do Conselho Superior da Defensoria, bem como nas Audiências Públicas.	

<b>ÓRGÃO: 42000 - DEFENSORIA PÚBLICA DO ESTADO</b>	Valores em R\$ 1,00
<b>UNIDADE: 42001 - DEFENSORIA PÚBLICA DO ESTADO</b>	<b>855.436.405</b>
<b>ESFERA: ORÇAMENTO FISCAL</b>	

## RESUMO DA UNIDADE ORÇAMENTÁRIA

PROGRAMA	
4200 - ASSISTÊNCIA JURÍDICA, INTEGRAL E GRATUITA ÀS PESSOAS NECESSITADAS	855.436.405
FUNÇÃO	
03 - ESSENCIAL À JUSTIÇA	855.436.405
SUBFUNÇÃO	
092 - REPRESENTAÇÃO JUDICIAL EXTRAJUDICIAL	830.366.911
126 - TECNOLOGIA DA INFORMAÇÃO	20.177.784
128 - FORMAÇÃO DE RECURSOS HUMANOS	4.891.710
MODALIDADE DE APLICAÇÃO	
040 - TRANSFERÊNCIAS A MUNICÍPIOS	248.796
050 - TRANSF. A INST.PRIVADAS SEM FINS LUCRATIVOS	10.386.952
090 - APLICAÇÕES DIRETAS	760.476.064
091 - OPERAÇÃO INTRAÓRGÃOS ORÇ.FISCAL E SEGURIDADE	84.324.593

FONTE DE RECURSO	PESSOAL E ENCARGOS SOCIAIS	JUROS E ENCARGOS DA DÍVIDA	OUTRAS DESPESAS CORRENTES	INVESTIMENTOS	INVERSÕES FINANCEIRAS	AMORTIZAÇÃO DA DÍVIDA	TOTAL
TESOURO DO ESTADO	140.800.000		1.327.169				142.127.169
VINCULADOS ESTADUAIS	283.411.885		407.983.520	1.694.938			693.090.343
FUNDO ESPECIAL DE DESPESA			5.183.883	35.000			5.218.883
RECURSOS VINCULADOS-FUNDO ES			10				10
CONDICIONADOS PARTE DO ESTAD	15.000.000						15.000.000
<b>TOTAL</b>	<b>439.211.885</b>		<b>414.494.582</b>	<b>1.729.938</b>			<b>855.436.405</b>

Inclui valores referentes a transferência intragovernamental.


## PROGRAMAÇÃO DA UNIDADE ORÇAMENTÁRIA

PROGRAMA: 4200 ASSISTÊNCIA JURÍDICA, INTEGRAL E GRATUITA ÀS PESSOAS NECESSITADAS				855.436.405
AÇÃO	GRUPO DESPESA	FONTE DE RECURSO		
<b>03.092.4200.5795</b> AÇÕES DE COMUNICAÇÃO INSTITUCIONAL				<b>53.847</b>
	OUTRAS DESPESAS CORRENTES			53.847
		VINCULADOS ESTADUAIS		53.847
<b>PRODUTO:</b> DIVULGAÇÃO DE SERVIÇOS E INFORMAÇÕES DA DEFENSORIA PÚBLICA				
<b>INDICADOR DE PRODUTO:</b> NÚMERO DE MATERIAIS DE DIVULGAÇÃO PRODUZIDOS PELA DEFENSORIA PÚBLICA (unidade)				
<b>META:</b> 920				
AÇÃO	GRUPO DESPESA	FONTE DE RECURSO		
<b>03.092.4200.5796</b> PRESTAÇÃO DE ASSISTÊNCIA JURÍDICA SUPLEMENTAR				<b>254.103.443</b>
	OUTRAS DESPESAS CORRENTES			254.103.443
		VINCULADOS ESTADUAIS		254.103.443
<b>PRODUTO:</b> ATENDIMENTO SUPLEMENTAR DE ASSISTÊNCIA JURÍDICA				
<b>INDICADOR DE PRODUTO:</b> NÚMERO TOTAL DE ATENDIMENTOS INDIRETOS REALIZADOS (unidade)				
<b>META:</b> 697.000				

AÇÃO		GRUPO DESPESA	FONTE DE RECURSO	
03.128.4200.5797	<b>CAPACITAÇÃO DE DEFENSORES, SERVIDORES E ESTAGIÁRIOS</b>			<b>4.891.710</b>
		OUTRAS DESPESAS CORRENTES		4.856.710
			FUNDO ESPECIAL DE DESPESA	4.856.710
		INVESTIMENTOS		35.000
			FUNDO ESPECIAL DE DESPESA	35.000
PRODUTO:	APERFEIÇOAMENTO DOS RECURSOS HUMANOS			
INDICADOR DE PRODUTO:	NÚMERO DE EXECUÇÕES DOS PROGRAMAS DE CAPACITAÇÃO VIA REEMBOLSO (unidade)			
META:	1.036			
AÇÃO		GRUPO DESPESA	FONTE DE RECURSO	
03.092.4200.5798	<b>GESTÃO DA DEFENSORIA PÚBLICA DO ESTADO DE SÃO PAULO</b>			<b>570.001.380</b>
		PESSOAL E ENCARGOS SOCIAIS		439.211.885
			CONDICIONADOS PARTE DO ESTADO	15.000.000
			TESOURO DO ESTADO	140.800.000
			VINCULADOS ESTADUAIS	283.411.885
		OUTRAS DESPESAS CORRENTES		130.289.495
			RECURSOS VINCULADOS-FUNDO ESP. DESPESA-INTRA	10
			TESOURO DO ESTADO	1.327.169
			VINCULADOS ESTADUAIS	128.962.316
		INVESTIMENTOS		500.000
			VINCULADOS ESTADUAIS	500.000
PRODUTO:	ATENDIMENTO DIRETO, INTEGRAL E MULTIDISCIPLINAR DE ASSISTÊNCIA JURÍDICA			
INDICADOR DE PRODUTO:	NÚMERO DE POSTOS DE ATENDIMENTO DA DEFENSORIA PÚBLICA (unidade)			
META:	147			
AÇÃO		GRUPO DESPESA	FONTE DE RECURSO	
03.126.4200.5799	<b>GESTÃO E MODERNIZAÇÃO DOS SERVIÇOS DE TECNOLOGIA DA INFORMAÇÃO DA DEFENSORIA</b>			<b>20.177.784</b>
		OUTRAS DESPESAS CORRENTES		18.982.846
			VINCULADOS ESTADUAIS	18.982.846
		INVESTIMENTOS		1.194.938
			VINCULADOS ESTADUAIS	1.194.938
PRODUTO:	MODERNIZAÇÃO DOS RECURSOS DE TECNOLOGIA DA INFORMAÇÃO E COMUNICAÇÃO			
INDICADOR DE PRODUTO:	PERCENTUAL DE EQUIPAMENTOS DE INFORMÁTICA DENTRO DO PRAZO DE GARANTIA (%)			
META:	59			
AÇÃO		GRUPO DESPESA	FONTE DE RECURSO	
03.092.4200.6023	<b>PROMOÇÃO E DIFUSÃO DO CONHECIMENTO JURÍDICO À POPULAÇÃO</b>			<b>327.173</b>
		OUTRAS DESPESAS CORRENTES		327.173
			FUNDO ESPECIAL DE DESPESA	327.173
PRODUTO:	EDUCAÇÃO EM DIREITOS			
INDICADOR DE PRODUTO:	NÚMERO DE ATIVIDADES DE EDUCAÇÃO EM DIREITOS (unidade)			
META:	92			
AÇÃO		GRUPO DESPESA	FONTE DE RECURSO	
03.092.4200.6288	<b>PRESTAÇÃO DE INFORMAÇÕES E ORIENTAÇÕES REMOTAS</b>			<b>5.725.588</b>
		OUTRAS DESPESAS CORRENTES		5.725.588
			VINCULADOS ESTADUAIS	5.725.588
PRODUTO:	SERVIÇO DE INFORMAÇÃO E ORIENTAÇÃO REMOTA			
INDICADOR DE PRODUTO:	NÚMERO DE ACESSOS AOS SISTEMAS REMOTOS E AUTOMATIZADOS DE INFORMAÇÃO (unidade)			
META:	915.000			

AÇÃO		GRUPO DESPESA	FONTE DE RECURSO	
03.092.4200.6309	REALIZAÇÃO DE CONFERÊNCIAS, AUDIÊNCIAS PÚBLICAS E SESSÕES DO CONSELHO SUPERIOR			155.480
		OUTRAS DESPESAS CORRENTES		155.480
			VINCULADOS ESTADUAIS	155.480
PRODUTO:	ATIVIDADES VOLTADAS À PARTICIPAÇÃO DA SOCIEDADE CIVIL			
INDICADOR DE PRODUTO:	NÚMERO DE ATIVIDADES VOLTADAS À PARTICIPAÇÃO SOCIAL (unidade)			
META:	80			





## 1.5 - PODER EXECUTIVO





<b>ÓRGÃO: 08000 - SECRETARIA DA EDUCAÇÃO</b>	Valores em R\$ 1,00
	<b>35.403.319.473</b>

**PRINCIPAIS ATRIBUIÇÕES**

<ul style="list-style-type: none"> <li>- Constitui o campo funcional da Secretaria da Educação, a Educação Básica no Estado de São Paulo, nos níveis de ensino fundamental e médio: <ul style="list-style-type: none"> <li>· a formulação, coordenação e execução da política educacional do Governo do Estado;</li> <li>· a elaboração e implementação do Plano Estadual de Educação;</li> <li>· a execução de atividades de ensino fundamental e médio, objetivando o pleno desenvolvimento do educando, seu preparo para o exercício da cidadania e sua qualificação para o trabalho;</li> <li>· o monitoramento e a avaliação de resultados da educação estadual;</li> <li>· a assistência escolar ao aluno;</li> <li>· o desenvolvimento do processo educacional e o incentivo à integração entre escola, pais e comunidade;</li> <li>· o desenvolvimento de estudos para melhoria do desempenho do Sistema de Ensino do Estado de São Paulo;</li> <li>· a promoção do intercâmbio de informações e de assistência técnica recíproca com instituições públicas e privadas, nacionais, estrangeiras ou internacionais;</li> <li>· a gestão dos recursos provenientes da Quota Estadual do Salário Educação - QESE e do Fundo de Manutenção e Desenvolvimento da Educação Básica e de Valorização dos Profissionais da Educação - FUNDEB;</li> <li>· a disponibilização de dependências da Secretaria para sediar o Conselho Estadual de Acompanhamento e Controle Social, criado pelo artigo 3º do Decreto nº 51.672, de 19 de março de 2007, e o provimento da infraestrutura necessária ao seu pleno funcionamento.</li> </ul> </li> </ul>
--

**RESUMO DO ÓRGÃO**

PROGRAMA	
0800 - APRENDIZAGEM DE EXCELÊNCIA E EQUIDADE	14.115.429.252
0815 - GESTÃO INSTITUCIONAL DA SECRETARIA DA EDUCAÇÃO	21.268.779.672
5118 - RESPEITO À VIDA	2.649
5123 - COMUNICAÇÃO SOCIAL	19.107.900

FUNÇÃO	
12 - EDUCAÇÃO	35.403.319.473

SUBFUNÇÃO	
122 - ADMINISTRAÇÃO GERAL	251.296.996
126 - TECNOLOGIA DA INFORMAÇÃO	10.150.000
128 - FORMAÇÃO DE RECURSOS HUMANOS	51.001.764
131 - COMUNICAÇÃO SOCIAL	19.107.900
306 - ALIMENTAÇÃO E NUTRIÇÃO	283.800.000
362 - ENSINO MÉDIO	4.943.216.590
366 - EDUCAÇÃO DE JOVENS E ADULTOS	1.000.000
367 - EDUCAÇÃO ESPECIAL	277.306.363
368 - EDUCAÇÃO BÁSICA	13.436.070.759
665 - NORMALIZAÇÃO E QUALIDADE	69.690.630
846 - OUTROS ENCARGOS ESPECIAIS	7.259.882.512
847 - TRANSFERÊNCIAS PARA A EDUCAÇÃO BÁSICA	8.800.795.959

MODALIDADE DE APLICAÇÃO	
040 - TRANSFERÊNCIAS A MUNICÍPIOS	861.399.317
050 - TRANSF. A INST.PRIVADAS SEM FINS LUCRATIVOS	240.504.220
090 - APLICAÇÕES DIRETAS	24.714.091.098
091 - OPERAÇÃO INTRAÓRGÃOS ORÇ.FISCAL E SEGURIDADE	9.587.324.838

UNIDADE ORÇAMENTÁRIA	
08001 - ADMINISTRAÇÃO SUPERIOR DA SECRETARIA E SEDE	23.824.669.979
08002 - CONSELHO ESTADUAL DE EDUCAÇÃO-CEE	2.080.722
08009 - COORDENADORIA GESTÃO DE RECURSOS HUMANOS	308.651.814
08010 - ESCOLA FORMAÇÃO PROF.ED.EST.PAULO R.C.SOUZA	51.271.727
08011 - COORDENADORIA PEDAGÓGICA	265.225.471
08012 - COORD.INFORMAÇÃO,TECNOLOGIA EVID.E MATRÍCULA	786.284.573
08013 - COORD.INFRAESTRUTURA E SERVIÇOS ESCOLARES	877.790.383
08014 - COORDENADORIA DE ORÇAMENTO E FINANÇAS	8.809.636.518
08046 - FUNDAÇÃO PARA DESENVOLVIMENTO DA EDUCAÇÃO-FDE	477.708.286

FONTE DE RECURSO	PESSOAL E ENCARGOS SOCIAIS	JUROS E ENCARGOS DA DÍVIDA	OUTRAS DESPESAS CORRENTES	INVESTIMENTOS	INVERSÕES FINANCEIRAS	AMORTIZAÇÃO DA DÍVIDA	TOTAL
TESOURO DO ESTADO	20.384.901.596		9.915.763.875	11.000.010			30.311.665.481

FUNDO ESPECIAL DE DESPESA			57.465.814	857.512		58.323.326
PRÓPRIOS			2.096.922	50		2.096.972
VINCULADOS FEDERAIS			2.561.772.741	55.846.742		2.617.619.483
OPERAÇÕES DE CRÉDITO			10	30		40
TESOURO-DOT.INICIAL E CRED.SUPLEMENTAR-INTRA			5.500.000	10		5.500.010
RECURSOS VINCULADOS-FUNDO ESP. DESPESA-INTRA			5.750.150	856.712		6.606.862
RECURSOS VINCULADOS FEDERAIS-INTRA			310.459.503	49.520.300		359.979.803
CONDICIONADOS PARTE DO ESTADO			1.385.840.684	655.686.812		2.041.527.496
<b>TOTAL</b>	<b>20.384.901.596</b>		<b>14.244.649.699</b>	<b>773.768.178</b>		<b>35.403.319.473</b>

Inclui valores referentes a transferência intragovernamental.

## PROGRAMAÇÃO DO ÓRGÃO

<b>PROGRAMA:</b>	<b>0800 APRENDIZAGEM DE EXCELÊNCIA E EQUIDADE</b>	<b>14.115.429.252</b>
<b>AÇÃO</b>		
<b>12.367.0800.5156</b>	<b>ATENDIMENTO ESPECIALIZADO A ALUNOS DA EDUCAÇÃO BÁSICA</b>	<b>277.306.363</b>
<b>PRODUTO:</b>	EDUCAÇÃO ESPECIAL	
<b>INDICADOR DE PRODUTO:</b>	NÚMERO DE ALUNOS PÚBLICO-ALVO DA EDUCAÇÃO ESPECIAL INCLUIDOS NA REDE REGULAR (unidade)	
<b>META:</b>	58.615	
<b>DESCRIÇÃO:</b>	Atendimento a alunos com deficiência, transtorno do espectro autista - TEA e altas habilidades/superdotação, por meio de recursos de apoio, materiais didáticos e equipamentos específicos. Formalização de termos de colaboração e/ou outros instrumentos com entidades de atendimento especializado.	
<b>AÇÃO</b>		
<b>12.368.0800.5160</b>	<b>DESENVOLVIMENTO E GESTÃO DO ENSINO FUNDAMENTAL-SERVIDORES-FUNDEB</b>	<b>808.140.419</b>
<b>PRODUTO:</b>	ATENDIMENTO NA EDUCAÇÃO BÁSICA	
<b>INDICADOR DE PRODUTO:</b>	MATRÍCULAS NO ENSINO FUNDAMENTAL E MÉDIO DA REDE ESTADUAL (unidade)	
<b>META:</b>	2.042.167	
<b>DESCRIÇÃO:</b>	Oferta de ensino fundamental, por meio da realização de despesas com funcionários e servidores em efetivo exercício de suas atividades no ensino fundamental público, vinculadas aos recursos do FUNDEB - Fundo de Manutenção e Desenvolvimento da Educação Básica e de Valorização dos Profissionais da Educação.	
<b>AÇÃO</b>		
<b>12.368.0800.5161</b>	<b>DESENVOLVIMENTO E GESTÃO DO ENS. FUNDAMENTAL-PROFISSIONAIS DO MAGISTÉRIO-FUNDEB</b>	<b>6.784.083.381</b>
<b>PRODUTO:</b>	ATENDIMENTO NA EDUCAÇÃO BÁSICA	
<b>INDICADOR DE PRODUTO:</b>	MATRÍCULAS NO ENSINO FUNDAMENTAL E MÉDIO DA REDE ESTADUAL (unidade)	
<b>META:</b>	2.042.167	
<b>DESCRIÇÃO:</b>	Oferta de ensino fundamental, por meio da realização de despesas com os profissionais do magistério, em efetivo exercício de suas atividades no ensino fundamental público (disponibilização de aulas, recuperação e aprofundamento curricular) vinculadas aos recursos do FUNDEB - Fundo de Manutenção e Desenvolvimento da Educação Básica e de Valorização dos Profissionais da Educação.	
<b>AÇÃO</b>		
<b>12.366.0800.5745</b>	<b>ATENDIMENTO A JOVENS E ADULTOS NA EDUCAÇÃO BÁSICA - EJA E PÚBLICOS ESPECÍFICOS</b>	<b>1.000.000</b>
<b>PRODUTO:</b>	EDUCAÇÃO DE JOVENS E ADULTOS E ATENDIMENTO ESCOLAR PARA PÚBLICOS ESPECÍFICOS	
<b>INDICADOR DE PRODUTO:</b>	MATRÍCULAS DE EDUCAÇÃO DE JOVENS E ADULTOS E PÚBLICOS ESPECÍFICOS (unidade)	
<b>META:</b>	308.010	
<b>DESCRIÇÃO:</b>	Atendimento da demanda de jovens e adultos que não tiveram acesso ou concluíram a escolarização na idade própria nas escolas e Centros de Educação de Jovens e Adultos da rede estadual e em classes que funcionam nos prédios das unidades do sistema prisional. Realização de parcerias com demais esferas de governo, órgãos e instituições, públicas e privadas para desenvolvimento de ações voltadas à educação de jovens e adultos e certificação; atendimento a adolescentes em cumprimento de medidas socioeducativas e a estudantes das comunidades indígenas e quilombolas.	
<b>AÇÃO</b>		
<b>12.362.0800.5757</b>	<b>DESENVOLVIMENTO E GESTÃO DO ENSINO MÉDIO-PROFISSIONAIS DO MAGISTÉRIO-FUNDEB</b>	<b>4.405.714.880</b>
<b>PRODUTO:</b>	ATENDIMENTO NA EDUCAÇÃO BÁSICA	
<b>INDICADOR DE PRODUTO:</b>	MATRÍCULAS NO ENSINO FUNDAMENTAL E MÉDIO DA REDE ESTADUAL (unidade)	
<b>META:</b>	1.281.184	
<b>DESCRIÇÃO:</b>	Oferta de ensino médio, por meio da realização de despesas com os profissionais do magistério, em efetivo exercício de suas atividades no ensino médio público (disponibilização de aulas, recuperação e aprofundamento curricular) vinculadas aos recursos do FUNDEB - Fundo de Manutenção e Desenvolvimento da Educação Básica e de Valorização dos Profissionais da Educação.	
<b>AÇÃO</b>		
<b>12.362.0800.5759</b>	<b>DESENVOLVIMENTO E GESTÃO DO ENSINO MÉDIO-SERVIDORES-FUNDEB</b>	<b>527.901.710</b>
<b>PRODUTO:</b>	ATENDIMENTO NA EDUCAÇÃO BÁSICA	
<b>INDICADOR DE PRODUTO:</b>	MATRÍCULAS NO ENSINO FUNDAMENTAL E MÉDIO DA REDE ESTADUAL (unidade)	
<b>META:</b>	1.281.184	
<b>DESCRIÇÃO:</b>	Oferta de ensino médio, por meio da realização de despesas com funcionários e servidores em efetivo exercício de suas atividades no ensino médio público, vinculadas aos recursos do FUNDEB - Fundo de Manutenção e Desenvolvimento da Educação Básica e de Valorização dos Profissionais da Educação.	

AÇÃO		
<b>12.368.0800.6136</b>	<b>IMPLEMENTAÇÃO DA EDUCAÇÃO INTEGRAL NA REDE ESTADUAL</b>	<b>925.684.960</b>
<b>PRODUTO:</b>	EDUCAÇÃO INTEGRAL OFERECIDA AOS ALUNOS	
<b>INDICADOR DE PRODUTO:</b>	Nº DE ALUNOS COM JORNADA ESCOLAR DE 7 HORAS OU MAIS (unidade)	
<b>META:</b>	446.000	
<b>DESCRIÇÃO:</b>	Promoção da Educação Integral pela expansão de oferta de escolas com jornada estendida com permanência do aluno de 7 horas ou mais na escola nos 5 dias da semana, compreendendo o Programa Ensino Integral, a Escola de Tempo Integral e as escolas participantes do Programa de Fomento à Implantação de Escolas de Ensino Médio EMTI do Ministério da Educação, com a modificação da matriz curricular nas escolas regulares pela oferta de aulas de projeto de vida, eletivas e tecnologia.	
AÇÃO		
<b>12.368.0800.6168</b>	<b>PROVISÃO DE MATERIAIS DIDÁTICOS E DE APOIO PEDAGÓGICO EM VERSÃO IMPRESSA/DIGITAL</b>	<b>97.195.015</b>
<b>PRODUTO:</b>	IMPLANTACAO DO NOVO CURRÍCULO NA EDUCAÇÃO BÁSICA DA REDE ESTADUAL	
<b>INDICADOR DE PRODUTO:</b>	PERCENTUAL DE ALUNOS DO ENSINO FUNDAMENTAL E MÉDIO QUE USAM MATERIAL MODERNIZADO (%)	
<b>META:</b>	3.323.351	
<b>DESCRIÇÃO:</b>	Elaboração de materiais didático-pedagógicos, textos legais e guias de apoio ao planejamento, para utilização na aplicação de provas para avaliar a aprendizagem dos estudantes e subsidiar a ação dos profissionais da educação, na forma impressa e em formato digital e acessível, com criação de ambientes virtuais de aprendizagem e sistemas de suporte.	
AÇÃO		
<b>12.368.0800.6169</b>	<b>VIABILIZAÇÃO DE CURSOS DE IDIOMAS, ATIVIDADES COMPLEMENTARES E ESCOLA ABERTA</b>	<b>71.859.980</b>
<b>PRODUTO:</b>	ATIVIDADES COMPLEMENTARES AO CURRÍCULO E CONEXÃO COM A COMUNIDADE ESCOLAR	
<b>INDICADOR DE PRODUTO:</b>	NÚMERO DE ALUNOS PARTICIPANTES EM PROJETOS DE ENRIQUECIMENTO CURRICULAR (unidade)	
<b>META:</b>	2.037.775	
<b>DESCRIÇÃO:</b>	Acesso dos alunos da rede estadual a cursos de língua estrangeira para enriquecimento curricular e conhecimento de outras culturas; participação de alunos em atividades complementares como visitas culturais, feiras de ciências, jogos escolares, intercâmbio, atuação em olimpíadas, entre outros, e participação dos alunos e da comunidade nas escolas públicas estaduais abertas em período diverso das atividades escolares, em atividades educativas no campo da educação, organizadas nos eixos esporte, cultura, saúde, aprendizagem.	
AÇÃO		
<b>12.128.0800.6175</b>	<b>FORMAÇÃO DOS PROFISSIONAIS DA EDUCAÇÃO: REDES ESTADUAL E MUNICIPAL</b>	<b>51.001.764</b>
<b>PRODUTO:</b>	DESENVOLVIMENTO E APERFEIÇOAMENTO DOS PROFISSIONAIS DA EDUCAÇÃO (REDES PÚBLICAS)	
<b>INDICADOR DE PRODUTO:</b>	PERCENTUAL DE VAGAS OFERTADAS PARA CAPACITAÇÃO DA REDE ESTADUAL (%)	
<b>META:</b>	78	
<b>DESCRIÇÃO:</b>	Oferta de ações formativas aos profissionais da educação das redes municipais e estaduais do Estado de São Paulo, como cursos, capacitações, orientações técnicas, entre outros formatos, em quaisquer modalidades (presencial, e/ou ensino a distância).	
AÇÃO		
<b>12.665.0800.6177</b>	<b>MONITORAMENTO, MELHORIA E AVALIAÇÃO DOS RESULTADOS EDUCACIONAIS</b>	<b>69.690.630</b>
<b>PRODUTO:</b>	GESTÃO DA APRENDIZAGEM: FORMAÇÃO, ENSINO, MONITORAMENTO E AVALIAÇÃO	
<b>INDICADOR DE PRODUTO:</b>	PERCENTUAL DE ALUNOS QUE REALIZARAM A AVALIAÇÃO DE SISTEMA NO TOTAL DAS SÉRIES EM QUE SE REALIZARAM AS PROVAS NA REDE ESTADUAL (%)	
<b>META:</b>	87,16	
<b>DESCRIÇÃO:</b>	Manutenção e aperfeiçoamento de mecanismos integrados de recuperação, monitoramento e avaliação de projetos e programas de suporte ao ensino oferecidos pelo sistema educacional público, avaliação do rendimento escolar de alunos da rede estadual e municipal, por intermédio de diferentes instrumentos e metodologias, que permitam aferir os resultados da ação educativa, os benefícios promovidos e as oportunidades de melhorias.	
AÇÃO		
<b>12.126.0800.6208</b>	<b>RECURSOS EDUCACIONAIS, CURSOS E INICIATIVAS PEDAGÓGICAS ANDRAGÓGICAS DIGITAIS</b>	<b>10.150.000</b>
<b>PRODUTO:</b>	IMPLANTACAO DO NOVO CURRÍCULO NA EDUCAÇÃO BÁSICA DA REDE ESTADUAL	
<b>INDICADOR DE PRODUTO:</b>	PERCENTUAL DE ALUNOS DO ENSINO FUNDAMENTAL E MÉDIO QUE USAM MATERIAL MODERNIZADO (%)	
<b>META:</b>	3.323.351	
<b>DESCRIÇÃO:</b>	Oferta de cursos e outras iniciativas pedagógicas andragógicas mediadas por tecnologias de informação e comunicação, ampliando as possibilidades de ensino-aprendizagem e inovação ofertadas aos alunos, pais e responsáveis. Disponibilização de plataformas, materiais, conteúdos e recursos pedagógicos e andragógicos digitais articulados com o currículo; elaboração de materiais de apoio ao professor e adequação de modelos de infraestrutura de TI às propostas pedagógicas.	
AÇÃO		
<b>12.362.0800.6343</b>	<b>FLEXIBILIZAÇÃO CURRICULAR DO ENSINO MÉDIO</b>	<b>9.600.000</b>
<b>PRODUTO:</b>	OPÇÕES DE ITINERÁRIOS FORMATIVOS OFERECIDOS AOS ALUNOS DO ENSINO MÉDIO	
<b>INDICADOR DE PRODUTO:</b>	NÚMERO DE MATRÍCULAS EM ENSINO TÉCNICO E/OU PROFISSIONALIZANTE (unidade)	
<b>META:</b>	795.247	
<b>DESCRIÇÃO:</b>	Oferta de condições para a construção participativa, a implementação, o acompanhamento e a avaliação do currículo do ensino médio, composto por matriz curricular flexível à luz da base nacional comum curricular e por itinerários formativos ofertados nas escolas da rede estadual, com possibilidade de participação de alunos da rede estadual em cursos técnicos e/ou profissionalizantes ofertados em parceria com o Centro Paula Souza e instituições de ensino superior.	
AÇÃO		
<b>12.368.0800.6387</b>	<b>AÇÕES INTERDISCIPLINARES DE PREVENÇÃO, PROTEÇÃO E CONVIVÊNCIA NAS ESCOLAS</b>	<b>76.100.150</b>
<b>PRODUTO:</b>	UNIDADES ESCOLARES COMO AMBIENTES PROTEGIDOS E COM BOA CONVIVÊNCIA	
<b>INDICADOR DE PRODUTO:</b>	PERCENTUAL DE ESCOLAS ATENDIDAS PELO PROGRAMA CONVIVA SP E PELA PLATAFORMA CONVIVA (PLACON). (%)	
<b>META:</b>	57,14	
<b>DESCRIÇÃO:</b>	Implementação de práticas preventivas, normas e procedimentos para proteção e prevenção, atuação em rede e ações de inteligência para apoiar as escolas e diretorias de ensino na melhoria da convivência dentro da comunidade escolar.	
<b>PROGRAMA:</b>	<b>0815 GESTÃO INSTITUCIONAL DA SECRETARIA DA EDUCAÇÃO</b>	<b>21.268.779.672</b>

AÇÃO		
<b>12.368.0815.2494</b>	<b>MELHORIAS, MANUTENÇÃO E AMPLIAÇÃO DA REDE FÍSICA ESCOLAR</b>	<b>563.930.120</b>
<b>PRODUTO:</b>	REDE FÍSICA ESCOLAR ADEQUADA PARA A APRENDIZAGEM A PARTIR DO CURRÍCULO PAULISTA	
<b>INDICADOR DE PRODUTO:</b>	NÚMERO DE INTERVENÇÕES DE INFRAESTRUTURA FÍSICA NOS PRÉDIOS DA REDE ESTADUAL DE ENSINO (unidade)	
<b>META:</b>	1.000	
<b>DESCRIÇÃO:</b>	Construção de novos prédios escolares, ampliação de salas de aula em prédios existentes, reformas em prédios escolares que demandem serviços de engenharia e responsabilidade técnica, obras de adequação para acessibilidade, combate a incêndio e proteção contra descargas atmosféricas em prédios e salas para possibilitar o atendimento escolar dentro dos moldes pedagógicos preconizados na política educacional vigente. Realização de serviços de conservação, manutenção, reparos e reformas que não demandem serviços de engenharia, a fim de manter os prédios escolares em condições satisfatórias.	
AÇÃO		
<b>12.368.0815.4087</b>	<b>GESTÃO ADMINISTRATIVA E FINANCEIRA</b>	<b>96.723.737</b>
<b>DESCRIÇÃO:</b>	Suporte técnico, financeiro, de infraestrutura e de recursos humanos para que a Fundação para o Desenvolvimento da Educação-FDE desenvolva as demandas de políticas educacionais definidas pela Secretaria da Educação.	
AÇÃO		
<b>12.306.0815.5426</b>	<b>GERENCIAMENTO DO BENEFÍCIO-EDUCAÇÃO</b>	<b>283.800.000</b>
<b>DESCRIÇÃO:</b>	Identificação dos beneficiários e disponibilização do auxílio-alimentação.	
AÇÃO		
<b>12.847.0815.5696</b>	<b>CONTRIBUIÇÃO DO ESTADO À EDUCAÇÃO BÁSICA DECORRENTE DA LEGISLAÇÃO-FUNDEB</b>	<b>8.800.795.959</b>
<b>DESCRIÇÃO:</b>	Registro da diferença entre o valor das contribuições e das devoluções do FUNDEB - Fundo de Manutenção e Desenvolvimento da Educação Básica e de Valorização dos Profissionais da Educação ocorridas no âmbito do Estado de São Paulo.	
AÇÃO		
<b>12.368.0815.5740</b>	<b>TRANSPORTE DE ALUNOS DA EDUCAÇÃO BÁSICA</b>	<b>1.000.124.903</b>
<b>PRODUTO:</b>	TRANSPORTE ESCOLAR REGULAR E ESPECIALIZADO GARANTIDO	
<b>INDICADOR DE PRODUTO:</b>	PERCENTUAL DE ALUNOS DA REDE ESTADUAL TRANSPORTADOS (%)	
<b>META:</b>	10	
<b>DESCRIÇÃO:</b>	Transporte regular e/ou especializado aos alunos da educação básica estadual, aquisição de veículos para cessão às prefeituras conveniadas, convênios e parcerias com demais esferas do Governo, órgãos e instituições públicas e privadas.	
AÇÃO		
<b>12.368.0815.5810</b>	<b>AÇÃO COOPERATIVA ESTADO-MUNICÍPIO PARA CONSTRUÇÕES OU AMPLIAÇÕES ESCOLARES</b>	<b>12.766.669</b>
<b>PRODUTO:</b>	PARCERIAS ESTADO-MUNICÍPIOS PARA CONSTRUÇÕES ESCOLARES	
<b>INDICADOR DE PRODUTO:</b>	NÚMERO DE OBRAS CONVENIADAS EM ANDAMENTO (unidade)	
<b>META:</b>	400	
<b>DESCRIÇÃO:</b>	Promoção de parcerias entre o Estado e os Municípios, de acordo com as diretrizes fixadas pela Secretaria da Educação, objetivando a construção, ampliação, reforma e/ou adequação de prédios escolares da rede pública e demais iniciativas inseridas no programa "Ação Educacional Estado/Município/ Educação Infantil".	
AÇÃO		
<b>12.368.0815.6172</b>	<b>FORNECIMENTO DE ALIMENTAÇÃO ESCOLAR AOS ALUNOS DA EDUCAÇÃO BÁSICA</b>	<b>1.023.300.953</b>
<b>PRODUTO:</b>	ALIMENTAÇÃO ESCOLAR OFERECIDA AOS ALUNOS DA REDE ESTADUAL	
<b>INDICADOR DE PRODUTO:</b>	NÚMERO DE ALUNOS ATENDIDOS PELO SERVIÇO DE ALIMENTAÇÃO ESCOLAR (unidade)	
<b>META:</b>	2.419.400	
<b>DESCRIÇÃO:</b>	Fornecimento de alimentação escolar adequada por meio da compra e distribuição de gêneros alimentícios, serviços de preparação e manipulação de merendas, repasse de recursos para o enriquecimento da alimentação e demais ações, como: logística, estocagem, outras contratações terceirizadas e locação de armazéns. Repasse de recursos aos municípios pertencentes ao sistema descentralizado, visando atender às características locais.	
AÇÃO		
<b>12.368.0815.6174</b>	<b>OPERAÇÃO DA REDE DE ENSINO BÁSICO</b>	<b>1.222.472.810</b>
<b>PRODUTO:</b>	EQUIPAMENTOS, MOBILIÁRIO, SUPRIMENTO, SERVIÇOS E KIT ESCOLAR PARA O NOVO CURRÍCULO	
<b>INDICADOR DE PRODUTO:</b>	PERCENTUAL DE ESCOLAS ATENDIDAS COM REPOSIÇÃO DE MATERIAL PERMANENTE E PARA CONSUMO PARA APOIO À APRENDIZAGEM (%)	
<b>META:</b>	50	
<b>DESCRIÇÃO:</b>	Provimento de material de consumo e kit escolar; aquisição, manutenção e conservação de mobiliário e equipamento escolar; suporte adequado ao ambiente escolar, com serviços de limpeza, higiene e manutenção, abastecimento e fornecimento de água e energia. Implementação da tecnologia da informação e comunicação nas unidades escolares desde a aquisição de equipamentos tecnológicos até infraestrutura lógica e conexão.	
AÇÃO		
<b>12.122.0815.6178</b>	<b>GESTÃO E MODERNIZAÇÃO DA SECRETARIA DA EDUCAÇÃO</b>	<b>239.634.297</b>
<b>DESCRIÇÃO:</b>	Suporte técnico-administrativo às unidades de gestão, incluindo as Diretorias de Ensino em apoio às atividades educacionais; licenças e atualização de softwares, infraestrutura elétrica e de comunicação e implantação de rede wireless; integração das unidades da rede estadual através da infraestrutura Intragov de comunicação de dados, voz e vídeo; celebração gradativa de convênios de municipalização. Projetos institucionais referentes às áreas de reorganização, de estrutura e funcionamento e qualificação de recursos humanos; realização de parcerias.	

AÇÃO		
<b>12.122.0815.6290</b>	<b>SELEÇÃO, PROMOÇÃO, PROGRESSÃO E EVOLUÇÃO DOS PROFISSIONAIS/SERVIDORES DA EDUCAÇÃO</b>	<b>10.660.050</b>
<b>PRODUTO:</b>	PROFISSIONALIZAÇÃO E GESTÃO DE PESSOAS COM FOCO NA APRENDIZAGEM	
<b>INDICADOR DE PRODUTO:</b>	PERCENTUAL DE PROFESSORES QUE CUMPREM TODA A SUA JORNADA EM UMA MESMA ESCOLA ESTADUAL (%)	
<b>META:</b>	30	
<b>DESCRIÇÃO:</b>	Seleção por competência e perfil requerido para o exercício do cargo, condução de processos de promoção, progressão e evolução dos servidores de acordo com os requisitos legais e avaliações de desempenho periódicas seguidas de elaboração de planos formativos. Implementação de melhorias na sistemática de atribuição de aulas. Desenvolvimento de ações de promoção do bem-estar e da saúde dos servidores, e da conformidade da vida funcional para propiciar um ambiente de trabalho saudável e produtivo. Adequar as jornadas de trabalho dos profissionais da educação, fortalecendo o vínculo institucional.	
AÇÃO		
<b>12.122.0815.6291</b>	<b>IMPLEMENTAÇÃO DE CONFORMIDADE NA GESTÃO DA SECRETARIA DA EDUCAÇÃO</b>	<b>1.000.000</b>
<b>PRODUTO:</b>	INOVAÇÃO E MELHORIA NOS PROCESSOS DE GESTÃO DA SECRETARIA DE EDUCAÇÃO	
<b>INDICADOR DE PRODUTO:</b>	PERCENTUAL DE PROCESSOS PRIORIZADOS E MAPEADOS (%)	
<b>META:</b>	66	
<b>DESCRIÇÃO:</b>	Melhoria nos modelos de implementação dos programas, iniciativas e rotinas, contribuindo para o avanço dos indicadores educacionais, expansão da educação integral e do novo Ensino Médio; desenvolvimento de conteúdos, diagnóstico, ferramentas e metodologias para apoio à formação de profissionais da educação, à gestão pedagógica e à produção de currículos e práticas pedagógicas no contexto da BNCC. Implementação de melhoria na gestão de processos de trabalho e conformidade a partir de mapeamento dos prioritários, manualização de procedimentos e publicação de instruções normativas.	
AÇÃO		
<b>12.368.0815.6383</b>	<b>INOVA - IMPLEMENTAÇÃO DE RECURSOS TECNOLÓGICOS E OFERTA DE MATERIAL ESCOLAR</b>	<b>753.687.662</b>
<b>PRODUTO:</b>	EQUIPAMENTOS, MOBILIÁRIO, SUPRIMENTO, SERVIÇOS E KIT ESCOLAR PARA O NOVO CURRÍCULO	
<b>INDICADOR DE PRODUTO:</b>	PERCENTUAL DE ESCOLAS ATENDIDAS COM REPOSIÇÃO DE MATERIAL PERMANENTE E PARA CONSUMO PARA APOIO À APRENDIZAGEM (%)	
<b>META:</b>	74	
<b>DESCRIÇÃO:</b>	Provimento de material de consumo e kit escolar e implementação da tecnologia da informação e comunicação nas unidades escolares e áreas administrativas da Secretaria da Educação, desde a aquisição de equipamentos tecnológicos até infraestrutura lógica e conexão; visando a implantação do programa INOVA por meio de ações centralizadas ou assistência financeira às Associações de Pais e Mestres	
AÇÃO		
<b>12.846.0815.9001</b>	<b>CONTRIBUIÇÃO DO ESTADO PARA O REGIME DE PREVIDÊNCIA DOS SERVIDORES</b>	<b>7.259.882.512</b>
<b>DESCRIÇÃO:</b>	Contribuição do Estado para cobertura de insuficiências financeiras do RPPS decorrentes do pagamento de benefícios previdenciários, observada a insuficiência apurada em cada um dos Poderes, entendida como o valor resultante da diferença entre o valor total da folha de pagamento dos benefícios previdenciários e o valor total das contribuições previdenciárias dos servidores, dos Poderes do Estado. Inclui as despesas correspondentes ao pagamento à SPPREV da taxa pela administração dos Regimes Próprios de Previdência dos Servidores Públicos.	

<b>PROGRAMA: 5118 RESPEITO À VIDA</b>		<b>2.649</b>
AÇÃO		
<b>12.122.5118.6292</b>	<b>IMPLEMENTAÇÃO DE AÇÕES PARA A EDUCAÇÃO NO TRÂNSITO</b>	<b>2.649</b>
<b>PRODUTO:</b>	EDUCAÇÃO PARA O TRÂNSITO	
<b>INDICADOR DE PRODUTO:</b>	NÚMERO DE PROFISSIONAIS DA EDUCAÇÃO FORMADOS NA TEMÁTICA "EDUCAÇÃO NO TRÂNSITO" (unidade)	
<b>META:</b>	60.000	
<b>DESCRIÇÃO:</b>	Formações específicas aos profissionais da educação para possibilitar o desenvolvimento de atividades internas e externas junto aos alunos e comunidade, enfatizando os papéis de pedestres, passageiros e condutores, assim como seus direitos e deveres. Apoiar a comunicação das ações executadas.	

<b>PROGRAMA: 5123 COMUNICAÇÃO SOCIAL</b>		<b>19.107.900</b>
AÇÃO		
<b>12.131.5123.5576</b>	<b>PUBLICIDADE DE UTILIDADE PÚBLICA</b>	<b>19.107.900</b>
<b>PRODUTO:</b>	DIVULGAÇÃO DE AÇÕES DE UTILIDADE PÚBLICA	
<b>INDICADOR DE PRODUTO:</b>	NÚMERO DE AÇÕES DE COMUNICAÇÃO DE UTILIDADE PÚBLICA REALIZADAS (unidade)	
<b>META:</b>	35	
<b>DESCRIÇÃO:</b>	Divulgação das ações, projetos e programas de interesse público que possuam caráter educativo, informativo, de mobilização ou de orientação social, ou ainda que contenham uma orientação à população que a habilite ao usufruto de bens ou serviços públicos oferecidos pelo Governo do Estado de São Paulo.	

<b>ÓRGÃO: 08000 - SECRETARIA DA EDUCAÇÃO</b> <b>ADMINISTRAÇÃO DIRETA</b>	Valores em R\$ 1,00
	<b>34.925.611.187</b>

**RESUMO DA ADMINISTRAÇÃO DIRETA**

PROGRAMA	
0800 - APRENDIZAGEM DE EXCELÊNCIA E EQUIDADE	14.108.428.902
0815 - GESTÃO INSTITUCIONAL DA SECRETARIA DA EDUCAÇÃO	20.798.071.736
5118 - RESPEITO À VIDA	2.649
5123 - COMUNICAÇÃO SOCIAL	19.107.900

FUNÇÃO	
12 - EDUCAÇÃO	34.925.611.187

SUBFUNÇÃO	
122 - ADMINISTRAÇÃO GERAL	235.435.999
126 - TECNOLOGIA DA INFORMAÇÃO	10.150.000
128 - FORMAÇÃO DE RECURSOS HUMANOS	51.001.714
131 - COMUNICAÇÃO SOCIAL	19.107.900
306 - ALIMENTAÇÃO E NUTRIÇÃO	283.800.000
362 - ENSINO MÉDIO	4.940.216.590
366 - EDUCAÇÃO DE JOVENS E ADULTOS	1.000.000
367 - EDUCAÇÃO ESPECIAL	277.306.363
368 - EDUCAÇÃO BÁSICA	12.977.223.520
665 - NORMALIZAÇÃO E QUALIDADE	69.690.630
846 - OUTROS ENCARGOS ESPECIAIS	7.259.882.512
847 - TRANSFERÊNCIAS PARA A EDUCAÇÃO BÁSICA	8.800.795.959

MODALIDADE DE APLICAÇÃO	
040 - TRANSFERÊNCIAS A MUNICÍPIOS	861.399.317
050 - TRANSF. A INST.PRIVADAS SEM FINS LUCRATIVOS	240.504.220
090 - APLICAÇÕES DIRETAS	24.236.382.812
091 - OPERAÇÃO INTRAÓRGÃOS ORÇ.FISCAL E SEGURIDADE	9.587.324.838

UNIDADE ORÇAMENTÁRIA	
08001 - ADMINISTRAÇÃO SUPERIOR DA SECRETARIA E SEDE	23.824.669.979
08002 - CONSELHO ESTADUAL DE EDUCAÇÃO-CEE	2.080.722
08009 - COORDENADORIA GESTÃO DE RECURSOS HUMANOS	308.651.814
08010 - ESCOLA FORMAÇÃO PROF.ED.EST.PAULO R.C.SOUZA	51.271.727
08011 - COORDENADORIA PEDAGÓGICA	265.225.471
08012 - COORD.INFORMAÇÃO,TECNOLOGIA EVID.E MATRÍCULA	786.284.573
08013 - COORD.INFRAESTRUTURA E SERVIÇOS ESCOLARES	877.790.383
08014 - COORDENADORIA DE ORÇAMENTO E FINANÇAS	8.809.636.518

FONTE DE RECURSO	PESSOAL E ENCARGOS SOCIAIS	JUROS E ENCARGOS DA DÍVIDA	OUTRAS DESPESAS CORRENTES	INVESTIMENTOS	INVERSÕES FINANCEIRAS	AMORTIZAÇÃO DA DÍVIDA	TOTAL
TESOURO DO ESTADO	20.328.660.022		9.868.480.860	11.000.010			30.208.140.892
FUNDO ESPECIAL DE DESPESA			57.465.814	857.512			58.323.326
VINCULADOS FEDERAIS			2.561.772.741	55.846.702			2.617.619.443
OPERAÇÕES DE CRÉDITO			10	30			40
CONDICIONADOS PARTE DO ESTAD			1.385.840.674	655.686.812			2.041.527.486
<b>TOTAL</b>	<b>20.328.660.022</b>		<b>13.873.560.099</b>	<b>723.391.066</b>			<b>34.925.611.187</b>

Inclui valores referentes a transferência intragovernamental.

**PROGRAMAÇÃO DA ADMINISTRAÇÃO DIRETA**

PROGRAMA: 0800 APRENDIZAGEM DE EXCELÊNCIA E EQUIDADE			14.108.428.902
AÇÃO	GRUPO DESPESA	FONTE DE RECURSO	
12.367.0800.5156 ATENDIMENTO ESPECIALIZADO A ALUNOS DA EDUCAÇÃO BÁSICA			277.306.363
	OUTRAS DESPESAS CORRENTES		277.255.053
		VINCULADOS FEDERAIS	277.255.053
	INVESTIMENTOS		51.310
		VINCULADOS FEDERAIS	51.310

AÇÃO		GRUPO DESPESA	FONTE DE RECURSO	
12.368.0800.5160	DESENVOLVIMENTO E GESTÃO DO ENSINO FUNDAMENTAL-SERVIDORES-FUNDEB			808.140.419
		PESSOAL E ENCARGOS SOCIAIS		764.389.381
			TESOURO DO ESTADO	764.389.381
		OUTRAS DESPESAS CORRENTES		43.751.038
			TESOURO DO ESTADO	43.751.038
AÇÃO		GRUPO DESPESA	FONTE DE RECURSO	
12.368.0800.5161	DESENVOLVIMENTO E GESTÃO DO ENS. FUNDAMENTAL-PROFISSIONAIS DO MAGISTÉRIO-FUNDEB			6.784.083.381
		PESSOAL E ENCARGOS SOCIAIS		6.653.552.473
			TESOURO DO ESTADO	6.653.552.473
		OUTRAS DESPESAS CORRENTES		130.530.908
			TESOURO DO ESTADO	130.530.908
AÇÃO		GRUPO DESPESA	FONTE DE RECURSO	
12.366.0800.5745	ATENDIMENTO A JOVENS E ADULTOS NA EDUCAÇÃO BÁSICA - EJA E PÚBLICOS ESPECÍFICOS			1.000.000
		OUTRAS DESPESAS CORRENTES		1.000.000
			TESOURO DO ESTADO	1.000.000
AÇÃO		GRUPO DESPESA	FONTE DE RECURSO	
12.362.0800.5757	DESENVOLVIMENTO E GESTÃO DO ENSINO MÉDIO-PROFISSIONAIS DO MAGISTÉRIO-FUNDEB			4.405.714.880
		PESSOAL E ENCARGOS SOCIAIS		4.337.153.653
			TESOURO DO ESTADO	4.337.153.653
		OUTRAS DESPESAS CORRENTES		68.561.227
			TESOURO DO ESTADO	68.561.227
AÇÃO		GRUPO DESPESA	FONTE DE RECURSO	
12.362.0800.5759	DESENVOLVIMENTO E GESTÃO DO ENSINO MÉDIO-SERVIDORES-FUNDEB			527.901.710
		PESSOAL E ENCARGOS SOCIAIS		499.757.084
			TESOURO DO ESTADO	499.757.084
		OUTRAS DESPESAS CORRENTES		28.144.626
			TESOURO DO ESTADO	28.144.626
AÇÃO		GRUPO DESPESA	FONTE DE RECURSO	
12.368.0800.6136	IMPLEMENTAÇÃO DA EDUCAÇÃO INTEGRAL NA REDE ESTADUAL			925.684.960
		PESSOAL E ENCARGOS SOCIAIS		768.654.474
			TESOURO DO ESTADO	768.654.474
		OUTRAS DESPESAS CORRENTES		156.930.436
			CONDICIONADOS PARTE DO ESTADO	142.000.000
			FUNDO ESPECIAL DE DESPESA	240.000
			TESOURO DO ESTADO	1.390.436
			VINCULADOS FEDERAIS	13.300.000
		INVESTIMENTOS		100.050
			CONDICIONADOS PARTE DO ESTADO	100.000
			FUNDO ESPECIAL DE DESPESA	50
AÇÃO		GRUPO DESPESA	FONTE DE RECURSO	
12.368.0800.6168	PROVISÃO DE MATERIAIS DIDÁTICOS E DE APOIO PEDAGÓGICO EM VERSÃO IMPRESSA/DIGITAL			97.194.815
		OUTRAS DESPESAS CORRENTES		97.194.565
			CONDICIONADOS PARTE DO ESTADO	2.600.000
			FUNDO ESPECIAL DE DESPESA	4.700.100
			OPERAÇÕES DE CRÉDITO	10



		TESOURO DO ESTADO	89.882.355
		VINCULADOS FEDERAIS	12.100
	INVESTIMENTOS		250
		FUNDO ESPECIAL DE DESPESA	150
		VINCULADOS FEDERAIS	100
	<b>AÇÃO</b>	<b>GRUPO DESPESA</b>	<b>FONTE DE RECURSO</b>
<b>12.368.0800.6169</b>	<b>VIABILIZAÇÃO DE CURSOS DE IDIOMAS, ATIVIDADES COMPLEMENTARES E ESCOLA ABERTA</b>		<b>67.859.880</b>
	OUTRAS DESPESAS CORRENTES		67.859.100
		FUNDO ESPECIAL DE DESPESA	129.000
		TESOURO DO ESTADO	66.000.000
		VINCULADOS FEDERAIS	1.730.100
	INVESTIMENTOS		780
		FUNDO ESPECIAL DE DESPESA	50
		VINCULADOS FEDERAIS	730
	<b>AÇÃO</b>	<b>GRUPO DESPESA</b>	<b>FONTE DE RECURSO</b>
<b>12.128.0800.6175</b>	<b>FORMAÇÃO DOS PROFISSIONAIS DA EDUCAÇÃO: REDES ESTADUAL E MUNICIPAL</b>		<b>51.001.714</b>
	OUTRAS DESPESAS CORRENTES		51.001.614
		CONDICIONADOS PARTE DO ESTADO	1.000.000
		FUNDO ESPECIAL DE DESPESA	6.440.160
		TESOURO DO ESTADO	40.500.000
		VINCULADOS FEDERAIS	3.061.454
	INVESTIMENTOS		100
		FUNDO ESPECIAL DE DESPESA	100
	<b>AÇÃO</b>	<b>GRUPO DESPESA</b>	<b>FONTE DE RECURSO</b>
<b>12.665.0800.6177</b>	<b>MONITORAMENTO, MELHORIA E AVALIAÇÃO DOS RESULTADOS EDUCACIONAIS</b>		<b>69.690.630</b>
	OUTRAS DESPESAS CORRENTES		69.690.580
		TESOURO DO ESTADO	69.554.290
		VINCULADOS FEDERAIS	136.290
	INVESTIMENTOS		50
		FUNDO ESPECIAL DE DESPESA	50
	<b>AÇÃO</b>	<b>GRUPO DESPESA</b>	<b>FONTE DE RECURSO</b>
<b>12.126.0800.6208</b>	<b>RECURSOS EDUCACIONAIS, CURSOS E INICIATIVAS PEDAGÓGICAS ANDRAGÓGICAS DIGITAIS</b>		<b>10.150.000</b>
	OUTRAS DESPESAS CORRENTES		10.150.000
		TESOURO DO ESTADO	10.140.000
		VINCULADOS FEDERAIS	10.000
	<b>AÇÃO</b>	<b>GRUPO DESPESA</b>	<b>FONTE DE RECURSO</b>
<b>12.362.0800.6343</b>	<b>FLEXIBILIZAÇÃO CURRICULAR DO ENSINO MÉDIO</b>		<b>6.600.000</b>
	OUTRAS DESPESAS CORRENTES		6.600.000
		TESOURO DO ESTADO	3.600.000
		VINCULADOS FEDERAIS	3.000.000
	<b>AÇÃO</b>	<b>GRUPO DESPESA</b>	<b>FONTE DE RECURSO</b>
<b>12.368.0800.6387</b>	<b>AÇÕES INTERDISCIPLINARES DE PREVENÇÃO, PROTEÇÃO E CONVIVÊNCIA NAS ESCOLAS</b>		<b>76.100.150</b>
	OUTRAS DESPESAS CORRENTES		100
		FUNDO ESPECIAL DE DESPESA	100
	INVESTIMENTOS		76.100.050
		CONDICIONADOS PARTE DO ESTADO	76.100.000
		VINCULADOS FEDERAIS	50

PROGRAMA: 0815 GESTÃO INSTITUCIONAL DA SECRETARIA DA EDUCAÇÃO			20.798.071.736
AÇÃO	GRUPO DESPESA	FONTE DE RECURSO	
12.368.0815.2494	MELHORIAS, MANUTENÇÃO E AMPLIAÇÃO DA REDE FÍSICA ESCOLAR		282.465.110
	OUTRAS DESPESAS CORRENTES		244.945.050
		FUNDO ESPECIAL DE DESPESA	50
		TESOURO DO ESTADO	1.000.000
		VINCULADOS FEDERAIS	243.945.000
	INVESTIMENTOS		37.520.060
		FUNDO ESPECIAL DE DESPESA	50
		TESOURO DO ESTADO	10
		VINCULADOS FEDERAIS	37.520.000
AÇÃO	GRUPO DESPESA	FONTE DE RECURSO	
12.306.0815.5426	GERENCIAMENTO DO BENEFÍCIO-EDUCAÇÃO		283.800.000
	OUTRAS DESPESAS CORRENTES		283.800.000
		TESOURO DO ESTADO	283.800.000
AÇÃO	GRUPO DESPESA	FONTE DE RECURSO	
12.847.0815.5696	CONTRIBUIÇÃO DO ESTADO À EDUCAÇÃO BÁSICA DECORRENTE DA LEGISLAÇÃO-FUNDEB		8.800.795.959
	OUTRAS DESPESAS CORRENTES		8.800.795.959
		CONDICIONADOS PARTE DO ESTADO	644.426.501
		TESOURO DO ESTADO	8.156.369.458
AÇÃO	GRUPO DESPESA	FONTE DE RECURSO	
12.368.0815.5740	TRANSPORTE DE ALUNOS DA EDUCAÇÃO BÁSICA		1.000.124.803
	OUTRAS DESPESAS CORRENTES		1.000.124.603
		CONDICIONADOS PARTE DO ESTADO	421.614.183
		TESOURO DO ESTADO	161.123.582
		VINCULADOS FEDERAIS	417.386.838
	INVESTIMENTOS		200
		FUNDO ESPECIAL DE DESPESA	200
AÇÃO	GRUPO DESPESA	FONTE DE RECURSO	
12.368.0815.5810	AÇÃO COOPERATIVA ESTADO-MUNICÍPIO PARA CONSTRUÇÕES OU AMPLIAÇÕES ESCOLARES		12.766.669
	OUTRAS DESPESAS CORRENTES		2.308.427
		TESOURO DO ESTADO	2.000.000
		VINCULADOS FEDERAIS	308.427
	INVESTIMENTOS		10.458.242
		TESOURO DO ESTADO	10.000.000
		VINCULADOS FEDERAIS	458.242
AÇÃO	GRUPO DESPESA	FONTE DE RECURSO	
12.368.0815.6172	FORNECIMENTO DE ALIMENTAÇÃO ESCOLAR AOS ALUNOS DA EDUCAÇÃO BÁSICA		1.016.300.953
	OUTRAS DESPESAS CORRENTES		1.008.550.953
		VINCULADOS FEDERAIS	1.008.550.953
	INVESTIMENTOS		7.750.000
		VINCULADOS FEDERAIS	7.750.000
AÇÃO	GRUPO DESPESA	FONTE DE RECURSO	
12.368.0815.6174	OPERAÇÃO DA REDE DE ENSINO BÁSICO		1.152.815.078
	OUTRAS DESPESAS CORRENTES		1.141.748.878
		FUNDO ESPECIAL DE DESPESA	4.301.562
		TESOURO DO ESTADO	544.374.500
		VINCULADOS FEDERAIS	593.072.816

		INVESTIMENTOS		11.066.200
			OPERAÇÕES DE CRÉDITO	30
			TESOURO DO ESTADO	1.000.000
			VINCULADOS FEDERAIS	10.066.170
	<b>AÇÃO</b>	<b>GRUPO DESPESA</b>	<b>FONTE DE RECURSO</b>	
<b>12.122.0815.6178</b>	<b>GESTÃO E MODERNIZAÇÃO DA SECRETARIA DA EDUCAÇÃO</b>			<b>223.773.300</b>
		PESSOAL E ENCARGOS SOCIAIS		72.077.081
			TESOURO DO ESTADO	72.077.081
		OUTRAS DESPESAS CORRENTES		150.839.607
			FUNDO ESPECIAL DE DESPESA	29.994.592
			TESOURO DO ESTADO	120.841.305
			VINCULADOS FEDERAIS	3.710
		INVESTIMENTOS		856.612
			FUNDO ESPECIAL DE DESPESA	856.512
			VINCULADOS FEDERAIS	100
	<b>AÇÃO</b>	<b>GRUPO DESPESA</b>	<b>FONTE DE RECURSO</b>	
<b>12.122.0815.6290</b>	<b>SELEÇÃO, PROMOÇÃO, PROGRESSÃO E EVOLUÇÃO DOS PROFISSIONAIS/SERVIDORES DA EDUCAÇÃO</b>			<b>10.660.050</b>
		OUTRAS DESPESAS CORRENTES		10.660.050
			FUNDO ESPECIAL DE DESPESA	10.660.000
			TESOURO DO ESTADO	50
	<b>AÇÃO</b>	<b>GRUPO DESPESA</b>	<b>FONTE DE RECURSO</b>	
<b>12.122.0815.6291</b>	<b>IMPLEMENTAÇÃO DE CONFORMIDADE NA GESTÃO DA SECRETARIA DA EDUCAÇÃO</b>			<b>1.000.000</b>
		OUTRAS DESPESAS CORRENTES		1.000.000
			FUNDO ESPECIAL DE DESPESA	1.000.000
	<b>AÇÃO</b>	<b>GRUPO DESPESA</b>	<b>FONTE DE RECURSO</b>	
<b>12.368.0815.6383</b>	<b>INOVA - IMPLEMENTAÇÃO DE RECURSOS TECNOLÓGICOS E OFERTA DE MATERIAL ESCOLAR</b>			<b>753.687.302</b>
		OUTRAS DESPESAS CORRENTES		174.200.190
			CONDICIONADOS PARTE DO ESTADO	174.199.990
			FUNDO ESPECIAL DE DESPESA	200
		INVESTIMENTOS		579.487.112
			CONDICIONADOS PARTE DO ESTADO	579.486.812
			FUNDO ESPECIAL DE DESPESA	300
	<b>AÇÃO</b>	<b>GRUPO DESPESA</b>	<b>FONTE DE RECURSO</b>	
<b>12.846.0815.9001</b>	<b>CONTRIBUIÇÃO DO ESTADO PARA O REGIME DE PREVIDÊNCIA DOS SERVIDORES</b>			<b>7.259.882.512</b>
		PESSOAL E ENCARGOS SOCIAIS		7.233.075.876
			TESOURO DO ESTADO	7.233.075.876
		OUTRAS DESPESAS CORRENTES		26.806.636
			TESOURO DO ESTADO	26.806.636

<b>PROGRAMA: 5118</b>	<b>RESPEITO À VIDA</b>			<b>2.649</b>
	<b>AÇÃO</b>	<b>GRUPO DESPESA</b>	<b>FONTE DE RECURSO</b>	
<b>12.122.5118.6292</b>	<b>IMPLEMENTAÇÃO DE AÇÕES PARA A EDUCAÇÃO NO TRÂNSITO</b>			<b>2.649</b>
		OUTRAS DESPESAS CORRENTES		2.599
			FUNDO ESPECIAL DE DESPESA	50
			TESOURO DO ESTADO	2.549
		INVESTIMENTOS		50

FUNDO ESPECIAL DE DESPESA	50
------------------------------	----

PROGRAMA: 5123 COMUNICAÇÃO SOCIAL			19.107.900
AÇÃO	GRUPO DESPESA	FONTE DE RECURSO	
12.131.5123.5576 PUBLICIDADE DE UTILIDADE PÚBLICA			19.107.900
	OUTRAS DESPESAS CORRENTES		19.107.900
		TESOURO DO ESTADO	19.107.900

<b>ÓRGÃO: 08000 - SECRETARIA DA EDUCAÇÃO</b>	Valores em R\$ 1,00
<b>UNIDADE: 08001 - ADMINISTRAÇÃO SUPERIOR DA SECRETARIA E SEDE</b>	<b>23.824.669.979</b>
<b>ESFERA: ORÇAMENTO FISCAL</b>	

## RESUMO DA UNIDADE ORÇAMENTÁRIA

PROGRAMA	
0800 - APRENDIZAGEM DE EXCELÊNCIA E EQUIDADE	13.807.408.113
0815 - GESTÃO INSTITUCIONAL DA SECRETARIA DA EDUCAÇÃO	9.998.151.416
5118 - RESPEITO À VIDA	2.550
5123 - COMUNICAÇÃO SOCIAL	19.107.900

FUNÇÃO	
12 - EDUCAÇÃO	23.824.669.979

SUBFUNÇÃO	
122 - ADMINISTRAÇÃO GERAL	90.941.174
128 - FORMAÇÃO DE RECURSOS HUMANOS	4.792.100
131 - COMUNICAÇÃO SOCIAL	19.107.900
362 - ENSINO MÉDIO	4.933.616.590
367 - EDUCAÇÃO ESPECIAL	270.421.363
368 - EDUCAÇÃO BÁSICA	11.245.908.340
846 - OUTROS ENCARGOS ESPECIAIS	7.259.882.512

MODALIDADE DE APLICAÇÃO	
040 - TRANSFERÊNCIAS A MUNICÍPIOS	852.399.317
050 - TRANSF. A INST.PRIVADAS SEM FINS LUCRATIVOS	123.704.220
090 - APLICAÇÕES DIRETAS	13.640.171.913
091 - OPERAÇÃO INTRAÓRGÃOS ORÇ.FISCAL E SEGURIDADE	9.208.394.529

FONTE DE RECURSO	PESSOAL E ENCARGOS SOCIAIS	JUROS E ENCARGOS DA DÍVIDA	OUTRAS DESPESAS CORRENTES	INVESTIMENTOS	INVERSÕES FINANCEIRAS	AMORTIZAÇÃO DA DÍVIDA	TOTAL
TESOURO DO ESTADO	20.274.192.942		925.400.043	10			21.199.592.995
FUNDO ESPECIAL DE DESPESA			26.800.234	500			26.800.734
VINCULADOS FEDERAIS			1.783.394.677	867.390			1.784.262.067
OPERAÇÕES DE CRÉDITO				10			10
CONDICIONADOS PARTE DO ESTADO			737.814.173	76.200.000			814.014.173
<b>TOTAL</b>	<b>20.274.192.942</b>		<b>3.473.409.127</b>	<b>77.067.910</b>			<b>23.824.669.979</b>

Inclui valores referentes a transferência intragovernamental.

## PROGRAMAÇÃO DA UNIDADE ORÇAMENTÁRIA

PROGRAMA: 0800 APRENDIZAGEM DE EXCELÊNCIA E EQUIDADE				13.807.408.113
AÇÃO	GRUPO DESPESA	FONTE DE RECURSO		
12.367.0800.5156 ATENDIMENTO ESPECIALIZADO A ALUNOS DA EDUCAÇÃO BÁSICA				270.421.363
	OUTRAS DESPESAS CORRENTES			270.370.053
		VINCULADOS FEDERAIS		270.370.053
	INVESTIMENTOS			51.310
		VINCULADOS FEDERAIS		51.310
PRODUTO: EDUCAÇÃO ESPECIAL				
INDICADOR DE PRODUTO: NÚMERO DE ALUNOS PÚBLICO-ALVO DA EDUCAÇÃO ESPECIAL INCLUIDOS NA REDE REGULAR (unidade)				
META: 58.615				

AÇÃO		GRUPO DESPESA	FONTE DE RECURSO	
12.368.0800.5160	<b>DESENVOLVIMENTO E GESTÃO DO ENSINO FUNDAMENTAL-SERVIDORES-FUNDEB</b>			<b>808.140.419</b>
		PESSOAL E ENCARGOS SOCIAIS		764.389.381
			TESOURO DO ESTADO	764.389.381
		OUTRAS DESPESAS CORRENTES		43.751.038
			TESOURO DO ESTADO	43.751.038
PRODUTO:	ATENDIMENTO NA EDUCAÇÃO BÁSICA			
INDICADOR DE PRODUTO:	MATRÍCULAS NO ENSINO FUNDAMENTAL E MÉDIO DA REDE ESTADUAL (unidade)			
META:	2.042.167			
AÇÃO		GRUPO DESPESA	FONTE DE RECURSO	
12.368.0800.5161	<b>DESENVOLVIMENTO E GESTÃO DO ENS. FUNDAMENTAL-PROFISSIONAIS DO MAGISTÉRIO-FUNDEB</b>			<b>6.784.083.381</b>
		PESSOAL E ENCARGOS SOCIAIS		6.653.552.473
			TESOURO DO ESTADO	6.653.552.473
		OUTRAS DESPESAS CORRENTES		130.530.908
			TESOURO DO ESTADO	130.530.908
PRODUTO:	ATENDIMENTO NA EDUCAÇÃO BÁSICA			
INDICADOR DE PRODUTO:	MATRÍCULAS NO ENSINO FUNDAMENTAL E MÉDIO DA REDE ESTADUAL (unidade)			
META:	2.042.167			
AÇÃO		GRUPO DESPESA	FONTE DE RECURSO	
12.362.0800.5757	<b>DESENVOLVIMENTO E GESTÃO DO ENSINO MÉDIO-PROFISSIONAIS DO MAGISTÉRIO-FUNDEB</b>			<b>4.405.714.880</b>
		PESSOAL E ENCARGOS SOCIAIS		4.337.153.653
			TESOURO DO ESTADO	4.337.153.653
		OUTRAS DESPESAS CORRENTES		68.561.227
			TESOURO DO ESTADO	68.561.227
PRODUTO:	ATENDIMENTO NA EDUCAÇÃO BÁSICA			
INDICADOR DE PRODUTO:	MATRÍCULAS NO ENSINO FUNDAMENTAL E MÉDIO DA REDE ESTADUAL (unidade)			
META:	1.281.184			
AÇÃO		GRUPO DESPESA	FONTE DE RECURSO	
12.362.0800.5759	<b>DESENVOLVIMENTO E GESTÃO DO ENSINO MÉDIO-SERVIDORES-FUNDEB</b>			<b>527.901.710</b>
		PESSOAL E ENCARGOS SOCIAIS		499.757.084
			TESOURO DO ESTADO	499.757.084
		OUTRAS DESPESAS CORRENTES		28.144.626
			TESOURO DO ESTADO	28.144.626
PRODUTO:	ATENDIMENTO NA EDUCAÇÃO BÁSICA			
INDICADOR DE PRODUTO:	MATRÍCULAS NO ENSINO FUNDAMENTAL E MÉDIO DA REDE ESTADUAL (unidade)			
META:	1.281.184			

AÇÃO		GRUPO DESPESA	FONTE DE RECURSO	
12.368.0800.6136	<b>IMPLEMENTAÇÃO DA EDUCAÇÃO INTEGRAL NA REDE ESTADUAL</b>			<b>925.444.960</b>
		PESSOAL E ENCARGOS SOCIAIS		768.654.474
			TESOURO DO ESTADO	768.654.474
		OUTRAS DESPESAS CORRENTES		156.690.436
			CONDICIONADOS PARTE DO ESTADO	142.000.000
			TESOURO DO ESTADO	1.390.436
			VINCULADOS FEDERAIS	13.300.000
		INVESTIMENTOS		100.050
			CONDICIONADOS PARTE DO ESTADO	100.000
			FUNDO ESPECIAL DE DESPESA	50
PRODUTO:	EDUCAÇÃO INTEGRAL OFERECIDA AOS ALUNOS			
INDICADOR DE PRODUTO:	Nº DE ALUNOS COM JORNADA ESCOLAR DE 7 HORAS OU MAIS (unidade)			
META:	446.000			
AÇÃO		GRUPO DESPESA	FONTE DE RECURSO	
12.368.0800.6168	<b>PROVISÃO DE MATERIAIS DIDÁTICOS E DE APOIO PEDAGÓGICO EM VERSÃO IMPRESSA/DIGITAL</b>			<b>50.050</b>
		OUTRAS DESPESAS CORRENTES		50.000
			TESOURO DO ESTADO	50.000
		INVESTIMENTOS		50
			FUNDO ESPECIAL DE DESPESA	50
PRODUTO:	IMPLANTACAO DO NOVO CURRÍCULO NA EDUCAÇÃO BÁSICA DA REDE ESTADUAL			
INDICADOR DE PRODUTO:	PERCENTUAL DE ALUNOS DO ENSINO FUNDAMENTAL E MÉDIO QUE USAM MATERIAL MODERNIZADO (%)			
META:	3.323.351			
AÇÃO		GRUPO DESPESA	FONTE DE RECURSO	
12.368.0800.6169	<b>VIABILIZAÇÃO DE CURSOS DE IDIOMAS, ATIVIDADES COMPLEMENTARES E ESCOLA ABERTA</b>			<b>4.759.150</b>
		OUTRAS DESPESAS CORRENTES		4.759.100
			FUNDO ESPECIAL DE DESPESA	129.000
			TESOURO DO ESTADO	2.900.000
			VINCULADOS FEDERAIS	1.730.100
		INVESTIMENTOS		50
			FUNDO ESPECIAL DE DESPESA	50
PRODUTO:	ATIVIDADES COMPLEMENTARES AO CURRÍCULO E CONEXÃO COM A COMUNIDADE ESCOLAR			
INDICADOR DE PRODUTO:	NÚMERO DE ALUNOS PARTICIPANTES EM PROJETOS DE ENRIQUECIMENTO CURRICULAR (unidade)			
META:	2.037.755			
AÇÃO		GRUPO DESPESA	FONTE DE RECURSO	
12.128.0800.6175	<b>FORMAÇÃO DOS PROFISSIONAIS DA EDUCAÇÃO: REDES ESTADUAL E MUNICIPAL</b>			<b>4.792.100</b>
		OUTRAS DESPESAS CORRENTES		4.792.050
			FUNDO ESPECIAL DE DESPESA	4.720.050
			VINCULADOS FEDERAIS	72.000
		INVESTIMENTOS		50
			FUNDO ESPECIAL DE DESPESA	50
PRODUTO:	DESENVOLVIMENTO E APERFEIÇOAMENTO DOS PROFISSIONAIS DA EDUCAÇÃO (REDES PÚBLICAS)			
INDICADOR DE PRODUTO:	PERCENTUAL DE VAGAS OFERTADAS PARA CAPACITAÇÃO DA REDE ESTADUAL (%)			
META:	78			

AÇÃO		GRUPO DESPESA	FONTE DE RECURSO	
12.368.0800.6387	<b>AÇÕES INTERDISCIPLINARES DE PREVENÇÃO, PROTEÇÃO E CONVIVÊNCIA NAS ESCOLAS</b>			<b>76.100.100</b>
		OUTRAS DESPESAS CORRENTES		50
			FUNDO ESPECIAL DE DESPESA	50
		INVESTIMENTOS		76.100.050
			CONDICIONADOS PARTE DO ESTADO	76.100.000
			VINCULADOS FEDERAIS	50
<b>PRODUTO:</b>	UNIDADES ESCOLARES COMO AMBIENTES PROTEGIDOS E COM BOA CONVIVÊNCIA			
<b>INDICADOR DE PRODUTO:</b>	PERCENTUAL DE ESCOLAS ATENDIDAS PELO PROGRAMA CONVIVA SP E PELA PLATAFORMA CONVIVA (PLACON). (%)			
<b>META:</b>	57,14			

PROGRAMA: 0815 GESTÃO INSTITUCIONAL DA SECRETARIA DA EDUCAÇÃO				9.998.151.416
AÇÃO		GRUPO DESPESA	FONTE DE RECURSO	
12.368.0815.2494	<b>MELHORIAS, MANUTENÇÃO E AMPLIAÇÃO DA REDE FÍSICA ESCOLAR</b>			<b>1.000.110</b>
		OUTRAS DESPESAS CORRENTES		1.000.050
			FUNDO ESPECIAL DE DESPESA	50
			TESOURO DO ESTADO	1.000.000
		INVESTIMENTOS		60
			FUNDO ESPECIAL DE DESPESA	50
			TESOURO DO ESTADO	10
<b>PRODUTO:</b>	REDE FÍSICA ESCOLAR ADEQUADA PARA A APRENDIZAGEM A PARTIR DO CURRÍCULO PAULISTA			
<b>INDICADOR DE PRODUTO:</b>	NÚMERO DE INTERVENÇÕES DE INFRAESTRUTURA FÍSICA NOS PRÉDIOS DA REDE ESTADUAL DE ENSINO (unidade)			
AÇÃO		GRUPO DESPESA	FONTE DE RECURSO	
12.368.0815.5740	<b>TRANSPORTE DE ALUNOS DA EDUCAÇÃO BÁSICA</b>			<b>875.237.933</b>
		OUTRAS DESPESAS CORRENTES		875.237.883
			CONDICIONADOS PARTE DO ESTADO	421.614.183
			TESOURO DO ESTADO	161.123.582
			VINCULADOS FEDERAIS	292.500.118
		INVESTIMENTOS		50
			FUNDO ESPECIAL DE DESPESA	50
<b>PRODUTO:</b>	TRANSPORTE ESCOLAR REGULAR E ESPECIALIZADO GARANTIDO			
<b>INDICADOR DE PRODUTO:</b>	PERCENTUAL DE ALUNOS DA REDE ESTADUAL TRANSPORTADOS (%)			
<b>META:</b>	10			
AÇÃO		GRUPO DESPESA	FONTE DE RECURSO	
12.368.0815.6172	<b>FORNECIMENTO DE ALIMENTAÇÃO ESCOLAR AOS ALUNOS DA EDUCAÇÃO BÁSICA</b>			<b>690.111.513</b>
		OUTRAS DESPESAS CORRENTES		689.361.513
			VINCULADOS FEDERAIS	689.361.513
		INVESTIMENTOS		750.000
			VINCULADOS FEDERAIS	750.000
<b>PRODUTO:</b>	ALIMENTAÇÃO ESCOLAR OFERECIDA AOS ALUNOS DA REDE ESTADUAL			
<b>INDICADOR DE PRODUTO:</b>	NÚMERO DE ALUNOS ATENDIDOS PELO SERVIÇO DE ALIMENTAÇÃO ESCOLAR (unidade)			
<b>META:</b>	2.419.400			



AÇÃO		GRUPO DESPESA	FONTE DE RECURSO	
12.368.0815.6174	<b>OPERAÇÃO DA REDE DE ENSINO BÁSICO</b>			<b>906.780.584</b>
		OUTRAS DESPESAS CORRENTES		906.714.544
			FUNDO ESPECIAL DE DESPESA	1.530.010
			TESOURO DO ESTADO	389.127.351
			VINCULADOS FEDERAIS	516.057.183
		INVESTIMENTOS		66.040
			OPERAÇÕES DE CRÉDITO	10
			VINCULADOS FEDERAIS	66.030
<b>PRODUTO:</b>	EQUIPAMENTOS, MOBILIÁRIO, SUPRIMENTO, SERVIÇOS E KIT ESCOLAR PARA O NOVO CURRÍCULO			
<b>INDICADOR DE PRODUTO:</b>	PERCENTUAL DE ESCOLAS ATENDIDAS COM REPOSIÇÃO DE MATERIAL PERMANENTE E PARA CONSUMO PARA APOIO À APRENDIZAGEM (%)			
<b>META:</b>	50			
AÇÃO		GRUPO DESPESA	FONTE DE RECURSO	
12.122.0815.6178	<b>GESTÃO E MODERNIZAÇÃO DA SECRETARIA DA EDUCAÇÃO</b>			<b>89.938.574</b>
		PESSOAL E ENCARGOS SOCIAIS		17.610.001
			TESOURO DO ESTADO	17.610.001
		OUTRAS DESPESAS CORRENTES		72.328.523
			FUNDO ESPECIAL DE DESPESA	19.421.024
			TESOURO DO ESTADO	52.903.789
			VINCULADOS FEDERAIS	3.710
		INVESTIMENTOS		50
			FUNDO ESPECIAL DE DESPESA	50
AÇÃO		GRUPO DESPESA	FONTE DE RECURSO	
12.122.0815.6290	<b>SELEÇÃO, PROMOÇÃO, PROGRESSÃO E EVOLUÇÃO DOS PROFISSIONAIS/SERVIDORES DA EDUCAÇÃO</b>			<b>50</b>
		OUTRAS DESPESAS CORRENTES		50
			TESOURO DO ESTADO	50
<b>PRODUTO:</b>	PROFISSIONALIZAÇÃO E GESTÃO DE PESSOAS COM FOCO NA APRENDIZAGEM			
<b>INDICADOR DE PRODUTO:</b>	PERCENTUAL DE PROFESSORES QUE CUMPREM TODA A SUA JORNADA EM UMA MESMA ESCOLA ESTADUAL (%)			
<b>META:</b>	66			
AÇÃO		GRUPO DESPESA	FONTE DE RECURSO	
12.122.0815.6291	<b>IMPLEMENTAÇÃO DE CONFORMIDADE NA GESTÃO DA SECRETARIA DA EDUCAÇÃO</b>			<b>1.000.000</b>
		OUTRAS DESPESAS CORRENTES		1.000.000
			FUNDO ESPECIAL DE DESPESA	1.000.000
<b>PRODUTO:</b>	INOVAÇÃO E MELHORIA NOS PROCESSOS DE GESTÃO DA SECRETARIA DE EDUCAÇÃO			
<b>INDICADOR DE PRODUTO:</b>	PERCENTUAL DE PROCESSOS PRIORIZADOS E MAPEADOS (%)			
<b>META:</b>	66			
AÇÃO		GRUPO DESPESA	FONTE DE RECURSO	
12.368.0815.6383	<b>INOVA - IMPLEMENTAÇÃO DE RECURSOS TECNOLÓGICOS E OFERTA DE MATERIAL ESCOLAR</b>			<b>174.200.140</b>
		OUTRAS DESPESAS CORRENTES		174.200.040
			CONDICIONADOS PARTE DO ESTADO	174.199.990
			FUNDO ESPECIAL DE DESPESA	50
		INVESTIMENTOS		100
			FUNDO ESPECIAL DE DESPESA	100
<b>PRODUTO:</b>	EQUIPAMENTOS, MOBILIÁRIO, SUPRIMENTO, SERVIÇOS E KIT ESCOLAR PARA O NOVO CURRÍCULO			
<b>INDICADOR DE PRODUTO:</b>	PERCENTUAL DE ESCOLAS ATENDIDAS COM REPOSIÇÃO DE MATERIAL PERMANENTE E PARA CONSUMO PARA APOIO À APRENDIZAGEM (%)			
<b>META:</b>	74			

AÇÃO		GRUPO DESPESA	FONTE DE RECURSO	
12.846.0815.9001	CONTRIBUIÇÃO DO ESTADO PARA O REGIME DE PREVIDÊNCIA DOS SERVIDORES			7.259.882.512
		PESSOAL E ENCARGOS SOCIAIS		7.233.075.876
			TESOURO DO ESTADO	7.233.075.876
		OUTRAS DESPESAS CORRENTES		26.806.636
			TESOURO DO ESTADO	26.806.636

PROGRAMA: 5118 RESPEITO À VIDA				2.550
AÇÃO		GRUPO DESPESA	FONTE DE RECURSO	
12.122.5118.6292	IMPLEMENTAÇÃO DE AÇÕES PARA A EDUCAÇÃO NO TRÂNSITO			2.550
		OUTRAS DESPESAS CORRENTES		2.500
			TESOURO DO ESTADO	2.500
		INVESTIMENTOS		50
			FUNDO ESPECIAL DE DESPESA	50
PRODUTO:	EDUCAÇÃO PARA O TRÂNSITO			
INDICADOR DE PRODUTO:	NÚMERO DE PROFISSIONAIS DA EDUCAÇÃO FORMADOS NA TEMÁTICA "EDUCAÇÃO NO TRÂNSITO" (unidade)			
META:	60.000			

PROGRAMA: 5123 COMUNICAÇÃO SOCIAL				19.107.900
AÇÃO		GRUPO DESPESA	FONTE DE RECURSO	
12.131.5123.5576	PUBLICIDADE DE UTILIDADE PÚBLICA			19.107.900
		OUTRAS DESPESAS CORRENTES		19.107.900
			TESOURO DO ESTADO	19.107.900
PRODUTO:	DIVULGAÇÃO DE AÇÕES DE UTILIDADE PÚBLICA			
INDICADOR DE PRODUTO:	NÚMERO DE AÇÕES DE COMUNICAÇÃO DE UTILIDADE PÚBLICA REALIZADAS (unidade)			
META:	35			

<b>ÓRGÃO: 08000 - SECRETARIA DA EDUCAÇÃO</b> <b>UNIDADE: 08002 - CONSELHO ESTADUAL DE EDUCAÇÃO-CEE</b> <b>ESFERA: ORÇAMENTO FISCAL</b>	Valores em R\$ 1,00
	<b>2.080.722</b>

## RESUMO DA UNIDADE ORÇAMENTÁRIA

PROGRAMA							
0815 - GESTÃO INSTITUCIONAL DA SECRETARIA DA EDUCAÇÃO							2.080.722
FUNÇÃO							
12 - EDUCAÇÃO							2.080.722
SUBFUNÇÃO							
122 - ADMINISTRAÇÃO GERAL							2.080.722
MODALIDADE DE APLICAÇÃO							
090 - APLICAÇÕES DIRETAS							1.858.354
091 - OPERAÇÃO INTRAÓRGÃOS ORÇ.FISCAL E SEGURIDADE							222.368
FUNTE DE RECURSO	PESSOAL E ENCARGOS SOCIAIS	JUROS E ENCARGOS DA DÍVIDA	OUTRAS DESPESAS CORRENTES	INVESTIMENTOS	INVERSÕES FINANCEIRAS	AMORTIZAÇÃO DA DÍVIDA	TOTAL
TESOURO DO ESTADO	1.836.967		228.187				2.065.154
FUNDO ESPECIAL DE DESPESA			15.518	50			15.568
<b>TOTAL</b>	<b>1.836.967</b>		<b>243.705</b>	<b>50</b>			<b>2.080.722</b>

Inclui valores referentes a transferência intragovernamental.

## PROGRAMAÇÃO DA UNIDADE ORÇAMENTÁRIA

PROGRAMA: 0815 GESTÃO INSTITUCIONAL DA SECRETARIA DA EDUCAÇÃO				2.080.722
AÇÃO	GRUPO DESPESA	FONTE DE RECURSO		
12.122.0815.6178 GESTÃO E MODERNIZAÇÃO DA SECRETARIA DA EDUCAÇÃO				2.080.722
	PESSOAL E ENCARGOS SOCIAIS			1.836.967
		TESOURO DO ESTADO		1.836.967
	OUTRAS DESPESAS CORRENTES			243.705
		FUNDO ESPECIAL DE DESPESA		15.518
		TESOURO DO ESTADO		228.187
	INVESTIMENTOS			50
		FUNDO ESPECIAL DE DESPESA		50

<b>ÓRGÃO: 08000 - SECRETARIA DA EDUCAÇÃO</b>	Valores em R\$ 1,00
<b>UNIDADE: 08009 - COORDENADORIA GESTÃO DE RECURSOS HUMANOS</b>	<b>308.651.814</b>
<b>ESFERA: ORÇAMENTO FISCAL</b>	

## RESUMO DA UNIDADE ORÇAMENTÁRIA

PROGRAMA							
0800 - APRENDIZAGEM DE EXCELÊNCIA E EQUIDADE							240.160
0815 - GESTÃO INSTITUCIONAL DA SECRETARIA DA EDUCAÇÃO							308.411.654
FUNÇÃO							
12 - EDUCAÇÃO							308.651.814
SUBFUNÇÃO							
122 - ADMINISTRAÇÃO GERAL							24.611.654
128 - FORMAÇÃO DE RECURSOS HUMANOS							240.110
306 - ALIMENTAÇÃO E NUTRIÇÃO							283.800.000
368 - EDUCAÇÃO BÁSICA							50
MODALIDADE DE APLICAÇÃO							
090 - APLICAÇÕES DIRETAS							307.744.891
091 - OPERAÇÃO INTRAÓRGÃOS ORÇ.FISCAL E SEGURIDADE							906.923
FUNTE DE RECURSO	PESSOAL E ENCARGOS SOCIAIS	JUROS E ENCARGOS DA DÍVIDA	OUTRAS DESPESAS CORRENTES	INVESTIMENTOS	INVERSÕES FINANCEIRAS	AMORTIZAÇÃO DA DÍVIDA	TOTAL
TESOURO DO ESTADO	13.829.039		283.892.565				297.721.604
FUNDO ESPECIAL DE DESPESA			10.930.160	50			10.930.210
<b>TOTAL</b>	<b>13.829.039</b>		<b>294.822.725</b>	<b>50</b>			<b>308.651.814</b>

Inclui valores referentes a transferência intragovernamental.

## PROGRAMAÇÃO DA UNIDADE ORÇAMENTÁRIA

PROGRAMA: 0800 APRENDIZAGEM DE EXCELÊNCIA E EQUIDADE				240.160
AÇÃO	GRUPO DESPESA	FONTE DE RECURSO		
12.128.0800.6175	FORMAÇÃO DOS PROFISSIONAIS DA EDUCAÇÃO: REDES ESTADUAL E MUNICIPAL			240.110
	OUTRAS DESPESAS CORRENTES			240.110
		FUNDO ESPECIAL DE DESPESA		240.110
PRODUTO:	DESENVOLVIMENTO E APERFEIÇOAMENTO DOS PROFISSIONAIS DA EDUCAÇÃO (REDES PÚBLICAS)			
INDICADOR DE PRODUTO:	PERCENTUAL DE VAGAS OFERTADAS PARA CAPACITAÇÃO DA REDE ESTADUAL (%)			
META:	78			
AÇÃO	GRUPO DESPESA	FONTE DE RECURSO		
12.368.0800.6387	AÇÕES INTERDISCIPLINARES DE PREVENÇÃO, PROTEÇÃO E CONVIVÊNCIA NAS ESCOLAS			50
	OUTRAS DESPESAS CORRENTES			50
		FUNDO ESPECIAL DE DESPESA		50
PRODUTO:	UNIDADES ESCOLARES COMO AMBIENTES PROTEGIDOS E COM BOA CONVIVÊNCIA			
INDICADOR DE PRODUTO:	PERCENTUAL DE ESCOLAS ATENDIDAS PELO PROGRAMA CONVIVA SP E PELA PLATAFORMA CONVIVA (PLACON). (%)			

PROGRAMA: 0815 GESTÃO INSTITUCIONAL DA SECRETARIA DA EDUCAÇÃO				308.411.654
AÇÃO	GRUPO DESPESA	FONTE DE RECURSO		
12.306.0815.5426	GERENCIAMENTO DO BENEFÍCIO-EDUCAÇÃO			283.800.000
	OUTRAS DESPESAS CORRENTES			283.800.000
		TESOURO DO ESTADO		283.800.000

AÇÃO		GRUPO DESPESA	FONTE DE RECURSO	
12.122.0815.6178	GESTÃO E MODERNIZAÇÃO DA SECRETARIA DA EDUCAÇÃO			<b>13.951.654</b>
		PESSOAL E ENCARGOS SOCIAIS		13.829.039
			TESOURO DO ESTADO	13.829.039
		OUTRAS DESPESAS CORRENTES		122.565
			FUNDO ESPECIAL DE DESPESA	30.000
			TESOURO DO ESTADO	92.565
		INVESTIMENTOS		50
			FUNDO ESPECIAL DE DESPESA	50
AÇÃO		GRUPO DESPESA	FONTE DE RECURSO	
12.122.0815.6290	SELEÇÃO, PROMOÇÃO, PROGRESSÃO E EVOLUÇÃO DOS PROFISSIONAIS/SERVIDORES DA EDUCAÇÃO			<b>10.660.000</b>
		OUTRAS DESPESAS CORRENTES		10.660.000
			FUNDO ESPECIAL DE DESPESA	10.660.000
<b>PRODUTO:</b>	PROFISSIONALIZAÇÃO E GESTÃO DE PESSOAS COM FOCO NA APRENDIZAGEM			
<b>INDICADOR DE PRODUTO:</b>	PERCENTUAL DE PROFESSORES QUE CUMPREM TODA A SUA JORNADA EM UMA MESMA ESCOLA ESTADUAL (%)			
<b>META:</b>	30			

<b>ÓRGÃO: 08000 - SECRETARIA DA EDUCAÇÃO</b>	Valores em R\$ 1,00
<b>UNIDADE: 08010 - ESCOLA FORMAÇÃO PROF.ED.EST.PAULO R.C.SOUZA</b>	<b>51.271.727</b>
<b>ESFERA: ORÇAMENTO FISCAL</b>	

## RESUMO DA UNIDADE ORÇAMENTÁRIA

PROGRAMA	
0800 - APRENDIZAGEM DE EXCELÊNCIA E EQUIDADE	42.980.050
0815 - GESTÃO INSTITUCIONAL DA SECRETARIA DA EDUCAÇÃO	8.291.628
5118 - RESPEITO À VIDA	49

FUNÇÃO	
12 - EDUCAÇÃO	51.271.727

SUBFUNÇÃO	
122 - ADMINISTRAÇÃO GERAL	8.291.677
128 - FORMAÇÃO DE RECURSOS HUMANOS	42.980.050

MODALIDADE DE APLICAÇÃO	
050 - TRANSF. A INST.PRIVADAS SEM FINS LUCRATIVOS	500.000
090 - APLICAÇÕES DIRETAS	49.497.925
091 - OPERAÇÃO INTRAÓRGÃOS ORÇ.FISCAL E SEGURIDADE	1.273.802

FUNTE DE RECURSO	PESSOAL E ENCARGOS SOCIAIS	JUROS E ENCARGOS DA DÍVIDA	OUTRAS DESPESAS CORRENTES	INVESTIMENTOS	INVERSÕES FINANCEIRAS	AMORTIZAÇÃO DA DÍVIDA	TOTAL
TESOURO DO ESTADO	8.055.936		40.524.641				48.580.577
FUNDO ESPECIAL DE DESPESA			1.686.000	5.050			1.691.050
VINCULADOS FEDERAIS				100			100
CONDICIONADOS PARTE DO ESTADO			1.000.000				1.000.000
<b>TOTAL</b>	<b>8.055.936</b>		<b>43.210.641</b>	<b>5.150</b>			<b>51.271.727</b>

Inclui valores referentes a transferência intragovernamental.

## PROGRAMAÇÃO DA UNIDADE ORÇAMENTÁRIA

PROGRAMA: 0800 APRENDIZAGEM DE EXCELÊNCIA E EQUIDADE				42.980.050
AÇÃO	GRUPO DESPESA	FUNTE DE RECURSO		
12.128.0800.6175	FORMAÇÃO DOS PROFISSIONAIS DA EDUCAÇÃO: REDES ESTADUAL E MUNICIPAL			42.980.050
	OUTRAS DESPESAS CORRENTES			42.980.000
		CONDICIONADOS PARTE DO ESTADO		1.000.000
		FUNDO ESPECIAL DE DESPESA		1.480.000
		TESOURO DO ESTADO		40.500.000
	INVESTIMENTOS			50
		FUNDO ESPECIAL DE DESPESA		50
PRODUTO:	DESENVOLVIMENTO E APERFEIÇOAMENTO DOS PROFISSIONAIS DA EDUCAÇÃO (REDES PÚBLICAS)			
INDICADOR DE PRODUTO:	PERCENTUAL DE VAGAS OFERTADAS PARA CAPACITAÇÃO DA REDE ESTADUAL (%)			
META:	78			

PROGRAMA: 0815 GESTÃO INSTITUCIONAL DA SECRETARIA DA EDUCAÇÃO				8.291.628
---	--	--	--	-----------

AÇÃO		GRUPO DESPESA	FONTE DE RECURSO	
12.122.0815.6178	GESTÃO E MODERNIZAÇÃO DA SECRETARIA DA EDUCAÇÃO			<b>8.291.628</b>
		PESSOAL E ENCARGOS SOCIAIS		8.055.936
			TESOURO DO ESTADO	8.055.936
		OUTRAS DESPESAS CORRENTES		230.592
			FUNDO ESPECIAL DE DESPESA	206.000
			TESOURO DO ESTADO	24.592
		INVESTIMENTOS		5.100
			FUNDO ESPECIAL DE DESPESA	5.000
			VINCULADOS FEDERAIS	100

PROGRAMA: 5118 RESPEITO À VIDA				49
AÇÃO		GRUPO DESPESA	FONTE DE RECURSO	
12.122.5118.6292	IMPLEMENTAÇÃO DE AÇÕES PARA A EDUCAÇÃO NO TRÂNSITO			<b>49</b>
		OUTRAS DESPESAS CORRENTES		49
			TESOURO DO ESTADO	49
PRODUTO:	EDUCAÇÃO PARA O TRÂNSITO			
INDICADOR DE PRODUTO:	NÚMERO DE PROFISSIONAIS DA EDUCAÇÃO FORMADOS NA TEMÁTICA "EDUCAÇÃO NO TRÂNSITO" (unidade)			

<b>ÓRGÃO: 08000 - SECRETARIA DA EDUCAÇÃO</b>	Valores em R\$ 1,00
<b>UNIDADE: 08011 - COORDENADORIA PEDAGÓGICA</b>	<b>265.225.471</b>
<b>ESFERA: ORÇAMENTO FISCAL</b>	

## RESUMO DA UNIDADE ORÇAMENTÁRIA

PROGRAMA	
0800 - APRENDIZAGEM DE EXCELÊNCIA E EQUIDADE	247.387.499
0815 - GESTÃO INSTITUCIONAL DA SECRETARIA DA EDUCAÇÃO	17.837.922
5118 - RESPEITO À VIDA	50

FUNÇÃO	
12 - EDUCAÇÃO	265.225.471

SUBFUNÇÃO	
122 - ADMINISTRAÇÃO GERAL	17.837.922
126 - TECNOLOGIA DA INFORMAÇÃO	10.000
128 - FORMAÇÃO DE RECURSOS HUMANOS	2.989.454
362 - ENSINO MÉDIO	6.600.000
366 - EDUCAÇÃO DE JOVENS E ADULTOS	1.000.000
367 - EDUCAÇÃO ESPECIAL	6.885.000
368 - EDUCAÇÃO BÁSICA	160.485.095
665 - NORMALIZAÇÃO E QUALIDADE	69.418.000

MODALIDADE DE APLICAÇÃO	
050 - TRANSF. A INST.PRIVADAS SEM FINS LUCRATIVOS	57.800.000
090 - APLICAÇÕES DIRETAS	197.298.355
091 - OPERAÇÃO INTRAÓRGÃOS ORÇ.FISCAL E SEGURIDADE	10.127.116

FONTE DE RECURSO	PESSOAL E ENCARGOS SOCIAIS	JUROS E ENCARGOS DA DÍVIDA	OUTRAS DESPESAS CORRENTES	INVESTIMENTOS	INVERSÕES FINANCEIRAS	AMORTIZAÇÃO DA DÍVIDA	TOTAL
TESOURO DO ESTADO	17.706.980		227.007.097				244.714.077
FUNDO ESPECIAL DE DESPESA			5.014.150	50			5.014.200
VINCULADOS FEDERAIS			12.896.454	730			12.897.184
OPERAÇÕES DE CRÉDITO			10				10
CONDICIONADOS PARTE DO ESTADO			2.600.000				2.600.000
<b>TOTAL</b>	<b>17.706.980</b>		<b>247.517.711</b>	<b>780</b>			<b>265.225.471</b>

Inclui valores referentes a transferência intragovernamental.

## PROGRAMAÇÃO DA UNIDADE ORÇAMENTÁRIA

PROGRAMA: 0800 APRENDIZAGEM DE EXCELÊNCIA E EQUIDADE				247.387.499
AÇÃO	GRUPO DESPESA	FONTE DE RECURSO		
<b>12.367.0800.5156</b> ATENDIMENTO ESPECIALIZADO A ALUNOS DA EDUCAÇÃO BÁSICA				<b>6.885.000</b>
	OUTRAS DESPESAS CORRENTES			6.885.000
		VINCULADOS FEDERAIS		6.885.000
<b>PRODUTO:</b> EDUCAÇÃO ESPECIAL				
<b>INDICADOR DE PRODUTO:</b> NÚMERO DE ALUNOS PÚBLICO-ALVO DA EDUCAÇÃO ESPECIAL INCLUIDOS NA REDE REGULAR (unidade)				
<b>META:</b> 58.615				
AÇÃO	GRUPO DESPESA	FONTE DE RECURSO		
<b>12.366.0800.5745</b> ATENDIMENTO A JOVENS E ADULTOS NA EDUCAÇÃO BÁSICA - EJA E PÚBLICOS ESPECÍFICOS				<b>1.000.000</b>
	OUTRAS DESPESAS CORRENTES			1.000.000
		TESOURO DO ESTADO		1.000.000
<b>PRODUTO:</b> EDUCAÇÃO DE JOVENS E ADULTOS E ATENDIMENTO ESCOLAR PARA PÚBLICOS ESPECÍFICOS				
<b>INDICADOR DE PRODUTO:</b> MATRÍCULAS DE EDUCAÇÃO DE JOVENS E ADULTOS E PÚBLICOS ESPECÍFICOS (unidade)				
<b>META:</b> 308.010				



AÇÃO		GRUPO DESPESA	FONTE DE RECURSO	
12.368.0800.6136	<b>IMPLEMENTAÇÃO DA EDUCAÇÃO INTEGRAL NA REDE ESTADUAL</b>			<b>240.000</b>
		OUTRAS DESPESAS CORRENTES		240.000
			FUNDO ESPECIAL DE DESPESA	240.000
PRODUTO:	EDUCAÇÃO INTEGRAL OFERECIDA AOS ALUNOS			
INDICADOR DE PRODUTO:	Nº DE ALUNOS COM JORNADA ESCOLAR DE 7 HORAS OU MAIS (unidade)			
META:	446.000			
AÇÃO		GRUPO DESPESA	FONTE DE RECURSO	
12.368.0800.6168	<b>PROVISÃO DE MATERIAIS DIDÁTICOS E DE APOIO PEDAGÓGICO EM VERSÃO IMPRESSA/DIGITAL</b>			<b>97.144.315</b>
		OUTRAS DESPESAS CORRENTES		97.144.315
			CONDICIONADOS PARTE DO ESTADO	2.600.000
			FUNDO ESPECIAL DE DESPESA	4.700.000
			OPERAÇÕES DE CRÉDITO	10
			TESOURO DO ESTADO	89.832.305
			VINCULADOS FEDERAIS	12.000
PRODUTO:	IMPLANTACAO DO NOVO CURRÍCULO NA EDUCAÇÃO BÁSICA DA REDE ESTADUAL			
INDICADOR DE PRODUTO:	PERCENTUAL DE ALUNOS DO ENSINO FUNDAMENTAL E MÉDIO QUE USAM MATERIAL MODERNIZADO (%)			
META:	3.323.351			
AÇÃO		GRUPO DESPESA	FONTE DE RECURSO	
12.368.0800.6169	<b>VIABILIZAÇÃO DE CURSOS DE IDIOMAS, ATIVIDADES COMPLEMENTARES E ESCOLA ABERTA</b>			<b>63.100.730</b>
		OUTRAS DESPESAS CORRENTES		63.100.000
			TESOURO DO ESTADO	63.100.000
		INVESTIMENTOS		730
			VINCULADOS FEDERAIS	730
PRODUTO:	ATIVIDADES COMPLEMENTARES AO CURRÍCULO E CONEXÃO COM A COMUNIDADE ESCOLAR			
INDICADOR DE PRODUTO:	NÚMERO DE ALUNOS PARTICIPANTES EM PROJETOS DE ENRIQUECIMENTO CURRICULAR (unidade)			
META:	2.037.755			
AÇÃO		GRUPO DESPESA	FONTE DE RECURSO	
12.128.0800.6175	<b>FORMAÇÃO DOS PROFISSIONAIS DA EDUCAÇÃO: REDES ESTADUAL E MUNICIPAL</b>			<b>2.989.454</b>
		OUTRAS DESPESAS CORRENTES		2.989.454
			VINCULADOS FEDERAIS	2.989.454
PRODUTO:	DESENVOLVIMENTO E APERFEIÇOAMENTO DOS PROFISSIONAIS DA EDUCAÇÃO (REDES PÚBLICAS)			
INDICADOR DE PRODUTO:	PERCENTUAL DE VAGAS OFERTADAS PARA CAPACITAÇÃO DA REDE ESTADUAL (%)			
META:	78			
AÇÃO		GRUPO DESPESA	FONTE DE RECURSO	
12.665.0800.6177	<b>MONITORAMENTO, MELHORIA E AVALIAÇÃO DOS RESULTADOS EDUCACIONAIS</b>			<b>69.418.000</b>
		OUTRAS DESPESAS CORRENTES		69.418.000
			TESOURO DO ESTADO	69.418.000
PRODUTO:	GESTÃO DA APRENDIZAGEM: FORMAÇÃO, ENSINO, MONITORAMENTO E AVALIAÇÃO			
INDICADOR DE PRODUTO:	PERCENTUAL DE ALUNOS QUE REALIZARAM A AVALIAÇÃO DE SISTEMA NO TOTAL DAS SÉRIES EM QUE SE REALIZARAM AS PROVAS NA REDE ESTADUAL (%)			
META:	87,16			
AÇÃO		GRUPO DESPESA	FONTE DE RECURSO	
12.126.0800.6208	<b>RECURSOS EDUCACIONAIS, CURSOS E INICIATIVAS PEDAGÓGICAS ANDRAGÓGICAS DIGITAIS</b>			<b>10.000</b>
		OUTRAS DESPESAS CORRENTES		10.000
			VINCULADOS FEDERAIS	10.000
PRODUTO:	IMPLANTACAO DO NOVO CURRÍCULO NA EDUCAÇÃO BÁSICA DA REDE ESTADUAL			
INDICADOR DE PRODUTO:	PERCENTUAL DE ALUNOS DO ENSINO FUNDAMENTAL E MÉDIO QUE USAM MATERIAL MODERNIZADO (%)			

AÇÃO		GRUPO DESPESA	FONTE DE RECURSO	
12.362.0800.6343	FLEXIBILIZAÇÃO CURRICULAR DO ENSINO MÉDIO			<b>6.600.000</b>
		OUTRAS DESPESAS CORRENTES		6.600.000
			TESOURO DO ESTADO	3.600.000
			VINCULADOS FEDERAIS	3.000.000
<b>PRODUTO:</b>	OPÇÕES DE ITINERÁRIOS FORMATIVOS OFERECIDOS AOS ALUNOS DO ENSINO MÉDIO			
<b>INDICADOR DE PRODUTO:</b>	NÚMERO DE MATRÍCULAS EM ENSINO TÉCNICO E/OU PROFISSIONALIZANTE (unidade)			
<b>META:</b>	795.247			

PROGRAMA: 0815 GESTÃO INSTITUCIONAL DA SECRETARIA DA EDUCAÇÃO				17.837.922
AÇÃO		GRUPO DESPESA	FONTE DE RECURSO	
12.122.0815.6178	GESTÃO E MODERNIZAÇÃO DA SECRETARIA DA EDUCAÇÃO			<b>17.837.872</b>
		PESSOAL E ENCARGOS SOCIAIS		17.706.980
			TESOURO DO ESTADO	17.706.980
		OUTRAS DESPESAS CORRENTES		130.842
			FUNDO ESPECIAL DE DESPESA	74.050
			TESOURO DO ESTADO	56.792
		INVESTIMENTOS		50
			FUNDO ESPECIAL DE DESPESA	50
AÇÃO		GRUPO DESPESA	FONTE DE RECURSO	
12.368.0815.6383	INOVA - IMPLEMENTAÇÃO DE RECURSOS TECNOLÓGICOS E OFERTA DE MATERIAL ESCOLAR			<b>50</b>
		OUTRAS DESPESAS CORRENTES		50
			FUNDO ESPECIAL DE DESPESA	50
<b>PRODUTO:</b>	EQUIPAMENTOS, MOBILIÁRIO, SUPRIMENTO, SERVIÇOS E KIT ESCOLAR PARA O NOVO CURRÍCULO			
<b>INDICADOR DE PRODUTO:</b>	PERCENTUAL DE ESCOLAS ATENDIDAS COM REPOSIÇÃO DE MATERIAL PERMANENTE E PARA CONSUMO PARA APOIO À APRENDIZAGEM (%)			

PROGRAMA: 5118 RESPEITO À VIDA				50
AÇÃO		GRUPO DESPESA	FONTE DE RECURSO	
12.122.5118.6292	IMPLEMENTAÇÃO DE AÇÕES PARA A EDUCAÇÃO NO TRÂNSITO			<b>50</b>
		OUTRAS DESPESAS CORRENTES		50
			FUNDO ESPECIAL DE DESPESA	50
<b>PRODUTO:</b>	EDUCAÇÃO PARA O TRÂNSITO			
<b>INDICADOR DE PRODUTO:</b>	NÚMERO DE PROFISSIONAIS DA EDUCAÇÃO FORMADOS NA TEMÁTICA "EDUCAÇÃO NO TRÂNSITO" (unidade)			

<b>ÓRGÃO: 08000 - SECRETARIA DA EDUCAÇÃO</b>	Valores em R\$ 1,00
<b>UNIDADE: 08012 - COORD.INFORMAÇÃO,TECNOLOGIA EVID.E MATRÍCULA</b>	<b>786.284.573</b>
<b>ESFERA: ORÇAMENTO FISCAL</b>	

## RESUMO DA UNIDADE ORÇAMENTÁRIA

PROGRAMA	
0800 - APRENDIZAGEM DE EXCELÊNCIA E EQUIDADE	10.412.780
0815 - GESTÃO INSTITUCIONAL DA SECRETARIA DA EDUCAÇÃO	775.871.793
FUNÇÃO	
12 - EDUCAÇÃO	786.284.573
SUBFUNÇÃO	
122 - ADMINISTRAÇÃO GERAL	72.037.592
126 - TECNOLOGIA DA INFORMAÇÃO	10.140.000
368 - EDUCAÇÃO BÁSICA	703.834.351
665 - NORMALIZAÇÃO E QUALIDADE	272.630
MODALIDADE DE APLICAÇÃO	
050 - TRANSF. A INST.PRIVADAS SEM FINS LUCRATIVOS	33.500.000
090 - APLICAÇÕES DIRETAS	750.594.406
091 - OPERAÇÃO INTRAÓRGÃOS ORÇ.FISCAL E SEGURIDADE	2.190.167

FONTE DE RECURSO	PESSOAL E ENCARGOS SOCIAIS	JUROS E ENCARGOS DA DÍVIDA	OUTRAS DESPESAS CORRENTES	INVESTIMENTOS	INVERSÕES FINANCEIRAS	AMORTIZAÇÃO DA DÍVIDA	TOTAL
TESOURO DO ESTADO	4.600.705		207.858.176	1.000.000			213.458.881
FUNDO ESPECIAL DE DESPESA			102.150	300			102.450
VINCULADOS FEDERAIS			8.236.290	130			8.236.420
OPERAÇÕES DE CRÉDITO				10			10
CONDICIONADOS PARTE DO ESTADO				564.486.812			564.486.812
<b>TOTAL</b>	<b>4.600.705</b>		<b>216.196.616</b>	<b>565.487.252</b>			<b>786.284.573</b>

Inclui valores referentes a transferência intragovernamental.

## PROGRAMAÇÃO DA UNIDADE ORÇAMENTÁRIA

PROGRAMA: 0800 APRENDIZAGEM DE EXCELÊNCIA E EQUIDADE				10.412.780
AÇÃO	GRUPO DESPESA	FONTE DE RECURSO		
<b>12.368.0800.6168</b> PROVISÃO DE MATERIAIS DIDÁTICOS E DE APOIO PEDAGÓGICO EM VERSÃO IMPRESSA/DIGITAL				<b>150</b>
	OUTRAS DESPESAS CORRENTES			100
		FUNDO ESPECIAL DE DESPESA		100
	INVESTIMENTOS			50
		FUNDO ESPECIAL DE DESPESA		50
<b>PRODUTO:</b> IMPLANTACAO DO NOVO CURRÍCULO NA EDUCAÇÃO BÁSICA DA REDE ESTADUAL				
<b>INDICADOR DE PRODUTO:</b> PERCENTUAL DE ALUNOS DO ENSINO FUNDAMENTAL E MÉDIO QUE USAM MATERIAL MODERNIZADO (%)				
AÇÃO	GRUPO DESPESA	FONTE DE RECURSO		
<b>12.665.0800.6177</b> MONITORAMENTO, MELHORIA E AVALIAÇÃO DOS RESULTADOS EDUCACIONAIS				<b>272.630</b>
	OUTRAS DESPESAS CORRENTES			272.580
		TESOURO DO ESTADO		136.290
		VINCULADOS FEDERAIS		136.290
	INVESTIMENTOS			50
		FUNDO ESPECIAL DE DESPESA		50
<b>PRODUTO:</b> GESTÃO DA APRENDIZAGEM: FORMAÇÃO, ENSINO, MONITORAMENTO E AVALIAÇÃO				
<b>INDICADOR DE PRODUTO:</b> PERCENTUAL DE ALUNOS QUE REALIZARAM A AVALIAÇÃO DE SISTEMA NO TOTAL DAS SÉRIES EM QUE SE REALIZARAM AS PROVAS NA REDE ESTADUAL (%)				
<b>META:</b> 87,16				

AÇÃO	GRUPO DESPESA	FONTE DE RECURSO	
<b>12.126.0800.6208</b>	<b>RECURSOS EDUCACIONAIS, CURSOS E INICIATIVAS PEDAGÓGICAS ANDRAGÓGICAS DIGITAIS</b>		<b>10.140.000</b>
	OUTRAS DESPESAS CORRENTES		10.140.000
		TESOURO DO ESTADO	10.140.000
<b>PRODUTO:</b>	IMPLANTACAO DO NOVO CURRÍCULO NA EDUCAÇÃO BÁSICA DA REDE ESTADUAL		
<b>INDICADOR DE PRODUTO:</b>	PERCENTUAL DE ALUNOS DO ENSINO FUNDAMENTAL E MÉDIO QUE USAM MATERIAL MODERNIZADO (%)		
<b>META:</b>	3.323.351		

<b>PROGRAMA: 0815 GESTÃO INSTITUCIONAL DA SECRETARIA DA EDUCAÇÃO</b>			<b>775.871.793</b>
AÇÃO	GRUPO DESPESA	FONTE DE RECURSO	
<b>12.368.0815.6174</b>	<b>OPERAÇÃO DA REDE DE ENSINO BÁSICO</b>		<b>139.347.239</b>
	OUTRAS DESPESAS CORRENTES		138.347.099
		TESOURO DO ESTADO	130.247.099
		VINCULADOS FEDERAIS	8.100.000
	INVESTIMENTOS		1.000.140
		OPERAÇÕES DE CRÉDITO	10
		TESOURO DO ESTADO	1.000.000
		VINCULADOS FEDERAIS	130
<b>PRODUTO:</b>	EQUIPAMENTOS, MOBILIÁRIO,SUPRIMENTO,SERVIÇOS E KIT ESCOLAR PARA O NOVO CURRÍCULO		
<b>INDICADOR DE PRODUTO:</b>	PERCENTUAL DE ESCOLAS ATENDIDAS COM REPOSIÇÃO DE MATERIAL PERMANENTE E PARA CONSUMO PARA APOIO À APRENDIZAGEM (%)		
<b>META:</b>	50		
AÇÃO	GRUPO DESPESA	FONTE DE RECURSO	
<b>12.122.0815.6178</b>	<b>GESTÃO E MODERNIZAÇÃO DA SECRETARIA DA EDUCAÇÃO</b>		<b>72.037.592</b>
	PESSOAL E ENCARGOS SOCIAIS		4.600.705
		TESOURO DO ESTADO	4.600.705
	OUTRAS DESPESAS CORRENTES		67.436.787
		FUNDO ESPECIAL DE DESPESA	102.000
		TESOURO DO ESTADO	67.334.787
	INVESTIMENTOS		100
		FUNDO ESPECIAL DE DESPESA	100
AÇÃO	GRUPO DESPESA	FONTE DE RECURSO	
<b>12.368.0815.6383</b>	<b>INOVA - IMPLEMENTAÇÃO DE RECURSOS TECNOLÓGICOS E OFERTA DE MATERIAL ESCOLAR</b>		<b>564.486.962</b>
	OUTRAS DESPESAS CORRENTES		50
		FUNDO ESPECIAL DE DESPESA	50
	INVESTIMENTOS		564.486.912
		CONDICIONADOS PARTE DO ESTADO	564.486.812
		FUNDO ESPECIAL DE DESPESA	100
<b>PRODUTO:</b>	EQUIPAMENTOS, MOBILIÁRIO,SUPRIMENTO,SERVIÇOS E KIT ESCOLAR PARA O NOVO CURRÍCULO		
<b>INDICADOR DE PRODUTO:</b>	PERCENTUAL DE ESCOLAS ATENDIDAS COM REPOSIÇÃO DE MATERIAL PERMANENTE E PARA CONSUMO PARA APOIO À APRENDIZAGEM (%)		
<b>META:</b>	74		

<b>ÓRGÃO: 08000 - SECRETARIA DA EDUCAÇÃO</b>	Valores em R\$ 1,00
<b>UNIDADE: 08013 - COORD.INFRAESTRUTURA E SERVIÇOS ESCOLARES</b>	<b>877.790.383</b>
<b>ESFERA: ORÇAMENTO FISCAL</b>	

## RESUMO DA UNIDADE ORÇAMENTÁRIA

PROGRAMA	
0800 - APRENDIZAGEM DE EXCELÊNCIA E EQUIDADE	300
0815 - GESTÃO INSTITUCIONAL DA SECRETARIA DA EDUCAÇÃO	877.790.083

FUNÇÃO	
12 - EDUCAÇÃO	877.790.383

SUBFUNÇÃO	
122 - ADMINISTRAÇÃO GERAL	10.794.699
368 - EDUCAÇÃO BÁSICA	866.995.684

MODALIDADE DE APLICAÇÃO	
040 - TRANSFERÊNCIAS A MUNICÍPIOS	9.000.000
050 - TRANSF. A INST.PRIVADAS SEM FINS LUCRATIVOS	25.000.000
090 - APLICAÇÕES DIRETAS	480.014.420
091 - OPERAÇÃO INTRAÓRGÃOS ORÇ.FISCAL E SEGURIDADE	363.775.963

FONTE DE RECURSO	PESSOAL E ENCARGOS SOCIAIS	JUROS E ENCARGOS DA DÍVIDA	OUTRAS DESPESAS CORRENTES	INVESTIMENTOS	INVERSÕES FINANCEIRAS	AMORTIZAÇÃO DA DÍVIDA	TOTAL
TESOURO DO ESTADO	4.069.388		27.148.249	10.000.000			41.217.637
FUNDO ESPECIAL DE DESPESA			8.497.602	851.462			9.349.064
VINCULADOS FEDERAIS			757.245.320	54.978.352			812.223.672
OPERAÇÕES DE CRÉDITO				10			10
CONDICIONADOS PARTE DO ESTADO				15.000.000			15.000.000
<b>TOTAL</b>	<b>4.069.388</b>		<b>792.891.171</b>	<b>80.829.824</b>			<b>877.790.383</b>

Inclui valores referentes a transferência intragovernamental.

## PROGRAMAÇÃO DA UNIDADE ORÇAMENTÁRIA

PROGRAMA: 0800 APRENDIZAGEM DE EXCELÊNCIA E EQUIDADE				300
AÇÃO	GRUPO DESPESA	FONTE DE RECURSO		
12.368.0800.6168 PROVISÃO DE MATERIAIS DIDÁTICOS E DE APOIO PEDAGÓGICO EM VERSÃO IMPRESSA/DIGITAL				300
	OUTRAS DESPESAS CORRENTES			150
		TESOURO DO ESTADO		50
		VINCULADOS FEDERAIS		100
	INVESTIMENTOS			150
		FUNDO ESPECIAL DE DESPESA		50
		VINCULADOS FEDERAIS		100
PRODUTO:	IMPLANTACAO DO NOVO CURRÍCULO NA EDUCAÇÃO BÁSICA DA REDE ESTADUAL			
INDICADOR DE PRODUTO:	PERCENTUAL DE ALUNOS DO ENSINO FUNDAMENTAL E MÉDIO QUE USAM MATERIAL MODERNIZADO (%)			

<b>PROGRAMA: 0815 GESTÃO INSTITUCIONAL DA SECRETARIA DA EDUCAÇÃO</b>	<b>877.790.083</b>
--	--------------------

AÇÃO		GRUPO DESPESA	FONTE DE RECURSO	
12.368.0815.2494	MELHORIAS, MANUTENÇÃO E AMPLIAÇÃO DA REDE FÍSICA ESCOLAR			281.465.000
		OUTRAS DESPESAS CORRENTES		243.945.000
			VINCULADOS FEDERAIS	243.945.000
		INVESTIMENTOS		37.520.000
			VINCULADOS FEDERAIS	37.520.000
PRODUTO:	REDE FÍSICA ESCOLAR ADEQUADA PARA A APRENDIZAGEM A PARTIR DO CURRÍCULO PAULISTA			
INDICADOR DE PRODUTO:	NÚMERO DE INTERVENÇÕES DE INFRAESTRUTURA FÍSICA NOS PRÉDIOS DA REDE ESTADUAL DE ENSINO (unidade)			
META:	1.000			
AÇÃO		GRUPO DESPESA	FONTE DE RECURSO	
12.368.0815.5740	TRANSPORTE DE ALUNOS DA EDUCAÇÃO BÁSICA			124.886.870
		OUTRAS DESPESAS CORRENTES		124.886.720
			VINCULADOS FEDERAIS	124.886.720
		INVESTIMENTOS		150
			FUNDO ESPECIAL DE DESPESA	150
PRODUTO:	TRANSPORTE ESCOLAR REGULAR E ESPECIALIZADO GARANTIDO			
INDICADOR DE PRODUTO:	PERCENTUAL DE ALUNOS DA REDE ESTADUAL TRANSPORTADOS (%)			
META:	10			
AÇÃO		GRUPO DESPESA	FONTE DE RECURSO	
12.368.0815.5810	AÇÃO COOPERATIVA ESTADO-MUNICÍPIO PARA CONSTRUÇÕES OU AMPLIAÇÕES ESCOLARES			12.766.669
		OUTRAS DESPESAS CORRENTES		2.308.427
			TESOURO DO ESTADO	2.000.000
			VINCULADOS FEDERAIS	308.427
		INVESTIMENTOS		10.458.242
			TESOURO DO ESTADO	10.000.000
			VINCULADOS FEDERAIS	458.242
PRODUTO:	PARCERIAS ESTADO-MUNICÍPIOS PARA CONSTRUÇÕES ESCOLARES			
INDICADOR DE PRODUTO:	NÚMERO DE OBRAS CONVENIADAS EM ANDAMENTO (unidade)			
META:	400			
AÇÃO		GRUPO DESPESA	FONTE DE RECURSO	
12.368.0815.6172	FORNECIMENTO DE ALIMENTAÇÃO ESCOLAR AOS ALUNOS DA EDUCAÇÃO BÁSICA			326.189.440
		OUTRAS DESPESAS CORRENTES		319.189.440
			VINCULADOS FEDERAIS	319.189.440
		INVESTIMENTOS		7.000.000
			VINCULADOS FEDERAIS	7.000.000
PRODUTO:	ALIMENTAÇÃO ESCOLAR OFERECIDA AOS ALUNOS DA REDE ESTADUAL			
INDICADOR DE PRODUTO:	NÚMERO DE ALUNOS ATENDIDOS PELO SERVIÇO DE ALIMENTAÇÃO ESCOLAR (unidade)			
META:	2.419.400			

AÇÃO		GRUPO DESPESA	FONTE DE RECURSO	
<b>12.368.0815.6174</b>	<b>OPERAÇÃO DA REDE DE ENSINO BÁSICO</b>			<b>106.687.255</b>
		OUTRAS DESPESAS CORRENTES		96.687.235
			FUNDO ESPECIAL DE DESPESA	2.771.552
			TESOURO DO ESTADO	25.000.050
			VINCULADOS FEDERAIS	68.915.633
		INVESTIMENTOS		10.000.020
			OPERAÇÕES DE CRÉDITO	10
			VINCULADOS FEDERAIS	10.000.010
<b>PRODUTO:</b>	EQUIPAMENTOS, MOBILIÁRIO,SUPRIMENTO,SERVIÇOS E KIT ESCOLAR PARA O NOVO CURRÍCULO			
<b>INDICADOR DE PRODUTO:</b>	PERCENTUAL DE ESCOLAS ATENDIDAS COM REPOSIÇÃO DE MATERIAL PERMANENTE E PARA CONSUMO PARA APOIO À APRENDIZAGEM (%)			
<b>META:</b>	50			
AÇÃO		GRUPO DESPESA	FONTE DE RECURSO	
<b>12.122.0815.6178</b>	<b>GESTÃO E MODERNIZAÇÃO DA SECRETARIA DA EDUCAÇÃO</b>			<b>10.794.699</b>
		PESSOAL E ENCARGOS SOCIAIS		4.069.388
			TESOURO DO ESTADO	4.069.388
		OUTRAS DESPESAS CORRENTES		5.874.149
			FUNDO ESPECIAL DE DESPESA	5.726.000
			TESOURO DO ESTADO	148.149
		INVESTIMENTOS		851.162
			FUNDO ESPECIAL DE DESPESA	851.162
AÇÃO		GRUPO DESPESA	FONTE DE RECURSO	
<b>12.368.0815.6383</b>	<b>INOVA - IMPLEMENTAÇÃO DE RECURSOS TECNOLÓGICOS E OFERTA DE MATERIAL ESCOLAR</b>			<b>15.000.150</b>
		OUTRAS DESPESAS CORRENTES		50
			FUNDO ESPECIAL DE DESPESA	50
		INVESTIMENTOS		15.000.100
			CONDICIONADOS PARTE DO ESTADO	15.000.000
			FUNDO ESPECIAL DE DESPESA	100
<b>PRODUTO:</b>	EQUIPAMENTOS, MOBILIÁRIO,SUPRIMENTO,SERVIÇOS E KIT ESCOLAR PARA O NOVO CURRÍCULO			
<b>INDICADOR DE PRODUTO:</b>	PERCENTUAL DE ESCOLAS ATENDIDAS COM REPOSIÇÃO DE MATERIAL PERMANENTE E PARA CONSUMO PARA APOIO À APRENDIZAGEM (%)			
<b>META:</b>	74			

<b>ÓRGÃO: 08000 - SECRETARIA DA EDUCAÇÃO</b> <b>UNIDADE: 08014 - COORDENADORIA DE ORÇAMENTO E FINANÇAS</b> <b>ESFERA: ORÇAMENTO FISCAL</b>	Valores em R\$ 1,00
	<b>8.809.636.518</b>

## RESUMO DA UNIDADE ORÇAMENTÁRIA

PROGRAMA	
0815 - GESTÃO INSTITUCIONAL DA SECRETARIA DA EDUCAÇÃO	8.809.636.518
FUNÇÃO	
12 - EDUCAÇÃO	8.809.636.518
SUBFUNÇÃO	
122 - ADMINISTRAÇÃO GERAL	8.840.559
847 - TRANSFERÊNCIAS PARA A EDUCAÇÃO BÁSICA	8.800.795.959
MODALIDADE DE APLICAÇÃO	
090 - APLICAÇÕES DIRETAS	8.809.202.548
091 - OPERAÇÃO INTRAÓRGÃOS ORÇ.FISCAL E SEGURIDADE	433.970

FONTE DE RECURSO	PESSOAL E ENCARGOS SOCIAIS	JUROS E ENCARGOS DA DÍVIDA	OUTRAS DESPESAS CORRENTES	INVESTIMENTOS	INVERSÕES FINANCEIRAS	AMORTIZAÇÃO DA DÍVIDA	TOTAL
TESOURO DO ESTADO	4.368.065		8.156.421.902				8.160.789.967
FUNDO ESPECIAL DE DESPESA			4.420.000	50			4.420.050
CONDICIONADOS PARTE DO ESTADO			644.426.501				644.426.501
<b>TOTAL</b>	<b>4.368.065</b>		<b>8.805.268.403</b>	<b>50</b>			<b>8.809.636.518</b>

Inclui valores referentes a transferência intragovernamental.

## PROGRAMAÇÃO DA UNIDADE ORÇAMENTÁRIA

PROGRAMA: 0815 GESTÃO INSTITUCIONAL DA SECRETARIA DA EDUCAÇÃO				8.809.636.518
AÇÃO	GRUPO DESPESA	FONTE DE RECURSO		
<b>12.847.0815.5696</b>	<b>CONTRIBUIÇÃO DO ESTADO À EDUCAÇÃO BÁSICA DECORRENTE DA LEGISLAÇÃO-FUNDEB</b>		<b>8.800.795.959</b>	
	OUTRAS DESPESAS CORRENTES		8.800.795.959	
		CONDICIONADOS PARTE DO ESTADO	644.426.501	
		TESOURO DO ESTADO	8.156.369.458	
AÇÃO	GRUPO DESPESA	FONTE DE RECURSO		
<b>12.122.0815.6178</b>	<b>GESTÃO E MODERNIZAÇÃO DA SECRETARIA DA EDUCAÇÃO</b>		<b>8.840.559</b>	
	PESSOAL E ENCARGOS SOCIAIS		4.368.065	
		TESOURO DO ESTADO	4.368.065	
	OUTRAS DESPESAS CORRENTES		4.472.444	
		FUNDO ESPECIAL DE DESPESA	4.420.000	
		TESOURO DO ESTADO	52.444	
	INVESTIMENTOS		50	
		FUNDO ESPECIAL DE DESPESA	50	



<b>ÓRGÃO: 08000 - SECRETARIA DA EDUCAÇÃO</b>	Valores em R\$ 1,00
<b>UNIDADE: 08046 - FUNDAÇÃO PARA DESENVOLVIMENTO DA EDUCAÇÃO-FDE</b>	<b>477.708.286</b>
<b>ESFERA: ORÇAMENTO FISCAL</b>	

## PRINCIPAIS ATRIBUIÇÕES

- Desenvolver metodologia em educação; capacitar profissionais; produzir, adquirir e distribuir material instrucional, inclusive multimídia, voltado ao processo de ensino e aprendizagem de alunos e profissionais e de formação da educação; bem como fornecer recursos físicos para a educação, em especial em cumprimento ou como complementação às políticas definidas pela Secretaria da Educação ou por seus órgãos.

## RESUMO DA UNIDADE ORÇAMENTÁRIA

PROGRAMA	
0800 - APRENDIZAGEM DE EXCELÊNCIA E EQUIDADE	7.000.350
0815 - GESTÃO INSTITUCIONAL DA SECRETARIA DA EDUCAÇÃO	470.707.936

FUNÇÃO	
12 - EDUCAÇÃO	477.708.286

SUBFUNÇÃO	
122 - ADMINISTRAÇÃO GERAL	15.860.997
128 - FORMAÇÃO DE RECURSOS HUMANOS	50
362 - ENSINO MÉDIO	3.000.000
368 - EDUCAÇÃO BÁSICA	458.847.239

MODALIDADE DE APLICAÇÃO	
090 - APLICAÇÕES DIRETAS	477.708.286

FUNTE DE RECURSO	PESSOAL E ENCARGOS SOCIAIS	JUROS E ENCARGOS DA DÍVIDA	OUTRAS DESPESAS CORRENTES	INVESTIMENTOS	INVERSÕES FINANCEIRAS	AMORTIZAÇÃO DA DÍVIDA	TOTAL
TESOURO DO ESTADO	56.241.574		47.283.015				103.524.589
PRÓPRIOS			2.096.922	50			2.096.972
VINCULADOS FEDERAIS				40			40
TESOURO-DOT.INICIAL E CRED.SUPLEMENTAR-INTRA			5.500.000	10			5.500.010
RECURSOS VINCULADOS-FUNDO ESP. DESPESA-INTRA			5.750.150	856.712			6.606.862
RECURSOS VINCULADOS FEDERAIS-INTRA			310.459.503	49.520.300			359.979.803
CONDICIONADOS PARTE DO ESTADO			10				10
<b>TOTAL</b>	<b>56.241.574</b>		<b>371.089.600</b>	<b>50.377.112</b>			<b>477.708.286</b>

Inclui valores referentes a transferência intragovernamental.

## PROGRAMAÇÃO DA UNIDADE ORÇAMENTÁRIA

PROGRAMA: 0800 APRENDIZAGEM DE EXCELÊNCIA E EQUIDADE				7.000.350
AÇÃO	GRUPO DESPESA	FONTE DE RECURSO		
12.368.0800.6168 PROVISÃO DE MATERIAIS DIDÁTICOS E DE APOIO PEDAGÓGICO EM VERSÃO IMPRESSA/DIGITAL				200
	OUTRAS DESPESAS CORRENTES			100
		RECURSOS VINCULADOS FEDERAIS-INTRA		100
	INVESTIMENTOS			100
		RECURSOS VINCULADOS FEDERAIS-INTRA		100
<b>PRODUTO:</b>	IMPLANTACAO DO NOVO CURRÍCULO NA EDUCAÇÃO BÁSICA DA REDE ESTADUAL			
<b>INDICADOR DE PRODUTO:</b>	PERCENTUAL DE ALUNOS DO ENSINO FUNDAMENTAL E MÉDIO QUE USAM MATERIAL MODERNIZADO (%)			

AÇÃO		GRUPO DESPESA	FONTE DE RECURSO	
12.368.0800.6169	<b>VIABILIZAÇÃO DE CURSOS DE IDIOMAS, ATIVIDADES COMPLEMENTARES E ESCOLA ABERTA</b>			<b>4.000.100</b>
		OUTRAS DESPESAS CORRENTES		4.000.000
			TESOURO-DOT.INICIAL E CRED.SUPLEMENTAR-INTRA	4.000.000
		INVESTIMENTOS		100
			RECURSOS VINCULADOS FEDERAIS-INTRA	100
<b>PRODUTO:</b>	ATIVIDADES COMPLEMENTARES AO CURRÍCULO E CONEXÃO COM A COMUNIDADE ESCOLAR			
<b>INDICADOR DE PRODUTO:</b>	NÚMERO DE ALUNOS PARTICIPANTES EM PROJETOS DE ENRIQUECIMENTO CURRICULAR (unidade)			
<b>META:</b>	2.037.775			
AÇÃO		GRUPO DESPESA	FONTE DE RECURSO	
12.128.0800.6175	<b>FORMAÇÃO DOS PROFISSIONAIS DA EDUCAÇÃO: REDES ESTADUAL E MUNICIPAL</b>			<b>50</b>
		OUTRAS DESPESAS CORRENTES		50
			RECURSOS VINCULADOS-FUNDO ESP. DESPESA-INTRA	50
<b>PRODUTO:</b>	DESENVOLVIMENTO E APERFEIÇOAMENTO DOS PROFISSIONAIS DA EDUCAÇÃO (REDES PÚBLICAS)			
<b>INDICADOR DE PRODUTO:</b>	PERCENTUAL DE VAGAS OFERTADAS PARA CAPACITAÇÃO DA REDE ESTADUAL (%)			
AÇÃO		GRUPO DESPESA	FONTE DE RECURSO	
12.362.0800.6343	<b>FLEXIBILIZAÇÃO CURRICULAR DO ENSINO MÉDIO</b>			<b>3.000.000</b>
		OUTRAS DESPESAS CORRENTES		3.000.000
			RECURSOS VINCULADOS FEDERAIS-INTRA	3.000.000
<b>PRODUTO:</b>	OPÇÕES DE ITINERÁRIOS FORMATIVOS OFERECIDOS AOS ALUNOS DO ENSINO MÉDIO			
<b>INDICADOR DE PRODUTO:</b>	NÚMERO DE MATRÍCULAS EM ENSINO TÉCNICO E/OU PROFISSIONALIZANTE (unidade)			
<b>META:</b>	795.247			

<b>PROGRAMA: 0815 GESTÃO INSTITUCIONAL DA SECRETARIA DA EDUCAÇÃO</b>				<b>470.707.936</b>
AÇÃO		GRUPO DESPESA	FONTE DE RECURSO	
12.368.0815.2494	<b>MELHORIAS, MANUTENÇÃO E AMPLIAÇÃO DA REDE FÍSICA ESCOLAR</b>			<b>281.465.010</b>
		OUTRAS DESPESAS CORRENTES		243.945.000
			RECURSOS VINCULADOS FEDERAIS-INTRA	243.945.000
		INVESTIMENTOS		37.520.010
			RECURSOS VINCULADOS FEDERAIS-INTRA	37.520.000
			TESOURO-DOT.INICIAL E CRED.SUPLEMENTAR-INTRA	10
<b>PRODUTO:</b>	REDE FÍSICA ESCOLAR ADEQUADA PARA A APRENDIZAGEM A PARTIR DO CURRÍCULO PAULISTA			
<b>INDICADOR DE PRODUTO:</b>	NÚMERO DE INTERVENÇÕES DE INFRAESTRUTURA FÍSICA NOS PRÉDIOS DA REDE ESTADUAL DE ENSINO (unidade)			
<b>META:</b>	1.000			
AÇÃO		GRUPO DESPESA	FONTE DE RECURSO	
12.368.0815.4087	<b>GESTÃO ADMINISTRATIVA E FINANCEIRA</b>			<b>96.723.737</b>
		PESSOAL E ENCARGOS SOCIAIS		56.241.574
			TESOURO DO ESTADO	56.241.574
		OUTRAS DESPESAS CORRENTES		40.482.113
			PRÓPRIOS	2.096.922
			TESOURO DO ESTADO	38.385.191
		INVESTIMENTOS		50
			PRÓPRIOS	50

AÇÃO		GRUPO DESPESA	FONTE DE RECURSO	
12.368.0815.5740	TRANSPORTE DE ALUNOS DA EDUCAÇÃO BÁSICA			100
		INVESTIMENTOS		100
			RECURSOS VINCULADOS-FUNDO ESP. DESPESA-INTRA	100
PRODUTO:	TRANSPORTE ESCOLAR REGULAR E ESPECIALIZADO GARANTIDO			
INDICADOR DE PRODUTO:	PERCENTUAL DE ALUNOS DA REDE ESTADUAL TRANSPORTADOS (%)			
AÇÃO		GRUPO DESPESA	FONTE DE RECURSO	
12.368.0815.6172	FORNECIMENTO DE ALIMENTAÇÃO ESCOLAR AOS ALUNOS DA EDUCAÇÃO BÁSICA			7.000.000
		INVESTIMENTOS		7.000.000
			RECURSOS VINCULADOS FEDERAIS-INTRA	7.000.000
PRODUTO:	ALIMENTAÇÃO ESCOLAR OFERECIDA AOS ALUNOS DA REDE ESTADUAL			
INDICADOR DE PRODUTO:	NÚMERO DE ALUNOS ATENDIDOS PELO SERVIÇO DE ALIMENTAÇÃO ESCOLAR (unidade)			
META:	2.419.900			
AÇÃO		GRUPO DESPESA	FONTE DE RECURSO	
12.368.0815.6174	OPERAÇÃO DA REDE DE ENSINO BÁSICO			69.657.732
		OUTRAS DESPESAS CORRENTES		64.657.612
			RECURSOS VINCULADOS FEDERAIS-INTRA	63.514.403
			TESOURO DO ESTADO	1.143.209
		INVESTIMENTOS		5.000.120
			RECURSOS VINCULADOS FEDERAIS-INTRA	5.000.100
			VINCULADOS FEDERAIS	20
PRODUTO:	EQUIPAMENTOS, MOBILIÁRIO,SUPRIMENTO,SERVIÇOS E KIT ESCOLAR PARA O NOVO CURRÍCULO			
INDICADOR DE PRODUTO:	PERCENTUAL DE ESCOLAS ATENDIDAS COM REPOSIÇÃO DE MATERIAL PERMANENTE E PARA CONSUMO PARA APOIO À APRENDIZAGEM (%)			
META:	50			
AÇÃO		GRUPO DESPESA	FONTE DE RECURSO	
12.122.0815.6178	GESTÃO E MODERNIZAÇÃO DA SECRETARIA DA EDUCAÇÃO			15.860.997
		OUTRAS DESPESAS CORRENTES		15.004.665
			RECURSOS VINCULADOS-FUNDO ESP. DESPESA-INTRA	5.750.100
			TESOURO DO ESTADO	7.754.565
			TESOURO-DOT.INICIAL E CRED.SUPLEMENTAR-INTRA	1.500.000
		INVESTIMENTOS		856.332
			RECURSOS VINCULADOS-FUNDO ESP. DESPESA-INTRA	856.312
			VINCULADOS FEDERAIS	20
AÇÃO		GRUPO DESPESA	FONTE DE RECURSO	
12.368.0815.6383	INOVA - IMPLEMENTAÇÃO DE RECURSOS TECNOLÓGICOS E OFERTA DE MATERIAL ESCOLAR			360
		OUTRAS DESPESAS CORRENTES		60
			CONDICIONADOS PARTE DO ESTADO	10
			TESOURO DO ESTADO	50
		INVESTIMENTOS		300
			RECURSOS VINCULADOS-FUNDO ESP. DESPESA-INTRA	300
PRODUTO:	EQUIPAMENTOS, MOBILIÁRIO,SUPRIMENTO,SERVIÇOS E KIT ESCOLAR PARA O NOVO CURRÍCULO			
INDICADOR DE PRODUTO:	PERCENTUAL DE ESCOLAS ATENDIDAS COM REPOSIÇÃO DE MATERIAL PERMANENTE E PARA CONSUMO PARA APOIO À APRENDIZAGEM (%)			

<b>ÓRGÃO: 09000 - SECRETARIA DA SAÚDE</b>	Valores em R\$ 1,00
	<b>23.740.925.583</b>

**PRINCIPAIS ATRIBUIÇÕES**

- Coordenar e dirigir as atividades de assistência à saúde e prestação de serviços na área médica e hospitalar do Estado;
- Promover, preservar e recuperar a saúde da população;
- Exercer a função de órgão normativo do Governo do Estado no setor saúde;
- Estudar, planejar, orientar, coordenar, supervisionar e executar, em todo o território do Estado, medidas visando a melhoria das condições sanitárias da população;
- Estudar problemas de saúde pública, promovendo pesquisas científicas necessárias à sua solução;
- Promover articulação com outros órgãos de saúde pública ou de assistência social estatal, paraestatal e privada, cuja atuação possa contribuir para a consecução das finalidades do Órgão;
- Promover a execução da Política Estadual de Defesa dos Animais Domésticos no âmbito estadual, na qualidade de órgão central do Sistema Estadual de Defesa dos Animais Domésticos - SIEDAD.

**RESUMO DO ÓRGÃO**

PROGRAMA	
0000 - ENCARGOS GERAIS	187.778.151
0930 - ATENDIMENTO INTEGRAL E DESCENTRALIZADO NO SUS NO ESTADO DE SÃO PAULO	20.206.395.779
0932 - VIGILÂNCIA EM SAÚDE	186.006.967
0933 - CIÊNCIA, TECNOLOGIA E INOVAÇÃO EM SAÚDE	50.085.603
0935 - PRODUÇÃO E FORNECIMENTO DE VACINAS, SOROS, MEDICAMENTOS, SANGUE E HEMODERIVADOS	361.358.998
0940 - FORTALECIMENTO DA GESTÃO ESTADUAL DO SUS	1.339.995.982
0941 - EXPANSÃO E MODERNIZAÇÃO NA SAÚDE	749.939.846
0942 - CAPACITAÇÃO E DESENVOLVIMENTO DE PESSOAS NA ÁREA DA SAÚDE	232.400.650
0944 - RECOMEÇO: UMA VIDA SEM DROGAS	30.128.638
1729 - ATENÇÃO AO ADOLESCENTE/JOVEM EM CUMPRIMENTO DE MEDIDA SOCIOEDUCATIVA E CAUTELAR	175.658.491
2617 - EDUCAÇÃO AMBIENTAL, CIDADANIA E MELHORIA DA QUALIDADE DE VIDA	7.351.195
3813 - GESTÃO DA CUSTÓDIA DA POPULAÇÃO PENAL	193.825.283
5123 - COMUNICAÇÃO SOCIAL	20.000.000
FUNÇÃO	
10 - SAÚDE	23.733.574.388
18 - GESTÃO AMBIENTAL	7.351.195
SUBFUNÇÃO	
122 - ADMINISTRAÇÃO GERAL	916.908.711
128 - FORMAÇÃO DE RECURSOS HUMANOS	232.400.650
131 - COMUNICAÇÃO SOCIAL	20.000.000
244 - ASSISTÊNCIA COMUNITÁRIA	25.936.888
301 - ATENÇÃO BÁSICA	361.088.527
302 - ASSISTÊNCIA HOSPITALAR E AMBULATORIAL	19.162.097.583
303 - SUPORTE PROFILÁTICO E TERAPÊUTICO	1.929.707.364
304 - VIGILÂNCIA SANITÁRIA	12.978.703
305 - VIGILÂNCIA EPIDEMIOLÓGICA	131.403.246
306 - ALIMENTAÇÃO E NUTRIÇÃO	100.056.116
541 - PRESERVAÇÃO E CONSERVAÇÃO AMBIENTAL	7.351.195
571 - DESENVOLVIMENTO CIENTÍFICO	57.332.823
843 - SERVIÇO DA DÍVIDA INTERNA	73.046.868
844 - SERVIÇO DA DÍVIDA EXTERNA	114.731.273
846 - OUTROS ENCARGOS ESPECIAIS	595.885.636
MODALIDADE DE APLICAÇÃO	
040 - TRANSFERÊNCIAS A MUNICÍPIOS	112.122.069
041 - TRANSFERÊNCIAS A MUNICÍPIOS - FUNDO A FUNDO	250.930.036
050 - TRANSF. A INST.PRIVADAS SEM FINS LUCRATIVOS	4.494.241.460
067 - EXECUÇÃO DE CONTRATO DE PPP	195.060.265
070 - TRANSFERÊNCIAS A INST. MULTIGOVERNAMENTAIS	138.422.730
090 - APLICAÇÕES DIRETAS	15.788.309.023
091 - OPERAÇÃO INTRAÓRGÃOS ORÇ.FISCAL E SEGURIDADE	2.761.840.000
UNIDADE ORÇAMENTÁRIA	
09012 - FUNDO ESTADUAL DE SAÚDE - FUNDES	20.425.737.790

09014 - COORDENADORIA DE DEFESA E SAÚDE ANIMAL	7.351.195
09045 - FUNDAÇÃO REMÉDIO POPULAR CHOPIN LIMA-FURP	289.426.740
09046 - FUNDAÇÃO ONCOCENTRO DE SÃO PAULO	9.345.223
09047 - FUNDAÇÃO PRÓ-SANGUE HEMOCENTRO DE S.PAULO	80.177.229
09055 - SUPERINT. DE CONTROLE DE ENDEMIAS - SUCEN	86.582.740
09056 - HOSP.CLÍNICAS FAC.MEDICINA RIB. PRETO-USP	554.911.924
09057 - HOSP.DAS CLÍNICAS FAC. DE MEDICINA DA USP	1.950.118.350
09059 - HOSP.CLÍNICAS FAC.MEDICINA BOTUCATU-HCFMB	286.295.799
09060 - HOSP.CLÍNICAS MEDICINA MARÍLIA - HCFAMEMA	50.978.593

FUNTE DE RECURSO	PESSOAL E ENCARGOS SOCIAIS	JUROS E ENCARGOS DA DÍVIDA	OUTRAS DESPESAS CORRENTES	INVESTIMENTOS	INVERSÕES FINANCEIRAS	AMORTIZAÇÃO DA DÍVIDA	TOTAL
TESOURO DO ESTADO	5.713.934.574	74.789.274	10.468.762.088	872.172.369		112.988.867	17.242.647.172
VINCULADOS ESTADUAIS			17.718.768				17.718.768
FUNDO ESPECIAL DE DESPESA			3.053.932	484.393			3.538.325
PRÓPRIOS	54.323.422		59.958.891	1.992.975			116.275.288
VINCULADOS FEDERAIS	1.028.118.398		4.013.004.112	35.754.731			5.076.877.241
OPERAÇÕES DE CRÉDITO				162.146.326			162.146.326
CONDICIONADOS PARTE DO ESTADO			1.107.874.038	13.848.425			1.121.722.463
<b>TOTAL</b>	<b>6.796.376.394</b>	<b>74.789.274</b>	<b>15.670.371.829</b>	<b>1.086.399.219</b>		<b>112.988.867</b>	<b>23.740.925.583</b>

Inclui valores referentes a transferência intragovernamental.

## PROGRAMAÇÃO DO ÓRGÃO

<b>PROGRAMA: 0000 ENCARGOS GERAIS</b>	<b>187.778.151</b>
<b>AÇÃO</b>	
<b>10.846.0000.6261 PAGAMENTO DE OBRIGAÇÕES DE INSTITUIÇÕES EM EXTINÇÃO</b>	<b>10</b>
<b>DESCRIÇÃO:</b>	Pagamento de encargos e obrigações referentes à extinção de órgãos da administração, autorizada por lei específica.
<b>AÇÃO</b>	
<b>10.844.0000.9019 PAGAMENTO DA DÍVIDA PÚBLICA EXTERNA</b>	<b>114.731.273</b>
<b>DESCRIÇÃO:</b>	Pagamento da dívida pública externa.
<b>AÇÃO</b>	
<b>10.843.0000.9020 PAGAMENTO DA DÍVIDA PÚBLICA INTERNA</b>	<b>73.046.868</b>
<b>DESCRIÇÃO:</b>	Pagamento da dívida pública interna.

<b>PROGRAMA: 0930 ATENDIMENTO INTEGRAL E DESCENTRALIZADO NO SUS NO ESTADO DE SÃO PAULO</b>	<b>20.206.395.779</b>
<b>AÇÃO</b>	
<b>10.302.0930.4850 ATENDIMENTO AMBULATORIAL E HOSPITALAR NA REDE PRÓPRIA DO ESTADO</b>	<b>6.497.065.350</b>
<b>PRODUTO:</b>	ATENDIMENTOS DE SAÚDE DE ALTA E MÉDIA COMPLEXIDADE DA ADM. DIRETA E INDIRETA
<b>INDICADOR DE PRODUTO:</b>	NÚMERO DE ATENDIMENTOS AMBULATORIAIS E HOSPITALARES REALIZADOS PELA ADMINISTRAÇÃO DIRETA E INDIRETA (unidade)
<b>META:</b>	11.435.162
<b>DESCRIÇÃO:</b>	Atendimentos médico ambulatorial e hospitalar na rede de serviços próprios da administração direta e indireta de referência estadual.
<b>AÇÃO</b>	
<b>10.302.0930.4852 ATENDIMENTO AMBUL. E HOSPITALAR EM UNIDADES GERENCIADAS POR ORGANIZAÇÕES SOCIAIS</b>	<b>5.883.645.963</b>
<b>PRODUTO:</b>	ATENDIMENTOS DE SAÚDE DE ALTA E MÉDIA COMPLEXIDADE DAS UNIDADES GER. PELAS OSS
<b>INDICADOR DE PRODUTO:</b>	NÚMERO DE ATENDIMENTOS AMBULATORIAIS E HOSPITALARES REALIZADOS PELAS UNIDADES GERENCIADAS PELAS OSS (unidade)
<b>META:</b>	13.285.938
<b>DESCRIÇÃO:</b>	Atendimento ambulatorial, hospitalar e atividades de apoio em unidades gerenciadas por organizações sociais, por meio de convênios e contratos de gestão.
<b>AÇÃO</b>	
<b>10.302.0930.5532 ATENDIMENTO AMBULATORIAL E HOSPITALAR EM UNIDADES CONTRATADAS/CONVENIADAS</b>	<b>3.360.480.000</b>
<b>PRODUTO:</b>	ATEND. SAÚDE ALTA E MÉDIA COMPLEXIDADE SERV. CONTRAT/CONV. SOB GESTÃO ESTADUAL
<b>INDICADOR DE PRODUTO:</b>	NÚMERO DE ATENDIMENTOS AMBULATORIAIS E HOSPITALARES REALIZADOS POR SERVIÇOS CONTRATADOS / CONVENIADOS SOB GESTÃO ESTADUAL (unidade)
<b>META:</b>	8.304.735
<b>DESCRIÇÃO:</b>	Repasso de recursos do Ministério da Saúde para pagamento da assistência ambulatorial e hospitalar de média e alta complexidade pelos serviços conveniados/contratados pelo gestor estadual (Secretaria da Saúde) no Sistema Único de Saúde - SUS.

AÇÃO		
<b>10.303.0930.6117</b>	<b>ASSISTÊNCIA FARMACÊUTICA ESPECIALIZADA</b>	<b>1.533.970.558</b>
<b>PRODUTO:</b>	ACESSO AOS MEDICAMENTOS PELA POPULAÇÃO, COM A PROMOÇÃO DE SEU USO RACIONAL	
<b>INDICADOR DE PRODUTO:</b>	PERCENTUAL DE DISPONIBILIDADE DE MEDICAMENTOS PRINCIPAIS NAS FARMÁCIAS DE UNIDADES PÚBLICAS DE SAÚDE (%)	
<b>META:</b>	87,5	
<b>DESCRIÇÃO:</b>	Abastecimento e correta conservação de medicamentos, com controle de qualidade, segurança e eficácia terapêutica, e educação permanente dos profissionais de saúde, do paciente e da comunidade para o uso seguro e racional de fármacos.	
AÇÃO		
<b>10.301.0930.6165</b>	<b>ATENDIMENTO DESCENTRALIZADO EM ATENÇÃO À SAÚDE DA POPULAÇÃO PRISIONAL</b>	<b>11.200.000</b>
<b>PRODUTO:</b>	APOIO FINANCEIRO PARA ATENDIMENTO DE ATENÇÃO BÁSICA DA POPULAÇÃO PRISIONAL	
<b>INDICADOR DE PRODUTO:</b>	PERCENTUAL DE MUNICÍPIOS SEDE DE UNIDADE PRISIONAL COM EQUIPE COMPLETA DE SAÚDE DE ACORDO COM OS PARÂMETROS DA DELIBERAÇÃO CIB 62/2012 (%)	
<b>META:</b>	20	
<b>DESCRIÇÃO:</b>	Prevenção de doenças e atendimento médico, odontológico, de enfermagem e medicamentoso da população detenta, por meio de repasse de recursos financeiros e de apoio técnico aos municípios.	
AÇÃO		
<b>10.302.0930.6213</b>	<b>APOIO À ATENÇÃO BÁSICA DE SAÚDE - MUNICÍPIOS E ENTIDADES FILANTRÓPICAS</b>	<b>677.036.282</b>
<b>PRODUTO:</b>	APOIO FINANCEIRO A MUNICÍPIO E ENTIDADE FILANTRÓPICA P/MÉDIA E ALTA COMPLEXIDADE	
<b>INDICADOR DE PRODUTO:</b>	NÚMERO DE ENTIDADES FILANTRÓPICAS BENEFICIADAS (unidade)	
<b>META:</b>	340	
<b>DESCRIÇÃO:</b>	Promoção de atendimento básico de saúde nos municípios, por meio de apoio técnico e financeiro estadual, com repasse do Fundo Estadual de Saúde para os Fundos Municipais, celebração de convênios/termos aditivos entre o Estado e entidades filantrópicas.	
AÇÃO		
<b>10.302.0930.6214</b>	<b>REDE DE REABILITAÇÃO LUCY MONTORO</b>	<b>109.024.257</b>
<b>PRODUTO:</b>	ATENDIMENTOS DE REABILITAÇÃO REALIZADOS PELA REDE LUCY MONTORO	
<b>INDICADOR DE PRODUTO:</b>	NÚMERO DE ATENDIMENTOS REALIZADOS PELA REDE LUCY MONTORO (unidade)	
<b>META:</b>	533.380	
<b>DESCRIÇÃO:</b>	Reabilitação de pacientes com deficiências físicas transitórias ou definitivas, com o auxílio de equipes multidisciplinares (médicos fisiatras, enfermeiros, fisioterapeutas, nutricionistas, psicólogos, terapeutas ocupacionais, assistentes sociais, profissionais de educação física e fonoaudiólogos).	
AÇÃO		
<b>10.302.0930.6221</b>	<b>SANTAS CASAS SUSTENTÁVEIS</b>	<b>308.237.570</b>
<b>PRODUTO:</b>	APOIO FINANCEIRO A MUNICÍPIO E ENTIDADE FILANTRÓPICA P/MÉDIA E ALTA COMPLEXIDADE	
<b>INDICADOR DE PRODUTO:</b>	NÚMERO DE ENTIDADES FILANTRÓPICAS BENEFICIADAS (unidade)	
<b>META:</b>	130	
<b>DESCRIÇÃO:</b>	Aperfeiçoamento e qualificação do acesso a serviços de média e alta complexidade mediante apoio financeiro a entidades filantrópicas, por meio do Programa Santas Casas Sustentáveis e Pró Santas Casas.	
AÇÃO		
<b>10.301.0930.6269</b>	<b>APOIO À ATENÇÃO BÁSICA DE COMPETÊNCIA MUNICIPAL</b>	<b>174.230.036</b>
<b>PRODUTO:</b>	APOIO TÉCNICO E/OU FINANCEIRO AOS MUNICÍPIOS PARA A ATENÇÃO BÁSICA	
<b>INDICADOR DE PRODUTO:</b>	NÚMERO DE MUNICÍPIOS BENEFICIADOS COM APOIO TÉCNICO E FINANCEIRO PARA ATENÇÃO BÁSICA (unidade)	
<b>META:</b>	645	
<b>DESCRIÇÃO:</b>	Promoção de atendimento básico de saúde nos municípios, por meio de apoio técnico e financeiro estadual, com repasse do Fundo Estadual de Saúde para os Fundos Municipais.	
AÇÃO		
<b>10.302.0930.6273</b>	<b>DESENVOLVIMENTO DE AÇÕES DE SAÚDE DECORRENTES DE EMENDAS PARLAMENTARES</b>	<b>254.596.951</b>
<b>PRODUTO:</b>	APOIO FINANCEIRO A MUNICÍPIO E ENTIDADE FILANTRÓPICA P/MÉDIA E ALTA COMPLEXIDADE	
<b>INDICADOR DE PRODUTO:</b>	NÚMERO DE ENTIDADES FILANTRÓPICAS BENEFICIADAS (unidade)	
<b>DESCRIÇÃO:</b>	Execução de emendas parlamentares individuais na área de Saúde .	
AÇÃO		
<b>10.302.0930.6276</b>	<b>SUPORTE À OPERACIONALIZAÇÃO DA GESTÃO DOS HOSPITAIS EM PARCERIA PÚBLICO PRIVADA</b>	<b>149.060.265</b>
<b>PRODUTO:</b>	PROVIMENTO DE INFRAESTRUTURA PARA FUNCIONAMENTO DE HOSPITAIS CONSTRUÍDOS POR PPP	
<b>INDICADOR DE PRODUTO:</b>	COEF. DE MENSURAÇÃO DE DESEMPENHO DA INFRAESTRUTURA P/ FUNCIONAMENTO DOS HOSPITAIS CONSTRUÍDOS POR PPP (unidade)	
<b>META:</b>	0,99	
<b>DESCRIÇÃO:</b>	Suporte e manutenção de serviços hospitalares efetuados por Parceria Público Privada.	
AÇÃO		
<b>10.302.0930.6381</b>	<b>ATENDIMENTOS POR MEIO DOS MUTIRÕES DE SAÚDE</b>	<b>28.000.000</b>
<b>PRODUTO:</b>	ATENDIMENTOS POR MEIO DOS MUTIRÕES DE SAÚDE	
<b>INDICADOR DE PRODUTO:</b>	NÚMERO DE ATENDIMENTOS, EXAMES E CIRURGIAS EM MULTIRÕES PRODUZIDOS (unidade)	
<b>META:</b>	450.000	
<b>DESCRIÇÃO:</b>	Realização de atendimentos, exames e cirurgias em unidades públicas e em parceria com unidades privadas de saúde; e de exames com as carretas móveis Doutor Saúde, conforme demanda	

AÇÃO		
<b>10.846.0930.9001</b>	<b>CONTRIBUIÇÃO DO ESTADO PARA O REGIME DE PREVIDÊNCIA DOS SERVIDORES</b>	<b>27.756.976</b>
<b>DESCRIÇÃO:</b>	Contribuição do Estado para cobertura de insuficiências financeiras do RPPS decorrentes do pagamento de benefícios previdenciários, observada a insuficiência apurada em cada um dos Poderes, entendida como o valor resultante da diferença entre o valor total da folha de pagamento dos benefícios previdenciários e o valor total das contribuições previdenciárias dos servidores, dos Poderes do Estado. Inclui as despesas correspondentes ao pagamento à SPPREV da taxa pela administração dos Regimes Próprios de Previdência dos Servidores Públicos.	
AÇÃO		
<b>10.302.0930.9002</b>	<b>ASSISTÊNCIA MÉDICA, HOSPITALAR E AMBULATORIAL NOS HOSPITAIS DA USP</b>	<b>630.875.264</b>
<b>DESCRIÇÃO:</b>	Promoção da formação de pessoal qualificado na área de saúde, em nível de graduação e pós-graduação, com a prestação de serviços de atendimento ambulatorial nos Hospitais Universitários da USP.	
AÇÃO		
<b>10.302.0930.9003</b>	<b>ASSISTÊNCIA MÉDICA, HOSPITALAR E AMBULATORIAL NOS HOSPITAIS DA UNICAMP</b>	<b>536.348.651</b>
<b>DESCRIÇÃO:</b>	Promoção da formação de pessoal qualificado na área de saúde, em nível de graduação e pós-graduação, com a prestação de serviços de atendimento ambulatorial nos Hospitais Universitários da UNICAMP.	
AÇÃO		
<b>10.302.0930.9004</b>	<b>ASSISTÊNCIA MÉDICA, HOSPITALAR E AMBULATORIAL PELA FAMERP</b>	<b>24.867.656</b>
<b>DESCRIÇÃO:</b>	Promoção da formação de pessoal qualificado na área de saúde, em nível de graduação e pós-graduação, com a prestação de serviços de atendimento ambulatorial no Hospital Universitário pela FAMERP.	
<b>PROGRAMA: 0932 VIGILÂNCIA EM SAÚDE</b>		<b>186.006.967</b>
AÇÃO		
<b>10.305.0932.4124</b>	<b>IMUNIZAÇÃO DA POPULAÇÃO HUMANA</b>	<b>12.703.570</b>
<b>PRODUTO:</b>	IMUNIZAÇÃO CONTRA DOENÇAS IMUNOPREVENÍVEIS	
<b>INDICADOR DE PRODUTO:</b>	NÚMERO DE DOSES DE VACINAS APLICADAS (unidade)	
<b>META:</b>	32.000.000	
<b>DESCRIÇÃO:</b>	Promoção da vacinação da população infantil contra poliomielite, de grupos prioritários contra influenza e de toda a população contra tuberculose, difteria, tétano, poliomielite, coqueluche, hepatite A, hepatite B, sarampo, caxumba, rubéola, raiva humana, rotavirus, hemófilo influenza, febre amarela, varicela e pneumococo, conforme o calendário oficial para o Estado de São Paulo.	
AÇÃO		
<b>10.304.0932.4127</b>	<b>CONTROLE E VIGILÂNCIA SANITÁRIA</b>	<b>12.525.818</b>
<b>PRODUTO:</b>	VIGILÂNCIA SANITÁRIA DE PROD., SERV. MEIO AMB. E SAÚDE DO TRABALHADOR	
<b>INDICADOR DE PRODUTO:</b>	PERCENTUAL DE ESTABELECIMENTOS DE MAIOR POTENCIAL DE RISCO SANITÁRIO MONITORADOS PELOS SERVIÇOS DE VIGILÂNCIA SANITÁRIA ESTADUAL (%)	
<b>META:</b>	44	
<b>DESCRIÇÃO:</b>	Promoção da vigilância sanitária de competência estadual, monitorando a qualidade sanitária na produção, distribuição, armazenamento, transporte e comercialização de bens e produtos, bem como na prestação de serviços relacionados à saúde, meio ambiente e saúde do trabalhador.	
AÇÃO		
<b>10.303.0932.4138</b>	<b>EXAMES DE LABORATÓRIO DE INTERESSE À SAÚDE PÚBLICA</b>	<b>31.998.271</b>
<b>PRODUTO:</b>	EXAMES LABORATORIAIS DE INTERESSE EM SAÚDE PÚBLICA REALIZADOS	
<b>INDICADOR DE PRODUTO:</b>	PERCENTUAL DE EXAMES LABORATORIAIS DE MÉDIA E ALTA COMPLEXIDADE PARA AÇÕES DE VIGILÂNCIA EM SAÚDE (%)	
<b>META:</b>	40	
<b>DESCRIÇÃO:</b>	Realização de exames de laboratório para fins de controle e investigação de agravos visando desenvolvimento de novas técnicas.	
AÇÃO		
<b>10.305.0932.4722</b>	<b>VIGILÂNCIA EPIDEMIOLÓGICA</b>	<b>34.933.827</b>
<b>PRODUTO:</b>	AÇÕES DE VIGILÂNCIA EPIDEMIOLÓGICA DE DOENÇAS/ AGRAVOS TRANSMISSÍVEIS REALIZADAS	
<b>INDICADOR DE PRODUTO:</b>	NÚMERO DE CASOS DE DOENÇAS DE NOTIFICAÇÃO COMPULSÓRIA IMEDIATA NOTIFICADOS (unidade)	
<b>META:</b>	8.550	
<b>DESCRIÇÃO:</b>	Promoção de conhecimento, detecção ou prevenção de doenças/agravos, causados por mudanças de fatores e condições que impactam a saúde individual ou coletiva.	
AÇÃO		
<b>10.305.0932.4839</b>	<b>CONTROLE DE DOENÇAS TRANSMITIDAS POR VETORES E HOSPEDEIROS INTERMEDIÁRIOS</b>	<b>83.765.849</b>
<b>PRODUTO:</b>	AÇÕES DE CONTROLE DOS VETORES E HOSPED. INTERMEDIÁRIOS DE DOENÇAS	
<b>INDICADOR DE PRODUTO:</b>	NÚMERO DE ACESSÓRIAS FORNECIDAS AOS MUNICÍPIOS PARA VIGILÂNCIA E CONTROLE DE VETORES E HOSPEDEIROS INTERMEDIÁRIOS (unidade)	
<b>META:</b>	12.000	
<b>DESCRIÇÃO:</b>	Prevenção e controle de doenças transmitidas por vetores e hospedeiros intermediários; prestação de assessoria aos municípios na coordenação e orientação das ações de campo a serem executadas no âmbito municipal.	
AÇÃO		
<b>10.571.0932.4865</b>	<b>ANÁLISE DE DADOS - EPIDEMIOLOGIA E INFORMAÇÃO EM CÂNCER</b>	<b>7.247.210</b>
<b>PRODUTO:</b>	MAPEAMENTO DO PERFIL EPIDEM. DO CÂNCER NA REDE DE ONCOLOGIA DO ESTADO	
<b>INDICADOR DE PRODUTO:</b>	NÚMERO DE CASOS NOVOS DE CÂNCER REGISTRADOS NO RHC/SP (unidade)	
<b>META:</b>	48.540	
<b>DESCRIÇÃO:</b>	Promoção do conhecimento e controle dos Registros de Câncer (RHC), fornecidos pelos Centros de Assistência de Alta Complexidade em Oncologia (CACON) do Estado de São Paulo, processamento e divulgação de dados, oferecimento de suporte técnico ao programa e treinamento aos profissionais atuantes na área oncológica.	

AÇÃO		
<b>10.304.0932.6244</b>	<b>VIGILÂNCIA AMBIENTAL</b>	<b>452.885</b>
<b>PRODUTO:</b>	VIGILÂNCIA AMBIENTAL DA QUALIDADE DA ÁGUA, ÁREAS CONTAMINADAS E FATORES DE RISCO	
<b>INDICADOR DE PRODUTO:</b>	PERCENTUAL DE ANÁLISES PARA VIGILÂNCIA DA ÁGUA PARA CONSUMO HUMANO DENTRO DOS PADRÕES DE POTABILIDADE (%)	
<b>META:</b>	90	
<b>DESCRIÇÃO:</b>	Promoção da vigilância ambiental de competência estadual, referente à qualidade da água para consumo humano, à saúde em áreas contaminadas e aos fatores de risco ambiental (resíduos, ar, produtos perigosos, tóxicos e desastres naturais).	
AÇÃO		
<b>10.303.0932.6350</b>	<b>ANÁLISE DE DADOS - DOENÇAS CRÔNICAS NÃO TRANSMISSÍVEIS</b>	<b>2.379.537</b>
<b>PRODUTO:</b>	MORBI-MORTALIDADE POR DOENÇAS CRÔNICAS NÃO TRANSMISSÍVEIS	
<b>INDICADOR DE PRODUTO:</b>	PROPORÇÃO DE MUNICÍPIOS COM PLANO DE AÇÕES ESTRATÉGICAS PARA O ENFRENTAMENTO DAS DOENÇAS CRÔNICAS NÃO TRANSMISSÍVEIS (%)	
<b>META:</b>	12	
<b>DESCRIÇÃO:</b>	Promoção do conhecimento e controle das doenças crônicas não transmissíveis, com atenção especial às doenças cardiovasculares, câncer, diabetes e doenças respiratórias crônicas.	

<b>PROGRAMA:</b>	<b>0933 CIÊNCIA, TECNOLOGIA E INOVAÇÃO EM SAÚDE</b>	<b>50.085.603</b>
AÇÃO		
<b>10.571.0933.2602</b>	<b>AGENDAMENTO DE CONSULTAS MÉDICAS, EXAMES E PROCEDIMENTOS CLÍNICOS - HORA MARCADA</b>	<b>5.000.000</b>
<b>PRODUTO:</b>	HORA MARCADA	
<b>INDICADOR DE PRODUTO:</b>	NÚMERO DE TRANSAÇÕES REALIZADAS NO APLICATIVO HORA MARCADA (unidade)	
<b>META:</b>	200.000	
<b>DESCRIÇÃO:</b>	Desenvolvimento e implementação de sistema de agendamento, cancelamento e remarcação eletrônica de consultas, exames e procedimentos clínicos, com registro histórico em banco de dados.	
AÇÃO		
<b>10.571.0933.2603</b>	<b>ATENDIMENTO MÉDICO VIRTUAL - TELEMEDICINA</b>	<b>14.000.000</b>
<b>PRODUTO:</b>	MULTISAÚDE	
<b>INDICADOR DE PRODUTO:</b>	NÚMERO DE INTERCONSULTAS REALIZADAS (unidade)	
<b>META:</b>	60.000	
<b>DESCRIÇÃO:</b>	Oferecimento de atendimento remoto de medicina a pacientes, clínicas e profissionais de saúde, utilizando-se acesso a Internet e equipamentos digitais (ambiente virtual), como computadores, smart phones e tablets.	
AÇÃO		
<b>10.571.0933.2604</b>	<b>PRONTUÁRIO CLÍNICO DIGITAL (HISTÓRIA CLÍNICA)</b>	<b>30.000.000</b>
<b>PRODUTO:</b>	HISTÓRIA CLÍNICO DIGITAL	
<b>INDICADOR DE PRODUTO:</b>	NÚMERO DE CIDADÃOS COM HISTÓRICO CLÍNICO DIGITAL (unidade)	
<b>META:</b>	500.000	
<b>DESCRIÇÃO:</b>	Visualizador clínico personalizado e por especialidade médica, que apresente de forma estruturada o prontuário resumido do paciente, organizado por evento clínico.	
AÇÃO		
<b>10.571.0933.4856</b>	<b>PROJETOS DE PESQUISAS CIENTÍFICAS EM SAÚDE.</b>	<b>1.078.603</b>
<b>PRODUTO:</b>	PESQUISAS CIENTÍFICAS EM SAÚDE DESENVOLVIDAS PELA SUCEN, FOSP E CCD.	
<b>INDICADOR DE PRODUTO:</b>	NÚMERO DE PROJETOS DE PESQUISAS CIENTÍFICAS EM SAÚDE APROVADAS PELO COMITÊ DE ÉTICA EM PESQUISA DA SUCEN-SUPERINTENDÊNCIA DE CONTROLES E ENDEMIAS, FOSP-FUNDAÇÃO ONCOCENTRO DE SÃO PAULO E CCD (unidade)	
<b>META:</b>	54	
<b>DESCRIÇÃO:</b>	Apoio a pesquisas científicas em saúde na Superintendência de Controle de Endemias - Sucen, Fundação Oncocentro de São Paulo-FOSP e Coordenadoria de Controle de Doenças- CCD.	
AÇÃO		
<b>10.571.0933.5807</b>	<b>INOVAÇÃO TECNOLÓGICA DE PRODUTOS E PROCESSOS</b>	<b>7.000</b>
<b>PRODUTO:</b>	PESQUISAS DE INOVAÇÃO TECNOLÓGICA EM SAÚDE DESENVOLVIDAS	
<b>INDICADOR DE PRODUTO:</b>	NÚMERO DE PESQUISAS DE INOVAÇÃO TECNOLÓGICA DESENVOLVIDAS PELOS NÚCLEOS DE INOVAÇÃO TECNOLÓGICA (NIT) (unidade)	
<b>META:</b>	8	
<b>DESCRIÇÃO:</b>	Apoio à implantação dos núcleos de avaliação de tecnologias em saúde, núcleos de inovação tecnológica nos institutos de pesquisa, economia da saúde, e núcleos estaduais de pesquisa clínica dos hospitais.	

<b>PROGRAMA:</b>	<b>0935 PRODUÇÃO E FORNECIMENTO DE VACINAS, SOROS, MEDICAMENTOS, SANGUE E HEMODERIVADOS</b>	<b>361.358.998</b>
AÇÃO		
<b>10.303.0935.4192</b>	<b>ATENDIMENTO HEMOTERÁPICO</b>	<b>87.138.642</b>
<b>PRODUTO:</b>	BOLSAS DE HEMOCOMPONENTES PROCESSADAS PELAS UNIDADES DA SECRETARIA DE SAÚDE/SP.	
<b>INDICADOR DE PRODUTO:</b>	NÚMERO DE BOLSAS DE CONCENTRADOS DE HEMÁCIAS PROCESSADAS (unidade)	
<b>META:</b>	210.400	
<b>DESCRIÇÃO:</b>	Coleta, processamento e fornecimento de sangue e hemocomponentes com qualidade.	



AÇÃO		
<b>10.303.0935.4838</b>	<b>FABRICAÇÃO E DISTRIBUIÇÃO DE MEDICAMENTOS</b>	<b>224.053.083</b>
PRODUTO:	UNIDADES FARMACOTÉCNICAS ENTREGUES PELA FURP	
INDICADOR DE PRODUTO:	NÚMERO DE UNIDADES FARMACOTÉCNICAS ENTREGUES PELA FURP (unidade)	
META:	920.000.000	
DESCRIÇÃO:	Fabricação e distribuição de medicamentos essenciais estratégicos, de dispensação excepcional e de interesse à saúde pública, incluindo bases.	
AÇÃO		
<b>10.303.0935.4869</b>	<b>PRODUÇÃO DE VACINAS</b>	<b>100.000</b>
PRODUTO:	DOSES DE VACINAS ENTREGUES	
INDICADOR DE PRODUTO:	NÚMERO DE DOSES DE VACINAS PRODUZIDAS E ENTREGUES (unidade)	
META:	76.000.000	
DESCRIÇÃO:	Produção e entrega de doses de vacinas ao Programa Nacional de Imunização-PNI.	
AÇÃO		
<b>10.303.0935.6119</b>	<b>PRODUÇÃO DE SOROS</b>	<b>3.912.273</b>
PRODUTO:	FRASCOS AMPOLA ENTREGUES	
INDICADOR DE PRODUTO:	NÚMERO DE FRASCOS AMPOLAS DE SOROS ENTREGUES (unidade)	
META:	550.000	
DESCRIÇÃO:	Produção de frascos, ampolas de soros, ao Programa Nacional de Imunização-PNI.	
AÇÃO		
<b>10.303.0935.6265</b>	<b>UNIDADES FARMACOTECNICAS ENTREGUES PELA IF AMERICA BRASILIENSE.</b>	<b>46.000.000</b>
PRODUTO:	UNIDADES FARMACOTÉCNICAS ENTREGUES PELA IF AMERICO BRASILIENSE.	
INDICADOR DE PRODUTO:	NÚMERO DE UNIDADES FARMACOTÉCNICAS ENTREGUES EM ATENDIMENTO A DEMANDA DA SES/SP (unidade)	
DESCRIÇÃO:	Medicamentos para os componentes da Assistência Farmacêutica, demandados pela Secretaria de Estado da Saúde	
AÇÃO		
<b>10.303.0935.6353</b>	<b>CÉLULAS MESENQUIMAIS PRODUZIDAS.</b>	<b>155.000</b>
PRODUTO:	CÉLULAS MESENQUIMAIS PRODUZIDAS	
INDICADOR DE PRODUTO:	NÚMERO DE PACIENTES PARTICIPANTES DE PESQUISA ATENDIDOS COM TERAPIA CELULAR (unidade)	
META:	10	
DESCRIÇÃO:	Fornecimento de produtos celulares para tratamento de pacientes participantes de pesquisa com terapia celular no âmbito do Sistema Único de Saúde.	

<b>PROGRAMA: 0940 FORTALECIMENTO DA GESTÃO ESTADUAL DO SUS</b>	<b>1.339.995.982</b>
AÇÃO	
<b>10.302.0940.2472</b>	<b>SAÚDE EM AÇÃO- PROJETO APOIADO PELO BANCO INTERAMERICANO DE DESENVOLVIMENTO- BID</b>
PRODUTO:	MODELO DE GESTÃO DE SAÚDE INTEGRADA DO SUS IMPLANTADO EM 5 REGIÕES PRIORIZADAS
INDICADOR DE PRODUTO:	NÚMERO DE UNIDADES BÁSICAS DE SAÚDE (UBS) E CENTROS DE ATENÇÃO PSICOSSOCIAL (CAPS) CONSTRUÍDOS E/OU REFORMADOS (unidade)
META:	15
DESCRIÇÃO:	Estruturação do sistema de gestão e das redes regionais de saúde, incluindo obras, capacitação de gestores e iniciativas para atendimento de áreas especiais, com apoio do Banco Interamericano de Desenvolvimento - BID.
AÇÃO	
<b>10.571.0940.2605</b>	<b>FERRAMENTA DIGITAL PARA NEGÓCIOS EM SAÚDE - BIG DATA SAÚDE</b>
PRODUTO:	SALA DE SITUAÇÃO DA SAÚDE
INDICADOR DE PRODUTO:	NÚMERO DE CASOS DE ANÁLISE COM FORMULAÇÃO DE PROPOSTA DE PLANO DE INTERVENÇÃO EM PROCESSOS ESTRATÉGICOS (unidade)
DESCRIÇÃO:	Solução em ambiente lógico, a partir de instrumental analítico de big data, aplicada a área de negócios em saúde.
AÇÃO	
<b>10.306.0940.5428</b>	<b>GERENCIAMENTO DO BENEFÍCIO SAÚDE</b>
DESCRIÇÃO:	Identificação dos beneficiários e disponibilização do auxílio-alimentação.
AÇÃO	
<b>10.122.0940.5801</b>	<b>FUNCIONAMENTO DO CONSELHO ESTADUAL DE SAÚDE</b>
PRODUTO:	ATIVIDADES OBRIGATÓRIAS DO CONSELHO ESTADUAL DE SAÚDE
INDICADOR DE PRODUTO:	PERCENTUAL DE REUNIÕES DO PLENO E DAS COMISSÕES DO CONSELHO ESTADUAL DE SAÚDE REALIZADAS (%)
META:	100
DESCRIÇÃO:	Realização de reuniões mensais das Comissões Técnicas do Conselho, com o objetivo de obter e encaminhar as informações necessárias ao Conselho Estadual de Saúde, cuja reunião é mensal. Realização de fóruns regionais para ampliação das relações entre o Conselho Estadual de Saúde/SP e os Conselhos Municipais de Saúde.
AÇÃO	
<b>10.122.0940.6215</b>	<b>APOIO ADMINISTRATIVO DA SES-SP</b>
DESCRIÇÃO:	Suporte às atividades técnicas e de atendimento direto à saúde da população, compreendendo as ações de caráter administrativo relativas a pessoal, serviços gerais, transporte, manutenção de próprios, comunicação e outras de tecnologia da informação, visando subsidiar a execução e o desenvolvimento das demais atividades inerentes à resolutividade das ações de saúde.

AÇÃO		
<b>10.846.0940.9001</b>	<b>CONTRIBUIÇÃO DO ESTADO PARA O REGIME DE PREVIDÊNCIA DOS SERVIDORES</b>	<b>568.128.650</b>
<b>DESCRIÇÃO:</b>	Contribuição do Estado para cobertura de insuficiências financeiras do RPPS decorrentes do pagamento de benefícios previdenciários, observada a insuficiência apurada em cada um dos Poderes, entendida como o valor resultante da diferença entre o valor total da folha de pagamento dos benefícios previdenciários e o valor total das contribuições previdenciárias dos servidores, dos Poderes do Estado. Inclui as despesas correspondentes ao pagamento à SPPREV da taxa pela administração dos Regimes Próprios de Previdência dos Servidores Públicos.	

<b>PROGRAMA:</b>	<b>0941 EXPANSÃO E MODERNIZAÇÃO NA SAÚDE</b>	<b>749.939.846</b>
AÇÃO		
<b>10.122.0941.1377</b>	<b>REFORMAS E AMPLIAÇÃO EM ÁREAS FÍSICAS DAS UNIDADES DE SAÚDE</b>	<b>187.925.143</b>
<b>PRODUTO:</b>	OBRAS DE REFORMA E AMPLIAÇÃO NAS UNIDADES DE SAÚDE	
<b>INDICADOR DE PRODUTO:</b>	QUANTIDADE DE METROS QUADRADOS REFORMADOS OU AMPLIADOS (m²)	
<b>META:</b>	111.472	
<b>DESCRIÇÃO:</b>	Execução de obras de reforma, adequação e ampliação da infraestrutura física em unidades de saúde existentes na rede estadual.	
AÇÃO		
<b>10.302.0941.2449</b>	<b>APARELHAMENTO/EQUIPAMENTOS NAS UNIDADES DA ADM. DIRETA E INDIRETA</b>	<b>307.696.015</b>
<b>PRODUTO:</b>	AQUISIÇÃO DE MÓVEIS E EQUIPAMENTOS MÉDICO-HOSP. PARA AS UNID. DA ADM DIR. E IND.	
<b>INDICADOR DE PRODUTO:</b>	NÚMERO DE MOBILIÁRIOS E EQUIPAMENTOS MÉDICOS HOSPITALARES ADQUIRIDOS (unidade)	
<b>META:</b>	16.514	
<b>DESCRIÇÃO:</b>	Aquisição de mobiliário e equipamentos médico-hospitalares para as unidades de saúde do Estado, para substituição, complementação e para novas unidades.	
AÇÃO		
<b>10.122.0941.2529</b>	<b>CONSTRUÇÃO DE NOVAS UNIDADES DE SAÚDE</b>	<b>80.300.000</b>
<b>PRODUTO:</b>	NOVAS UNIDADES DE SAÚDE CONSTRUÍDAS	
<b>INDICADOR DE PRODUTO:</b>	QUANTIDADE DE METROS QUADRADOS CONSTRUÍDOS EM OBRAS NOVAS (m²)	
<b>META:</b>	18.042	
<b>DESCRIÇÃO:</b>	Execução de obras de construção de unidades de saúde na rede estadual própria do Estado.	
AÇÃO		
<b>10.302.0941.2530</b>	<b>APOIO À PARCERIA PÚBLICO-PRIVADA P/CONSTR.CTRO REF. DA SAÚDE DA MULHER</b>	<b>155.018.688</b>
<b>PRODUTO:</b>	HOSPITAIS CONSTRUÍDOS POR MEIO DE PARCERIA PÚBLICO-PRIVADA	
<b>INDICADOR DE PRODUTO:</b>	PERCENTUAL DE CONSTRUÇÃO DO NOVO CENTRO DE REFERÊNCIA DA SAÚDE DA MULHER ATRAVÉS DE PARCERIA PÚBLICO PRIVADA (%)	
<b>META:</b>	90	
<b>DESCRIÇÃO:</b>	Participação do Estado na construção do novo Centro de Referência em Saúde da Mulher, no Município de São Paulo, por meio de parceria público-privada.	
AÇÃO		
<b>10.122.0941.2574</b>	<b>REFORMAS E INSTALAÇÕES EMERGENCIAIS DE UNIDADES DE SAÚDE</b>	<b>11.000.000</b>
<b>PRODUTO:</b>	OBRAS DE REFORMA E AMPLIAÇÃO NAS UNIDADES DE SAÚDE	
<b>INDICADOR DE PRODUTO:</b>	QUANTIDADE DE METROS QUADRADOS REFORMADOS OU AMPLIADOS (m²)	
<b>META:</b>	4.550	
<b>DESCRIÇÃO:</b>	Obras de reformas, reparos e adequações emergenciais de unidades de saúde que não constam do Plano de Obras da Secretaria da Saúde.	
AÇÃO		
<b>10.122.0941.2634</b>	<b>CONSTRUÇÃO DE NOVAS UNIDADES DE SAÚDE - HOSPITAL DE BEBEDOURO</b>	<b>8.000.000</b>
<b>PRODUTO:</b>	HOSPITAL DE BEBEDOURO	
<b>INDICADOR DE PRODUTO:</b>	PERCENTUAL DE AVANÇO DA 3ª FASE DA OBRA DO HOSPITAL DE BEBEDOURO (%)	
<b>META:</b>	15	
<b>DESCRIÇÃO:</b>	Continuidade de obras de construção do Hospital de Bebedouro	

<b>PROGRAMA:</b>	<b>0942 CAPACITAÇÃO E DESENVOLVIMENTO DE PESSOAS NA ÁREA DA SAÚDE</b>	<b>232.400.650</b>
AÇÃO		
<b>10.128.0942.4862</b>	<b>PROGRAMA DE BOLSAS PARA CURSOS DE ESPECIALIZAÇÃO "LATO SENSU".</b>	<b>12.482.197</b>
<b>PRODUTO:</b>	PROFISSIONAIS FORMADOS ESPECIALIZAÇÃO "LATO SENSU" P/ ATENDER A DEMANDA DO SUS	
<b>INDICADOR DE PRODUTO:</b>	NÚMERO DE BOLSAS PARA CURSOS DE ESPECIALIZAÇÃO "LATO SENSU" OFERTADAS AO ANO (unidade)	
<b>META:</b>	1.176	
<b>DESCRIÇÃO:</b>	Programa de bolsas para formação em nível de pós-graduação de profissionais de diversas áreas, por meio de treinamento em serviço sob a supervisão de profissionais especializados. É realizado por meio da distribuição de bolsas entre as instituições participantes; pagamento das bolsas; normatização e acompanhamento dos processos seletivos; gerenciamento dos cursos de todas as instituições participantes; credenciamento de novas instituições e novos cursos; controle da qualidade dos cursos e definição de áreas prioritárias da Secretaria da Saúde para alocação e direcionamento das bolsas.	
AÇÃO		
<b>10.128.0942.4863</b>	<b>RESIDÊNCIA MÉDICA</b>	<b>215.942.486</b>
<b>PRODUTO:</b>	MÉDICOS ESPECIALISTAS FORMADOS POR MEIO DO PROGRAMA DE RESIDÊNCIA MÉDICA	
<b>INDICADOR DE PRODUTO:</b>	NÚMERO DE BOLSAS DE RESIDÊNCIA MÉDICA FINANCIADAS PELO ESTADO POR ANO (unidade)	
<b>META:</b>	6.315	
<b>DESCRIÇÃO:</b>	Pagamento de bolsas para médicos residentes; realização de concurso para seleção dos residentes; controle e gerenciamento do programa em todas as instituições ligadas à Secretaria da Saúde; inclusão de novos programas de residência; controle da qualidade dos Programas de Residência Médica e definição das necessidades de formação dos diferentes especialistas para o Sistema Único de Saúde (SUS).	

AÇÃO		
<b>10.128.0942.5805</b>	<b>DIFUSÃO DO CONHECIMENTO</b>	<b>252.000</b>
<b>PRODUTO:</b>	PROFISSIONAIS ATUALIZADOS EM CONHECIMENTO TÉCNICO-CIENTÍFICOS EM SAÚDE	
<b>INDICADOR DE PRODUTO:</b>	NÚMERO DE PROFISSIONAIS CAPACITADOS EM CONHECIMENTOS TÉCNICO-CIENTÍFICOS EM SAÚDE POR MEIO DE CAPACITAÇÃO OFERECIDA PELO INSTITUTO DE SAÚDE (unidade)	
<b>META:</b>	200	
<b>DESCRIÇÃO:</b>	Elaboração, publicação e divulgação do conhecimento científico por meio de portais eletrônicos e outras mídias.	
AÇÃO		
<b>10.128.0942.6121</b>	<b>CAPACITAÇÕES TÉCNICAS E ADMINISTRATIVAS</b>	<b>3.723.967</b>
<b>PRODUTO:</b>	TRABALHADORES DO SISTEMA ÚNICO DE SAÚDE (SUS) CAPACITADOS	
<b>INDICADOR DE PRODUTO:</b>	NÚMERO DE TRABALHADORES DO SISTEMA ÚNICO DE SAÚDE (SUS) CAPACITADOS (unidade)	
<b>META:</b>	38.424	
<b>DESCRIÇÃO:</b>	Formação, atualização, aperfeiçoamento, especialização e pós-graduação dos trabalhadores da Secretaria da Saúde e demais trabalhadores do Sistema Único de Saúde (SUS).	
<b>PROGRAMA: 0944</b>	<b>RECOMEÇO: UMA VIDA SEM DROGAS</b>	<b>30.128.638</b>
AÇÃO		
<b>10.302.0944.6184</b>	<b>PROGRAMA ESTADUAL DE SAÚDE DE ENFRENTAMENTO AO CRACK - "RECOMEÇO"</b>	<b>4.191.750</b>
<b>PRODUTO:</b>	CUIDADO INTEGRAL DA SAÚDE DE USUÁRIOS DE SUBSTÂNCIA PSICOATIVAS NA REDE DO SUS	
<b>INDICADOR DE PRODUTO:</b>	DIÁRIAS PAGAS PARA AÇÕES DE REINserÇÃO SOCIAL VINCULADAS À SECRETARIA ESTADUAL DA SAÚDE (unidade)	
<b>META:</b>	200.000	
<b>DESCRIÇÃO:</b>	Oferecimento de tratamento, de forma integral, à população debilitada pelo uso abusivo/dependência de substâncias psicoativas; promoção de reinserção social; oferecimento de apoio às famílias; promoção de ações preventivas; e auxílio na garantia de direitos e cidadania, por meio de projetos intersecretoriais.	
AÇÃO		
<b>10.244.0944.9008</b>	<b>RECOMEÇO: PROGRAMA ESTADUAL DE ENFRENTAMENTO AO CRACK- DESENVOLVIMENTO SOCIAL</b>	<b>25.936.888</b>
<b>DESCRIÇÃO:</b>	Execução de ações socioassistenciais que atuem na prevenção, acolhimento, reinserção social e na redução de situações de vulnerabilidade social de pessoas com histórico de uso de substâncias psicoativas e suas famílias, mediante apoio técnico e financeiro aos municípios e organizações sociais.	
<b>PROGRAMA: 1729</b>	<b>ATENÇÃO AO ADOLESCENTE/JOVEM EM CUMPRIMENTO DE MEDIDA SOCIOEDUCATIVA E CAUTELAR</b>	<b>175.658.491</b>
AÇÃO		
<b>10.301.1729.9007</b>	<b>ATENÇÃO INTEGRAL À SAÚDE DO ADOLESCENTE EM CUMPRIMENTO DE MEDIDA SOCIOEDUCATIVA</b>	<b>175.658.491</b>
<b>DESCRIÇÃO:</b>	Atenção integral ao adolescente mediante ações de promoção, práticas educativas e assistência à saúde.	
<b>PROGRAMA: 2617</b>	<b>EDUCAÇÃO AMBIENTAL, CIDADANIA E MELHORIA DA QUALIDADE DE VIDA</b>	<b>7.351.195</b>
AÇÃO		
<b>18.541.2617.6388</b>	<b>IMPLEMENTAÇÃO DA POLÍTICA ESTADUAL DE DEFESA DOS ANIMAIS DOMÉSTICOS</b>	<b>7.351.195</b>
<b>PRODUTO:</b>	APOIO AOS MUNICÍPIOS E OSCIPS EM AÇÕES DE DEFESA DOS ANIMAIS DOMÉSTICOS	
<b>INDICADOR DE PRODUTO:</b>	NÚMERO DE PARCERIAS FIRMADAS COM MUNICÍPIOS E ORGANIZAÇÕES DA SOCIEDADE CIVIL (unidade)	
<b>META:</b>	30	
<b>DESCRIÇÃO:</b>	Desenvolvimento de ações do Programa Estadual de Identificação e Controle da população de Cães e Gatos, compreendendo os seguintes eixos: identificação e registro da população animal; promoção de esterilização cirúrgica; incentivo à adoção responsável; campanhas de conscientização quanto à guarda responsável e vacinação periódica; e capacitação de recursos humanos.	
<b>PROGRAMA: 3813</b>	<b>GESTÃO DA CUSTÓDIA DA POPULAÇÃO PENAL</b>	<b>193.825.283</b>
AÇÃO		
<b>10.302.3813.9009</b>	<b>SERVIÇOS DE ATENÇÃO À SAÚDE DOS CUSTODIADOS</b>	<b>193.825.283</b>
<b>DESCRIÇÃO:</b>	Disponibilização de serviços de atendimento ambulatorial, psiquiátrico, odontológico, campanhas de vacinação e distribuição de medicamentos e execução de programas preventivos de doenças, nas unidades prisionais e hospitais de custódia e tratamento psiquiátrico, bem como encaminhamentos para atendimento de média e alta complexidade.	
<b>PROGRAMA: 5123</b>	<b>COMUNICAÇÃO SOCIAL</b>	<b>20.000.000</b>
AÇÃO		
<b>10.131.5123.5576</b>	<b>PUBLICIDADE DE UTILIDADE PÚBLICA</b>	<b>20.000.000</b>
<b>PRODUTO:</b>	DIVULGAÇÃO DE AÇÕES DE UTILIDADE PÚBLICA	
<b>INDICADOR DE PRODUTO:</b>	NÚMERO DE AÇÕES DE COMUNICAÇÃO DE UTILIDADE PÚBLICA REALIZADAS (unidade)	
<b>META:</b>	14	
<b>DESCRIÇÃO:</b>	Divulgação das ações, projetos e programas de interesse público que possuam caráter educativo, informativo, de mobilização ou de orientação social, ou ainda que contenham uma orientação à população que a habilite ao usufruto de bens ou serviços públicos oferecidos pelo Governo do Estado de São Paulo.	

<b>ÓRGÃO: 09000 - SECRETARIA DA SAÚDE</b> <b>ADMINISTRAÇÃO DIRETA</b>	Valores em R\$ 1,00
	<b>20.433.088.985</b>

**RESUMO DA ADMINISTRAÇÃO DIRETA**

PROGRAMA	
0000 - ENCARGOS GERAIS	187.778.151
0930 - ATENDIMENTO INTEGRAL E DESCENTRALIZADO NO SUS NO ESTADO DE SÃO PAULO	17.441.211.641
0932 - VIGILÂNCIA EM SAÚDE	94.993.908
0933 - CIÊNCIA, TECNOLOGIA E INOVAÇÃO EM SAÚDE	49.967.838
0935 - PRODUÇÃO E FORNECIMENTO DE VACINAS, SOROS, MEDICAMENTOS, SANGUE E HEMODERIVADOS	4.012.273
0940 - FORTALECIMENTO DA GESTÃO ESTADUAL DO SUS	1.333.054.520
0941 - EXPANSÃO E MODERNIZAÇÃO NA SAÚDE	678.041.416
0942 - CAPACITAÇÃO E DESENVOLVIMENTO DE PESSOAS NA ÁREA DA SAÚDE	217.065.631
0944 - RECOMEÇO: UMA VIDA SEM DROGAS	30.128.638
1729 - ATENÇÃO AO ADOLESCENTE/JOVEM EM CUMPRIMENTO DE MEDIDA SOCIOEDUCATIVA E CAUTELAR	175.658.491
2617 - EDUCAÇÃO AMBIENTAL, CIDADANIA E MELHORIA DA QUALIDADE DE VIDA	7.351.195
3813 - GESTÃO DA CUSTÓDIA DA POPULAÇÃO PENAL	193.825.283
5123 - COMUNICAÇÃO SOCIAL	20.000.000

FUNÇÃO	
10 - SAÚDE	20.425.737.790
18 - GESTÃO AMBIENTAL	7.351.195

SUBFUNÇÃO	
122 - ADMINISTRAÇÃO GERAL	871.072.582
128 - FORMAÇÃO DE RECURSOS HUMANOS	217.065.631
131 - COMUNICAÇÃO SOCIAL	20.000.000
244 - ASSISTÊNCIA COMUNITÁRIA	25.936.888
301 - ATENÇÃO BÁSICA	361.088.527
302 - ASSISTÊNCIA HOSPITALAR E AMBULATORIAL	16.539.733.471
303 - SUPORTE PROFILÁTICO E TERAPÊUTICO	1.424.324.302
304 - VIGILÂNCIA SANITÁRIA	12.978.703
305 - VIGILÂNCIA EPIDEMIOLÓGICA	47.637.397
306 - ALIMENTAÇÃO E NUTRIÇÃO	100.056.116
541 - PRESERVAÇÃO E CONSERVAÇÃO AMBIENTAL	7.351.195
571 - DESENVOLVIMENTO CIENTÍFICO	49.967.848
843 - SERVIÇO DA DÍVIDA INTERNA	73.046.868
844 - SERVIÇO DA DÍVIDA EXTERNA	114.731.273
846 - OUTROS ENCARGOS ESPECIAIS	568.098.184

MODALIDADE DE APLICAÇÃO	
040 - TRANSFERÊNCIAS A MUNICÍPIOS	112.122.069
041 - TRANSFERÊNCIAS A MUNICÍPIOS - FUNDO A FUNDO	250.930.036
050 - TRANSF. A INST.PRIVADAS SEM FINS LUCRATIVOS	4.494.241.460
067 - EXECUÇÃO DE CONTRATO DE PPP	149.060.265
070 - TRANSFERÊNCIAS A INST. MULTIGOVERNAMENTAIS	138.422.730
090 - APLICAÇÕES DIRETAS	12.560.124.401
091 - OPERAÇÃO INTRAÓRGÃOS ORÇ.FISCAL E SEGURIDADE	2.728.188.024

UNIDADE ORÇAMENTÁRIA	
09012 - FUNDO ESTADUAL DE SAÚDE - FUNDES	20.425.737.790
09014 - COORDENADORIA DE DEFESA E SAÚDE ANIMAL	7.351.195

FUNTE DE RECURSO	PESSOAL E ENCARGOS SOCIAIS	JUROS E ENCARGOS DA DÍVIDA	OUTRAS DESPESAS CORRENTES	INVESTIMENTOS	INVERSÕES FINANCEIRAS	AMORTIZAÇÃO DA DÍVIDA	TOTAL
TESOURO DO ESTADO	4.542.608.642	74.789.274	8.874.492.604	819.203.646		112.988.867	14.424.083.033
VINCULADOS ESTADUAIS			17.718.768				17.718.768
FUNDO ESPECIAL DE DESPESA			3.053.932	484.393			3.538.325
VINCULADOS FEDERAIS	739.820.035		3.945.232.036	18.827.999			4.703.880.070
OPERAÇÕES DE CRÉDITO				162.146.326			162.146.326
CONDICIONADOS PARTE DO ESTAD			1.107.874.038	13.848.425			1.121.722.463
<b>TOTAL</b>	<b>5.282.428.677</b>	<b>74.789.274</b>	<b>13.948.371.378</b>	<b>1.014.510.789</b>		<b>112.988.867</b>	<b>20.433.088.985</b>

Inclui valores referentes a transferência intragovernamental.

**PROGRAMAÇÃO DA ADMINISTRAÇÃO DIRETA**

<b>PROGRAMA: 0000 ENCARGOS GERAIS</b>				<b>187.778.151</b>
<b>AÇÃO</b>	<b>GRUPO DESPESA</b>	<b>FONTE DE RECURSO</b>		
<b>10.846.0000.6261</b>	<b>PAGAMENTO DE OBRIGAÇÕES DE INSTITUIÇÕES EM EXTINÇÃO</b>			<b>10</b>
	PESSOAL E ENCARGOS SOCIAIS			10
		TESOURO DO ESTADO		10
<b>AÇÃO</b>	<b>GRUPO DESPESA</b>	<b>FONTE DE RECURSO</b>		
<b>10.844.0000.9019</b>	<b>PAGAMENTO DA DÍVIDA PÚBLICA EXTERNA</b>			<b>114.731.273</b>
	JUROS E ENCARGOS DA DÍVIDA			41.476.021
		TESOURO DO ESTADO		41.476.021
	AMORTIZAÇÃO DA DÍVIDA			73.255.252
		TESOURO DO ESTADO		73.255.252
<b>AÇÃO</b>	<b>GRUPO DESPESA</b>	<b>FONTE DE RECURSO</b>		
<b>10.843.0000.9020</b>	<b>PAGAMENTO DA DÍVIDA PÚBLICA INTERNA</b>			<b>73.046.868</b>
	JUROS E ENCARGOS DA DÍVIDA			33.313.253
		TESOURO DO ESTADO		33.313.253
	AMORTIZAÇÃO DA DÍVIDA			39.733.615
		TESOURO DO ESTADO		39.733.615

<b>PROGRAMA: 0930 ATENDIMENTO INTEGRAL E DESCENTRALIZADO NO SUS NO ESTADO DE SÃO PAULO</b>				<b>17.441.211.641</b>
<b>AÇÃO</b>	<b>GRUPO DESPESA</b>	<b>FONTE DE RECURSO</b>		
<b>10.302.0930.4850</b>	<b>ATENDIMENTO AMBULATORIAL E HOSPITALAR NA REDE PRÓPRIA DO ESTADO</b>			<b>4.395.793.058</b>
	PESSOAL E ENCARGOS SOCIAIS			3.504.063.511
		TESOURO DO ESTADO		2.771.784.570
		VINCULADOS FEDERAIS		732.278.941
	OUTRAS DESPESAS CORRENTES			891.729.547
		FUNDO ESPECIAL DE DESPESA		331.039
		TESOURO DO ESTADO		866.324.790
		VINCULADOS FEDERAIS		25.073.718
<b>AÇÃO</b>	<b>GRUPO DESPESA</b>	<b>FONTE DE RECURSO</b>		
<b>10.302.0930.4852</b>	<b>ATENDIMENTO AMBUL. E HOSPITALAR EM UNIDADES GERENCIADAS POR ORGANIZAÇÕES SOCIAIS</b>			<b>5.395.527.430</b>
	OUTRAS DESPESAS CORRENTES			5.363.693.656
		CONDICIONADOS PARTE DO ESTADO		1.107.874.038
		TESOURO DO ESTADO		4.249.736.618
		VINCULADOS FEDERAIS		6.083.000
	INVESTIMENTOS			31.833.774
		TESOURO DO ESTADO		31.433.774
		VINCULADOS FEDERAIS		400.000
<b>AÇÃO</b>	<b>GRUPO DESPESA</b>	<b>FONTE DE RECURSO</b>		
<b>10.302.0930.5532</b>	<b>ATENDIMENTO AMBULATORIAL E HOSPITALAR EM UNIDADES CONTRATADAS/CONVENIADAS</b>			<b>3.360.480.000</b>
	OUTRAS DESPESAS CORRENTES			3.360.480.000
		VINCULADOS FEDERAIS		3.360.480.000
<b>AÇÃO</b>	<b>GRUPO DESPESA</b>	<b>FONTE DE RECURSO</b>		
<b>10.303.0930.6117</b>	<b>ASSISTÊNCIA FARMACÊUTICA ESPECIALIZADA</b>			<b>1.385.934.221</b>
	OUTRAS DESPESAS CORRENTES			1.385.934.221
		FUNDO ESPECIAL DE DESPESA		90.892
		TESOURO DO ESTADO		1.087.093.321
		VINCULADOS FEDERAIS		298.750.008
<b>AÇÃO</b>	<b>GRUPO DESPESA</b>	<b>FONTE DE RECURSO</b>		
<b>10.301.0930.6165</b>	<b>ATENDIMENTO DESCENTRALIZADO EM ATENÇÃO À SAÚDE DA POPULAÇÃO PRISIONAL</b>			<b>11.200.000</b>

		OUTRAS DESPESAS CORRENTES	11.200.000
		TESOURO DO ESTADO	11.200.000
<b>AÇÃO</b>	<b>GRUPO DESPESA</b>	<b>FONTE DE RECURSO</b>	
<b>10.302.0930.6213</b>	<b>APOIO À ATENÇÃO BÁSICA DE SAÚDE - MUNICÍPIOS E ENTIDADES FILANTRÓPICAS</b>		<b>677.036.282</b>
		OUTRAS DESPESAS CORRENTES	632.636.282
		TESOURO DO ESTADO	627.486.282
		VINCULADOS FEDERAIS	5.150.000
		INVESTIMENTOS	44.400.000
		TESOURO DO ESTADO	44.400.000
<b>AÇÃO</b>	<b>GRUPO DESPESA</b>	<b>FONTE DE RECURSO</b>	
<b>10.302.0930.6214</b>	<b>REDE DE REABILITAÇÃO LUCY MONTORO</b>		<b>109.024.257</b>
		OUTRAS DESPESAS CORRENTES	100.334.257
		TESOURO DO ESTADO	100.334.257
		INVESTIMENTOS	8.690.000
		TESOURO DO ESTADO	8.600.000
		VINCULADOS FEDERAIS	90.000
<b>AÇÃO</b>	<b>GRUPO DESPESA</b>	<b>FONTE DE RECURSO</b>	
<b>10.302.0930.6221</b>	<b>SANTAS CASAS SUSTENTÁVEIS</b>		<b>308.237.570</b>
		OUTRAS DESPESAS CORRENTES	308.237.570
		TESOURO DO ESTADO	290.518.802
		VINCULADOS ESTADUAIS	17.718.768
<b>AÇÃO</b>	<b>GRUPO DESPESA</b>	<b>FONTE DE RECURSO</b>	
<b>10.301.0930.6269</b>	<b>APOIO À ATENÇÃO BÁSICA DE COMPETÊNCIA MUNICIPAL</b>		<b>174.230.036</b>
		OUTRAS DESPESAS CORRENTES	174.230.036
		TESOURO DO ESTADO	20.000.000
		VINCULADOS FEDERAIS	154.230.036
<b>AÇÃO</b>	<b>GRUPO DESPESA</b>	<b>FONTE DE RECURSO</b>	
<b>10.302.0930.6273</b>	<b>DESENVOLVIMENTO DE AÇÕES DE SAÚDE DECORRENTES DE EMENDAS PARLAMENTARES</b>		<b>254.596.951</b>
		OUTRAS DESPESAS CORRENTES	10
		TESOURO DO ESTADO	10
		INVESTIMENTOS	254.596.941
		CONDICIONADOS PARTE DO ESTADO	13.848.425
		TESOURO DO ESTADO	240.748.516
<b>AÇÃO</b>	<b>GRUPO DESPESA</b>	<b>FONTE DE RECURSO</b>	
<b>10.302.0930.6276</b>	<b>SUPORTE À OPERACIONALIZAÇÃO DA GESTÃO DOS HOSPITAIS EM PARCERIA PÚBLICO PRIVADA</b>		<b>149.060.265</b>
		OUTRAS DESPESAS CORRENTES	149.060.265
		TESOURO DO ESTADO	149.060.265
<b>AÇÃO</b>	<b>GRUPO DESPESA</b>	<b>FONTE DE RECURSO</b>	
<b>10.302.0930.6381</b>	<b>ATENDIMENTOS POR MEIO DOS MUTIRÕES DE SAÚDE</b>		<b>28.000.000</b>
		OUTRAS DESPESAS CORRENTES	28.000.000
		TESOURO DO ESTADO	28.000.000
<b>AÇÃO</b>	<b>GRUPO DESPESA</b>	<b>FONTE DE RECURSO</b>	
<b>10.302.0930.9002</b>	<b>ASSISTÊNCIA MÉDICA, HOSPITALAR E AMBULATORIAL NOS HOSPITAIS DA USP</b>		<b>630.875.264</b>
		PESSOAL E ENCARGOS SOCIAIS	347.139.958
		TESOURO DO ESTADO	347.139.958
		OUTRAS DESPESAS CORRENTES	273.735.296
		TESOURO DO ESTADO	273.735.296
		INVESTIMENTOS	10.000.010
		TESOURO DO ESTADO	10.000.010
<b>AÇÃO</b>	<b>GRUPO DESPESA</b>	<b>FONTE DE RECURSO</b>	

<b>10.302.0930.9003</b>	<b>ASSISTÊNCIA MÉDICA, HOSPITALAR E AMBULATORIAL NOS HOSPITAIS DA UNICAMP</b>			<b>536.348.651</b>
		PESSOAL E ENCARGOS SOCIAIS		302.346.183
			TESOURO DO ESTADO	302.346.183
		OUTRAS DESPESAS CORRENTES		219.002.468
			TESOURO DO ESTADO	219.002.468
		INVESTIMENTOS		15.000.000
			TESOURO DO ESTADO	15.000.000
	<b>AÇÃO</b>	<b>GRUPO DESPESA</b>	<b>FONTE DE RECURSO</b>	
<b>10.302.0930.9004</b>	<b>ASSISTÊNCIA MÉDICA, HOSPITALAR E AMBULATORIAL PELA FAMERP</b>			<b>24.867.656</b>
		PESSOAL E ENCARGOS SOCIAIS		23.126.664
			TESOURO DO ESTADO	23.126.664
		OUTRAS DESPESAS CORRENTES		1.740.982
			TESOURO DO ESTADO	1.740.982
		INVESTIMENTOS		10
			TESOURO DO ESTADO	10

<b>PROGRAMA: 0932 VIGILÂNCIA EM SAÚDE</b>				<b>94.993.908</b>
	<b>AÇÃO</b>	<b>GRUPO DESPESA</b>	<b>FONTE DE RECURSO</b>	
<b>10.305.0932.4124</b>	<b>IMUNIZAÇÃO DA POPULAÇÃO HUMANA</b>			<b>12.703.570</b>
		OUTRAS DESPESAS CORRENTES		12.703.570
			TESOURO DO ESTADO	1.386.689
			VINCULADOS FEDERAIS	11.316.881
	<b>AÇÃO</b>	<b>GRUPO DESPESA</b>	<b>FONTE DE RECURSO</b>	
<b>10.304.0932.4127</b>	<b>CONTROLE E VIGILÂNCIA SANITÁRIA</b>			<b>12.525.818</b>
		OUTRAS DESPESAS CORRENTES		12.525.818
			TESOURO DO ESTADO	5.188.615
			VINCULADOS FEDERAIS	7.337.203
	<b>AÇÃO</b>	<b>GRUPO DESPESA</b>	<b>FONTE DE RECURSO</b>	
<b>10.303.0932.4138</b>	<b>EXAMES DE LABORATÓRIO DE INTERESSE À SAÚDE PÚBLICA</b>			<b>31.998.271</b>
		OUTRAS DESPESAS CORRENTES		31.998.271
			FUNDO ESPECIAL DE DESPESA	330.000
			TESOURO DO ESTADO	15.608.871
			VINCULADOS FEDERAIS	16.059.400
	<b>AÇÃO</b>	<b>GRUPO DESPESA</b>	<b>FONTE DE RECURSO</b>	
<b>10.305.0932.4722</b>	<b>VIGILÂNCIA EPIDEMIOLÓGICA</b>			<b>34.933.827</b>
		OUTRAS DESPESAS CORRENTES		34.933.827
			FUNDO ESPECIAL DE DESPESA	86.488
			TESOURO DO ESTADO	4.877.137
			VINCULADOS FEDERAIS	29.970.202
	<b>AÇÃO</b>	<b>GRUPO DESPESA</b>	<b>FONTE DE RECURSO</b>	
<b>10.304.0932.6244</b>	<b>VIGILÂNCIA AMBIENTAL</b>			<b>452.885</b>
		OUTRAS DESPESAS CORRENTES		452.885
			TESOURO DO ESTADO	62.885
			VINCULADOS FEDERAIS	390.000
	<b>AÇÃO</b>	<b>GRUPO DESPESA</b>	<b>FONTE DE RECURSO</b>	
<b>10.303.0932.6350</b>	<b>ANÁLISE DE DADOS - DOENÇAS CRÔNICAS NÃO TRANSMISSÍVEIS</b>			<b>2.379.537</b>
		OUTRAS DESPESAS CORRENTES		2.379.537
			VINCULADOS FEDERAIS	2.379.537

<b>PROGRAMA: 0933 CIÊNCIA, TECNOLOGIA E INOVAÇÃO EM SAÚDE</b>				<b>49.967.838</b>
	<b>AÇÃO</b>	<b>GRUPO DESPESA</b>	<b>FONTE DE RECURSO</b>	

10.571.0933.2602	AGENDAMENTO DE CONSULTAS MÉDICAS, EXAMES E PROCEDIMENTOS CLÍNICOS - HORA MARCADA			5.000.000
		OUTRAS DESPESAS CORRENTES		5.000.000
			TESOURO DO ESTADO	5.000.000
	<b>AÇÃO</b>	<b>GRUPO DESPESA</b>	<b>FONTE DE RECURSO</b>	
10.571.0933.2603	ATENDIMENTO MÉDICO VIRTUAL - TELEMEDICINA			14.000.000
		OUTRAS DESPESAS CORRENTES		14.000.000
			TESOURO DO ESTADO	14.000.000
	<b>AÇÃO</b>	<b>GRUPO DESPESA</b>	<b>FONTE DE RECURSO</b>	
10.571.0933.2604	PRONTUÁRIO CLÍNICO DIGITAL (HISTÓRIA CLÍNICA)			30.000.000
		OUTRAS DESPESAS CORRENTES		30.000.000
			TESOURO DO ESTADO	30.000.000
	<b>AÇÃO</b>	<b>GRUPO DESPESA</b>	<b>FONTE DE RECURSO</b>	
10.571.0933.4856	PROJETOS DE PESQUISAS CIENTÍFICAS EM SAÚDE.			960.838
		OUTRAS DESPESAS CORRENTES		960.838
			FUNDO ESPECIAL DE DESPESA	955.838
			TESOURO DO ESTADO	5.000
	<b>AÇÃO</b>	<b>GRUPO DESPESA</b>	<b>FONTE DE RECURSO</b>	
10.571.0933.5807	INOVAÇÃO TECNOLÓGICA DE PRODUTOS E PROCESSOS			7.000
		OUTRAS DESPESAS CORRENTES		7.000
			TESOURO DO ESTADO	7.000

<b>PROGRAMA: 0935 PRODUÇÃO E FORNECIMENTO DE VACINAS, SOROS, MEDICAMENTOS, SANGUE E HEMODERIVADOS</b>				<b>4.012.273</b>
	<b>AÇÃO</b>	<b>GRUPO DESPESA</b>	<b>FONTE DE RECURSO</b>	
10.303.0935.4869	PRODUÇÃO DE VACINAS			100.000
		OUTRAS DESPESAS CORRENTES		100.000
			TESOURO DO ESTADO	100.000
	<b>AÇÃO</b>	<b>GRUPO DESPESA</b>	<b>FONTE DE RECURSO</b>	
10.303.0935.6119	PRODUÇÃO DE SOROS			3.912.273
		OUTRAS DESPESAS CORRENTES		3.912.273
			TESOURO DO ESTADO	3.512.273
			VINCULADOS FEDERAIS	400.000

<b>PROGRAMA: 0940 FORTALECIMENTO DA GESTÃO ESTADUAL DO SUS</b>				<b>1.333.054.520</b>
	<b>AÇÃO</b>	<b>GRUPO DESPESA</b>	<b>FONTE DE RECURSO</b>	
10.302.0940.2472	SAÚDE EM AÇÃO- PROJETO APOIADO PELO BANCO INTERAMERICANO DE DESENVOLVIMENTO- BID			42.127.638
		INVESTIMENTOS		42.127.638
			OPERAÇÕES DE CRÉDITO	42.127.638
	<b>AÇÃO</b>	<b>GRUPO DESPESA</b>	<b>FONTE DE RECURSO</b>	
10.571.0940.2605	FERRAMENTA DIGITAL PARA NEGÓCIOS EM SAÚDE - BIG DATA SAÚDE			10
		OUTRAS DESPESAS CORRENTES		10
			TESOURO DO ESTADO	10
	<b>AÇÃO</b>	<b>GRUPO DESPESA</b>	<b>FONTE DE RECURSO</b>	
10.306.0940.5428	GERENCIAMENTO DO BENEFÍCIO SAÚDE			100.056.116
		OUTRAS DESPESAS CORRENTES		100.056.116
			TESOURO DO ESTADO	100.056.116
	<b>AÇÃO</b>	<b>GRUPO DESPESA</b>	<b>FONTE DE RECURSO</b>	
10.122.0940.5801	FUNCIONAMENTO DO CONSELHO ESTADUAL DE SAÚDE			993.587
		OUTRAS DESPESAS CORRENTES		993.587
			TESOURO DO ESTADO	993.587
	<b>AÇÃO</b>	<b>GRUPO DESPESA</b>	<b>FONTE DE RECURSO</b>	
10.122.0940.6215	APOIO ADMINISTRATIVO DA SES-SP			621.778.995



		PESSOAL E ENCARGOS SOCIAIS	224.096.998
		TESOURO DO ESTADO	224.096.998
		OUTRAS DESPESAS CORRENTES	397.560.997
		FUNDO ESPECIAL DE DESPESA	1.089.675
		TESOURO DO ESTADO	371.945.271
		VINCULADOS FEDERAIS	24.526.051
		INVESTIMENTOS	121.000
		TESOURO DO ESTADO	83.000
		VINCULADOS FEDERAIS	38.000
AÇÃO		GRUPO DESPESA	FONTE DE RECURSO
10.846.0940.9001	CONTRIBUIÇÃO DO ESTADO PARA O REGIME DE PREVIDÊNCIA DOS SERVIDORES		568.098.174
		PESSOAL E ENCARGOS SOCIAIS	563.732.743
		TESOURO DO ESTADO	556.191.649
		VINCULADOS FEDERAIS	7.541.094
		OUTRAS DESPESAS CORRENTES	4.365.431
		TESOURO DO ESTADO	4.365.431

PROGRAMA: 0941 EXPANSÃO E MODERNIZAÇÃO NA SAÚDE				678.041.416
AÇÃO		GRUPO DESPESA	FONTE DE RECURSO	
10.122.0941.1377	REFORMAS E AMPLIAÇÃO EM ÁREAS FÍSICAS DAS UNIDADES DE SAÚDE			150.000.000
		INVESTIMENTOS		150.000.000
			TESOURO DO ESTADO	150.000.000
AÇÃO		GRUPO DESPESA	FONTE DE RECURSO	
10.302.0941.2449	APARELHAMENTO/EQUIPAMENTOS NAS UNIDADES DA ADM. DIRETA E INDIRETA			274.722.728
		INVESTIMENTOS		274.722.728
			FUNDO ESPECIAL DE DESPESA	484.393
			TESOURO DO ESTADO	255.938.336
			VINCULADOS FEDERAIS	18.299.999
AÇÃO		GRUPO DESPESA	FONTE DE RECURSO	
10.122.0941.2529	CONSTRUÇÃO DE NOVAS UNIDADES DE SAÚDE			80.300.000
		OUTRAS DESPESAS CORRENTES		75.300.000
			TESOURO DO ESTADO	75.300.000
		INVESTIMENTOS		5.000.000
			TESOURO DO ESTADO	5.000.000
AÇÃO		GRUPO DESPESA	FONTE DE RECURSO	
10.302.0941.2530	APOIO À PARCERIA PÚBLICO-PRIVADA P/CONSTR. CTRO REF. DA SAÚDE DA MULHER			155.018.688
		INVESTIMENTOS		155.018.688
			OPERAÇÕES DE CRÉDITO	120.018.688
			TESOURO DO ESTADO	35.000.000
AÇÃO		GRUPO DESPESA	FONTE DE RECURSO	
10.122.0941.2574	REFORMAS E INSTALAÇÕES EMERGENCIAIS DE UNIDADES DE SAÚDE			10.000.000
		INVESTIMENTOS		10.000.000
			TESOURO DO ESTADO	10.000.000
AÇÃO		GRUPO DESPESA	FONTE DE RECURSO	
10.122.0941.2634	CONSTRUÇÃO DE NOVAS UNIDADES DE SAÚDE - HOSPITAL DE BEBEDOURO			8.000.000
		INVESTIMENTOS		8.000.000
			TESOURO DO ESTADO	8.000.000

PROGRAMA: 0942 CAPACITAÇÃO E DESENVOLVIMENTO DE PESSOAS NA ÁREA DA SAÚDE				217.065.631
AÇÃO	GRUPO DESPESA	FONTE DE RECURSO		
10.128.0942.4862	PROGRAMA DE BOLSAS PARA CURSOS DE ESPECIALIZAÇÃO "LATO SENSU".			12.482.197
	OUTRAS DESPESAS CORRENTES			12.482.197
		TESOURO DO ESTADO		12.482.197
AÇÃO	GRUPO DESPESA	FONTE DE RECURSO		
10.128.0942.4863	RESIDÊNCIA MÉDICA			200.858.648
	OUTRAS DESPESAS CORRENTES			200.858.648
		TESOURO DO ESTADO		200.858.648
AÇÃO	GRUPO DESPESA	FONTE DE RECURSO		
10.128.0942.5805	DIFUSÃO DO CONHECIMENTO			252.000
	OUTRAS DESPESAS CORRENTES			252.000
		FUNDO ESPECIAL DE DESPESA		170.000
		TESOURO DO ESTADO		82.000
AÇÃO	GRUPO DESPESA	FONTE DE RECURSO		
10.128.0942.6121	CAPACITAÇÕES TÉCNICAS E ADMINISTRATIVAS			3.472.786
	OUTRAS DESPESAS CORRENTES			3.472.786
		TESOURO DO ESTADO		386.786
		VINCULADOS FEDERAIS		3.086.000

PROGRAMA: 0944 RECOMEÇO: UMA VIDA SEM DROGAS				30.128.638
AÇÃO	GRUPO DESPESA	FONTE DE RECURSO		
10.302.0944.6184	PROGRAMA ESTADUAL DE SAÚDE DE ENFRENTAMENTO AO CRACK - "RECOMEÇO"			4.191.750
	OUTRAS DESPESAS CORRENTES			4.191.750
		TESOURO DO ESTADO		4.191.750
AÇÃO	GRUPO DESPESA	FONTE DE RECURSO		
10.244.0944.9008	RECOMEÇO: PROGRAMA ESTADUAL DE ENFRENTAMENTO AO CRACK- DESENVOLVIMENTO SOCIAL			25.936.888
	OUTRAS DESPESAS CORRENTES			25.936.888
		TESOURO DO ESTADO		25.936.888

PROGRAMA: 1729 ATENÇÃO AO ADOLESCENTE/JOVEM EM CUMPRIMENTO DE MEDIDA SOCIOEDUCATIVA E CAUTELAR				175.658.491
AÇÃO	GRUPO DESPESA	FONTE DE RECURSO		
10.301.1729.9007	ATENÇÃO INTEGRAL À SAÚDE DO ADOLESCENTE EM CUMPRIMENTO DE MEDIDA SOCIOEDUCATIVA			175.658.491
	PESSOAL E ENCARGOS SOCIAIS			150.185.472
		TESOURO DO ESTADO		150.185.472
	OUTRAS DESPESAS CORRENTES			25.473.019
		TESOURO DO ESTADO		25.473.019

PROGRAMA: 2617 EDUCAÇÃO AMBIENTAL, CIDADANIA E MELHORIA DA QUALIDADE DE VIDA				7.351.195
AÇÃO	GRUPO DESPESA	FONTE DE RECURSO		
18.541.2617.6388	IMPLEMENTAÇÃO DA POLÍTICA ESTADUAL DE DEFESA DOS ANIMAIS DOMÉSTICOS			7.351.195
	PESSOAL E ENCARGOS SOCIAIS			351.195
		TESOURO DO ESTADO		351.195
	OUTRAS DESPESAS CORRENTES			2.000.000
		TESOURO DO ESTADO		2.000.000
	INVESTIMENTOS			5.000.000
		TESOURO DO ESTADO		5.000.000

PROGRAMA: 3813 GESTÃO DA CUSTÓDIA DA POPULAÇÃO PENAL				193.825.283
--	--	--	--	-------------

AÇÃO		GRUPO DESPESA	FONTE DE RECURSO	
10.302.3813.9009	SERVIÇOS DE ATENÇÃO À SAÚDE DOS CUSTODIADOS			<b>193.825.283</b>
		PESSOAL E ENCARGOS SOCIAIS		167.385.943
			TESOURO DO ESTADO	167.385.943
		OUTRAS DESPESAS CORRENTES		26.439.340
			TESOURO DO ESTADO	26.439.340

PROGRAMA: 5123 COMUNICAÇÃO SOCIAL				20.000.000
AÇÃO		GRUPO DESPESA	FONTE DE RECURSO	
10.131.5123.5576	PUBLICIDADE DE UTILIDADE PÚBLICA			<b>20.000.000</b>
		OUTRAS DESPESAS CORRENTES		20.000.000
			TESOURO DO ESTADO	20.000.000

<b>ÓRGÃO: 09000 - SECRETARIA DA SAÚDE</b>	Valores em R\$ 1,00
<b>UNIDADE: 09012 - FUNDO ESTADUAL DE SAÚDE - FUNDES</b>	<b>20.425.737.790</b>
<b>ESFERA: ORÇAMENTO SEGURIDADE SOCIAL</b>	

## RESUMO DA UNIDADE ORÇAMENTÁRIA

PROGRAMA	
0000 - ENCARGOS GERAIS	187.778.151
0930 - ATENDIMENTO INTEGRAL E DESCENTRALIZADO NO SUS NO ESTADO DE SÃO PAULO	17.441.211.641
0932 - VIGILÂNCIA EM SAÚDE	94.993.908
0933 - CIÊNCIA, TECNOLOGIA E INOVAÇÃO EM SAÚDE	49.967.838
0935 - PRODUÇÃO E FORNECIMENTO DE VACINAS, SOROS, MEDICAMENTOS, SANGUE E HEMODERIVADOS	4.012.273
0940 - FORTALECIMENTO DA GESTÃO ESTADUAL DO SUS	1.333.054.520
0941 - EXPANSÃO E MODERNIZAÇÃO NA SAÚDE	678.041.416
0942 - CAPACITAÇÃO E DESENVOLVIMENTO DE PESSOAS NA ÁREA DA SAÚDE	217.065.631
0944 - RECOMEÇO: UMA VIDA SEM DROGAS	30.128.638
1729 - ATENÇÃO AO ADOLESCENTE/JOVEM EM CUMPRIMENTO DE MEDIDA SOCIOEDUCATIVA E CAUTELAR	175.658.491
3813 - GESTÃO DA CUSTÓDIA DA POPULAÇÃO PENAL	193.825.283
5123 - COMUNICAÇÃO SOCIAL	20.000.000

FUNÇÃO	
10 - SAÚDE	20.425.737.790

SUBFUNÇÃO	
122 - ADMINISTRAÇÃO GERAL	871.072.582
128 - FORMAÇÃO DE RECURSOS HUMANOS	217.065.631
131 - COMUNICAÇÃO SOCIAL	20.000.000
244 - ASSISTÊNCIA COMUNITÁRIA	25.936.888
301 - ATENÇÃO BÁSICA	361.088.527
302 - ASSISTÊNCIA HOSPITALAR E AMBULATORIAL	16.539.733.471
303 - SUPORTE PROFILÁTICO E TERAPÊUTICO	1.424.324.302
304 - VIGILÂNCIA SANITÁRIA	12.978.703
305 - VIGILÂNCIA EPIDEMIOLÓGICA	47.637.397
306 - ALIMENTAÇÃO E NUTRIÇÃO	100.056.116
571 - DESENVOLVIMENTO CIENTÍFICO	49.967.848
843 - SERVIÇO DA DÍVIDA INTERNA	73.046.868
844 - SERVIÇO DA DÍVIDA EXTERNA	114.731.273
846 - OUTROS ENCARGOS ESPECIAIS	568.098.184

MODALIDADE DE APLICAÇÃO	
040 - TRANSFERÊNCIAS A MUNICÍPIOS	110.302.069
041 - TRANSFERÊNCIAS A MUNICÍPIOS - FUNDO A FUNDO	250.930.036
050 - TRANSF. A INST.PRIVADAS SEM FINS LUCRATIVOS	4.494.241.460
067 - EXECUÇÃO DE CONTRATO DE PPP	149.060.265
070 - TRANSFERÊNCIAS A INST. MULTIGOVERNAMENTAIS	138.422.730
090 - APLICAÇÕES DIRETAS	12.554.627.111
091 - OPERAÇÃO INTRAÓRGÃOS ORÇ.FISCAL E SEGURIDADE	2.728.154.119

FONTE DE RECURSO	PESSOAL E ENCARGOS SOCIAIS	JUROS E ENCARGOS DA DÍVIDA	OUTRAS DESPESAS CORRENTES	INVESTIMENTOS	INVERSÕES FINANCEIRAS	AMORTIZAÇÃO DA DÍVIDA	TOTAL
TESOURO DO ESTADO	4.542.257.447	74.789.274	8.872.492.604	814.203.646		112.988.867	14.416.731.838
VINCULADOS ESTADUAIS			17.718.768				17.718.768
FUNDO ESPECIAL DE DESPESA			3.053.932	484.393			3.538.325
VINCULADOS FEDERAIS	739.820.035		3.945.232.036	18.827.999			4.703.880.070
OPERAÇÕES DE CRÉDITO				162.146.326			162.146.326
CONDICIONADOS PARTE DO ESTADO			1.107.874.038	13.848.425			1.121.722.463
<b>TOTAL</b>	<b>5.282.077.482</b>	<b>74.789.274</b>	<b>13.946.371.378</b>	<b>1.009.510.789</b>		<b>112.988.867</b>	<b>20.425.737.790</b>

Inclui valores referentes a transferência intragovernamental.

## PROGRAMAÇÃO DA UNIDADE ORÇAMENTÁRIA

<b>PROGRAMA: 0000 ENCARGOS GERAIS</b>	<b>187.778.151</b>
<b>AÇÃO</b>	<b>GRUPO DESPESA</b>
<b>FONTE DE RECURSO</b>	

10.846.0000.6261	PAGAMENTO DE OBRIGAÇÕES DE INSTITUIÇÕES EM EXTINÇÃO			10
		PESSOAL E ENCARGOS SOCIAIS		10
			TESOURO DO ESTADO	10
AÇÃO		GRUPO DESPESA	FONTE DE RECURSO	
10.844.0000.9019	PAGAMENTO DA DÍVIDA PÚBLICA EXTERNA			114.731.273
		JUROS E ENCARGOS DA DÍVIDA		41.476.021
			TESOURO DO ESTADO	41.476.021
		AMORTIZAÇÃO DA DÍVIDA		73.255.252
			TESOURO DO ESTADO	73.255.252
AÇÃO		GRUPO DESPESA	FONTE DE RECURSO	
10.843.0000.9020	PAGAMENTO DA DÍVIDA PÚBLICA INTERNA			73.046.868
		JUROS E ENCARGOS DA DÍVIDA		33.313.253
			TESOURO DO ESTADO	33.313.253
		AMORTIZAÇÃO DA DÍVIDA		39.733.615
			TESOURO DO ESTADO	39.733.615

<b>PROGRAMA: 0930 ATENDIMENTO INTEGRAL E DESCENTRALIZADO NO SUS NO ESTADO DE SÃO PAULO</b>				<b>17.441.211.641</b>
AÇÃO		GRUPO DESPESA	FONTE DE RECURSO	
10.302.0930.4850	ATENDIMENTO AMBULATORIAL E HOSPITALAR NA REDE PRÓPRIA DO ESTADO			4.395.793.058
		PESSOAL E ENCARGOS SOCIAIS		3.504.063.511
			TESOURO DO ESTADO	2.771.784.570
			VINCULADOS FEDERAIS	732.278.941
		OUTRAS DESPESAS CORRENTES		891.729.547
			FUNDO ESPECIAL DE DESPESA	331.039
			TESOURO DO ESTADO	866.324.790
			VINCULADOS FEDERAIS	25.073.718
<b>PRODUTO:</b>	ATENDIMENTOS DE SAÚDE DE ALTA E MÉDIA COMPLEXIDADE DA ADM. DIRETA E INDIRETA			
<b>INDICADOR DE PRODUTO:</b>	NÚMERO DE ATENDIMENTOS AMBULATORIAIS E HOSPITALARES REALIZADOS PELA ADMINISTRAÇÃO DIRETA E INDIRETA (unidade)			
<b>META:</b>	5.637.507			
AÇÃO		GRUPO DESPESA	FONTE DE RECURSO	
10.302.0930.4852	ATENDIMENTO AMBUL. E HOSPITALAR EM UNIDADES GERENCIADAS POR ORGANIZAÇÕES SOCIAIS			5.395.527.430
		OUTRAS DESPESAS CORRENTES		5.363.693.656
			CONDICIONADOS PARTE DO ESTADO	1.107.874.038
			TESOURO DO ESTADO	4.249.736.618
			VINCULADOS FEDERAIS	6.083.000
		INVESTIMENTOS		31.833.774
			TESOURO DO ESTADO	31.433.774
			VINCULADOS FEDERAIS	400.000
<b>PRODUTO:</b>	ATENDIMENTOS DE SAÚDE DE ALTA E MÉDIA COMPLEXIDADE DAS UNIDADES GER. PELAS OSS			
<b>INDICADOR DE PRODUTO:</b>	NÚMERO DE ATENDIMENTOS AMBULATORIAIS E HOSPITALARES REALIZADOS PELAS UNIDADES GERENCIADAS PELAS OSS (unidade)			
<b>META:</b>	12.483.278			

AÇÃO		GRUPO DESPESA	FONTE DE RECURSO	
10.302.0930.5532	<b>ATENDIMENTO AMBULATORIAL E HOSPITALAR EM UNIDADES CONTRATADAS/CONVENIADAS</b>			<b>3.360.480.000</b>
		OUTRAS DESPESAS CORRENTES		3.360.480.000
			VINCULADOS FEDERAIS	3.360.480.000
<b>PRODUTO:</b>	ATEND. SAÚDE ALTA E MÉDIA COMPLEXIDADE SERV. CONTRAT/CONV. SOB GESTÃO ESTADUAL			
<b>INDICADOR DE PRODUTO:</b>	NÚMERO DE ATENDIMENTOS AMBULATORIAIS E HOSPITALARES REALIZADOS POR SERVIÇOS CONTRATADOS / CONVENIADOS SOB GESTÃO ESTADUAL (unidade)			
<b>META:</b>	8.304.735			
AÇÃO		GRUPO DESPESA	FONTE DE RECURSO	
10.303.0930.6117	<b>ASSISTÊNCIA FARMACÊUTICA ESPECIALIZADA</b>			<b>1.385.934.221</b>
		OUTRAS DESPESAS CORRENTES		1.385.934.221
			FUNDO ESPECIAL DE DESPESA	90.892
			TESOURO DO ESTADO	1.087.093.321
			VINCULADOS FEDERAIS	298.750.008
<b>PRODUTO:</b>	ACESSO AOS MEDICAMENTOS PELA POPULAÇÃO, COM A PROMOÇÃO DE SEU USO RACIONAL			
<b>INDICADOR DE PRODUTO:</b>	PERCENTUAL DE DISPONIBILIDADE DE MEDICAMENTOS PRINCIPAIS NAS FARMÁCIAS DE UNIDADES PÚBLICAS DE SAÚDE (%)			
<b>META:</b>	87,5			
AÇÃO		GRUPO DESPESA	FONTE DE RECURSO	
10.301.0930.6165	<b>ATENDIMENTO DESCENTRALIZADO EM ATENÇÃO À SAÚDE DA POPULAÇÃO PRISIONAL</b>			<b>11.200.000</b>
		OUTRAS DESPESAS CORRENTES		11.200.000
			TESOURO DO ESTADO	11.200.000
<b>PRODUTO:</b>	APOIO FINANCEIRO PARA ATENDIMENTO DE ATENÇÃO BÁSICA DA POPULAÇÃO PRISIONAL			
<b>INDICADOR DE PRODUTO:</b>	PERCENTUAL DE MUNICÍPIOS SEDE DE UNIDADE PRISIONAL COM EQUIPE COMPLETA DE SAÚDE DE ACORDO COM OS PARÂMETROS DA DELIBERAÇÃO CIB 62/2012 (%)			
<b>META:</b>	20			
AÇÃO		GRUPO DESPESA	FONTE DE RECURSO	
10.302.0930.6213	<b>APOIO À ATENÇÃO BÁSICA DE SAÚDE - MUNICÍPIOS E ENTIDADES FILANTRÓPICAS</b>			<b>677.036.282</b>
		OUTRAS DESPESAS CORRENTES		632.636.282
			TESOURO DO ESTADO	627.486.282
			VINCULADOS FEDERAIS	5.150.000
		INVESTIMENTOS		44.400.000
			TESOURO DO ESTADO	44.400.000
<b>PRODUTO:</b>	APOIO FINANCEIRO A MUNICÍPIO E ENTIDADE FILANTRÓPICA P/MÉDIA E ALTA COMPLEXIDADE			
<b>INDICADOR DE PRODUTO:</b>	NÚMERO DE ENTIDADES FILANTRÓPICAS BENEFICIADAS (unidade)			
<b>META:</b>	340			
AÇÃO		GRUPO DESPESA	FONTE DE RECURSO	
10.302.0930.6214	<b>REDE DE REABILITAÇÃO LUCY MONTORO</b>			<b>109.024.257</b>
		OUTRAS DESPESAS CORRENTES		100.334.257
			TESOURO DO ESTADO	100.334.257
		INVESTIMENTOS		8.690.000
			TESOURO DO ESTADO	8.600.000
			VINCULADOS FEDERAIS	90.000
<b>PRODUTO:</b>	ATENDIMENTOS DE REABILITAÇÃO REALIZADOS PELA REDE LUCY MONTORO			
<b>INDICADOR DE PRODUTO:</b>	NÚMERO DE ATENDIMENTOS REALIZADOS PELA REDE LUCY MONTORO (unidade)			
<b>META:</b>	533.380			
AÇÃO		GRUPO DESPESA	FONTE DE RECURSO	
10.302.0930.6221	<b>SANTAS CASAS SUSTENTÁVEIS</b>			<b>308.237.570</b>
		OUTRAS DESPESAS CORRENTES		308.237.570
			TESOURO DO ESTADO	290.518.802
			VINCULADOS ESTADUAIS	17.718.768
<b>PRODUTO:</b>	APOIO FINANCEIRO A MUNICÍPIO E ENTIDADE FILANTRÓPICA P/MÉDIA E ALTA COMPLEXIDADE			
<b>INDICADOR DE PRODUTO:</b>	NÚMERO DE ENTIDADES FILANTRÓPICAS BENEFICIADAS (unidade)			
<b>META:</b>	130			

AÇÃO		GRUPO DESPESA	FONTE DE RECURSO	
10.301.0930.6269	APOIO À ATENÇÃO BÁSICA DE COMPETÊNCIA MUNICIPAL			<b>174.230.036</b>
		OUTRAS DESPESAS CORRENTES		174.230.036
			TESOURO DO ESTADO	20.000.000
			VINCULADOS FEDERAIS	154.230.036
PRODUTO:	APOIO TÉCNICO E/OU FINANCEIRO AOS MUNICÍPIOS PARA A ATENÇÃO BÁSICA			
INDICADOR DE PRODUTO:	NÚMERO DE MUNICÍPIOS BENEFICIADOS COM APOIO TÉCNICO E FINANCEIRO PARA ATENÇÃO BÁSICA (unidade)			
META:	645			
AÇÃO		GRUPO DESPESA	FONTE DE RECURSO	
10.302.0930.6273	DESENVOLVIMENTO DE AÇÕES DE SAÚDE DECORRENTES DE EMENDAS PARLAMENTARES			<b>254.596.951</b>
		OUTRAS DESPESAS CORRENTES		10
			TESOURO DO ESTADO	10
		INVESTIMENTOS		254.596.941
			CONDICIONADOS PARTE DO ESTADO	13.848.425
			TESOURO DO ESTADO	240.748.516
PRODUTO:	APOIO FINANCEIRO A MUNICÍPIO E ENTIDADE FILANTRÓPICA P/MÉDIA E ALTA COMPLEXIDADE			
INDICADOR DE PRODUTO:	NÚMERO DE ENTIDADES FILANTRÓPICAS BENEFICIADAS (unidade)			
AÇÃO		GRUPO DESPESA	FONTE DE RECURSO	
10.302.0930.6276	SUORTE À OPERACIONALIZAÇÃO DA GESTÃO DOS HOSPITAIS EM PARCERIA PÚBLICO PRIVADA			<b>149.060.265</b>
		OUTRAS DESPESAS CORRENTES		149.060.265
			TESOURO DO ESTADO	149.060.265
PRODUTO:	PROVIMENTO DE INFRAESTRUTURA PARA FUNCIONAMENTO DE HOSPITAIS CONSTRUÍDOS POR PPP			
INDICADOR DE PRODUTO:	COEF. DE MENSURAÇÃO DE DESEMPENHO DA INFRAESTRUTURA P/ FUNCIONAMENTO DOS HOSPITAIS CONSTRUÍDOS POR PPP (unidade)			
META:	0,99			
AÇÃO		GRUPO DESPESA	FONTE DE RECURSO	
10.302.0930.6381	ATENDIMENTOS POR MEIO DOS MUTIRÕES DE SAÚDE			<b>28.000.000</b>
		OUTRAS DESPESAS CORRENTES		28.000.000
			TESOURO DO ESTADO	28.000.000
PRODUTO:	ATENDIMENTOS POR MEIO DOS MUTIRÕES DE SAÚDE			
INDICADOR DE PRODUTO:	NÚMERO DE ATENDIMENTOS, EXAMES E CIRURGIAS EM MULTIRÕES PRODUZIDOS (unidade)			
META:	450.000			
AÇÃO		GRUPO DESPESA	FONTE DE RECURSO	
10.302.0930.9002	ASSISTÊNCIA MÉDICA, HOSPITALAR E AMBULATORIAL NOS HOSPITAIS DA USP			<b>630.875.264</b>
		PESSOAL E ENCARGOS SOCIAIS		347.139.958
			TESOURO DO ESTADO	347.139.958
		OUTRAS DESPESAS CORRENTES		273.735.296
			TESOURO DO ESTADO	273.735.296
		INVESTIMENTOS		10.000.010
			TESOURO DO ESTADO	10.000.010
AÇÃO		GRUPO DESPESA	FONTE DE RECURSO	
10.302.0930.9003	ASSISTÊNCIA MÉDICA, HOSPITALAR E AMBULATORIAL NOS HOSPITAIS DA UNICAMP			<b>536.348.651</b>
		PESSOAL E ENCARGOS SOCIAIS		302.346.183
			TESOURO DO ESTADO	302.346.183
		OUTRAS DESPESAS CORRENTES		219.002.468
			TESOURO DO ESTADO	219.002.468
		INVESTIMENTOS		15.000.000
			TESOURO DO ESTADO	15.000.000

AÇÃO		GRUPO DESPESA	FONTE DE RECURSO	
10.302.0930.9004	ASSISTÊNCIA MÉDICA, HOSPITALAR E AMBULATORIAL PELA FAMERP			24.867.656
		PESSOAL E ENCARGOS SOCIAIS		23.126.664
			TESOURO DO ESTADO	23.126.664
		OUTRAS DESPESAS CORRENTES		1.740.982
			TESOURO DO ESTADO	1.740.982
		INVESTIMENTOS		10
			TESOURO DO ESTADO	10

PROGRAMA: 0932 VIGILÂNCIA EM SAÚDE				94.993.908
AÇÃO		GRUPO DESPESA	FONTE DE RECURSO	
10.305.0932.4124	IMUNIZAÇÃO DA POPULAÇÃO HUMANA			12.703.570
		OUTRAS DESPESAS CORRENTES		12.703.570
			TESOURO DO ESTADO	1.386.689
			VINCULADOS FEDERAIS	11.316.881
PRODUTO:	IMUNIZAÇÃO CONTRA DOENÇAS IMUNOPREVENÍVEIS			
INDICADOR DE PRODUTO:	NÚMERO DE DOSES DE VACINAS APLICADAS (unidade)			
META:	32.000.000			
AÇÃO		GRUPO DESPESA	FONTE DE RECURSO	
10.304.0932.4127	CONTROLE E VIGILÂNCIA SANITÁRIA			12.525.818
		OUTRAS DESPESAS CORRENTES		12.525.818
			TESOURO DO ESTADO	5.188.615
			VINCULADOS FEDERAIS	7.337.203
PRODUTO:	VIGILÂNCIA SANITÁRIA DE PROD., SERV. MEIO AMB. E SAÚDE DO TRABALHADOR			
INDICADOR DE PRODUTO:	PERCENTUAL DE ESTABELECIMENTOS DE MAIOR POTENCIAL DE RISCO SANITÁRIO MONITORADOS PELOS SERVIÇOS DE VIGILÂNCIA SANITÁRIA ESTADUAL (%)			
META:	44			
AÇÃO		GRUPO DESPESA	FONTE DE RECURSO	
10.303.0932.4138	EXAMES DE LABORATÓRIO DE INTERESSE À SAÚDE PÚBLICA			31.998.271
		OUTRAS DESPESAS CORRENTES		31.998.271
			FUNDO ESPECIAL DE DESPESA	330.000
			TESOURO DO ESTADO	15.608.871
			VINCULADOS FEDERAIS	16.059.400
PRODUTO:	EXAMES LABORATORIAIS DE INTERESSE EM SAÚDE PÚBLICA REALIZADOS			
INDICADOR DE PRODUTO:	PERCENTUAL DE EXAMES LABORATORIAIS DE MÉDIA E ALTA COMPLEXIDADE PARA AÇÕES DE VIGILÂNCIA EM SAÚDE (%)			
META:	40			
AÇÃO		GRUPO DESPESA	FONTE DE RECURSO	
10.305.0932.4722	VIGILÂNCIA EPIDEMIOLÓGICA			34.933.827
		OUTRAS DESPESAS CORRENTES		34.933.827
			FUNDO ESPECIAL DE DESPESA	86.488
			TESOURO DO ESTADO	4.877.137
			VINCULADOS FEDERAIS	29.970.202
PRODUTO:	AÇÕES DE VIGILÂNCIA EPIDEMIOLÓGICA DE DOENÇAS/ AGRAVOS TRANSMISSÍVEIS REALIZADAS			
INDICADOR DE PRODUTO:	NÚMERO DE CASOS DE DOENÇAS DE NOTIFICAÇÃO COMPULSÓRIA IMEDIATA NOTIFICADOS (unidade)			
META:	8.550			



AÇÃO		GRUPO DESPESA	FONTE DE RECURSO	
10.304.0932.6244	<b>VIGILÂNCIA AMBIENTAL</b>			<b>452.885</b>
		OUTRAS DESPESAS CORRENTES		452.885
			TESOURO DO ESTADO	62.885
			VINCULADOS FEDERAIS	390.000
<b>PRODUTO:</b>	VIGILÂNCIA AMBIENTAL DA QUALIDADE DA ÁGUA, ÁREAS CONTAMINADAS E FATORES DE RISCO			
<b>INDICADOR DE PRODUTO:</b>	PERCENTUAL DE ANÁLISES PARA VIGILÂNCIA DA ÁGUA PARA CONSUMO HUMANO DENTRO DOS PADRÕES DE POTABILIDADE (%)			
<b>META:</b>	90			
AÇÃO		GRUPO DESPESA	FONTE DE RECURSO	
10.303.0932.6350	<b>ANÁLISE DE DADOS - DOENÇAS CRÔNICAS NÃO TRANSMISSÍVEIS</b>			<b>2.379.537</b>
		OUTRAS DESPESAS CORRENTES		2.379.537
			VINCULADOS FEDERAIS	2.379.537
<b>PRODUTO:</b>	MORBI-MORTALIDADE POR DOENÇAS CRÔNICAS NÃO TRANSMISSÍVEIS			
<b>INDICADOR DE PRODUTO:</b>	PROPORÇÃO DE MUNICÍPIOS COM PLANO DE AÇÕES ESTRATÉGICAS PARA O ENFRENTAMENTO DAS DOENÇAS CRÔNICAS NÃO TRANSMISSÍVEIS (%)			
<b>META:</b>	12			

PROGRAMA: 0933 CIÊNCIA, TECNOLOGIA E INOVAÇÃO EM SAÚDE				49.967.838
AÇÃO		GRUPO DESPESA	FONTE DE RECURSO	
10.571.0933.2602	<b>AGENDAMENTO DE CONSULTAS MÉDICAS, EXAMES E PROCEDIMENTOS CLÍNICOS - HORA MARCADA</b>			<b>5.000.000</b>
		OUTRAS DESPESAS CORRENTES		5.000.000
			TESOURO DO ESTADO	5.000.000
<b>PRODUTO:</b>	HORA MARCADA			
<b>INDICADOR DE PRODUTO:</b>	NÚMERO DE TRANSAÇÕES REALIZADAS NO APLICATIVO HORA MARCADA (unidade)			
<b>META:</b>	200.000			
AÇÃO		GRUPO DESPESA	FONTE DE RECURSO	
10.571.0933.2603	<b>ATENDIMENTO MÉDICO VIRTUAL - TELEMEDICINA</b>			<b>14.000.000</b>
		OUTRAS DESPESAS CORRENTES		14.000.000
			TESOURO DO ESTADO	14.000.000
<b>PRODUTO:</b>	MULTISAÚDE			
<b>INDICADOR DE PRODUTO:</b>	NÚMERO DE INTERCONSULTAS REALIZADAS (unidade)			
<b>META:</b>	60.000			
AÇÃO		GRUPO DESPESA	FONTE DE RECURSO	
10.571.0933.2604	<b>PRONTUÁRIO CLÍNICO DIGITAL (HISTÓRIA CLÍNICA)</b>			<b>30.000.000</b>
		OUTRAS DESPESAS CORRENTES		30.000.000
			TESOURO DO ESTADO	30.000.000
<b>PRODUTO:</b>	HISTÓRIA CLÍNICO DIGITAL			
<b>INDICADOR DE PRODUTO:</b>	NÚMERO DE CIDADÃOS COM HISTÓRICO CLÍNICO DIGITAL (unidade)			
<b>META:</b>	500.000			
AÇÃO		GRUPO DESPESA	FONTE DE RECURSO	
10.571.0933.4856	<b>PROJETOS DE PESQUISAS CIENTÍFICAS EM SAÚDE.</b>			<b>960.838</b>
		OUTRAS DESPESAS CORRENTES		960.838
			FUNDO ESPECIAL DE DESPESA	955.838
			TESOURO DO ESTADO	5.000
<b>PRODUTO:</b>	PESQUISAS CIENTÍFICAS EM SAÚDE DESENVOLVIDAS PELA SUCEN, FOSP E CCD.			
<b>INDICADOR DE PRODUTO:</b>	NÚMERO DE PROJETOS DE PESQUISAS CIENTÍFICAS EM SAÚDE APROVADAS PELO COMITÊ DE ÉTICA EM PESQUISA DA SUCEN-SUPERINTENDÊNCIA DE CONTROLES E ENDEMIAS, FOSP-FUNDAÇÃO ONCOCENTRO DE SÃO PAULO E CCD (unidade)			
<b>META:</b>	52			

AÇÃO		GRUPO DESPESA	FONTE DE RECURSO	
10.571.0933.5807	INOVAÇÃO TECNOLÓGICA DE PRODUTOS E PROCESSOS			7.000
		OUTRAS DESPESAS CORRENTES		7.000
			TESOURO DO ESTADO	7.000
PRODUTO:	PESQUISAS DE INOVAÇÃO TECNOLÓGICA EM SAÚDE DESENVOLVIDAS			
INDICADOR DE PRODUTO:	NÚMERO DE PESQUISAS DE INOVAÇÃO TECNOLÓGICA DESENVOLVIDAS PELOS NÚCLEOS DE INOVAÇÃO TECNOLÓGICA (NIT) (unidade)			
META:	8			

PROGRAMA: 0935 PRODUÇÃO E FORNECIMENTO DE VACINAS, SOROS, MEDICAMENTOS, SANGUE E HEMODERIVADOS				4.012.273
AÇÃO		GRUPO DESPESA	FONTE DE RECURSO	
10.303.0935.4869	PRODUÇÃO DE VACINAS			100.000
		OUTRAS DESPESAS CORRENTES		100.000
			TESOURO DO ESTADO	100.000
PRODUTO:	DOSES DE VACINAS ENTREGUES			
INDICADOR DE PRODUTO:	NÚMERO DE DOSES DE VACINAS PRODUZIDAS E ENTREGUES (unidade)			
META:	76.000.000			
AÇÃO		GRUPO DESPESA	FONTE DE RECURSO	
10.303.0935.6119	PRODUÇÃO DE SOROS			3.912.273
		OUTRAS DESPESAS CORRENTES		3.912.273
			TESOURO DO ESTADO	3.512.273
			VINCULADOS FEDERAIS	400.000
PRODUTO:	FRASCOS AMPOLA ENTREGUES			
INDICADOR DE PRODUTO:	NÚMERO DE FRASCOS AMPOLAS DE SOROS ENTREGUES (unidade)			
META:	550.000			

PROGRAMA: 0940 FORTALECIMENTO DA GESTÃO ESTADUAL DO SUS				1.333.054.520
AÇÃO		GRUPO DESPESA	FONTE DE RECURSO	
10.302.0940.2472	SAÚDE EM AÇÃO- PROJETO APOIADO PELO BANCO INTERAMERICANO DE DESENVOLVIMENTO- BID			42.127.638
		INVESTIMENTOS		42.127.638
			OPERAÇÕES DE CRÉDITO	42.127.638
PRODUTO:	MODELO DE GESTÃO DE SAÚDE INTEGRADA DO SUS IMPLANTADO EM 5 REGIÕES PRIORIZADAS			
INDICADOR DE PRODUTO:	NÚMERO DE UNIDADES BÁSICAS DE SAÚDE (UBS) E CENTROS DE ATENÇÃO PSICOSSOCIAL (CAPS) CONSTRUÍDOS E/OU REFORMADOS (unidade)			
META:	15			
AÇÃO		GRUPO DESPESA	FONTE DE RECURSO	
10.571.0940.2605	FERRAMENTA DIGITAL PARA NEGÓCIOS EM SAÚDE - BIG DATA SAÚDE			10
		OUTRAS DESPESAS CORRENTES		10
			TESOURO DO ESTADO	10
PRODUTO:	SALA DE SITUAÇÃO DA SAÚDE			
INDICADOR DE PRODUTO:	NÚMERO DE CASOS DE ANÁLISE COM FORMULAÇÃO DE PROPOSTA DE PLANO DE INTERVENÇÃO EM PROCESSOS ESTRATÉGICOS (unidade)			
AÇÃO		GRUPO DESPESA	FONTE DE RECURSO	
10.306.0940.5428	GERENCIAMENTO DO BENEFÍCIO SAÚDE			100.056.116
		OUTRAS DESPESAS CORRENTES		100.056.116
			TESOURO DO ESTADO	100.056.116
AÇÃO		GRUPO DESPESA	FONTE DE RECURSO	
10.122.0940.5801	FUNCIONAMENTO DO CONSELHO ESTADUAL DE SAÚDE			993.587
		OUTRAS DESPESAS CORRENTES		993.587
			TESOURO DO ESTADO	993.587
PRODUTO:	ATIVIDADES OBRIGATÓRIAS DO CONSELHO ESTADUAL DE SAÚDE			
INDICADOR DE PRODUTO:	PERCENTUAL DE REUNIÕES DO PLENO E DAS COMISSÕES DO CONSELHO ESTADUAL DE SAÚDE REALIZADAS (%)			
META:	100			

AÇÃO		GRUPO DESPESA	FONTE DE RECURSO	
10.122.0940.6215	APOIO ADMINISTRATIVO DA SES-SP			<b>621.778.995</b>
		PESSOAL E ENCARGOS SOCIAIS		224.096.998
			TESOURO DO ESTADO	224.096.998
		OUTRAS DESPESAS CORRENTES		397.560.997
			FUNDO ESPECIAL DE DESPESA	1.089.675
			TESOURO DO ESTADO	371.945.271
			VINCULADOS FEDERAIS	24.526.051
		INVESTIMENTOS		121.000
			TESOURO DO ESTADO	83.000
			VINCULADOS FEDERAIS	38.000
AÇÃO		GRUPO DESPESA	FONTE DE RECURSO	
10.846.0940.9001	CONTRIBUIÇÃO DO ESTADO PARA O REGIME DE PREVIDÊNCIA DOS SERVIDORES			<b>568.098.174</b>
		PESSOAL E ENCARGOS SOCIAIS		563.732.743
			TESOURO DO ESTADO	556.191.649
			VINCULADOS FEDERAIS	7.541.094
		OUTRAS DESPESAS CORRENTES		4.365.431
			TESOURO DO ESTADO	4.365.431

PROGRAMA: 0941 EXPANSÃO E MODERNIZAÇÃO NA SAÚDE				678.041.416
AÇÃO		GRUPO DESPESA	FONTE DE RECURSO	
10.122.0941.1377	REFORMAS E AMPLIAÇÃO EM ÁREAS FÍSICAS DAS UNIDADES DE SAÚDE			<b>150.000.000</b>
		INVESTIMENTOS		150.000.000
			TESOURO DO ESTADO	150.000.000
PRODUTO:	OBRAS DE REFORMA E AMPLIAÇÃO NAS UNIDADES DE SAÚDE			
INDICADOR DE PRODUTO:	QUANTIDADE DE METROS QUADRADOS REFORMADOS OU AMPLIADOS (m²)			
META:	54.919			
AÇÃO		GRUPO DESPESA	FONTE DE RECURSO	
10.302.0941.2449	APARELHAMENTO/EQUIPAMENTOS NAS UNIDADES DA ADM. DIRETA E INDIRETA			<b>274.722.728</b>
		INVESTIMENTOS		274.722.728
			FUNDO ESPECIAL DE DESPESA	484.393
			TESOURO DO ESTADO	255.938.336
			VINCULADOS FEDERAIS	18.299.999
PRODUTO:	AQUISIÇÃO DE MÓVEIS E EQUIPAMENTOS MÉDICO-HOSP. PARA AS UNID. DA ADM DIR. E IND.			
INDICADOR DE PRODUTO:	NÚMERO DE MOBILIÁRIOS E EQUIPAMENTOS MÉDICOS HOSPITALARES ADQUIRIDOS (unidade)			
META:	10.100			
AÇÃO		GRUPO DESPESA	FONTE DE RECURSO	
10.122.0941.2529	CONSTRUÇÃO DE NOVAS UNIDADES DE SAÚDE			<b>80.300.000</b>
		OUTRAS DESPESAS CORRENTES		75.300.000
			TESOURO DO ESTADO	75.300.000
		INVESTIMENTOS		5.000.000
			TESOURO DO ESTADO	5.000.000
PRODUTO:	NOVAS UNIDADES DE SAÚDE CONSTRUÍDAS			
INDICADOR DE PRODUTO:	QUANTIDADE DE METROS QUADRADOS CONSTRUÍDOS EM OBRAS NOVAS (m²)			
META:	18.042			

AÇÃO		GRUPO DESPESA	FONTE DE RECURSO	
10.302.0941.2530	<b>APOIO À PARCERIA PÚBLICO-PRIVADA P/CONSTR.CTRO REF. DA SAÚDE DA MULHER</b>			<b>155.018.688</b>
		INVESTIMENTOS		155.018.688
			OPERAÇÕES DE CRÉDITO	120.018.688
			TESOURO DO ESTADO	35.000.000
<b>PRODUTO:</b>	HOSPITAIS CONSTRUÍDOS POR MEIO DE PARCERIA PÚBLICO-PRIVADA			
<b>INDICADOR DE PRODUTO:</b>	PERCENTUAL DE CONSTRUÇÃO DO NOVO CENTRO DE REFERÊNCIA DA SAÚDE DA MULHER ATRAVÉS DE PARCERIA PÚBLICO PRIVADA (%)			
<b>META:</b>	90			
AÇÃO		GRUPO DESPESA	FONTE DE RECURSO	
10.122.0941.2574	<b>REFORMAS E INSTALAÇÕES EMERGENCIAIS DE UNIDADES DE SAÚDE</b>			<b>10.000.000</b>
		INVESTIMENTOS		10.000.000
			TESOURO DO ESTADO	10.000.000
<b>PRODUTO:</b>	OBRAS DE REFORMA E AMPLIAÇÃO NAS UNIDADES DE SAÚDE			
<b>INDICADOR DE PRODUTO:</b>	QUANTIDADE DE METROS QUADRADOS REFORMADOS OU AMPLIADOS (m²)			
<b>META:</b>	4.300			
AÇÃO		GRUPO DESPESA	FONTE DE RECURSO	
10.122.0941.2634	<b>CONSTRUÇÃO DE NOVAS UNIDADES DE SAÚDE - HOSPITAL DE BEBEDOURO</b>			<b>8.000.000</b>
		INVESTIMENTOS		8.000.000
			TESOURO DO ESTADO	8.000.000
<b>PRODUTO:</b>	HOSPITAL DE BEBEDOURO			
<b>INDICADOR DE PRODUTO:</b>	PERCENTUAL DE AVANÇO DA 3ª FASE DA OBRA DO HOSPITAL DE BEBEDOURO (%)			
<b>META:</b>	15			

PROGRAMA: 0942 CAPACITAÇÃO E DESENVOLVIMENTO DE PESSOAS NA ÁREA DA SAÚDE				217.065.631
AÇÃO		GRUPO DESPESA	FONTE DE RECURSO	
10.128.0942.4862	<b>PROGRAMA DE BOLSAS PARA CURSOS DE ESPECIALIZAÇÃO "LATO SENSU".</b>			<b>12.482.197</b>
		OUTRAS DESPESAS CORRENTES		12.482.197
			TESOURO DO ESTADO	12.482.197
<b>PRODUTO:</b>	PROFISSIONAIS FORMADOS ESPECIALIZAÇÃO "LATO SENSU" P/ ATENDER A DEMANDA DO SUS			
<b>INDICADOR DE PRODUTO:</b>	NÚMERO DE BOLSAS PARA CURSOS DE ESPECIALIZAÇÃO "LATO SENSU" OFERTADAS AO ANO (unidade)			
<b>META:</b>	1.176			
AÇÃO		GRUPO DESPESA	FONTE DE RECURSO	
10.128.0942.4863	<b>RESIDÊNCIA MÉDICA</b>			<b>200.858.648</b>
		OUTRAS DESPESAS CORRENTES		200.858.648
			TESOURO DO ESTADO	200.858.648
<b>PRODUTO:</b>	MÉDICOS ESPECIALISTAS FORMADOS POR MEIO DO PROGRAMA DE RESIDÊNCIA MÉDICA			
<b>INDICADOR DE PRODUTO:</b>	NÚMERO DE BOLSAS DE RESIDÊNCIA MÉDICA FINANCIADAS PELO ESTADO POR ANO (unidade)			
<b>META:</b>	4.088			
AÇÃO		GRUPO DESPESA	FONTE DE RECURSO	
10.128.0942.5805	<b>DIFUSÃO DO CONHECIMENTO</b>			<b>252.000</b>
		OUTRAS DESPESAS CORRENTES		252.000
			FUNDO ESPECIAL DE DESPESA	170.000
			TESOURO DO ESTADO	82.000
<b>PRODUTO:</b>	PROFISSIONAIS ATUALIZADOS EM CONHECIMENTO TÉCNICO-CIENTÍFICOS EM SAÚDE			
<b>INDICADOR DE PRODUTO:</b>	NÚMERO DE PROFISSIONAIS CAPACITADOS EM CONHECIMENTOS TÉCNICO-CIENTÍFICOS EM SAÚDE POR MEIO DE CAPACITAÇÃO OFERECIDA PELO INSTITUTO DE SAÚDE (unidade)			
<b>META:</b>	200			

AÇÃO		GRUPO DESPESA	FONTE DE RECURSO	
10.128.0942.6121	CAPACITAÇÕES TÉCNICAS E ADMINISTRATIVAS			3.472.786
		OUTRAS DESPESAS CORRENTES		3.472.786
			TESOURO DO ESTADO	386.786
			VINCULADOS FEDERAIS	3.086.000
PRODUTO:	TRABALHADORES DO SISTEMA ÚNICO DE SAÚDE (SUS) CAPACITADOS			
INDICADOR DE PRODUTO:	NÚMERO DE TRABALHADORES DO SISTEMA ÚNICO DE SAÚDE (SUS) CAPACITADOS (unidade)			
META:	29.484			

PROGRAMA: 0944 RECOMEÇO: UMA VIDA SEM DROGAS				30.128.638
AÇÃO		GRUPO DESPESA	FONTE DE RECURSO	
10.302.0944.6184	PROGRAMA ESTADUAL DE SAÚDE DE ENFRENTAMENTO AO CRACK - "RECOMEÇO"			4.191.750
		OUTRAS DESPESAS CORRENTES		4.191.750
			TESOURO DO ESTADO	4.191.750
PRODUTO:	CUIDADO INTEGRAL DA SAÚDE DE USUÁRIOS DE SUBSTÂNCIA PSICOATIVAS NA REDE DO SUS			
INDICADOR DE PRODUTO:	DIÁRIAS PAGAS PARA AÇÕES DE REINserÇÃO SOCIAL VINCULADAS À SECRETARIA ESTADUAL DA SAÚDE (unidade)			
META:	200.000			
AÇÃO		GRUPO DESPESA	FONTE DE RECURSO	
10.244.0944.9008	RECOMEÇO: PROGRAMA ESTADUAL DE ENFRENTAMENTO AO CRACK- DESENVOLVIMENTO SOCIAL			25.936.888
		OUTRAS DESPESAS CORRENTES		25.936.888
			TESOURO DO ESTADO	25.936.888

PROGRAMA: 1729 ATENÇÃO AO ADOLESCENTE/JOVEM EM CUMPRIMENTO DE MEDIDA SOCIOEDUCATIVA E CAUTELAR				175.658.491
AÇÃO		GRUPO DESPESA	FONTE DE RECURSO	
10.301.1729.9007	ATENÇÃO INTEGRAL À SAÚDE DO ADOLESCENTE EM CUMPRIMENTO DE MEDIDA SOCIOEDUCATIVA			175.658.491
		PESSOAL E ENCARGOS SOCIAIS		150.185.472
			TESOURO DO ESTADO	150.185.472
		OUTRAS DESPESAS CORRENTES		25.473.019
			TESOURO DO ESTADO	25.473.019

PROGRAMA: 3813 GESTÃO DA CUSTÓDIA DA POPULAÇÃO PENAL				193.825.283
AÇÃO		GRUPO DESPESA	FONTE DE RECURSO	
10.302.3813.9009	SERVIÇOS DE ATENÇÃO À SAÚDE DOS CUSTODIADOS			193.825.283
		PESSOAL E ENCARGOS SOCIAIS		167.385.943
			TESOURO DO ESTADO	167.385.943
		OUTRAS DESPESAS CORRENTES		26.439.340
			TESOURO DO ESTADO	26.439.340

PROGRAMA: 5123 COMUNICAÇÃO SOCIAL				20.000.000
AÇÃO		GRUPO DESPESA	FONTE DE RECURSO	
10.131.5123.5576	PUBLICIDADE DE UTILIDADE PÚBLICA			20.000.000
		OUTRAS DESPESAS CORRENTES		20.000.000
			TESOURO DO ESTADO	20.000.000
PRODUTO:	DIVULGAÇÃO DE AÇÕES DE UTILIDADE PÚBLICA			
INDICADOR DE PRODUTO:	NÚMERO DE AÇÕES DE COMUNICAÇÃO DE UTILIDADE PÚBLICA REALIZADAS (unidade)			
META:	14			

<b>ÓRGÃO: 09000 - SECRETARIA DA SAÚDE</b> <b>UNIDADE: 09014 - COORDENADORIA DE DEFESA E SAÚDE ANIMAL</b> <b>ESFERA: ORÇAMENTO SEGURIDADE SOCIAL</b>	Valores em R\$ 1,00
	<b>7.351.195</b>

**RESUMO DA UNIDADE ORÇAMENTÁRIA**

PROGRAMA	
2617 - EDUCAÇÃO AMBIENTAL, CIDADANIA E MELHORIA DA QUALIDADE DE VIDA	7.351.195
FUNÇÃO	
18 - GESTÃO AMBIENTAL	7.351.195
SUBFUNÇÃO	
541 - PRESERVAÇÃO E CONSERVAÇÃO AMBIENTAL	7.351.195
MODALIDADE DE APLICAÇÃO	
040 - TRANSFERÊNCIAS A MUNICÍPIOS	1.820.000
090 - APLICAÇÕES DIRETAS	5.497.290
091 - OPERAÇÃO INTRAÓRGÃOS ORÇ.FISCAL E SEGURIDADE	33.905

FUNTE DE RECURSO	PESSOAL E ENCARGOS SOCIAIS	JUROS E ENCARGOS DA DÍVIDA	OUTRAS DESPESAS CORRENTES	INVESTIMENTOS	INVERSÕES FINANCEIRAS	AMORTIZAÇÃO DA DÍVIDA	TOTAL
TESOURO DO ESTADO	351.195		2.000.000	5.000.000			7.351.195
<b>TOTAL</b>	<b>351.195</b>		<b>2.000.000</b>	<b>5.000.000</b>			<b>7.351.195</b>

Inclui valores referentes a transferência intragovernamental.

**PROGRAMAÇÃO DA UNIDADE ORÇAMENTÁRIA**

PROGRAMA: 2617 EDUCAÇÃO AMBIENTAL, CIDADANIA E MELHORIA DA QUALIDADE DE VIDA			7.351.195
AÇÃO	GRUPO DESPESA	FONTE DE RECURSO	
18.541.2617.6388 IMPLEMENTAÇÃO DA POLÍTICA ESTADUAL DE DEFESA DOS ANIMAIS DOMÉSTICOS			7.351.195
	PESSOAL E ENCARGOS SOCIAIS		351.195
		TESOURO DO ESTADO	351.195
	OUTRAS DESPESAS CORRENTES		2.000.000
		TESOURO DO ESTADO	2.000.000
	INVESTIMENTOS		5.000.000
		TESOURO DO ESTADO	5.000.000
<b>PRODUTO:</b>	APOIO AOS MUNICÍPIOS E OSCIPS EM AÇÕES DE DEFESA DOS ANIMAIS DOMÉSTICOS		
<b>INDICADOR DE PRODUTO:</b>	NÚMERO DE PARCERIAS FIRMADAS COM MUNICÍPIOS E ORGANIZAÇÕES DA SOCIEDADE CIVIL (unidade)		
<b>META:</b>	30		

<b>ÓRGÃO: 09000 - SECRETARIA DA SAÚDE</b> <b>UNIDADE: 09045 - FUNDAÇÃO REMÉDIO POPULAR CHOPIN LIMA-FURP</b> <b>ESFERA: ORÇAMENTO SEGURIDADE SOCIAL</b>	Valores em R\$ 1,00
	<b>289.426.740</b>

**PRINCIPAIS ATRIBUIÇÕES**

- Fabricar medicamentos e outros produtos de interesse da saúde pública;
- Fornecer medicamentos aos órgãos de saúde pública e de assistência social do Estado e de outras entidades públicas, bem como àquelas particulares que prestem assistência médica ou social à população, reconhecidas de utilidade pública e previamente cadastradas na Fundação;
- Realizar pesquisas concernentes às suas finalidades; proporcionar treinamento a estudantes e técnicos especializados nas profissões relacionadas com as suas atividades; colaborar com os órgãos de saúde pública e de assistência social estaduais, federais ou municipais.

**RESUMO DA UNIDADE ORÇAMENTÁRIA**

PROGRAMA	
0935 - PRODUÇÃO E FORNECIMENTO DE VACINAS, SOROS, MEDICAMENTOS, SANGUE E HEMODERIVADOS	270.053.083
0941 - EXPANSÃO E MODERNIZAÇÃO NA SAÚDE	19.373.657
FUNÇÃO	
10 - SAÚDE	289.426.740
SUBFUNÇÃO	
122 - ADMINISTRAÇÃO GERAL	12.925.133
302 - ASSISTÊNCIA HOSPITALAR E AMBULATORIAL	6.448.524
303 - SUPORTE PROFILÁTICO E TERAPÊUTICO	270.053.083
MODALIDADE DE APLICAÇÃO	
067 - EXECUÇÃO DE CONTRATO DE PPP	46.000.000
090 - APLICAÇÕES DIRETAS	243.426.740

FONTE DE RECURSO	PESSOAL E ENCARGOS SOCIAIS	JUROS E ENCARGOS DA DÍVIDA	OUTRAS DESPESAS CORRENTES	INVESTIMENTOS	INVERSÕES FINANCEIRAS	AMORTIZAÇÃO DA DÍVIDA	TOTAL
TESOURO DO ESTADO	16.581.746		110.287.647	920.000			127.789.393
PRÓPRIOS	54.323.422		55.998.032	1.992.975			112.314.429
VINCULADOS FEDERAIS			32.862.236	16.460.682			49.322.918
<b>TOTAL</b>	<b>70.905.168</b>		<b>199.147.915</b>	<b>19.373.657</b>			<b>289.426.740</b>

Inclui valores referentes a transferência intragovernamental.

**PROGRAMAÇÃO DA UNIDADE ORÇAMENTÁRIA**

PROGRAMA: 0935 PRODUÇÃO E FORNECIMENTO DE VACINAS, SOROS, MEDICAMENTOS, SANGUE E HEMODERIVADOS				270.053.083
AÇÃO	GRUPO DESPESA	FONTE DE RECURSO		
10.303.0935.4838 FABRICAÇÃO E DISTRIBUIÇÃO DE MEDICAMENTOS				224.053.083
	PESSOAL E ENCARGOS SOCIAIS			70.905.168
		PRÓPRIOS		54.323.422
		TESOURO DO ESTADO		16.581.746
	OUTRAS DESPESAS CORRENTES			153.147.915
		PRÓPRIOS		55.998.032
		TESOURO DO ESTADO		64.287.647
		VINCULADOS FEDERAIS		32.862.236
<b>PRODUTO:</b>	UNIDADES FARMACOTÉCNICAS ENTREGUES PELA FURP			
<b>INDICADOR DE PRODUTO:</b>	NÚMERO DE UNIDADES FARMACOTÉCNICAS ENTREGUES PELA FURP (unidade)			
<b>META:</b>	920.000.000			

AÇÃO		GRUPO DESPESA	FONTE DE RECURSO	
10.303.0935.6265	UNIDADES FARMACOTÉCNICAS ENTREGUES PELA IF AMERICA BRASILIENSE.			46.000.000
		OUTRAS DESPESAS CORRENTES		46.000.000
			TESOURO DO ESTADO	46.000.000
PRODUTO:	UNIDADES FARMACOTÉCNICAS ENTREGUES PELA IF AMERICO BRASILIENSE.			
INDICADOR DE PRODUTO:	NÚMERO DE UNIDADES FARMACOTÉCNICAS ENTREGUES EM ATENDIMENTO A DEMANDA DA SES/SP (unidade)			

PROGRAMA: 0941 EXPANSÃO E MODERNIZAÇÃO NA SAÚDE				19.373.657
AÇÃO		GRUPO DESPESA	FONTE DE RECURSO	
10.122.0941.1377	REFORMAS E AMPLIAÇÃO EM ÁREAS FÍSICAS DAS UNIDADES DE SAÚDE			12.925.133
		INVESTIMENTOS		12.925.133
			PRÓPRIOS	1.834.989
			TESOURO DO ESTADO	920.000
			VINCULADOS FEDERAIS	10.170.144
PRODUTO:	OBRAS DE REFORMA E AMPLIAÇÃO NAS UNIDADES DE SAÚDE			
INDICADOR DE PRODUTO:	QUANTIDADE DE METROS QUADRADOS REFORMADOS OU AMPLIADOS (m²)			
META:	975			
AÇÃO		GRUPO DESPESA	FONTE DE RECURSO	
10.302.0941.2449	APARELHAMENTO/EQUIPAMENTOS NAS UNIDADES DA ADM. DIRETA E INDIRETA			6.448.524
		INVESTIMENTOS		6.448.524
			PRÓPRIOS	157.986
			VINCULADOS FEDERAIS	6.290.538
PRODUTO:	AQUISIÇÃO DE MÓVEIS E EQUIPAMENTOS MÉDICO-HOSP. PARA AS UNID. DA ADM DIR. E IND.			
INDICADOR DE PRODUTO:	NÚMERO DE MOBILIÁRIOS E EQUIPAMENTOS MÉDICOS HOSPITALARES ADQUIRIDOS (unidade)			
META:	5			



<b>ÓRGÃO: 09000 - SECRETARIA DA SAÚDE</b> <b>UNIDADE: 09046 - FUNDAÇÃO ONCOCENTRO DE SÃO PAULO</b> <b>ESFERA: ORÇAMENTO SEGURIDADE SOCIAL</b>	Valores em R\$ 1,00
	<b>9.345.223</b>

**PRINCIPAIS ATRIBUIÇÕES**

<ul style="list-style-type: none"> <li>- Realizar estudos e pesquisas em cancerologia; pesquisar novos métodos de prevenção, diagnósticos e tratamento do câncer e de doenças correlatas; desenvolver esforços visando a identificar e a prevenir fatores cancerígenos, químicos, físicos ou biológicos;</li> <li>- Promover a formação de cancerologistas e o treinamento de técnicos especializados; difundir as melhorias técnicas cirúrgicas, de radiação, de quimioterapia e de imunologia; divulgar ensinamentos essenciais sobre cancerologia entre os profissionais de medicina e outros ligados à área de saúde, bem como junto ao público;</li> <li>- Registrar os casos de câncer e empreender estudos epidemiológicos;</li> <li>- Cooperar técnica e administrativamente com entidades públicas e particulares, mediante convênios, para os fins de pesquisa, ensino e assistência em cancerologia.</li> </ul>
--

**RESUMO DA UNIDADE ORÇAMENTÁRIA**

PROGRAMA	
0930 - ATENDIMENTO INTEGRAL E DESCENTRALIZADO NO SUS NO ESTADO DE SÃO PAULO	604.040
0932 - VIGILÂNCIA EM SAÚDE	7.247.210
0933 - CIÊNCIA, TECNOLOGIA E INOVAÇÃO EM SAÚDE	20.000
0940 - FORTALECIMENTO DA GESTÃO ESTADUAL DO SUS	1.435.473
0941 - EXPANSÃO E MODERNIZAÇÃO NA SAÚDE	24.000
0942 - CAPACITAÇÃO E DESENVOLVIMENTO DE PESSOAS NA ÁREA DA SAÚDE	14.500
FUNÇÃO	
10 - SAÚDE	9.345.223
SUBFUNÇÃO	
122 - ADMINISTRAÇÃO GERAL	1.435.473
128 - FORMAÇÃO DE RECURSOS HUMANOS	14.500
302 - ASSISTÊNCIA HOSPITALAR E AMBULATORIAL	628.040
571 - DESENVOLVIMENTO CIENTÍFICO	7.267.210
MODALIDADE DE APLICAÇÃO	
090 - APLICAÇÕES DIRETAS	9.345.223

FUNTE DE RECURSO	PESSOAL E ENCARGOS SOCIAIS	JUROS E ENCARGOS DA DÍVIDA	OUTRAS DESPESAS CORRENTES	INVESTIMENTOS	INVERSÕES FINANCEIRAS	AMORTIZAÇÃO DA DÍVIDA	TOTAL
TESOURO DO ESTADO	5.166.645		222.234				5.388.879
PRÓPRIOS			70				70
VINCULADOS FEDERAIS	2.074.221		1.858.053	24.000			3.956.274
<b>TOTAL</b>	<b>7.240.866</b>		<b>2.080.357</b>	<b>24.000</b>			<b>9.345.223</b>

Inclui valores referentes a transferência intragovernamental.

**PROGRAMAÇÃO DA UNIDADE ORÇAMENTÁRIA**

PROGRAMA: 0930 ATENDIMENTO INTEGRAL E DESCENTRALIZADO NO SUS NO ESTADO DE SÃO PAULO			604.040
AÇÃO	GRUPO DESPESA	FONTE DE RECURSO	
10.302.0930.4850 ATENDIMENTO AMBULATORIAL E HOSPITALAR NA REDE PRÓPRIA DO ESTADO			604.040
	OUTRAS DESPESAS CORRENTES		604.040
		TESOURO DO ESTADO	150.000
		VINCULADOS FEDERAIS	454.040
<b>PRODUTO:</b>	ATENDIMENTOS DE SAÚDE DE ALTA E MÉDIA COMPLEXIDADE DA ADM. DIRETA E INDIRETA		
<b>INDICADOR DE PRODUTO:</b>	NÚMERO DE ATENDIMENTOS AMBULATORIAIS E HOSPITALARES REALIZADOS PELA ADMINISTRAÇÃO DIRETA E INDIRETA (unidade)		
<b>META:</b>	603.540		

<b>PROGRAMA: 0932 VIGILÂNCIA EM SAÚDE</b>	<b>7.247.210</b>
---	------------------

AÇÃO		GRUPO DESPESA	FONTE DE RECURSO	
10.571.0932.4865	ANÁLISE DE DADOS - EPIDEMIOLOGIA E INFORMAÇÃO EM CÂNCER			7.247.210
		PESSOAL E ENCARGOS SOCIAIS		7.240.866
			TESOURO DO ESTADO	5.166.645
			VINCULADOS FEDERAIS	2.074.221
		OUTRAS DESPESAS CORRENTES		6.344
			VINCULADOS FEDERAIS	6.344
PRODUTO:	MAPEAMENTO DO PERFIL EPIDEM. DO CÂNCER NA REDE DE ONCOLOGIA DO ESTADO			
INDICADOR DE PRODUTO:	NÚMERO DE CASOS NOVOS DE CÂNCER REGISTRADOS NO RHC/SP (unidade)			
META:	48.540			

PROGRAMA: 0933 CIÊNCIA, TECNOLOGIA E INOVAÇÃO EM SAÚDE				20.000
AÇÃO		GRUPO DESPESA	FONTE DE RECURSO	
10.571.0933.4856	PROJETOS DE PESQUISAS CIENTÍFICAS EM SAÚDE.			20.000
		OUTRAS DESPESAS CORRENTES		20.000
			VINCULADOS FEDERAIS	20.000
PRODUTO:	PESQUISAS CIENTÍFICAS EM SAÚDE DESENVOLVIDAS PELA SUCEN, FOSP E CCD.			
INDICADOR DE PRODUTO:	NÚMERO DE PROJETOS DE PESQUISAS CIENTÍFICAS EM SAÚDE APROVADAS PELO COMITÊ DE ÉTICA EM PESQUISA DA SUCEN-SUPERINTENDÊNCIA DE CONTROLES E ENDEMIAS, FOSP-FUNDAÇÃO ONCOCENTRO DE SÃO PAULO E CCD (unidade)			
META:	1			

PROGRAMA: 0940 FORTALECIMENTO DA GESTÃO ESTADUAL DO SUS				1.435.473
AÇÃO		GRUPO DESPESA	FONTE DE RECURSO	
10.122.0940.6215	APOIO ADMINISTRATIVO DA SES-SP			1.435.473
		OUTRAS DESPESAS CORRENTES		1.435.473
			PRÓPRIOS	70
			TESOURO DO ESTADO	72.234
			VINCULADOS FEDERAIS	1.363.169

PROGRAMA: 0941 EXPANSÃO E MODERNIZAÇÃO NA SAÚDE				24.000
AÇÃO		GRUPO DESPESA	FONTE DE RECURSO	
10.302.0941.2449	APARELHAMENTO/EQUIPAMENTOS NAS UNIDADES DA ADM. DIRETA E INDIRETA			24.000
		INVESTIMENTOS		24.000
			VINCULADOS FEDERAIS	24.000
PRODUTO:	AQUISIÇÃO DE MÓVEIS E EQUIPAMENTOS MÉDICO-HOSP. PARA AS UNID. DA ADM DIR. E IND.			
INDICADOR DE PRODUTO:	NÚMERO DE MOBILIÁRIOS E EQUIPAMENTOS MÉDICOS HOSPITALARES ADQUIRIDOS (unidade)			
META:	6			

PROGRAMA: 0942 CAPACITAÇÃO E DESENVOLVIMENTO DE PESSOAS NA ÁREA DA SAÚDE				14.500
AÇÃO		GRUPO DESPESA	FONTE DE RECURSO	
10.128.0942.6121	CAPACITAÇÕES TÉCNICAS E ADMINISTRATIVAS			14.500
		OUTRAS DESPESAS CORRENTES		14.500
			VINCULADOS FEDERAIS	14.500
PRODUTO:	TRABALHADORES DO SISTEMA ÚNICO DE SAÚDE (SUS) CAPACITADOS			
INDICADOR DE PRODUTO:	NÚMERO DE TRABALHADORES DO SISTEMA ÚNICO DE SAÚDE (SUS) CAPACITADOS (unidade)			
META:	1.800			

<b>ÓRGÃO: 09000 - SECRETARIA DA SAÚDE</b>	Valores em R\$ 1,00
<b>UNIDADE: 09047 - FUNDAÇÃO PRÓ-SANGUE HEMOCENTRO DE S.PAULO</b>	<b>80.177.229</b>
<b>ESFERA: ORÇAMENTO SEGURIDADE SOCIAL</b>	

### PRINCIPAIS ATRIBUIÇÕES

- Realizar estudos, pesquisas e experiências em hematologia e hemoterapia; pesquisar novos métodos de prevenção, diagnóstico e tratamento das moléstias transmitidas pelo sangue; pesquisar novos métodos para o fracionamento do sangue; pesquisar formas para prevenir as reações secundárias ao uso do sangue;
- Promover a formação de hematologistas e hemoterapeutas e o treinamento de técnicos especializados; desenvolver o ensino e a pesquisa no campo da hematologia, para formação de recursos humanos especializados, visando à plena capacitação científica e tecnológica do País, nesse setor; disseminar e ensinar as formas mais adequadas do uso dos hemocomponentes;
- Centralizar e coordenar a coleta de sangue, utilizando a doação voluntária e gratuita, e organizar sua distribuição e a de seus componentes e frações; fornecer sangue e derivados, preferencialmente, para os hospitais governamentais e, havendo excedentes, para outros hospitais;
- Empreender estudos epidemiológicos de pesquisas médico-sociais relacionados às doenças transmitidas pelo sangue; cooperar técnica e administrativamente com entidades públicas e particulares, mediante convênios, para fins de pesquisa, ensino e assistência em hematologia; cooperar com instituições públicas ou privadas no desenvolvimento de estudos para obtenção de recursos terapêuticos a partir do plasma sanguíneo e das células do sangue;
- Prestar serviços técnicos especializados, no âmbito de suas finalidades, mediante remuneração compatível;
- Empreender campanhas públicas com órgãos governamentais, para a mais ampla divulgação do valor do sangue como agente terapêutico, salvador e como fonte de conhecimento, essenciais ao progresso da medicina e da biologia em geral; cooperar com os gestores do Sistema Único de Saúde - SUS em todos os níveis para definir ações que aumentem a doação de sangue, promovam o adequado uso dos hemocomponentes e determinem os custos que por ele deverão ser financiados;
- Realizar o controle de qualidade do sangue e dos hemoderivados.

### RESUMO DA UNIDADE ORÇAMENTÁRIA

PROGRAMA	
0935 - PRODUÇÃO E FORNECIMENTO DE VACINAS, SOROS, MEDICAMENTOS, SANGUE E HEMODERIVADOS	79.750.632
0941 - EXPANSÃO E MODERNIZAÇÃO NA SAÚDE	397.040
0942 - CAPACITAÇÃO E DESENVOLVIMENTO DE PESSOAS NA ÁREA DA SAÚDE	29.557
FUNÇÃO	
10 - SAÚDE	80.177.229
SUBFUNÇÃO	
128 - FORMAÇÃO DE RECURSOS HUMANOS	29.557
302 - ASSISTÊNCIA HOSPITALAR E AMBULATORIAL	397.040
303 - SUPORTE PROFILÁTICO E TERAPÊUTICO	79.750.632
MODALIDADE DE APLICAÇÃO	
090 - APLICAÇÕES DIRETAS	80.177.229

FUNTE DE RECURSO	PESSOAL E ENCARGOS SOCIAIS	JUROS E ENCARGOS DA DÍVIDA	OUTRAS DESPESAS CORRENTES	INVESTIMENTOS	INVERSÕES FINANCEIRAS	AMORTIZAÇÃO DA DÍVIDA	TOTAL
TESOURO DO ESTADO	41.479.774		4.748.000				46.227.774
PRÓPRIOS			2.701.360				2.701.360
VINCULADOS FEDERAIS			30.861.055	387.040			31.248.095
<b>TOTAL</b>	<b>41.479.774</b>		<b>38.310.415</b>	<b>387.040</b>			<b>80.177.229</b>

Inclui valores referentes a transferência intragovernamental.

### PROGRAMAÇÃO DA UNIDADE ORÇAMENTÁRIA

PROGRAMA: 0935 PRODUÇÃO E FORNECIMENTO DE VACINAS, SOROS, MEDICAMENTOS, SANGUE E HEMODERIVADOS	AÇÃO	GRUPO DESPESA	FUNTE DE RECURSO	TOTAL
	10.303.0935.4192 ATENDIMENTO HEMOTERÁPICO			79.595.632
		PESSOAL E ENCARGOS SOCIAIS		41.479.774
			TESOURO DO ESTADO	41.479.774
		OUTRAS DESPESAS CORRENTES		38.115.858
			PRÓPRIOS	2.546.360
			TESOURO DO ESTADO	4.748.000

		VINCULADOS FEDERAIS	30.821.498
<b>PRODUTO:</b>	BOLSAS DE HEMOCOMPONENTES PROCESSADAS PELAS UNIDADES DA SECRETARIA DE SAÚDE/SP.		
<b>INDICADOR DE PRODUTO:</b>	NÚMERO DE BOLSAS DE CONCENTRADOS DE HEMÁCIAS PROCESSADAS (unidade)		
<b>META:</b>	112.900		
	<b>AÇÃO</b>	<b>GRUPO DESPESA</b>	<b>FONTE DE RECURSO</b>
<b>10.303.0935.6353</b>	<b>CÉLULAS MESENQUIMAIS PRODUZIDAS.</b>		<b>155.000</b>
		OUTRAS DESPESAS CORRENTES	155.000
		PRÓPRIOS	155.000
<b>PRODUTO:</b>	CÉLULAS MESENQUIMAIS PRODUZIDAS		
<b>INDICADOR DE PRODUTO:</b>	NÚMERO DE PACIENTES PARTICIPANTES DE PESQUISA ATENDIDOS COM TERAPIA CELULAR (unidade)		
<b>META:</b>	10		

<b>PROGRAMA:</b>	<b>0941</b>	<b>EXPANSÃO E MODERNIZAÇÃO NA SAÚDE</b>	<b>397.040</b>
	<b>AÇÃO</b>	<b>GRUPO DESPESA</b>	<b>FONTE DE RECURSO</b>
<b>10.302.0941.2449</b>	<b>APARELHAMENTO/EQUIPAMENTOS NAS UNIDADES DA ADM. DIRETA E INDIRETA</b>		<b>397.040</b>
		OUTRAS DESPESAS CORRENTES	10.000
			VINCULADOS FEDERAIS
		INVESTIMENTOS	387.040
			VINCULADOS FEDERAIS
<b>PRODUTO:</b>	AQUISIÇÃO DE MÓVEIS E EQUIPAMENTOS MÉDICO-HOSP. PARA AS UNID. DA ADM DIR. E IND.		
<b>INDICADOR DE PRODUTO:</b>	NÚMERO DE MOBILIÁRIOS E EQUIPAMENTOS MÉDICOS HOSPITALARES ADQUIRIDOS (unidade)		
<b>META:</b>	47		

<b>PROGRAMA:</b>	<b>0942</b>	<b>CAPACITAÇÃO E DESENVOLVIMENTO DE PESSOAS NA ÁREA DA SAÚDE</b>	<b>29.557</b>
	<b>AÇÃO</b>	<b>GRUPO DESPESA</b>	<b>FONTE DE RECURSO</b>
<b>10.128.0942.6121</b>	<b>CAPACITAÇÕES TÉCNICAS E ADMINISTRATIVAS</b>		<b>29.557</b>
		OUTRAS DESPESAS CORRENTES	29.557
			VINCULADOS FEDERAIS
<b>PRODUTO:</b>	TRABALHADORES DO SISTEMA ÚNICO DE SAÚDE (SUS) CAPACITADOS		
<b>INDICADOR DE PRODUTO:</b>	NÚMERO DE TRABALHADORES DO SISTEMA ÚNICO DE SAÚDE (SUS) CAPACITADOS (unidade)		
<b>META:</b>	40		

<b>ÓRGÃO: 09000 - SECRETARIA DA SAÚDE</b> <b>UNIDADE: 09055 - SUPERINT. DE CONTROLE DE ENDEMIAS - SUCEN</b> <b>ESFERA: ORÇAMENTO SEGURIDADE SOCIAL</b>	Valores em R\$ 1,00
	<b>86.582.740</b>

**PRINCIPAIS ATRIBUIÇÕES**

<ul style="list-style-type: none"> <li>- Promover o efetivo controle das doenças transmitidas por vetores e hospedeiros intermediários no Estado de São Paulo, por meio da: <ul style="list-style-type: none"> <li>· realização de pesquisas e atividades necessárias ao avanço dos conhecimentos científicos e tecnológicos;</li> <li>· cooperação com os governos municipais, como executor das ações locais de controle, conforme disposições constitucionais, bem como assistência no controle de artrópodes peçonhentos e incômodos e outros animais envolvidos na cadeia epidemiológica das doenças transmissíveis por vetores;</li> </ul> </li> <li>- Operar de forma articulada com outros órgãos e instâncias do Sistema Único de Saúde-SUS no âmbito federal, estadual e municipal na área de sua competência;</li> <li>- Colaborar em programas de pesquisa e de ensino-aprendizagem com as Universidades; realizar atividades de informação, educação e comunicação, visando mobilizar a população para participar das atividades de controle de vetores e hospedeiros intermediários.</li> </ul>
---

**RESUMO DA UNIDADE ORÇAMENTÁRIA**

PROGRAMA	
0932 - VIGILÂNCIA EM SAÚDE	83.765.849
0933 - CIÊNCIA, TECNOLOGIA E INOVAÇÃO EM SAÚDE	97.765
0940 - FORTALECIMENTO DA GESTÃO ESTADUAL DO SUS	2.456.992
0941 - EXPANSÃO E MODERNIZAÇÃO NA SAÚDE	55.010
0942 - CAPACITAÇÃO E DESENVOLVIMENTO DE PESSOAS NA ÁREA DA SAÚDE	207.124
FUNÇÃO	
10 - SAÚDE	86.582.740
SUBFUNÇÃO	
122 - ADMINISTRAÇÃO GERAL	2.426.526
128 - FORMAÇÃO DE RECURSOS HUMANOS	207.124
302 - ASSISTÊNCIA HOSPITALAR E AMBULATORIAL	55.000
305 - VIGILÂNCIA EPIDEMIOLÓGICA	83.765.849
571 - DESENVOLVIMENTO CIENTÍFICO	97.765
846 - OUTROS ENCARGOS ESPECIAIS	30.476
MODALIDADE DE APLICAÇÃO	
090 - APLICAÇÕES DIRETAS	83.236.390
091 - OPERAÇÃO INTRAÓRGÃOS ORÇ.FISCAL E SEGURIDADE	3.346.350

FUNTE DE RECURSO	PESSOAL E ENCARGOS SOCIAIS	JUROS E ENCARGOS DA DÍVIDA	OUTRAS DESPESAS CORRENTES	INVESTIMENTOS	INVERSÕES FINANCEIRAS	AMORTIZAÇÃO DA DÍVIDA	TOTAL
TESOURO DO ESTADO	68.549.603		11.828.907				80.378.510
PRÓPRIOS			48.318				48.318
VINCULADOS FEDERAIS	5.093.777		1.007.125	55.010			6.155.912
<b>TOTAL</b>	<b>73.643.380</b>		<b>12.884.350</b>	<b>55.010</b>			<b>86.582.740</b>

Inclui valores referentes a transferência intragovernamental.

**PROGRAMAÇÃO DA UNIDADE ORÇAMENTÁRIA**

PROGRAMA: 0932 VIGILÂNCIA EM SAÚDE		83.765.849	
AÇÃO	GRUPO DESPESA	FUNTE DE RECURSO	
10.305.0932.4839 CONTROLE DE DOENÇAS TRANSMITIDAS POR VETORES E HOSPEDEIROS INTERMEDIÁRIOS			83.765.849
	PESSOAL E ENCARGOS SOCIAIS		73.643.380
		TESOURO DO ESTADO	68.549.603
		VINCULADOS FEDERAIS	5.093.777
	OUTRAS DESPESAS CORRENTES		10.122.469
		PRÓPRIOS	47.835
		TESOURO DO ESTADO	9.067.509
		VINCULADOS FEDERAIS	1.007.125
<b>PRODUTO:</b>	AÇÕES DE CONTROLE DOS VETORES E HOSPED. INTERMEDIÁRIOS DE DOENÇAS		

<b>INDICADOR DE PRODUTO:</b>	NÚMERO DE ASSESSORIAS FORNECIDAS AOS MUNICÍPIOS PARA VIGILÂNCIA E CONTROLE DE VETORES E HOSPEDEIROS INTERMEDIÁRIOS (unidade)
<b>META:</b>	12.000

<b>PROGRAMA:</b>	<b>0933 CIÊNCIA, TECNOLOGIA E INOVAÇÃO EM SAÚDE</b>	<b>97.765</b>
<b>AÇÃO</b>	<b>GRUPO DESPESA</b>	<b>FONTE DE RECURSO</b>
10.571.0933.4856	PROJETOS DE PESQUISAS CIENTÍFICAS EM SAÚDE.	97.765
	OUTRAS DESPESAS CORRENTES	97.765
		TESOURO DO ESTADO
		97.765
<b>PRODUTO:</b>	PESQUISAS CIENTÍFICAS EM SAÚDE DESENVOLVIDAS PELA SUCEN, FOSP E CCD.	
<b>INDICADOR DE PRODUTO:</b>	NÚMERO DE PROJETOS DE PESQUISAS CIENTÍFICAS EM SAÚDE APROVADAS PELO COMITÊ DE ÉTICA EM PESQUISA DA SUCEN-SUPERINTENDÊNCIA DE CONTROLES E ENDEMIAS, FOSP-FUNDAÇÃO ONCOCENTRO DE SÃO PAULO E CCD (unidade)	
<b>META:</b>	1	

<b>PROGRAMA:</b>	<b>0940 FORTALECIMENTO DA GESTÃO ESTADUAL DO SUS</b>	<b>2.456.992</b>
<b>AÇÃO</b>	<b>GRUPO DESPESA</b>	<b>FONTE DE RECURSO</b>
10.122.0940.6215	APOIO ADMINISTRATIVO DA SES-SP	2.426.516
	OUTRAS DESPESAS CORRENTES	2.426.516
		PRÓPRIOS
		483
		TESOURO DO ESTADO
		2.426.033
<b>AÇÃO</b>	<b>GRUPO DESPESA</b>	<b>FONTE DE RECURSO</b>
10.846.0940.9001	CONTRIBUIÇÃO DO ESTADO PARA O REGIME DE PREVIDÊNCIA DOS SERVIDORES	30.476
	OUTRAS DESPESAS CORRENTES	30.476
		TESOURO DO ESTADO
		30.476

<b>PROGRAMA:</b>	<b>0941 EXPANSÃO E MODERNIZAÇÃO NA SAÚDE</b>	<b>55.010</b>
<b>AÇÃO</b>	<b>GRUPO DESPESA</b>	<b>FONTE DE RECURSO</b>
10.122.0941.1377	REFORMAS E AMPLIAÇÃO EM ÁREAS FÍSICAS DAS UNIDADES DE SAÚDE	10
	INVESTIMENTOS	10
		VINCULADOS FEDERAIS
		10
<b>PRODUTO:</b>	OBRAS DE REFORMA E AMPLIAÇÃO NAS UNIDADES DE SAÚDE	
<b>INDICADOR DE PRODUTO:</b>	QUANTIDADE DE METROS QUADRADOS REFORMADOS OU AMPLIADOS (m²)	
<b>AÇÃO</b>	<b>GRUPO DESPESA</b>	<b>FONTE DE RECURSO</b>
10.302.0941.2449	APARELHAMENTO/EQUIPAMENTOS NAS UNIDADES DA ADM. DIRETA E INDIRETA	55.000
	INVESTIMENTOS	55.000
		VINCULADOS FEDERAIS
		55.000
<b>PRODUTO:</b>	AQUISIÇÃO DE MÓVEIS E EQUIPAMENTOS MÉDICO-HOSP. PARA AS UNID. DA ADM DIR. E IND.	
<b>INDICADOR DE PRODUTO:</b>	NÚMERO DE MOBILIÁRIOS E EQUIPAMENTOS MÉDICOS HOSPITALARES ADQUIRIDOS (unidade)	
<b>META:</b>	1	

<b>PROGRAMA:</b>	<b>0942 CAPACITAÇÃO E DESENVOLVIMENTO DE PESSOAS NA ÁREA DA SAÚDE</b>	<b>207.124</b>
<b>AÇÃO</b>	<b>GRUPO DESPESA</b>	<b>FONTE DE RECURSO</b>
10.128.0942.6121	CAPACITAÇÕES TÉCNICAS E ADMINISTRATIVAS	207.124
	OUTRAS DESPESAS CORRENTES	207.124
		TESOURO DO ESTADO
		207.124
<b>PRODUTO:</b>	TRABALHADORES DO SISTEMA ÚNICO DE SAÚDE (SUS) CAPACITADOS	
<b>INDICADOR DE PRODUTO:</b>	NÚMERO DE TRABALHADORES DO SISTEMA ÚNICO DE SAÚDE (SUS) CAPACITADOS (unidade)	
<b>META:</b>	7.100	

<b>ÓRGÃO: 09000 - SECRETARIA DA SAÚDE</b> <b>UNIDADE: 09056 - HOSP.CLÍNICAS FAC.MEDICINA RIB. PRETO-USP</b> <b>ESFERA: ORÇAMENTO SEGURIDADE SOCIAL</b>	Valores em R\$ 1,00
	<b>554.911.924</b>

**PRINCIPAIS ATRIBUIÇÕES**

- Servir de campo de ensino e treinamento a estudantes de cursos de graduação e pós-graduação da Faculdade de Medicina de Ribeirão Preto da USP, da Escola de Enfermagem de Ribeirão Preto da Universidade de São Paulo e de escolas superiores de currículos relacionados com as ciências da Saúde; servir de campo de aperfeiçoamento para profissionais que atuam na assistência médico-hospitalar; realizar cursos especiais no campo da medicina e da saúde; proporcionar meios para o desenvolvimento de pesquisas científicas;
- Prestar assistência médico-hospitalar; realizar programas de reabilitação de pacientes; colaborar para o exercício da medicina preventiva e para a educação sanitária da comunidade.

**RESUMO DA UNIDADE ORÇAMENTÁRIA**

PROGRAMA	
0930 - ATENDIMENTO INTEGRAL E DESCENTRALIZADO NO SUS NO ESTADO DE SÃO PAULO	523.710.099
0935 - PRODUÇÃO E FORNECIMENTO DE VACINAS, SOROS, MEDICAMENTOS, SANGUE E HEMODERIVADOS	7.543.000
0940 - FORTALECIMENTO DA GESTÃO ESTADUAL DO SUS	3.048.997
0941 - EXPANSÃO E MODERNIZAÇÃO NA SAÚDE	16.000.000
0942 - CAPACITAÇÃO E DESENVOLVIMENTO DE PESSOAS NA ÁREA DA SAÚDE	4.609.828

FUNÇÃO	
10 - SAÚDE	554.911.924

SUBFUNÇÃO	
122 - ADMINISTRAÇÃO GERAL	9.048.997
128 - FORMAÇÃO DE RECURSOS HUMANOS	4.609.828
302 - ASSISTÊNCIA HOSPITALAR E AMBULATORIAL	500.769.860
303 - SUPORTE PROFILÁTICO E TERAPÊUTICO	40.092.988
846 - OUTROS ENCARGOS ESPECIAIS	390.251

MODALIDADE DE APLICAÇÃO	
090 - APLICAÇÕES DIRETAS	554.478.174
091 - OPERAÇÃO INTRAÓRGÃOS ORÇ.FISCAL E SEGURIDADE	433.750

FONTE DE RECURSO	PESSOAL E ENCARGOS SOCIAIS	JUROS E ENCARGOS DA DÍVIDA	OUTRAS DESPESAS CORRENTES	INVESTIMENTOS	INVERSÕES FINANCEIRAS	AMORTIZAÇÃO DA DÍVIDA	TOTAL
TESOURO DO ESTADO	274.091.767		169.793.522	16.000.000			459.885.289
PRÓPRIOS			196.141				196.141
VINCULADOS FEDERAIS	93.648.035		1.182.459				94.830.494
<b>TOTAL</b>	<b>367.739.802</b>		<b>171.172.122</b>	<b>16.000.000</b>			<b>554.911.924</b>

Inclui valores referentes a transferência intragovernamental.

**PROGRAMAÇÃO DA UNIDADE ORÇAMENTÁRIA**

PROGRAMA: 0930 ATENDIMENTO INTEGRAL E DESCENTRALIZADO NO SUS NO ESTADO DE SÃO PAULO			523.710.099
AÇÃO	GRUPO DESPESA	FONTE DE RECURSO	
10.302.0930.4850 ATENDIMENTO AMBULATORIAL E HOSPITALAR NA REDE PRÓPRIA DO ESTADO			490.769.860
	PESSOAL E ENCARGOS SOCIAIS		367.350.346
		TESOURO DO ESTADO	273.702.311
		VINCULADOS FEDERAIS	93.648.035
	OUTRAS DESPESAS CORRENTES		123.419.514
		PRÓPRIOS	26.153
		TESOURO DO ESTADO	122.210.902
		VINCULADOS FEDERAIS	1.182.459
<b>PRODUTO:</b>	ATENDIMENTOS DE SAÚDE DE ALTA E MÉDIA COMPLEXIDADE DA ADM. DIRETA E INDIRETA		
<b>INDICADOR DE PRODUTO:</b>	NÚMERO DE ATENDIMENTOS AMBULATORIAIS E HOSPITALARES REALIZADOS PELA ADMINISTRAÇÃO DIRETA E INDIRETA (unidade)		
<b>META:</b>	1.058.471		

AÇÃO		GRUPO DESPESA	FONTE DE RECURSO	
10.303.0930.6117	<b>ASSISTÊNCIA FARMACÊUTICA ESPECIALIZADA</b>			<b>32.549.988</b>
		OUTRAS DESPESAS CORRENTES		32.549.988
			PRÓPRIOS	169.988
			TESOURO DO ESTADO	32.380.000
PRODUTO:	ACESSO AOS MEDICAMENTOS PELA POPULAÇÃO, COM A PROMOÇÃO DE SEU USO RACIONAL			
INDICADOR DE PRODUTO:	PERCENTUAL DE DISPONIBILIDADE DE MEDICAMENTOS PRINCIPAIS NAS FARMÁCIAS DE UNIDADES PÚBLICAS DE SAÚDE (%)			
META:	87,5			
AÇÃO		GRUPO DESPESA	FONTE DE RECURSO	
10.846.0930.9001	<b>CONTRIBUIÇÃO DO ESTADO PARA O REGIME DE PREVIDÊNCIA DOS SERVIDORES</b>			<b>390.251</b>
		PESSOAL E ENCARGOS SOCIAIS		389.456
			TESOURO DO ESTADO	389.456
		OUTRAS DESPESAS CORRENTES		795
			TESOURO DO ESTADO	795

PROGRAMA: 0935 PRODUÇÃO E FORNECIMENTO DE VACINAS, SOROS, MEDICAMENTOS, SANGUE E HEMODERIVADOS				7.543.000
AÇÃO		GRUPO DESPESA	FONTE DE RECURSO	
10.303.0935.4192	<b>ATENDIMENTO HEMOTERÁPICO</b>			<b>7.543.000</b>
		OUTRAS DESPESAS CORRENTES		7.543.000
			TESOURO DO ESTADO	7.543.000
PRODUTO:	BOLSAS DE HEMOCOMPONENTES PROCESSADAS PELAS UNIDADES DA SECRETARIA DE SAÚDE/SP.			
INDICADOR DE PRODUTO:	NÚMERO DE BOLSAS DE CONCENTRADOS DE HEMÁCIAS PROCESSADAS (unidade)			
META:	97.500			

PROGRAMA: 0940 FORTALECIMENTO DA GESTÃO ESTADUAL DO SUS				3.048.997
AÇÃO		GRUPO DESPESA	FONTE DE RECURSO	
10.122.0940.6215	<b>APOIO ADMINISTRATIVO DA SES-SP</b>			<b>3.048.997</b>
		OUTRAS DESPESAS CORRENTES		3.048.997
			TESOURO DO ESTADO	3.048.997

PROGRAMA: 0941 EXPANSÃO E MODERNIZAÇÃO NA SAÚDE				16.000.000
AÇÃO		GRUPO DESPESA	FONTE DE RECURSO	
10.122.0941.1377	<b>REFORMAS E AMPLIAÇÃO EM ÁREAS FÍSICAS DAS UNIDADES DE SAÚDE</b>			<b>6.000.000</b>
		INVESTIMENTOS		6.000.000
			TESOURO DO ESTADO	6.000.000
PRODUTO:	OBRAS DE REFORMA E AMPLIAÇÃO NAS UNIDADES DE SAÚDE			
INDICADOR DE PRODUTO:	QUANTIDADE DE METROS QUADRADOS REFORMADOS OU AMPLIADOS (m²)			
META:	11.335			
AÇÃO		GRUPO DESPESA	FONTE DE RECURSO	
10.302.0941.2449	<b>APARELHAMENTO/EQUIPAMENTOS NAS UNIDADES DA ADM. DIRETA E INDIRETA</b>			<b>10.000.000</b>
		INVESTIMENTOS		10.000.000
			TESOURO DO ESTADO	10.000.000
PRODUTO:	AQUISIÇÃO DE MÓVEIS E EQUIPAMENTOS MÉDICO-HOSP. PARA AS UNID. DA ADM DIR. E IND.			
INDICADOR DE PRODUTO:	NÚMERO DE MOBILIÁRIOS E EQUIPAMENTOS MÉDICOS HOSPITALARES ADQUIRIDOS (unidade)			
META:	2.084			

PROGRAMA: 0942 CAPACITAÇÃO E DESENVOLVIMENTO DE PESSOAS NA ÁREA DA SAÚDE				4.609.828
--	--	--	--	-----------



AÇÃO		GRUPO DESPESA	FONTE DE RECURSO	
10.128.0942.4863	RESIDÊNCIA MÉDICA			4.609.828
		OUTRAS DESPESAS CORRENTES		4.609.828
			TESOURO DO ESTADO	4.609.828
<b>PRODUTO:</b>	MÉDICOS ESPECIALISTAS FORMADOS POR MEIO DO PROGRAMA DE RESIDÊNCIA MÉDICA			
<b>INDICADOR DE PRODUTO:</b>	NÚMERO DE BOLSAS DE RESIDÊNCIA MÉDICA FINANCIADAS PELO ESTADO POR ANO (unidade)			
<b>META:</b>	605			

<b>ÓRGÃO: 09000 - SECRETARIA DA SAÚDE</b> <b>UNIDADE: 09057 - HOSP.DAS CLÍNICAS FAC. DE MEDICINA DA USP</b> <b>ESFERA: ORÇAMENTO SEGURIDADE SOCIAL</b>	Valores em R\$ 1,00
	<b>1.950.118.350</b>

**PRINCIPAIS ATRIBUIÇÕES**

<ul style="list-style-type: none"> <li>- Servir de campo de ensino e treinamento a estudantes de cursos de graduação e pós-graduação da Faculdade de Medicina da USP e de escolas superiores com currículos relacionados com as ciências da saúde;</li> <li>- Servir de campo de atualização, aperfeiçoamento e especialização para profissionais da saúde e outros de interesse correlato;</li> <li>- Ser Centro de Referência Nacional para: <ul style="list-style-type: none"> <li>· a realização integrada de ações e serviços de saúde e de atividades preventivas para a promoção, proteção, recuperação da saúde e reabilitação do cidadão;</li> <li>· o incremento da pesquisa, visando o desenvolvimento científico e tecnológico;</li> <li>· o incentivo a ações interdisciplinares e multiprofissionais no âmbito da saúde;</li> <li>· a criação, organização e promoção de cursos de extensão no campo da saúde;</li> <li>· a propiciação de condições de formação, capacitação e aprimoramento técnico-científico aos integrantes do Corpo Funcional do HCFMUSP.</li> </ul> </li> </ul>
--

**RESUMO DA UNIDADE ORÇAMENTÁRIA**

PROGRAMA							
0930 - ATENDIMENTO INTEGRAL E DESCENTRALIZADO NO SUS NO ESTADO DE SÃO PAULO	1.920.998.350						
0941 - EXPANSÃO E MODERNIZAÇÃO NA SAÚDE	20.000.000						
0942 - CAPACITAÇÃO E DESENVOLVIMENTO DE PESSOAS NA ÁREA DA SAÚDE	9.120.000						
FUNÇÃO							
10 - SAÚDE	1.950.118.350						
SUBFUNÇÃO							
122 - ADMINISTRAÇÃO GERAL	15.000.000						
128 - FORMAÇÃO DE RECURSOS HUMANOS	9.120.000						
302 - ASSISTÊNCIA HOSPITALAR E AMBULATORIAL	1.787.480.668						
303 - SUPORTE PROFILÁTICO E TERAPÊUTICO	111.151.000						
846 - OUTROS ENCARGOS ESPECIAIS	27.366.682						
MODALIDADE DE APLICAÇÃO							
090 - APLICAÇÕES DIRETAS	1.920.252.293						
091 - OPERAÇÃO INTRAÓRGÃOS ORÇ.FISCAL E SEGURIDADE	29.866.057						
FUNTE DE RECURSO	PESSOAL E ENCARGOS SOCIAIS	JUROS E ENCARGOS DA DÍVIDA	OUTRAS DESPESAS CORRENTES	INVESTIMENTOS	INVERSÕES FINANCEIRAS	AMORTIZAÇÃO DA DÍVIDA	TOTAL
TESOURO DO ESTADO	625.646.619		1.138.468.441	20.000.000			1.784.115.060
PRÓPRIOS			555.120				555.120
VINCULADOS FEDERAIS	165.447.022		1.148				165.448.170
<b>TOTAL</b>	<b>791.093.641</b>		<b>1.139.024.709</b>	<b>20.000.000</b>			<b>1.950.118.350</b>

Inclui valores referentes a transferência intragovernamental.

**PROGRAMAÇÃO DA UNIDADE ORÇAMENTÁRIA**

PROGRAMA:	0930 ATENDIMENTO INTEGRAL E DESCENTRALIZADO NO SUS NO ESTADO DE SÃO PAULO	1.920.998.350	
AÇÃO	GRUPO DESPESA	FONTE DE RECURSO	
<b>10.302.0930.4850 ATENDIMENTO AMBULATORIAL E HOSPITALAR NA REDE PRÓPRIA DO ESTADO</b>		<b>1.294.362.135</b>	
	PESSOAL E ENCARGOS SOCIAIS	763.790.408	
		TESOURO DO ESTADO	598.343.386
		VINCULADOS FEDERAIS	165.447.022
	OUTRAS DESPESAS CORRENTES	530.571.727	
		PRÓPRIOS	555.120
		TESOURO DO ESTADO	530.015.459
		VINCULADOS FEDERAIS	1.148
<b>PRODUTO:</b>	ATENDIMENTOS DE SAÚDE DE ALTA E MÉDIA COMPLEXIDADE DA ADM. DIRETA E INDIRETA		

<b>INDICADOR DE PRODUTO:</b>	NÚMERO DE ATENDIMENTOS AMBULATORIAIS E HOSPITALARES REALIZADOS PELA ADMINISTRAÇÃO DIRETA E INDIRETA (unidade)		
<b>META:</b>	2.756.718		
<b>AÇÃO</b>			
<b>10.302.0930.4852</b>	<b>ATENDIMENTO AMBUL. E HOSPITALAR EM UNIDADES GERENCIADAS POR ORGANIZAÇÕES SOCIAIS</b>		<b>488.118.533</b>
	OUTRAS DESPESAS CORRENTES		488.118.533
		TESOURO DO ESTADO	488.118.533
<b>PRODUTO:</b>	ATENDIMENTOS DE SAÚDE DE ALTA E MÉDIA COMPLEXIDADE DAS UNIDADES GER. PELAS OSS		
<b>INDICADOR DE PRODUTO:</b>	NÚMERO DE ATENDIMENTOS AMBULATORIAIS E HOSPITALARES REALIZADOS PELAS UNIDADES GERENCIADAS PELAS OSS (unidade)		
<b>META:</b>	802.660		
<b>AÇÃO</b>			
<b>10.303.0930.6117</b>	<b>ASSISTÊNCIA FARMACÊUTICA ESPECIALIZADA</b>		<b>111.151.000</b>
	OUTRAS DESPESAS CORRENTES		111.151.000
		TESOURO DO ESTADO	111.151.000
<b>PRODUTO:</b>	ACESSO AOS MEDICAMENTOS PELA POPULAÇÃO, COM A PROMOÇÃO DE SEU USO RACIONAL		
<b>INDICADOR DE PRODUTO:</b>	PERCENTUAL DE DISPONIBILIDADE DE MEDICAMENTOS PRINCIPAIS NAS FARMÁCIAS DE UNIDADES PÚBLICAS DE SAÚDE (%)		
<b>META:</b>	87,5		
<b>AÇÃO</b>			
<b>10.846.0930.9001</b>	<b>CONTRIBUIÇÃO DO ESTADO PARA O REGIME DE PREVIDÊNCIA DOS SERVIDORES</b>		<b>27.366.682</b>
	PESSOAL E ENCARGOS SOCIAIS		27.303.233
		TESOURO DO ESTADO	27.303.233
	OUTRAS DESPESAS CORRENTES		63.449
		TESOURO DO ESTADO	63.449

<b>PROGRAMA:</b>	<b>0941 EXPANSÃO E MODERNIZAÇÃO NA SAÚDE</b>		<b>20.000.000</b>
<b>AÇÃO</b>			
<b>10.122.0941.1377</b>	<b>REFORMAS E AMPLIAÇÃO EM ÁREAS FÍSICAS DAS UNIDADES DE SAÚDE</b>		<b>15.000.000</b>
	INVESTIMENTOS		15.000.000
		TESOURO DO ESTADO	15.000.000
<b>PRODUTO:</b>	OBRAS DE REFORMA E AMPLIAÇÃO NAS UNIDADES DE SAÚDE		
<b>INDICADOR DE PRODUTO:</b>	QUANTIDADE DE METROS QUADRADOS REFORMADOS OU AMPLIADOS (m²)		
<b>META:</b>	43.604		
<b>AÇÃO</b>			
<b>10.302.0941.2449</b>	<b>APARELHAMENTO/EQUIPAMENTOS NAS UNIDADES DA ADM. DIRETA E INDIRETA</b>		<b>5.000.000</b>
	INVESTIMENTOS		5.000.000
		TESOURO DO ESTADO	5.000.000
<b>PRODUTO:</b>	AQUISIÇÃO DE MÓVEIS E EQUIPAMENTOS MÉDICO-HOSP. PARA AS UNID. DA ADM DIR. E IND.		
<b>INDICADOR DE PRODUTO:</b>	NÚMERO DE MOBILIÁRIOS E EQUIPAMENTOS MÉDICOS HOSPITALARES ADQUIRIDOS (unidade)		
<b>META:</b>	396		

<b>PROGRAMA:</b>	<b>0942 CAPACITAÇÃO E DESENVOLVIMENTO DE PESSOAS NA ÁREA DA SAÚDE</b>		<b>9.120.000</b>
<b>AÇÃO</b>			
<b>10.128.0942.4863</b>	<b>RESIDÊNCIA MÉDICA</b>		<b>9.120.000</b>
	OUTRAS DESPESAS CORRENTES		9.120.000
		TESOURO DO ESTADO	9.120.000
<b>PRODUTO:</b>	MÉDICOS ESPECIALISTAS FORMADOS POR MEIO DO PROGRAMA DE RESIDÊNCIA MÉDICA		
<b>INDICADOR DE PRODUTO:</b>	NÚMERO DE BOLSAS DE RESIDÊNCIA MÉDICA FINANCIADAS PELO ESTADO POR ANO (unidade)		
<b>META:</b>	1.430		

<b>ÓRGÃO: 09000 - SECRETARIA DA SAÚDE</b>	Valores em R\$ 1,00
<b>UNIDADE: 09059 - HOSP.CLÍNICAS FAC.MEDICINA BOTUCATU-HCFMB</b>	<b>286.295.799</b>
<b>ESFERA: ORÇAMENTO SEGURIDADE SOCIAL</b>	

**PRINCIPAIS ATRIBUIÇÕES**

- Servir de campo para o ensino e treinamento a estudantes de cursos de graduação e pós-graduação da Faculdade de Medicina do Campus de Botucatu e de escolas superiores com currículos relacionados com as ciências da saúde; servir de campo para estágios e cursos de pós-graduação para profissionais com interesse na área da saúde; servir de campo para formação, capacitação, aprimoramento e desenvolvimento de recursos humanos para a área da saúde em todos os níveis, bem como para a investigação científica e inovações tecnológicas em saúde;
- Colaborar para a promoção e educação em saúde e integrar com o Sistema de Único de Saúde como centro de atenção à saúde, prestando assistência médico-hospitalar à comunidade.

**RESUMO DA UNIDADE ORÇAMENTÁRIA**

PROGRAMA	
0930 - ATENDIMENTO INTEGRAL E DESCENTRALIZADO NO SUS NO ESTADO DE SÃO PAULO	280.295.752
0935 - PRODUÇÃO E FORNECIMENTO DE VACINAS, SOROS, MEDICAMENTOS, SANGUE E HEMODERIVADOS	10
0941 - EXPANSÃO E MODERNIZAÇÃO NA SAÚDE	6.000.027
0942 - CAPACITAÇÃO E DESENVOLVIMENTO DE PESSOAS NA ÁREA DA SAÚDE	10

FUNÇÃO	
10 - SAÚDE	286.295.799

SUBFUNÇÃO	
122 - ADMINISTRAÇÃO GERAL	4.000.000
128 - FORMAÇÃO DE RECURSOS HUMANOS	10
302 - ASSISTÊNCIA HOSPITALAR E AMBULATORIAL	282.295.736
303 - SUPORTE PROFILÁTICO E TERAPÊUTICO	10
846 - OUTROS ENCARGOS ESPECIAIS	43

MODALIDADE DE APLICAÇÃO	
090 - APLICAÇÕES DIRETAS	286.289.980
091 - OPERAÇÃO INTRAÓRGÃOS ORÇ.FISCAL E SEGURIDADE	5.819

FUNTE DE RECURSO	PESSOAL E ENCARGOS SOCIAIS	JUROS E ENCARGOS DA DÍVIDA	OUTRAS DESPESAS CORRENTES	INVESTIMENTOS	INVERSÕES FINANCEIRAS	AMORTIZAÇÃO DA DÍVIDA	TOTAL
TESOURO DO ESTADO	133.676.309		127.475.155	6.000.027			267.151.491
PRÓPRIOS			459.070				459.070
VINCULADOS FEDERAIS	18.685.238						18.685.238
<b>TOTAL</b>	<b>152.361.547</b>		<b>127.934.225</b>	<b>6.000.027</b>			<b>286.295.799</b>

Inclui valores referentes a transferência intragovernamental.

**PROGRAMAÇÃO DA UNIDADE ORÇAMENTÁRIA**

PROGRAMA: 0930 ATENDIMENTO INTEGRAL E DESCENTRALIZADO NO SUS NO ESTADO DE SÃO PAULO				280.295.752
AÇÃO	GRUPO DESPESA	FONTE DE RECURSO		
10.302.0930.4850 ATENDIMENTO AMBULATORIAL E HOSPITALAR NA REDE PRÓPRIA DO ESTADO				280.295.709
	PESSOAL E ENCARGOS SOCIAIS			152.361.547
		TESOURO DO ESTADO		133.676.309
		VINCULADOS FEDERAIS		18.685.238
	OUTRAS DESPESAS CORRENTES			127.934.162
		PRÓPRIOS		459.070
		TESOURO DO ESTADO		127.475.092
<b>PRODUTO:</b>	ATENDIMENTOS DE SAÚDE DE ALTA E MÉDIA COMPLEXIDADE DA ADM. DIRETA E INDIRETA			
<b>INDICADOR DE PRODUTO:</b>	NÚMERO DE ATENDIMENTOS AMBULATORIAIS E HOSPITALARES REALIZADOS PELA ADMINISTRAÇÃO DIRETA E INDIRETA (unidade)			
<b>META:</b>	1.028.187			

AÇÃO		GRUPO DESPESA	FONTE DE RECURSO	
10.846.0930.9001	CONTRIBUIÇÃO DO ESTADO PARA O REGIME DE PREVIDÊNCIA DOS SERVIDORES			43
		OUTRAS DESPESAS CORRENTES		43
			TESOURO DO ESTADO	43

PROGRAMA: 0935 PRODUÇÃO E FORNECIMENTO DE VACINAS, SOROS, MEDICAMENTOS, SANGUE E HEMODERIVADOS				10
AÇÃO		GRUPO DESPESA	FONTE DE RECURSO	
10.303.0935.4192	ATENDIMENTO HEMOTERÁPICO			10
		OUTRAS DESPESAS CORRENTES		10
			TESOURO DO ESTADO	10
PRODUTO:	BOLSAS DE HEMOCOMPONENTES PROCESSADAS PELAS UNIDADES DA SECRETARIA DE SAÚDE/SP.			
INDICADOR DE PRODUTO:	NÚMERO DE BOLSAS DE CONCENTRADOS DE HEMÁCIAS PROCESSADAS (unidade)			

PROGRAMA: 0941 EXPANSÃO E MODERNIZAÇÃO NA SAÚDE				6.000.027
AÇÃO		GRUPO DESPESA	FONTE DE RECURSO	
10.122.0941.1377	REFORMAS E AMPLIAÇÃO EM ÁREAS FÍSICAS DAS UNIDADES DE SAÚDE			4.000.000
		INVESTIMENTOS		4.000.000
			TESOURO DO ESTADO	4.000.000
PRODUTO:	OBRAS DE REFORMA E AMPLIAÇÃO NAS UNIDADES DE SAÚDE			
INDICADOR DE PRODUTO:	QUANTIDADE DE METROS QUADRADOS REFORMADOS OU AMPLIADOS (m²)			
META:	639			
AÇÃO		GRUPO DESPESA	FONTE DE RECURSO	
10.302.0941.2449	APARELHAMENTO/EQUIPAMENTOS NAS UNIDADES DA ADM. DIRETA E INDIRETA			2.000.027
		INVESTIMENTOS		2.000.027
			TESOURO DO ESTADO	2.000.027
PRODUTO:	AQUISIÇÃO DE MÓVEIS E EQUIPAMENTOS MÉDICO-HOSP. PARA AS UNID. DA ADM DIR. E IND.			
INDICADOR DE PRODUTO:	NÚMERO DE MOBILIÁRIOS E EQUIPAMENTOS MÉDICOS HOSPITALARES ADQUIRIDOS (unidade)			
META:	2.753			

PROGRAMA: 0942 CAPACITAÇÃO E DESENVOLVIMENTO DE PESSOAS NA ÁREA DA SAÚDE				10
AÇÃO		GRUPO DESPESA	FONTE DE RECURSO	
10.128.0942.4863	RESIDÊNCIA MÉDICA			10
		OUTRAS DESPESAS CORRENTES		10
			TESOURO DO ESTADO	10
PRODUTO:	MÉDICOS ESPECIALISTAS FORMADOS POR MEIO DO PROGRAMA DE RESIDÊNCIA MÉDICA			
INDICADOR DE PRODUTO:	NÚMERO DE BOLSAS DE RESIDÊNCIA MÉDICA FINANCIADAS PELO ESTADO POR ANO (unidade)			

<b>ÓRGÃO: 09000 - SECRETARIA DA SAÚDE</b> <b>UNIDADE: 09060 - HOSP.CLÍNICAS MEDICINA MARÍLIA - HCFAMEMA</b> <b>ESFERA: ORÇAMENTO SEGURIDADE SOCIAL</b>	Valores em R\$ 1,00
	<b>50.978.593</b>

**PRINCIPAIS ATRIBUIÇÕES**

- Servir de campo para o ensino e treinamento de estudantes de cursos de graduação e pós-graduação da Faculdade de Medicina de Marília e de instituições de ensino superior com currículos relacionados com as ciências da saúde; servir de campo para o aperfeiçoamento de médicos, técnicos e alunos, possibilitando a realização de pesquisas, estágios e cursos de pós-graduação e eventos científicos aos profissionais com interesse na área da saúde; e para a investigação científica e inovações tecnológicas em saúde;
- Contribuir para a promoção de saúde nas áreas ligadas à Saúde Pública e afins; integrar o Sistema Único de Saúde - SUS, realizando o cuidado às necessidades de saúde da comunidade.

**RESUMO DA UNIDADE ORÇAMENTÁRIA**

PROGRAMA	
0930 - ATENDIMENTO INTEGRAL E DESCENTRALIZADO NO SUS NO ESTADO DE SÃO PAULO	39.575.897
0941 - EXPANSÃO E MODERNIZAÇÃO NA SAÚDE	10.048.696
0942 - CAPACITAÇÃO E DESENVOLVIMENTO DE PESSOAS NA ÁREA DA SAÚDE	1.354.000
FUNÇÃO	
10 - SAÚDE	50.978.593
SUBFUNÇÃO	
122 - ADMINISTRAÇÃO GERAL	1.000.000
128 - FORMAÇÃO DE RECURSOS HUMANOS	1.354.000
302 - ASSISTÊNCIA HOSPITALAR E AMBULATORIAL	44.289.244
303 - SUPORTE PROFILÁTICO E TERAPÊUTICO	4.335.349
MODALIDADE DE APLICAÇÃO	
090 - APLICAÇÕES DIRETAS	50.978.593

FUNTE DE RECURSO	PESSOAL E ENCARGOS SOCIAIS	JUROS E ENCARGOS DA DÍVIDA	OUTRAS DESPESAS CORRENTES	INVESTIMENTOS	INVERSÕES FINANCEIRAS	AMORTIZAÇÃO DA DÍVIDA	TOTAL
TESOURO DO ESTADO	6.133.469		31.445.578	10.048.696			47.627.743
PRÓPRIOS			780				780
VINCULADOS FEDERAIS	3.350.070						3.350.070
<b>TOTAL</b>	<b>9.483.539</b>		<b>31.446.358</b>	<b>10.048.696</b>			<b>50.978.593</b>

Inclui valores referentes a transferência intragovernamental.

**PROGRAMAÇÃO DA UNIDADE ORÇAMENTÁRIA**

PROGRAMA:	0930 ATENDIMENTO INTEGRAL E DESCENTRALIZADO NO SUS NO ESTADO DE SÃO PAULO	39.575.897
AÇÃO	GRUPO DESPESA	FONTE DE RECURSO
<b>10.302.0930.4850</b> ATENDIMENTO AMBULATORIAL E HOSPITALAR NA REDE PRÓPRIA DO ESTADO		<b>35.240.548</b>
	PESSOAL E ENCARGOS SOCIAIS	9.483.539
		TESOURO DO ESTADO
		6.133.469
		VINCULADOS FEDERAIS
		3.350.070
	OUTRAS DESPESAS CORRENTES	25.757.009
		PRÓPRIOS
		780
		TESOURO DO ESTADO
		25.756.229
<b>PRODUTO:</b>	ATENDIMENTOS DE SAÚDE DE ALTA E MÉDIA COMPLEXIDADE DA ADM. DIRETA E INDIRETA	
<b>INDICADOR DE PRODUTO:</b>	NÚMERO DE ATENDIMENTOS AMBULATORIAIS E HOSPITALARES REALIZADOS PELA ADMINISTRAÇÃO DIRETA E INDIRETA (unidade)	
<b>META:</b>	350.739	

AÇÃO		GRUPO DESPESA	FONTE DE RECURSO	
10.303.0930.6117	ASSISTÊNCIA FARMACÊUTICA ESPECIALIZADA			4.335.349
		OUTRAS DESPESAS CORRENTES		4.335.349
			TESOURO DO ESTADO	4.335.349
PRODUTO:	ACESSO AOS MEDICAMENTOS PELA POPULAÇÃO, COM A PROMOÇÃO DE SEU USO RACIONAL			
INDICADOR DE PRODUTO:	PERCENTUAL DE DISPONIBILIDADE DE MEDICAMENTOS PRINCIPAIS NAS FARMÁCIAS DE UNIDADES PÚBLICAS DE SAÚDE (%)			
META:	87,5			

**PROGRAMA: 0941 EXPANSÃO E MODERNIZAÇÃO NA SAÚDE 10.048.696**

AÇÃO		GRUPO DESPESA	FONTE DE RECURSO	
10.302.0941.2449	APARELHAMENTO/EQUIPAMENTOS NAS UNIDADES DA ADM. DIRETA E INDIRETA			9.048.696
		INVESTIMENTOS		9.048.696
			TESOURO DO ESTADO	9.048.696
PRODUTO:	AQUISIÇÃO DE MÓVEIS E EQUIPAMENTOS MÉDICO-HOSP. PARA AS UNID. DA ADM DIR. E IND.			
INDICADOR DE PRODUTO:	NÚMERO DE MOBILIÁRIOS E EQUIPAMENTOS MÉDICOS HOSPITALARES ADQUIRIDOS (unidade)			
META:	1.122			

AÇÃO		GRUPO DESPESA	FONTE DE RECURSO	
10.122.0941.2574	REFORMAS E INSTALAÇÕES EMERGENCIAIS DE UNIDADES DE SAÚDE			1.000.000
		INVESTIMENTOS		1.000.000
			TESOURO DO ESTADO	1.000.000
PRODUTO:	OBRAS DE REFORMA E AMPLIAÇÃO NAS UNIDADES DE SAÚDE			
INDICADOR DE PRODUTO:	QUANTIDADE DE METROS QUADRADOS REFORMADOS OU AMPLIADOS (m²)			
META:	250			

**PROGRAMA: 0942 CAPACITAÇÃO E DESENVOLVIMENTO DE PESSOAS NA ÁREA DA SAÚDE 1.354.000**

AÇÃO		GRUPO DESPESA	FONTE DE RECURSO	
10.128.0942.4863	RESIDÊNCIA MÉDICA			1.354.000
		OUTRAS DESPESAS CORRENTES		1.354.000
			TESOURO DO ESTADO	1.354.000
PRODUTO:	MÉDICOS ESPECIALISTAS FORMADOS POR MEIO DO PROGRAMA DE RESIDÊNCIA MÉDICA			
INDICADOR DE PRODUTO:	NÚMERO DE BOLSAS DE RESIDÊNCIA MÉDICA FINANCIADAS PELO ESTADO POR ANO (unidade)			
META:	192			

<b>ÓRGÃO: 10000 - SECRETARIA DE DESENVOLVIMENTO ECONÔMICO</b>	Valores em R\$ 1,00
	<b>16.311.991.716</b>

### PRINCIPAIS ATRIBUIÇÕES

- A Secretaria de Desenvolvimento Econômico exerce papel fundamental no crescimento econômico do Estado e trabalha para atrair investimentos, fomentar o empreendedorismo, a inovação tecnológica, além de oferecer qualificação profissional de acordo com as demandas atuais e futuras do mercado de trabalho. Principais eixos de atuação:
- Com relação à Competitividade, Produtividade e Desenvolvimento Sustentável - atrair investimentos de empresas de grande porte e também das micro, pequenas e médias empresas, com foco na geração de emprego e renda, por meio do estímulo à cultura do empreendedorismo e à desburocratização;
  - atuar estrategicamente para promover o crescimento econômico de forma homogênea em todo o Estado, para garantir a redução das desigualdades e potencializar as vocações regionais a partir de um modelo de desenvolvimento integrado e sustentável;
  - identificar gargalos e necessidade de aperfeiçoamento de políticas públicas nos setores de produtividade, financiamento, desburocratização, sustentabilidade, entre outros; atuando em parceria com representantes do setor privado e da sociedade civil; promover ações voltadas ao desenvolvimento do empreendedorismo, em especial por meio de iniciativas dirigidas às microempresas e empresas de pequeno e médio porte, estabelecendo parcerias com órgãos públicos e privados, visando à agilização de procedimentos de instalação, regularização, recuperação e crescimento;
- Com relação à Ciência, Tecnologia e Inovação - estimular o ecossistema de inovação, fomento de startups e a produção de pesquisa; criação de ambientes propícios para atração de investimentos;
  - estimular a produção de pesquisa e inovação tecnológica no Estado, incentivando o desenvolvimento econômico e social com a ampliação das atividades de Ciência, Tecnologia e Inovação (CT&I); criar ambientes propícios para atração de investimentos (parques tecnológicos e centros de inovação) e geração de novas empresas, startups, (incubadoras de empresas); manter diálogo permanente com a comunidade científica, empresarial e governamental;
- Com relação à Qualificação profissional, Ensino Superior e Trabalho - oferecer qualificação profissional de acordo com as demandas atuais e futuras do mercado, com o objetivo de gerar oportunidades e reduzir o desemprego do Estado de São Paulo;
  - promover ações voltadas ao aprimoramento e à expansão do Ensino Técnico, Tecnológico e Profissionalizante no Estado de São Paulo, além de propor políticas de execução de programas e projetos relativos à formação de profissionais, sempre com foco na empregabilidade e geração de renda; realizar estudos, diagnósticos, novas metodologias e materiais didáticos, com foco na capacitação profissional em concordância com as demandas de cada região e setor produtivo do Estado de São Paulo;
  - promover ações focadas no aprimoramento e na expansão do ensino superior no Estado de São Paulo, com a execução de programas voltados à formação de profissionais qualificados, de modo a contemplar as necessidades da população e as demandas do mercado de trabalho; realizar estudo e diagnósticos no campo do ensino superior, manter diálogo permanente e realizar ações em parceria com a comunidade científica, para o desenvolvimento articulado do ensino superior no Estado;
  - oferecer programas e serviços para viabilizar a colocação do trabalhador junto às empresas; oferecer oportunidades de geração de renda aos artesãos e promover o desenvolvimento local de modo economicamente viável, socialmente justo e ambientalmente responsável por intermédio do Sistema Único de Trabalho Artesanal nas Comunidades - SUTACO.

### RESUMO DO ÓRGÃO

PROGRAMA	
0001 - PARTICIPAÇÃO SOCIETÁRIA	10
0102 - OBRIGAÇÕES PREVIDENCIÁRIAS EM COMPLEMENTAÇÃO	15.739.771
0930 - ATENDIMENTO INTEGRAL E DESCENTRALIZADO NO SUS NO ESTADO DE SÃO PAULO	1.754.464.117
1015 - CIÊNCIA, TECNOLOGIA, INOVAÇÃO, PRODUTIVIDADE E COMPETITIVIDADE	99.993.247
1021 - INOVAÇÃO E TECNOLOGIA PARA INSTITUIÇÕES PÚBLICAS E PRIVADAS	184.732.922
1039 - PROGRAMA ESTADUAL DE EDUCAÇÃO PROFISSIONAL E TECNOLÓGICA	2.507.799.580
1040 - JUCESP - VIA RÁPIDA EMPRESA	75.642.474
1043 - ENSINO PÚBLICO SUPERIOR	10.243.329.219
1044 - DESENVOLVIMENTO DA CIÊNCIA E DA TECNOLOGIA	1.175.641.722
1046 - QUALIFICAÇÃO, TRABALHO E EMPREENDEDORISMO	254.648.654
FUNÇÃO	
10 - SAÚDE	1.754.464.117
11 - TRABALHO	116.947.582
12 - EDUCAÇÃO	12.859.530.413
19 - CIÊNCIA E TECNOLOGIA	1.505.405.933
23 - COMÉRCIO E SERVIÇOS	75.643.671
SUBFUNÇÃO	
122 - ADMINISTRAÇÃO GERAL	3.012.082.347
128 - FORMAÇÃO DE RECURSOS HUMANOS	189.572
273 - PREVIDÊNCIA COMPLEMENTAR	15.739.771
302 - ASSISTÊNCIA HOSPITALAR E AMBULATORIAL	1.754.464.117
331 - PROTEÇÃO E BENEFÍCIOS AO TRABALHADOR	151.594.114
332 - RELAÇÕES DE TRABALHO	455.600
333 - EMPREGABILIDADE	30.256.062
334 - FOMENTO AO TRABALHO	3.410.924
363 - ENSINO PROFISSIONAL	1.494.236.541
364 - ENSINO SUPERIOR	6.077.567.063
392 - DIFUSÃO CULTURAL	283.457.854



571 - DESENVOLVIMENTO CIENTÍFICO	591.907.832
572 - DESENVOLVIMENTO TECNOLÓGICO E ENGENHARIA	518.545.600
573 - DIFUSÃO DO CONHECIMENTO CIENT.E TECNOLÓGICO	28.933.497
661 - PROMOÇÃO INDUSTRIAL	25.291.577
665 - NORMALIZAÇÃO E QUALIDADE	183.201.766
692 - COMERCIALIZAÇÃO	75.642.474
693 - COMÉRCIO EXTERIOR	1.800.000
846 - OUTROS ENCARGOS ESPECIAIS	2.063.215.005

MODALIDADE DE APLICAÇÃO	
040 - TRANSFERÊNCIAS A MUNICÍPIOS	1.827.251
041 - TRANSFERÊNCIAS A MUNICÍPIOS - FUNDO A FUNDO	275.756.069
050 - TRANSF. A INST.PRIVADAS SEM FINS LUCRATIVOS	423.988.526
090 - APLICAÇÕES DIRETAS	12.990.226.472
091 - OPERAÇÃO INTRAÓRGÃOS ORÇ.FISCAL E SEGURIDADE	2.620.193.398

UNIDADE ORÇAMENTÁRIA	
10001 - SECRETARIA DE DESENVOLVIMENTO ECONÔMICO	404.951.855
10046 - FUND. UNIVERSIDADE VIRTUAL ESTADO SP-UNIVESP	89.025.339
10047 - FUNDAÇÃO AMPARO PESQUISA ESTADO SP-FAPESP	1.175.641.722
10058 - UNIVERSIDADE DE SÃO PAULO - USP	5.515.395.544
10059 - UNIVERSIDADE ESTADUAL DE CAMPINAS-UNICAMP	3.165.590.992
10061 - UNIV. EST. JÚLIO DE MESQUITA FILHO - UNESP	3.087.084.458
10063 - CENTRO EDUCAÇÃO TECNOL.PAULA SOUZA- CEETEPS	2.467.970.758
10065 - FACULDADE DE MEDICINA DE MARÍLIA-FAMEMA	59.033.248
10066 - FAC.DE MEDICINA DE SÃO JOSÉ DO RIO PRETO	86.921.207
10067 - JUNTA COMERCIAL DO ESTADO DE SP - JUCESP	75.643.671
10091 - INSTITUTO DE PESQUISAS TECNOLÓGICAS - IPT	184.732.922

FONTE DE RECURSO	PESSOAL E ENCARGOS SOCIAIS	JUROS E ENCARGOS DA DÍVIDA	OUTRAS DESPESAS CORRENTES	INVESTIMENTOS	INVERSÕES FINANCEIRAS	AMORTIZAÇÃO DA DÍVIDA	TOTAL
TESOURO DO ESTADO	9.989.053.736		2.747.512.483	1.610.050	10		12.738.176.279
VINCULADOS ESTADUAIS	16.098.078		60.047.969	10			76.146.057
FUNDO ESPECIAL DE DESPESA			21				21
PRÓPRIOS	220.048.900		1.186.528.495	2.002.839	10		1.408.580.244
VINCULADOS FEDERAIS	5.500.010		61.280.857	36.160			66.817.027
OUTRAS FONTES - FUNDOS			20	10	10		40
OPERAÇÕES DE CRÉDITO			10				10
TESOURO-DOT.INICIAL E CRED.SUPLEMENTAR-INTRA	672.612.805		494.478.746	25.000.030			1.192.091.581
RECURSOS VINCULADOS-FUNDO ESP. DESPESA-INTRA			10	10			20
CONDICIONADOS PARTE DO ESTADO			609.197.344	220.983.093			830.180.437
<b>TOTAL</b>	<b>10.903.313.529</b>		<b>5.159.045.955</b>	<b>249.632.202</b>	<b>30</b>		<b>16.311.991.716</b>

Inclui valores referentes a transferência intragovernamental.

## PROGRAMAÇÃO DO ÓRGÃO

<b>PROGRAMA: 0001 PARTICIPAÇÃO SOCIETÁRIA</b>	<b>10</b>
<b>AÇÃO</b>	
<b>19.572.0001.9012 SUBSCRIÇÃO DE AÇÕES DO INSTITUTO DE PESQUISAS TECNOLÓGICAS DO EST. DE SP - IPT</b>	<b>10</b>
<b>DESCRIÇÃO:</b>	Aporte de recursos do acionista majoritário destinado ao planejamento, gerenciamento e execução de obras; aquisição de imóveis ou bens de capital; aquisição de instalações, equipamentos e material permanente.
<b>PROGRAMA: 0102 OBRIGAÇÕES PREVIDENCIÁRIAS EM COMPLEMENTAÇÃO</b>	<b>15.739.771</b>
<b>AÇÃO</b>	
<b>19.273.0102.4781 COMPLEMENTAÇÃO DE APOSENTADORIAS E PENSÕES LEI 200/74 - IPT</b>	<b>15.739.771</b>
<b>DESCRIÇÃO:</b>	Pagamento de complementação de aposentadorias e pensões aos servidores inativos da entidade em conformidade com a legislação vigente.
<b>PROGRAMA: 0930 ATENDIMENTO INTEGRAL E DESCENTRALIZADO NO SUS NO ESTADO DE SÃO PAULO</b>	<b>1.754.464.117</b>

AÇÃO		
<b>10.302.0930.5274</b>	<b>ASSISTÊNCIA MÉDICA, HOSPITALAR E AMBULATORIAL</b>	<b>1.571.449.079</b>
<b>PRODUTO:</b>	ATENDIMENTOS DE SAÚDE DE ALTA E MÉDIA COMPLEXIDADE DE OUTROS HOSP ADM INDIR	
<b>INDICADOR DE PRODUTO:</b>	NÚMERO DE ATENDIMENTOS AMBULATORIAIS E HOSPITALARES REALIZADOS PELOS OUTROS HOSPITAIS DA ADM INDIR (unidade)	
<b>META:</b>	2.125.912	
<b>DESCRIÇÃO:</b>	Promoção da formação de pessoal qualificado na área de saúde, em nível de graduação e pós-graduação, com a prestação de serviços de atendimento ambulatorial nas universidades e faculdades públicas estaduais.	
AÇÃO		
<b>10.302.0930.5276</b>	<b>PROCEDIMENTOS ALTA COMPLEXIDADE NAS ÁREAS ANOMALIAS CRANIOFACIAIS/DEFIC.AUDITIVA</b>	<b>183.015.038</b>
<b>PRODUTO:</b>	ATENDIMENTOS DE SAÚDE DE ALTA E MÉDIA COMPLEXIDADE DE OUTROS HOSP ADM INDIR	
<b>INDICADOR DE PRODUTO:</b>	NÚMERO DE ATENDIMENTOS AMBULATORIAIS E HOSPITALARES REALIZADOS PELOS OUTROS HOSPITAIS DA ADM INDIR (unidade)	
<b>META:</b>	117.117	
<b>DESCRIÇÃO:</b>	Realização de procedimentos de alta complexidade relacionados ao tratamento de anomalias craniofaciais, deficiência auditiva e síndromes associadas.	
<b>PROGRAMA:</b>	<b>1015 CIÊNCIA, TECNOLOGIA, INOVAÇÃO, PRODUTIVIDADE E COMPETITIVIDADE</b>	<b>99.993.247</b>
AÇÃO		
<b>19.572.1015.1929</b>	<b>CONCESSÃO DE RECURSOS FINANCEIROS PARA CIÊNCIA, TECNOLOGIA E INOVAÇÃO - FUNCET</b>	<b>40</b>
<b>PRODUTO:</b>	FINANCIAMENTO DE PROJETOS DE CIÊNCIA, TECNOLOGIA E INOVAÇÃO PELO FUNCET	
<b>INDICADOR DE PRODUTO:</b>	PROJETOS DE INOVAÇÃO SELECIONADOS PARA RECEBER RECURSOS DO FUNCET (unidade)	
<b>DESCRIÇÃO:</b>	Elaboração de instrumentos financeiros específicos para inovação em empresas e startups, estruturação de processos e critérios de seleção e elaboração de editais.	
AÇÃO		
<b>19.572.1015.2600</b>	<b>ESTRUTURAÇÃO DO PLANEJAMENTO E IMPLEMENTAÇÃO DO DISTRITO DE INOVAÇÃO "CITI"</b>	<b>700.000</b>
<b>PRODUTO:</b>	PLANEJAMENTO DO CITI - CENTRO INTERNACIONAL DE TECNOLOGIA E INOVAÇÃO	
<b>INDICADOR DE PRODUTO:</b>	FASES DO CITI COM PROJETO ESTRUTURADO ENTREGUE (unidade)	
<b>META:</b>	1	
<b>DESCRIÇÃO:</b>	Contratação de consultorias, realização de estudos, atividades de atração de investimento em pesquisa e desenvolvimento com o objetivo de estruturar a modelagem econômica, institucional e de negócios para implementação do distrito de inovação de São Paulo, o CITI.	
AÇÃO		
<b>19.572.1015.2638</b>	<b>APOIO AO DESENVOLVIMENTO E ADOÇÃO DE TECNOLOGIAS ESTRATÉGICAS</b>	<b>700.000</b>
<b>PRODUTO:</b>	APOIO AO DESENVOLVIMENTO E ADOÇÃO DE TECNOLOGIAS ESTRATÉGICAS	
<b>INDICADOR DE PRODUTO:</b>	NÚMERO DE ATIVIDADES DE APOIO A INOVAÇÃO DESENVOLVIDAS (unidade)	
<b>META:</b>	220	
<b>DESCRIÇÃO:</b>	Apoiar a transformação digital e a adoção de tecnologias 4.0 pelas empresas, contribuindo para o desenvolvimento econômico do Estado.	
AÇÃO		
<b>19.572.1015.2639</b>	<b>CONCESSÃO DE RECURSOS FINANCEIROS A NEGÓCIOS DE IMPACTO SOCIAL E AMBIENTAL</b>	<b>5.000.000</b>
<b>PRODUTO:</b>	FINANCIAMENTO DE PROJETOS DE CIÊNCIA, TECNOLOGIA E INOVAÇÃO PELO FUNCET	
<b>INDICADOR DE PRODUTO:</b>	PROJETOS DE INOVAÇÃO SELECIONADOS PARA RECEBER RECURSOS DO FUNCET (unidade)	
<b>META:</b>	100	
<b>DESCRIÇÃO:</b>	Elaboração de instrumentos financeiros específicos para as necessidades de empresas que possuam como atividade principal (produto/serviço ou forma de operação) desenvolver soluções para problemas sociais e/ou ambientais. Este tipo de atuação envolve alto risco e prazos mais longos para retorno do investimento, demandando assim instrumentos financeiros inovadores para apoiar a criação e o crescimento desses negócios.	
AÇÃO		
<b>11.333.1015.4225</b>	<b>BANCO DO POVO PAULISTA</b>	<b>3.889.684</b>
<b>PRODUTO:</b>	FOMENTO AO MICROCRÉDITO PRODUTIVO - BANCO DO POVO PAULISTA	
<b>INDICADOR DE PRODUTO:</b>	NÚMERO DE CRÉDITOS CONCEDIDOS PELO BANCO DO POVO PAULISTA (unidade)	
<b>META:</b>	50.000	
<b>DESCRIÇÃO:</b>	Incremento da concessão de microcrédito produtivo aos empreendedores informais (pessoas físicas), formais (pessoas jurídicas) e produtores rurais que desenvolvam atividade produtiva. Oferecimento de linhas de microcrédito produtivo e formação financeira para os tomadores de empréstimos. Criação e desenvolvimento de soluções para o BPP DIGITAL E DIGITALIZE. Realização de Feirões de Microcrédito Produtivo para os empreendedores formais e informais.	
AÇÃO		
<b>19.572.1015.5204</b>	<b>PROMOÇÃO DO SISTEMA PAULISTA DE AMBIENTES PROMOTORES DE INOVAÇÃO - SPAI</b>	<b>4.646.288</b>
<b>PRODUTO:</b>	APOIO AOS ECOSISTEMAS DE INOVAÇÃO DO ESTADO DE SP	
<b>INDICADOR DE PRODUTO:</b>	ATIVIDADES DE APOIO REALIZADAS NOS ECOSISTEMAS DE INOVAÇÃO PAULISTAS (unidade)	
<b>META:</b>	10	
<b>DESCRIÇÃO:</b>	Estímulo ao desenvolvimento econômico sustentável do Estado, com base na articulação dos agentes produtivos, na coordenação dos instrumentos de apoio e fomento ao desenvolvimento das potencialidades regionais e, principalmente, transformação dos conhecimentos produzidos nas universidades e institutos de pesquisa do Estado em negócios e qualidade de vida para a população.	

AÇÃO		
<b>19.572.1015.5285</b>	<b>APOIO AO EMPREENDEDOR - EMPREENDA SP</b>	<b>686.802</b>
<b>PRODUTO:</b>	FOMENTO À ATIVIDADE EMPREENDEDORA - EMPREENDA SP	
<b>INDICADOR DE PRODUTO:</b>	EMPRESAS CAPACITADAS PARA O EMPREENDEDORISMO (unidade)	
<b>META:</b>	400	
<b>DESCRIÇÃO:</b>	Seleção de empreendimentos para participarem periodicamente das demandas (compras públicas, mercado digital/exportador, fóruns de discussão, entre outros), buscando implementar novas políticas públicas e gerando inovação no setor de negócios, ocupação, emprego e renda. Capacitação de empreendimentos.	
AÇÃO		
<b>19.661.1015.5848</b>	<b>ASSISTÊNCIA E APOIO AO INVESTIDOR</b>	<b>23.120.000</b>
<b>PRODUTO:</b>	ATRAÇÃO DE INVESTIMENTOS E AUMENTO DE COMPETITIVIDADE	
<b>INDICADOR DE PRODUTO:</b>	NÚMERO DE TERMOS DE CONFIDENCIALIDADE (NDAS) ASSINADOS QUE INDICAM INTENÇÃO DE INVESTIMENTO (unidade)	
<b>META:</b>	135	
<b>DESCRIÇÃO:</b>	Prospecção e atendimento a potenciais investidores, articulação com entidades públicas e privadas de ações para atração de investimentos e promoção das exportações.	
AÇÃO		
<b>19.572.1015.5992</b>	<b>FORMULAÇÃO DO PLANO DE DESENVOLVIMENTO ECON./FOMENTO DE POLOS DE DESENVOLVIMENTO</b>	<b>7.394.727</b>
<b>PRODUTO:</b>	POLÍTICA PARA AUMENTO DA PRODUTIVIDADE E DESENVOLVIMENTO ECONÔMICO SUSTENTÁVEL	
<b>INDICADOR DE PRODUTO:</b>	CONSTRUÇÃO E IMPLEMENTAÇÃO DO PLANO DE DESENVOLVIMENTO ECONÔMICO (unidade)	
<b>META:</b>	9	
<b>DESCRIÇÃO:</b>	Formulação do Plano de Desenvolvimento Econômico, fomento dos Polos de Desenvolvimento e apoio e fomento ao desenvolvimento econômico sustentável para promover a integração de ações territoriais, incluindo a estruturação de novos instrumentos como social bonds, green bonds e SDG bonds, e consolidação da base institucional para a viabilidade de iniciativas de economia circular, buscando o crescimento econômico sustentado em conformidade com a Agenda 2030 da ONU.	
AÇÃO		
<b>19.572.1015.6336</b>	<b>FOMENTO À GERAÇÃO E AO CRESCIMENTO DE STARTUPS NOS AMBIENTES DE INOVAÇÃO DO ESP</b>	<b>4.000.000</b>
<b>PRODUTO:</b>	APOIO AOS ECOSSISTEMAS DE INOVAÇÃO DO ESTADO DE SP	
<b>INDICADOR DE PRODUTO:</b>	ATIVIDADES DE APOIO REALIZADAS NOS ECOSSISTEMAS DE INOVAÇÃO PAULISTAS (unidade)	
<b>META:</b>	500	
<b>DESCRIÇÃO:</b>	Apoio às startups por meio de atividades de desenvolvimento tecnológico, aceleração de negócios, capacitação, mentoria, conexão com o mercado e investidores, inteligência de mercado, internacionalização e desenvolvimento de redes de contato para alavancar negócios.	
AÇÃO		
<b>11.334.1015.6337</b>	<b>APRIMORAMENTO DA POLÍTICA ESTADUAL DE TRABALHO ARTESANAL NAS COMUNIDADES- SUTACO</b>	<b>3.410.924</b>
<b>PRODUTO:</b>	POLÍTICA ESTADUAL DE ARTESANATO - SUTACO	
<b>INDICADOR DE PRODUTO:</b>	NÚMERO DE ARTESÃOS CADASTRADOS ATENDIDOS (unidade)	
<b>META:</b>	3.494	
<b>DESCRIÇÃO:</b>	Cadastramento e recadastramento de artesãos, estabelecimento de ajustes com prefeituras e entidades para apoio e promoção do artesão, capacitação e qualificação do artesão, consolidação da marca Sutaco, realização de eventos, participação em feiras, implantação de lojas físicas e manutenção de espaços para promoção e divulgação do artesanato paulista.	
AÇÃO		
<b>19.661.1015.6338</b>	<b>FORTALECIMENTO E APRIMORAMENTO DA POLÍTICA DE ARRANJOS PRODUTIVOS LOCAIS</b>	<b>2.171.577</b>
<b>PRODUTO:</b>	POLÍTICA PARA AUMENTO DA PRODUTIVIDADE E DESENVOLVIMENTO ECONÔMICO SUSTENTÁVEL	
<b>INDICADOR DE PRODUTO:</b>	CONSTRUÇÃO E IMPLEMENTAÇÃO DO PLANO DE DESENVOLVIMENTO ECONÔMICO (unidade)	
<b>META:</b>	9	
<b>DESCRIÇÃO:</b>	Fomento a projetos de capacitação, suporte tecnológico, inovação, pesquisa e desenvolvimento, gestão empresarial e acesso a mercados voltados ao aprimoramento da produtividade e competitividade das micro, pequenas e médias empresas, inseridas e organizadas em cadeias produtivas no território.	
AÇÃO		
<b>19.572.1015.6339</b>	<b>PROMOÇÃO, ADOÇÃO DE SOLUÇÕES INOVADORAS PARA GOVERNO E APOIAR NEGÓCIOS DE IMPACTO</b>	<b>2.635.370</b>
<b>PRODUTO:</b>	VIABILIZAÇÃO DE SOLUÇÕES INOVADORAS PARA GOVERNO E APOIO A NEGÓCIOS DE IMPACTO	
<b>INDICADOR DE PRODUTO:</b>	NÚMERO DE STARTUPS DE IMPACTO APOIADAS PELO PROGRAMA (unidade)	
<b>META:</b>	40	
<b>DESCRIÇÃO:</b>	Apoio à contratação de startups para fornecimento de produtos, processos, protótipos, plataformas e serviços inovadores voltados a solucionar desafios enfrentados pela administração pública, por meio do apoio às equipes de Governo e às startups e ao desenvolvimento de negócios com modelos voltados a solucionar problemas complexos de caráter social e ambiental.	
AÇÃO		
<b>19.572.1015.6340</b>	<b>APOIO A SETORES ESTRATÉGICOS DE CIÊNCIA, TECNOLOGIA E INOVAÇÃO</b>	<b>2.148.676</b>
<b>PRODUTO:</b>	APOIO AO DESENVOLVIMENTO E ADOÇÃO DE TECNOLOGIAS ESTRATÉGICAS	
<b>INDICADOR DE PRODUTO:</b>	NÚMERO DE ATIVIDADES DE APOIO A INOVAÇÃO DESENVOLVIDAS (unidade)	
<b>META:</b>	5	
<b>DESCRIÇÃO:</b>	Estímulo às atividades de Ciência, Tecnologia e Inovação promovidas pelo Estado, em simbiose e sinergia com atores do mercado, promovendo ações em conjunto público-privado, além da atração de investimento, como para atividades de Pesquisa e Desenvolvimento (P&D).	

AÇÃO		
<b>19.693.1015.6341</b>	<b>FACILITAÇÃO DO COMÉRCIO EXTERIOR</b>	<b>1.800.000</b>
<b>PRODUTO:</b>	IMPLANTAÇÃO DA AGENDA DE MELHORIAS DA COMPETITIVIDADE DO COMÉRCIO EXTERIOR	
<b>INDICADOR DE PRODUTO:</b>	NÚMERO DE EMPRESAS PARTICIPANTES DAS AÇÕES INFORMACIONAIS DE SENSIBILIZAÇÃO (unidade)	
<b>META:</b>	480	
<b>DESCRIÇÃO:</b>	Conjunto de ações e medidas para divulgação de ferramentas e políticas públicas do Estado de São Paulo para competitividade, implementação de medidas para otimização de processos, normas, procedimentos, sistemas e controles dos órgãos reguladores que impactam a atividade econômica e implementação da agenda de facilitação de comércio para o Estado de São Paulo incrementar seu comércio exterior.	
AÇÃO		
<b>19.846.1015.9001</b>	<b>CONTRIBUIÇÃO DO ESTADO PARA O REGIME DE PREVIDÊNCIA DOS SERVIDORES</b>	<b>37.687.962</b>
<b>DESCRIÇÃO:</b>	Contribuição do Estado para cobertura de insuficiências financeiras do RPPS decorrentes do pagamento de benefícios previdenciários, observada a insuficiência apurada em cada um dos Poderes, entendida como o valor resultante da diferença entre o valor total da folha de pagamento dos benefícios previdenciários e o valor total das contribuições previdenciárias dos servidores, dos Poderes do Estado. Inclui as despesas correspondentes ao pagamento à SPPREV da taxa pela administração dos Regimes Próprios de Previdência dos Servidores Públicos.	
AÇÃO		
<b>23.846.1015.9001</b>	<b>CONTRIBUIÇÃO DO ESTADO PARA O REGIME DE PREVIDÊNCIA DOS SERVIDORES</b>	<b>1.197</b>
<b>DESCRIÇÃO:</b>	Contribuição do Estado para cobertura de insuficiências financeiras do RPPS decorrentes do pagamento de benefícios previdenciários, observada a insuficiência apurada em cada um dos Poderes, entendida como o valor resultante da diferença entre o valor total da folha de pagamento dos benefícios previdenciários e o valor total das contribuições previdenciárias dos servidores, dos Poderes do Estado. Inclui as despesas correspondentes ao pagamento à SPPREV da taxa pela administração dos Regimes Próprios de Previdência dos Servidores Públicos.	

<b>PROGRAMA: 1021</b>	<b>INOVAÇÃO E TECNOLOGIA PARA INSTITUIÇÕES PÚBLICAS E PRIVADAS</b>	<b>184.732.922</b>
AÇÃO		
<b>19.572.1021.2111</b>	<b>MODERNIZAÇÃO LABORATORIAL PARA P,D&amp;I E SERVIÇOS TECNOLÓGICOS</b>	<b>1.531.156</b>
<b>PRODUTO:</b>	MODERNIZAÇÃO DE INFRAESTRUTURA E DE LABORATÓRIOS TECNOLÓGICOS	
<b>INDICADOR DE PRODUTO:</b>	QUANTIDADE DE LABORATÓRIOS MODERNIZADOS (unidade)	
<b>META:</b>	1	
<b>DESCRIÇÃO:</b>	Modernização da instituição por meio da revitalização, ampliação e modernização de laboratórios para o desenvolvimento de pesquisas e serviços de elevado conteúdo de inovação e tecnologia; aquisição de novos equipamentos, construção e manutenção de prédios, reforma de laboratórios fixos e móveis, escritórios e infraestrutura.	
AÇÃO		
<b>19.665.1021.5840</b>	<b>PESQUISA, DESENVOLVIMENTO TECNOLÓGICO, INOVAÇÃO E DIFUSÃO DE CONHECIMENTOS.</b>	<b>183.201.766</b>
<b>PRODUTO:</b>	SERVIÇOS E PESQUISA TECNOLÓGICAS EM APOIO AO DESENVOLVIMENTO E INOVAÇÃO	
<b>INDICADOR DE PRODUTO:</b>	NÚMERO DE DOCUMENTOS TÉCNICOS EMITIDOS (unidade)	
<b>META:</b>	22.792	
<b>DESCRIÇÃO:</b>	Desenvolvimento de projetos de Pesquisa e Desenvolvimento, execução de serviços de assessoria, consultoria tecnológica e de suporte em metrologia, produção de materiais de referência e capacitação de profissionais em áreas de conhecimento de domínio técnico do Instituto. Os projetos vinculados a essa ação contam com recursos privados e públicos, incluindo agências de fomento.	

<b>PROGRAMA: 1039</b>	<b>PROGRAMA ESTADUAL DE EDUCAÇÃO PROFISSIONAL E TECNOLÓGICA</b>	<b>2.507.799.580</b>
AÇÃO		
<b>12.364.1039.5290</b>	<b>DESENVOLVIMENTO DA EDUCAÇÃO PROFISSIONAL TECNOLÓGICA</b>	<b>632.829.153</b>
<b>PRODUTO:</b>	ENSINO SUPERIOR TECNOLÓGICO OFERECIDO PELO CENTRO PAULA SOUZA	
<b>INDICADOR DE PRODUTO:</b>	NÚMERO DE MATRÍCULAS NO ENSINO SUPERIOR TECNOLÓGICO DO CENTRO PAULA SOUZA (unidade)	
<b>META:</b>	87.167	
<b>DESCRIÇÃO:</b>	Manutenção do ensino superior tecnológico do Centro Paula Souza.	
AÇÃO		
<b>12.363.1039.5292</b>	<b>DESENVOLVIMENTO DA EDUCAÇÃO PROFISSIONAL TÉCNICA</b>	<b>1.285.565.517</b>
<b>PRODUTO:</b>	ENSINO TÉCNICO OFERECIDO PELO GOVERNO DO ESTADO DE SÃO PAULO	
<b>INDICADOR DE PRODUTO:</b>	NÚMERO DE MATRÍCULAS NO ENSINO TÉCNICO OFERECIDO PELO GOVERNO DO ESTADO DE SÃO PAULO (unidade)	
<b>META:</b>	179.010	
<b>DESCRIÇÃO:</b>	Manutenção do ensino técnico integrado, concomitante ou subsequente.	
AÇÃO		
<b>12.128.1039.5620</b>	<b>CAPACITAÇÃO DO PESSOAL DOCENTE E TÉCNICO ADMINISTRATIVO</b>	<b>189.572</b>
<b>PRODUTO:</b>	DESENVOLVIMENTO E APERFEIÇOAMENTO DE DOCENTES E TÉCNICOS ADMINISTRATIVOS	
<b>INDICADOR DE PRODUTO:</b>	NÚMERO DE CERTIFICADOS EMITIDOS PARA PROFISSIONAIS DO CENTRO PAULA SOUZA CAPACITADOS (unidade)	
<b>META:</b>	13.750	
<b>DESCRIÇÃO:</b>	Capacitação de docentes e técnicos administrativos do Centro Paula Souza.	
AÇÃO		
<b>12.363.1039.5845</b>	<b>FORMAÇÃO INICIAL E EDUCAÇÃO CONTINUADA</b>	<b>12.000.000</b>
<b>PRODUTO:</b>	FORMAÇÃO INICIAL E EDUCAÇÃO CONTINUADA OFERECIDA PELO CENTRO PAULA SOUZA	
<b>INDICADOR DE PRODUTO:</b>	NÚMERO DE MATRÍCULAS NA FORMAÇÃO INICIAL E EDUCAÇÃO CONTINUADA (unidade)	
<b>META:</b>	5.280	
<b>DESCRIÇÃO:</b>	Oferecimento de cursos profissionalizantes de nível básico.	

AÇÃO		
<b>12.122.1039.5852</b>	<b>DESENVOLVIMENTO DO ENSINO MÉDIO - CENTRO PAULA SOUZA</b>	<b>387.147.471</b>
<b>PRODUTO:</b>	ENSINO MÉDIO OFERECIDO PELO CENTRO PAULA SOUZA	
<b>INDICADOR DE PRODUTO:</b>	NÚMERO DE MATRÍCULAS NO ENSINO MÉDIO DO CENTRO PAULA SOUZA (unidade)	
<b>META:</b>	8.576	
<b>DESCRIÇÃO:</b>	Manutenção do ensino médio do Centro Paula Souza.	
AÇÃO		
<b>12.363.1039.6289</b>	<b>DESENVOLVIMENTO DO NOVOTEC INTEGRADO</b>	<b>157.038.528</b>
<b>PRODUTO:</b>	NOVOTEC INTEGRADO OFERECIDO PELO GOVERNO DO ESTADO DE SÃO PAULO	
<b>INDICADOR DE PRODUTO:</b>	NÚMERO DE MATRÍCULAS NO NOVOTEC INTEGRADO OFERECIDO PELO GOVERNO DO ESTADO DE SÃO PAULO (unidade)	
<b>META:</b>	34.360	
<b>DESCRIÇÃO:</b>	Manutenção de cursos do Novotec integrado a cursos profissionalizantes aos estudantes das escolas estaduais do ensino médio pelo Governo do Estado de São Paulo.	
AÇÃO		
<b>12.846.1039.9001</b>	<b>CONTRIBUIÇÃO DO ESTADO PARA O REGIME DE PREVIDÊNCIA DOS SERVIDORES</b>	<b>33.029.339</b>
<b>DESCRIÇÃO:</b>	Contribuição do Estado para cobertura de insuficiências financeiras do RPPS decorrentes do pagamento de benefícios previdenciários, observada a insuficiência apurada em cada um dos Poderes, entendida como o valor resultante da diferença entre o valor total da folha de pagamento dos benefícios previdenciários e o valor total das contribuições previdenciárias dos servidores, dos Poderes do Estado. Inclui as despesas correspondentes ao pagamento à SPPREV da taxa pela administração dos Regimes Próprios de Previdência dos Servidores Públicos.	

<b>PROGRAMA: 1040</b>	<b>JUCESP - VIA RÁPIDA EMPRESA</b>	<b>75.642.474</b>
AÇÃO		
<b>23.692.1040.6132</b>	<b>INTEGRAÇÃO DO VIA RÁPIDA EMPRESA NA REDESIM</b>	<b>75.642.474</b>
<b>PRODUTO:</b>	INTEGRAÇÃO DO VIA RÁPIDA EMPRESA NA REDESIM	
<b>INDICADOR DE PRODUTO:</b>	NÚMERO DE PROCESSOS ANALISADOS (unidade)	
<b>META:</b>	1.400.000	
<b>DESCRIÇÃO:</b>	Integração dos processos e bases de dados das empresas paulistas entre municípios, órgãos estaduais responsáveis pelo licenciamento de empresas, Junta Comercial do Estado de São Paulo e a Rede Nacional para Simplificação do Registro e da Legalização de Empresas e Negócios - REDESIM (Lei Federal 11.598/2007), por meio do Processo Único de Abertura e Fechamento de Empresas e do Cadastro Integrado de Empresas Paulistas.	

<b>PROGRAMA: 1043</b>	<b>ENSINO PÚBLICO SUPERIOR</b>	<b>10.243.329.219</b>
AÇÃO		
<b>12.364.1043.1151</b>	<b>ADEQUAÇÃO DA ESTRUTURA FÍSICA DAS UNIVERSIDADES PÚBLICAS</b>	<b>77.476.904</b>
<b>PRODUTO:</b>	INSTALAÇÕES CONSTRUÍDAS E ADEQUADAS	
<b>INDICADOR DE PRODUTO:</b>	ADEQUAÇÃO DA ESTRUTURA FÍSICA DAS UNIVERSIDADES E FACULDADES PÚBLICAS (m²)	
<b>META:</b>	22.822	
<b>DESCRIÇÃO:</b>	Viabilização das obras necessárias para as atividades das universidades e faculdades estaduais.	
AÇÃO		
<b>12.364.1043.2607</b>	<b>PESQUISA, DESENVOLVIMENTO E INOVAÇÃO</b>	<b>40.160.266</b>
<b>PRODUTO:</b>	PESQUISA, DESENVOLVIMENTO E INOVAÇÃO	
<b>INDICADOR DE PRODUTO:</b>	MÉDIA ANUAL DE PUBLICAÇÕES INDEXADAS POR DOCENTE (unidade)	
<b>META:</b>	2,8	
<b>DESCRIÇÃO:</b>	Realização de atividades de pesquisas, desenvolvimento e inovação em ciência e tecnologia.	
AÇÃO		
<b>12.364.1043.4402</b>	<b>BOLSAS DE ESTUDOS PARA PESQUISA E DESENVOLVIMENTO NAS FACULDADES PÚBLICAS DO ESP</b>	<b>473.971</b>
<b>PRODUTO:</b>	BOLSAS DE ESTUDOS PARA PESQUISA E DESENVOLVIMENTO	
<b>INDICADOR DE PRODUTO:</b>	BOLSAS PARA PESQUISA (unidade)	
<b>META:</b>	90	
<b>DESCRIÇÃO:</b>	Estímulo à participação de alunos de graduação e graduados em atividades de pesquisas e trabalhos ligados a áreas de grande importância estratégica e de formação de futuros profissionais.	
AÇÃO		
<b>12.392.1043.5297</b>	<b>ATIVIDADES EM MUSEUS</b>	<b>57.828.972</b>
<b>PRODUTO:</b>	MUSEUS E MOSTRAS DE ACERVO	
<b>INDICADOR DE PRODUTO:</b>	VISITANTES EM EXPOSIÇÕES E MOSTRAS DO ACERVO (unidade)	
<b>META:</b>	470.700	
<b>DESCRIÇÃO:</b>	Manutenção e conservação do acervo cultural e artístico dos museus de responsabilidade das universidades, tais como Museu Paulista, Museu de Arte Contemporânea, Museu de Zoologia e Museu de Arqueologia e Etnologia.	
AÇÃO		
<b>12.364.1043.5304</b>	<b>ENSINO DE GRADUAÇÃO NAS UNIVERSIDADES ESTADUAIS</b>	<b>3.048.264.025</b>
<b>PRODUTO:</b>	ENSINO DE GRADUAÇÃO	
<b>INDICADOR DE PRODUTO:</b>	NÚMERO DE ALUNOS MATRICULADOS NA GRADUAÇÃO/ANO (unidade)	
<b>META:</b>	118.100	
<b>DESCRIÇÃO:</b>	Manutenção da qualidade dos cursos de graduação oferecidos pelas universidades e faculdades estaduais vinculadas à Secretaria de Desenvolvimento Econômico, colocando à disposição infraestrutura adequada e recursos humanos de excelência; habilitação e aperfeiçoamento do nível de qualificação nas áreas de ciências humanas, exatas, tecnológicas e biológicas para o atendimento do mercado de trabalho, bem como para a iniciação científica.	

AÇÃO		
<b>12.364.1043.5305</b>	<b>ENSINO DE PÓS-GRADUAÇÃO E PESQUISA NAS UNIVERSIDADES E FACULDADES ESTADUAIS</b>	<b>2.118.176.960</b>
<b>PRODUTO:</b>	ENSINO DE PÓS-GRADUAÇÃO	
<b>INDICADOR DE PRODUTO:</b>	ALUNOS MATRICULADOS NO ENSINO DE PÓS-GRADUAÇÃO (unidade)	
<b>META:</b>	60.030	
<b>DESCRIÇÃO:</b>	Formação de pessoal docente para o ensino superior, bem como pesquisadores de alto nível, nas universidades estaduais e faculdades, proporcionando titulação em nível de mestrado e doutorado nas diversas áreas de conhecimento; aumento da qualidade de dissertações e teses diferenciadas, atendendo demandas de formação de professores.	
AÇÃO		
<b>12.392.1043.5306</b>	<b>EXTENSÃO UNIVERSITÁRIA, DIFUSÃO CULTURAL E PRESTAÇÃO DE SERVIÇOS À COMUNIDADE</b>	<b>225.628.882</b>
<b>PRODUTO:</b>	EXTENSÃO UNIVERSITÁRIA	
<b>INDICADOR DE PRODUTO:</b>	ALUNOS MATRICULADOS NA EXTENSÃO UNIVERSITÁRIA E EM SERVIÇOS À COMUNIDADE (unidade)	
<b>META:</b>	50.880	
<b>DESCRIÇÃO:</b>	Cursos profissionalizantes e de aperfeiçoamento técnico-científico ministrados nas diferentes faculdades e institutos das universidades e faculdades, bem como a realização de atividades de extensão e prestação de serviços; estímulo à realização de eventos para a divulgação e disseminação de novas técnicas e conhecimentos; intensificação da realização de atividades culturais e de prestação de serviços à comunidade.	
AÇÃO		
<b>12.364.1043.5312</b>	<b>RESTAURANTES UNIVERSITÁRIOS</b>	<b>20.207.883</b>
<b>PRODUTO:</b>	SERVIÇO DE ALIMENTAÇÃO	
<b>INDICADOR DE PRODUTO:</b>	REFEIÇÕES SERVIDAS (unidade)	
<b>META:</b>	7.110.100	
<b>DESCRIÇÃO:</b>	Manutenção adequada dos restaurantes universitários e da inocuidade dos alimentos associadas à política de atendimento aos estudantes.	
AÇÃO		
<b>12.846.1043.5690</b>	<b>OBRIGAÇÕES DO EST.PELA INCORPORAÇÃO DE INSTITUIÇÕES ISOLADAS PELAS UNIVERSIDADES</b>	<b>34.571.370</b>
<b>DESCRIÇÃO:</b>	Pagamento de encargos, obrigações e ônus relativos ao pessoal em exercício nas instituições públicas isoladas do Sistema Estadual de Ensino Superior incorporadas pelas universidades paulistas, que passam a integrar o quadro em extinção criado na antiga Secretaria da Ciência, Tecnologia e Desenvolvimento Econômico, além de toda e qualquer dívida, independentemente da natureza, existente ou que vier a ser reconhecida como obrigação das mesmas.	
AÇÃO		
<b>12.364.1043.5787</b>	<b>PERMANÊNCIA ESTUDANTIL</b>	<b>50.952.562</b>
<b>PRODUTO:</b>	PERMANÊNCIA ESTUDANTIL	
<b>INDICADOR DE PRODUTO:</b>	ALUNOS ATENDIDOS COM BOLSAS, PROGRAMAS E AUXÍLIOS PARA PERMANÊNCIA ESTUDANTIL (unidade)	
<b>META:</b>	26.415	
<b>DESCRIÇÃO:</b>	Concessão de bolsas de estudo e outras formas de programas e auxílio aos estudantes de graduação das universidades e faculdades públicas do Estado de São Paulo, para a garantia da permanência estudantil.	
AÇÃO		
<b>12.364.1043.6137</b>	<b>PROMOÇÃO E EXPANSÃO DO ENSINO SUPERIOR A DISTÂNCIA E SEMIPRESENCIAL</b>	<b>89.025.339</b>
<b>PRODUTO:</b>	ENSINO A DISTÂNCIA E SEMIPRESENCIAL	
<b>INDICADOR DE PRODUTO:</b>	ALUNOS MATRICULADOS NO ENSINO SUPERIOR PÚBLICO A DISTÂNCIA E SEMIPRESENCIAL (unidade)	
<b>META:</b>	10.080	
<b>DESCRIÇÃO:</b>	Promoção e expansão do ensino e pesquisa em nível superior e de cursos de extensão universitária em diversas áreas do saber, mediante ampliação da oferta de vagas por meio das modalidades de ensino a distância e semipresencial, apoiado nas formas tradicionais de ensino e em novas tecnologias de informação e comunicação.	
AÇÃO		
<b>12.122.1043.6351</b>	<b>APOIO TÉCNICO ADMINISTRATIVO DO ENSINO SUPERIOR</b>	<b>2.522.636.948</b>
<b>DESCRIÇÃO:</b>	Realização de despesas de caráter administrativo e de natureza contínua. Manutenção das áreas de transporte, patrimônio, tecnologia da informação e comunicação e da administração em apoio ao desenvolvimento das atividades da Secretaria e de suas unidades vinculadas, bem como utilização de ferramentas tecnológicas e metodologias inovadoras para desenvolver e oferecer capacitação para os servidores no desempenho de suas funções.	
AÇÃO		
<b>12.846.1043.9001</b>	<b>CONTRIBUIÇÃO DO ESTADO PARA O REGIME DE PREVIDÊNCIA DOS SERVIDORES</b>	<b>1.957.925.137</b>
<b>DESCRIÇÃO:</b>	Contribuição do Estado para cobertura de insuficiências financeiras do RPPS decorrentes do pagamento de benefícios previdenciários, observada a insuficiência apurada em cada um dos Poderes, entendida como o valor resultante da diferença entre o valor total da folha de pagamento dos benefícios previdenciários e o valor total das contribuições previdenciárias dos servidores, dos Poderes do Estado. Inclui as despesas correspondentes ao pagamento à SPPREV da taxa pela administração dos Regimes Próprios de Previdência dos Servidores Públicos.	

<b>PROGRAMA:</b>	<b>1044 DESENVOLVIMENTO DA CIÊNCIA E DA TECNOLOGIA</b>	<b>1.175.641.722</b>
AÇÃO		
<b>19.571.1044.4688</b>	<b>FORMAÇÃO DE RECURSOS HUMANOS</b>	<b>305.510.801</b>
<b>PRODUTO:</b>	FORMAÇÃO DE RECURSOS HUMANOS	
<b>INDICADOR DE PRODUTO:</b>	RAZÃO ENTRE AS BOLSAS DE ESTÁGIO DE PESQUISA NO EXTERIOR E AS BOLSAS NO PAÍS (unidade)	
<b>META:</b>	0,18	
<b>DESCRIÇÃO:</b>	Fortalecimento da formação de recursos humanos e qualificação de pesquisadores em todas as áreas do conhecimento, por meio de concessão de bolsas no país e no exterior.	

AÇÃO		
<b>19.572.1044.4699</b>	<b>PROJETOS DE PESQUISA PARA INOVAÇÃO EM PARCERIA COM EMPRESAS</b>	<b>123.430.712</b>
<b>PRODUTO:</b>	PROJETOS DE INOVAÇÃO EM PARCERIA COM EMPRESAS	
<b>INDICADOR DE PRODUTO:</b>	PROJETOS DE PESQUISA PARA INOVAÇÃO (unidade)	
<b>META:</b>	1.932	
<b>DESCRIÇÃO:</b>	Parcerias com empresas privadas em projetos de inovação tecnológica, implementados em curto e longo prazos.	
AÇÃO		
<b>19.571.1044.5286</b>	<b>PESQUISA PARA O AVANÇO DO CONHECIMENTO</b>	<b>286.397.031</b>
<b>PRODUTO:</b>	AUXÍLIOS À PESQUISA PARA O AVANÇO DO CONHECIMENTO	
<b>INDICADOR DE PRODUTO:</b>	RAZÃO ENTRE O NÚMERO PROJETOS DE PESQUISA DE LONGO PRAZO E O TOTAL DE PROJETOS DE PESQUISA PARA O AVANÇO DO CONHECIMENTO (unidade)	
<b>META:</b>	0,19	
<b>DESCRIÇÃO:</b>	Promoção do avanço do conhecimento por meio de auxílio à pesquisa básica e aplicada, em qualquer área do conhecimento, implementada em curto ou longo prazos por pesquisadores vinculados a instituições de pesquisa ou universidades no Estado de São Paulo, desenvolvida de forma sistêmica e de acordo com metodologia estabelecida.	
AÇÃO		
<b>19.122.1044.5699</b>	<b>ADMINISTRAÇÃO DA FUNDAÇÃO DE AMPARO À PESQUISA DO ESTADO DE SÃO PAULO - FAPESP</b>	<b>65.697.862</b>
<b>DESCRIÇÃO:</b>	Realização de despesas de caráter administrativo e de natureza contínua; manutenção das áreas de transporte, patrimonial, administrativa e de apoio ao desenvolvimento das atividades da FAPESP.	
AÇÃO		
<b>19.573.1044.6285</b>	<b>DIVULGAÇÃO E DIFUSÃO DOS RESULTADOS DE PESQUISA</b>	<b>28.933.497</b>
<b>PRODUTO:</b>	DIFUSÃO DE INFORMAÇÕES CIENTÍFICAS E TECNOLÓGICAS	
<b>INDICADOR DE PRODUTO:</b>	ACESSO A INFORMAÇÕES CIENTÍFICAS E TECNOLÓGICAS (unidade)	
<b>META:</b>	4.169.289	
<b>DESCRIÇÃO:</b>	Divulgação à sociedade dos resultados e impactos sociais e econômicos dos investimentos públicos em pesquisa científica e tecnológica e das diretrizes de política científica e iniciativas da Fundação; organização de congressos, simpósios, palestras, debates e seminários relacionados e mensuração e avaliação do resultado das ações de divulgação.	
AÇÃO		
<b>19.572.1044.6347</b>	<b>INFRAESTRUTURA DE PESQUISA</b>	<b>172.963.725</b>
<b>PRODUTO:</b>	INFRAESTRUTURA DE PESQUISA	
<b>INDICADOR DE PRODUTO:</b>	PROJETOS DE EQUIPAMENTO MULTIUSUÁRIO E RESERVA TÉCNICA INSTITUCIONAL (unidade)	
<b>META:</b>	200	
<b>DESCRIÇÃO:</b>	Fomento à modernização de instalações de pesquisa, apoio a aquisição de equipamentos de uso compartilhado e a manutenção de museus e acervos.	
AÇÃO		
<b>19.572.1044.6348</b>	<b>PESQUISA EM TEMAS ESTRATÉGICOS</b>	<b>192.708.094</b>
<b>PRODUTO:</b>	APOIO À PESQUISA EM TEMAS ESTRATÉGICOS	
<b>INDICADOR DE PRODUTO:</b>	NÚMERO PROJETOS DE PESQUISA EM TEMAS ESTRATÉGICOS VIGENTES NO ANO (unidade)	
<b>META:</b>	889	
<b>DESCRIÇÃO:</b>	Promoção do desenvolvimento de projetos de pesquisa em temas estratégicos para o desenvolvimento no Estado de São Paulo e do país, que resultem em novas teorias, abordagens, soluções ou tecnologias.	

<b>PROGRAMA:</b>	<b>1046 QUALIFICAÇÃO, TRABALHO E EMPREENDEDORISMO</b>	<b>254.648.654</b>
AÇÃO		
<b>11.332.1046.4227</b>	<b>TRABALHO DECENTE E SELO DA DIVERSIDADE</b>	<b>455.600</b>
<b>PRODUTO:</b>	CERTIFICAÇÃO DE EMPRESAS VISANDO A INCLUSÃO	
<b>INDICADOR DE PRODUTO:</b>	NÚMERO DE EMPRESAS CERTIFICADAS (unidade)	
<b>META:</b>	10	
<b>DESCRIÇÃO:</b>	Promoção da inclusão social e econômica independentemente de idade, sexo, deficiência, raça, etnia, origem, religião, condição econômica ou outra, garantindo a igualdade de oportunidades e redução das desigualdades.	
AÇÃO		
<b>11.333.1046.4230</b>	<b>PROGRAMA DE QUALIFICAÇÃO PROFISSIONAL - PQP</b>	<b>14.329.539</b>
<b>PRODUTO:</b>	QUALIFICAÇÃO PROFISSIONAL	
<b>INDICADOR DE PRODUTO:</b>	VAGAS OFERTADAS NOS PROGRAMAS DE QUALIFICAÇÃO PROFISSIONAL (unidade)	
<b>META:</b>	30.000	
<b>DESCRIÇÃO:</b>	Promoção de qualificação/requalificação profissional, mediante a oferta de cursos gratuitos de capacitação/recapacitação e de orientação profissional, ministrados por instituições contratadas ou conveniadas e/ou mediante o oferecimento, ou não, de bolsa-auxílio ou outros benefícios.	
AÇÃO		
<b>11.333.1046.5044</b>	<b>INTERMEDIÇÃO DE MÃO DE OBRA</b>	<b>10.202.839</b>
<b>PRODUTO:</b>	ORIENTAÇÃO, ENCAMINHAMENTO E INTERMEDIÇÃO DE MÃO DE OBRA AO MERCADO DE TRABALHO	
<b>INDICADOR DE PRODUTO:</b>	NÚMERO DE VAGAS OFERTADAS PARA INTERMEDIÇÃO DE MÃO DE OBRA COM EMPRESAS (unidade)	
<b>META:</b>	101.333	
<b>DESCRIÇÃO:</b>	Alocação eficiente do trabalhador num posto de trabalho, de maneira a reduzir o tempo de desemprego, compatibilizando, assim, a força de trabalho ofertada com o perfil da vaga disponível no mercado de trabalho.	

AÇÃO		
<b>19.122.1046.5272</b>	<b>APOIO TÉCNICO ADMINISTRATIVO</b>	<b>36.600.066</b>
<b>DESCRIÇÃO:</b>	Realização de despesas de caráter administrativo e de natureza contínua. Manutenção das áreas de transporte, patrimônio, tecnologia da informação e comunicação e da administração em apoio ao desenvolvimento das atividades da Secretaria e de suas unidades vinculadas.	
AÇÃO		
<b>11.331.1046.6109</b>	<b>FRENTES DE TRABALHO</b>	<b>43.192.500</b>
<b>PRODUTO:</b>	BOLSAS PAGAS AO PARTICIPANTE DO PROGRAMA EMERGENCIAL DE AUXÍLIO AO DESEMPREGADO	
<b>INDICADOR DE PRODUTO:</b>	NÚMERO DE BOLSAS AUXÍLIO COM QUALIFICAÇÃO PROFISSIONAL (unidade)	
<b>META:</b>	90.000	
<b>DESCRIÇÃO:</b>	Ação de caráter social, instituída pela Lei Estadual nº 10.321, de 08 de junho de 2009, que visa o pagamento de bolsa auxílio, acesso a renda, ocupação e qualificação profissional.	
AÇÃO		
<b>11.363.1046.6126</b>	<b>VIA RÁPIDA EMPREGO</b>	<b>39.632.496</b>
<b>PRODUTO:</b>	QUALIFICAÇÃO PROFISSIONAL	
<b>INDICADOR DE PRODUTO:</b>	VAGAS OFERTADAS NOS PROGRAMAS DE QUALIFICAÇÃO PROFISSIONAL (unidade)	
<b>META:</b>	73.000	
<b>DESCRIÇÃO:</b>	Oferta de cursos profissionalizantes gratuitos a jovens maiores de 16 anos, preferencialmente desempregados, por meio de parcerias com entidades públicas, privadas e/ou sem fins lucrativos; contempla cursos de modalidades do Via Rápida, especialmente o Via Rápida Emprego (móvel e descentralizado), Via Rápida Expresso e São Paulo Criativo.	
AÇÃO		
<b>12.331.1046.6344</b>	<b>NOVOTEC APRENDIZ</b>	<b>1.430.496</b>
<b>PRODUTO:</b>	ORIENTAÇÃO, ENCAMINHAMENTO E INTERMEDIÇÃO DE MÃO DE OBRA AO MERCADO DE TRABALHO	
<b>INDICADOR DE PRODUTO:</b>	NÚMERO DE VAGAS OFERTADAS PARA INTERMEDIÇÃO DE MÃO DE OBRA COM EMPRESAS (unidade)	
<b>META:</b>	89.920	
<b>DESCRIÇÃO:</b>	Oferta de formação técnico-profissional para os alunos da rede estadual de ensino médio, por meio de cursos de aprendizagem profissional, de acordo com a legislação vigente.	
AÇÃO		
<b>11.333.1046.6345</b>	<b>TIMES DO EMPREGO</b>	<b>1.834.000</b>
<b>PRODUTO:</b>	QUALIFICAÇÃO PROFISSIONAL	
<b>INDICADOR DE PRODUTO:</b>	VAGAS OFERTADAS NOS PROGRAMAS DE QUALIFICAÇÃO PROFISSIONAL (unidade)	
<b>META:</b>	20.000	
<b>DESCRIÇÃO:</b>	Orientação profissional e preparação para o mercado de trabalho, desenvolvida em grupos de 25 participantes, uma vez por semana, por meio de encontros de 3 horas cada um, em que os trabalhadores são incentivados a identificar seus conhecimentos, potencialidades, habilidades e valores.	
AÇÃO		
<b>12.331.1046.6346</b>	<b>NOVOTEC - QUALIFICAÇÃO PROFISSIONAL PARA ESTUDANTES DO E.M. DA REDE ESTADUAL</b>	<b>106.971.118</b>
<b>PRODUTO:</b>	NOVOTEC NAS MODALIDADES EXPRESSO, VIRTUAL, MÓVEL E INTEGRADO (PARCIAL)	
<b>INDICADOR DE PRODUTO:</b>	NÚMERO DE VAGAS OFERECIDAS NO PROGRAMA NOVOTEC (PARCIAL) (unidade)	
<b>META:</b>	88.720	
<b>DESCRIÇÃO:</b>	Ampliação do acesso ao Ensino Profissionalizante no Estado de São Paulo por meio de cursos de qualificação profissional presencial e EAD focados nos estudantes de ensino médio da rede estadual, no âmbito da implementação do Itinerário Formativo Técnico do Novo Ensino Médio.	



<b>ÓRGÃO: 10000 - SECRETARIA DE DESENVOLVIMENTO ECONÔMICO</b> <b>ADMINISTRAÇÃO DIRETA</b>	Valores em R\$ 1,00
	<b>404.951.855</b>

**RESUMO DA ADMINISTRAÇÃO DIRETA**

PROGRAMA	
0001 - PARTICIPAÇÃO SOCIETÁRIA	10
0102 - OBRIGAÇÕES PREVIDENCIÁRIAS EM COMPLEMENTAÇÃO	15.739.771
1015 - CIÊNCIA, TECNOLOGIA, INOVAÇÃO, PRODUTIVIDADE E COMPETITIVIDADE	99.992.050
1043 - ENSINO PÚBLICO SUPERIOR	34.571.370
1046 - QUALIFICAÇÃO, TRABALHO E EMPREENDEDORISMO	254.648.654

FUNÇÃO	
11 - TRABALHO	116.947.582
12 - EDUCAÇÃO	142.972.984
19 - CIÊNCIA E TECNOLOGIA	145.031.289

SUBFUNÇÃO	
122 - ADMINISTRAÇÃO GERAL	36.600.066
273 - PREVIDÊNCIA COMPLEMENTAR	15.739.771
331 - PROTEÇÃO E BENEFÍCIOS AO TRABALHADOR	151.594.114
332 - RELAÇÕES DE TRABALHO	455.600
333 - EMPREGABILIDADE	30.256.062
334 - FOMENTO AO TRABALHO	3.410.924
363 - ENSINO PROFISSIONAL	39.632.496
572 - DESENVOLVIMENTO TECNOLÓGICO E ENGENHARIA	27.911.913
661 - PROMOÇÃO INDUSTRIAL	25.291.577
693 - COMÉRCIO EXTERIOR	1.800.000
846 - OUTROS ENCARGOS ESPECIAIS	72.259.332

MODALIDADE DE APLICAÇÃO	
040 - TRANSFERÊNCIAS A MUNICÍPIOS	10
050 - TRANSF. A INST.PRIVADAS SEM FINS LUCRATIVOS	17.544.366
090 - APLICAÇÕES DIRETAS	347.228.159
091 - OPERAÇÃO INTRAÓRGÃOS ORÇ.FISCAL E SEGURIDADE	40.179.320

UNIDADE ORÇAMENTÁRIA	
10001 - SECRETARIA DE DESENVOLVIMENTO ECONÔMICO	404.951.855

FUNTE DE RECURSO	PESSOAL E ENCARGOS SOCIAIS	JUROS E ENCARGOS DA DÍVIDA	OUTRAS DESPESAS CORRENTES	INVESTIMENTOS	INVERSÕES FINANCEIRAS	AMORTIZAÇÃO DA DÍVIDA	TOTAL
TESOURO DO ESTADO	114.465.377		280.261.352	10	10		394.726.749
VINCULADOS ESTADUAIS	452.921		14				452.935
FUNDO ESPECIAL DE DESPESA			21				21
VINCULADOS FEDERAIS			36.050	36.050			72.100
OUTRAS FONTES - FUNDOS			20	10	10		40
OPERAÇÕES DE CRÉDITO			10				10
CONDICIONADOS PARTE DO ESTADO			9.700.000				9.700.000
<b>TOTAL</b>	<b>114.918.298</b>		<b>289.997.467</b>	<b>36.070</b>	<b>20</b>		<b>404.951.855</b>

Inclui valores referentes a transferência intragovernamental.

**PROGRAMAÇÃO DA ADMINISTRAÇÃO DIRETA**

PROGRAMA: 0001 PARTICIPAÇÃO SOCIETÁRIA				10
AÇÃO		GRUPO DESPESA	FONTE DE RECURSO	
19.572.0001.9012	SUBSCRIÇÃO DE AÇÕES DO INSTITUTO DE PESQUISAS TECNOLÓGICAS DO EST. DE SP - IPT			10
		INVERSÕES FINANCEIRAS		10
			TESOURO DO ESTADO	10

PROGRAMA: 0102 OBRIGAÇÕES PREVIDENCIÁRIAS EM COMPLEMENTAÇÃO				15.739.771
AÇÃO		GRUPO DESPESA	FONTE DE RECURSO	
19.273.0102.4781	COMPLEMENTAÇÃO DE APOSENTADORIAS E PENSÕES LEI 200/74 - IPT			15.739.771

	PESSOAL E ENCARGOS SOCIAIS	15.739.771
	TESOURO DO ESTADO	15.286.850
	VINCULADOS ESTADUAIS	452.921

PROGRAMA: 1015 CIÊNCIA, TECNOLOGIA, INOVAÇÃO, PRODUTIVIDADE E COMPETITIVIDADE			99.992.050
AÇÃO	GRUPO DESPESA	FONTE DE RECURSO	
19.572.1015.1929	CONCESSÃO DE RECURSOS FINANCEIROS PARA CIÊNCIA, TECNOLOGIA E INOVAÇÃO - FUNCET		40
	OUTRAS DESPESAS CORRENTES		20
		OUTRAS FONTES - FUNDOS	20
	INVESTIMENTOS		10
		OUTRAS FONTES - FUNDOS	10
	INVERSÕES FINANCEIRAS		10
		OUTRAS FONTES - FUNDOS	10
AÇÃO	GRUPO DESPESA	FONTE DE RECURSO	
19.572.1015.2600	ESTRUTURAÇÃO DO PLANEJAMENTO E IMPLEMENTAÇÃO DO DISTRITO DE INOVAÇÃO "CITI"		700.000
	OUTRAS DESPESAS CORRENTES		700.000
		CONDICIONADOS PARTE DO ESTADO	700.000
AÇÃO	GRUPO DESPESA	FONTE DE RECURSO	
19.572.1015.2638	APOIO AO DESENVOLVIMENTO E ADOÇÃO DE TECNOLOGIAS ESTRATÉGICAS		700.000
	OUTRAS DESPESAS CORRENTES		700.000
		CONDICIONADOS PARTE DO ESTADO	700.000
AÇÃO	GRUPO DESPESA	FONTE DE RECURSO	
19.572.1015.2639	CONCESSÃO DE RECURSOS FINANCEIROS A NEGÓCIOS DE IMPACTO SOCIAL E AMBIENTAL		5.000.000
	OUTRAS DESPESAS CORRENTES		5.000.000
		CONDICIONADOS PARTE DO ESTADO	5.000.000
AÇÃO	GRUPO DESPESA	FONTE DE RECURSO	
11.333.1015.4225	BANCO DO POVO PAULISTA		3.889.684
	OUTRAS DESPESAS CORRENTES		3.889.684
		TESOURO DO ESTADO	3.889.684
AÇÃO	GRUPO DESPESA	FONTE DE RECURSO	
19.572.1015.5204	PROMOÇÃO DO SISTEMA PAULISTA DE AMBIENTES PROMOTORES DE INOVAÇÃO - SPAI		4.646.288
	OUTRAS DESPESAS CORRENTES		4.646.278
		TESOURO DO ESTADO	4.646.278
	INVESTIMENTOS		10
		VINCULADOS FEDERAIS	10
AÇÃO	GRUPO DESPESA	FONTE DE RECURSO	
19.572.1015.5285	APOIO AO EMPREENDEDOR - EMPREENDA SP		686.802
	OUTRAS DESPESAS CORRENTES		686.802
		CONDICIONADOS PARTE DO ESTADO	500.000
		TESOURO DO ESTADO	186.802
AÇÃO	GRUPO DESPESA	FONTE DE RECURSO	
19.661.1015.5848	ASSISTÊNCIA E APOIO AO INVESTIDOR		23.120.000
	OUTRAS DESPESAS CORRENTES		23.120.000
		TESOURO DO ESTADO	23.120.000
AÇÃO	GRUPO DESPESA	FONTE DE RECURSO	
19.572.1015.5992	FORMULAÇÃO DO PLANO DE DESENVOLVIMENTO ECON./ FOMENTO DE POLOS DE DESENVOLVIMENTO		7.394.727
	OUTRAS DESPESAS CORRENTES		7.358.687

		TESOURO DO ESTADO	7.322.647
		VINCULADOS FEDERAIS	36.040
	INVESTIMENTOS		36.040
		VINCULADOS FEDERAIS	36.040
AÇÃO	GRUPO DESPESA	FONTE DE RECURSO	
19.572.1015.6336	FOMENTO À GERAÇÃO E AO CRESCIMENTO DE STARTUPS NOS AMBIENTES DE INOVAÇÃO DO ESP		4.000.000
	OUTRAS DESPESAS CORRENTES		4.000.000
		CONDICIONADOS PARTE DO ESTADO	1.000.000
		TESOURO DO ESTADO	3.000.000
AÇÃO	GRUPO DESPESA	FONTE DE RECURSO	
11.334.1015.6337	APRIMORAMENTO DA POLÍTICA ESTADUAL DE TRABALHO ARTESANAL NAS COMUNIDADES- SUTACO		3.410.924
	PESSOAL E ENCARGOS SOCIAIS		1.230.462
		TESOURO DO ESTADO	1.230.462
	OUTRAS DESPESAS CORRENTES		2.180.462
		TESOURO DO ESTADO	2.180.462
AÇÃO	GRUPO DESPESA	FONTE DE RECURSO	
19.661.1015.6338	FORTALECIMENTO E APRIMORAMENTO DA POLÍTICA DE ARRANJOS PRODUTIVOS LOCAIS		2.171.577
	OUTRAS DESPESAS CORRENTES		2.171.577
		OPERAÇÕES DE CRÉDITO	10
		TESOURO DO ESTADO	2.171.567
AÇÃO	GRUPO DESPESA	FONTE DE RECURSO	
19.572.1015.6339	PROMOÇÃO, ADOÇÃO DE SOLUÇÕES INOVADORAS PARA GOVERNO E APOIAR NEGÓCIOS DE IMPACTO		2.635.370
	OUTRAS DESPESAS CORRENTES		2.635.370
		TESOURO DO ESTADO	2.635.370
AÇÃO	GRUPO DESPESA	FONTE DE RECURSO	
19.572.1015.6340	APOIO A SETORES ESTRATÉGICOS DE CIÊNCIA, TECNOLOGIA E INOVAÇÃO		2.148.676
	OUTRAS DESPESAS CORRENTES		2.148.676
		TESOURO DO ESTADO	2.148.676
AÇÃO	GRUPO DESPESA	FONTE DE RECURSO	
19.693.1015.6341	FACILITAÇÃO DO COMÉRCIO EXTERIOR		1.800.000
	OUTRAS DESPESAS CORRENTES		1.800.000
		CONDICIONADOS PARTE DO ESTADO	1.800.000
AÇÃO	GRUPO DESPESA	FONTE DE RECURSO	
19.846.1015.9001	CONTRIBUIÇÃO DO ESTADO PARA O REGIME DE PREVIDÊNCIA DOS SERVIDORES		37.687.962
	PESSOAL E ENCARGOS SOCIAIS		37.584.413
		TESOURO DO ESTADO	37.584.413
	OUTRAS DESPESAS CORRENTES		103.549
		TESOURO DO ESTADO	103.549

<b>PROGRAMA:</b>	<b>1043</b>	<b>ENSINO PÚBLICO SUPERIOR</b>	<b>34.571.370</b>
AÇÃO	GRUPO DESPESA	FONTE DE RECURSO	
12.846.1043.5690	OBRIGAÇÕES DO EST. PELA INCORPORAÇÃO DE INSTITUIÇÕES ISOLADAS PELAS UNIVERSIDADES		34.571.370
	PESSOAL E ENCARGOS SOCIAIS		34.571.370
		TESOURO DO ESTADO	34.571.370

<b>PROGRAMA:</b>	<b>1046</b>	<b>QUALIFICAÇÃO, TRABALHO E EMPREENDEDORISMO</b>	<b>254.648.654</b>
AÇÃO	GRUPO DESPESA	FONTE DE RECURSO	
11.332.1046.4227	TRABALHO DECENTE E SELO DA DIVERSIDADE		455.600

		OUTRAS DESPESAS CORRENTES	455.600
		TESOURO DO ESTADO	455.600
<b>AÇÃO</b>	<b>GRUPO DESPESA</b>	<b>FONTE DE RECURSO</b>	
<b>11.333.1046.4230</b>	<b>PROGRAMA DE QUALIFICAÇÃO PROFISSIONAL - PQP</b>		<b>14.329.539</b>
	PESSOAL E ENCARGOS SOCIAIS		11.422.787
		TESOURO DO ESTADO	11.422.787
	OUTRAS DESPESAS CORRENTES		2.906.752
		TESOURO DO ESTADO	2.906.738
		VINCULADOS ESTADUAIS	14
<b>AÇÃO</b>	<b>GRUPO DESPESA</b>	<b>FONTE DE RECURSO</b>	
<b>11.333.1046.5044</b>	<b>INTERMEDIÇÃO DE MÃO DE OBRA</b>		<b>10.202.839</b>
	OUTRAS DESPESAS CORRENTES		10.202.839
		FUNDO ESPECIAL DE DESPESA	21
		TESOURO DO ESTADO	10.202.808
		VINCULADOS FEDERAIS	10
<b>AÇÃO</b>	<b>GRUPO DESPESA</b>	<b>FONTE DE RECURSO</b>	
<b>19.122.1046.5272</b>	<b>APOIO TÉCNICO ADMINISTRATIVO</b>		<b>36.600.066</b>
	PESSOAL E ENCARGOS SOCIAIS		14.369.495
		TESOURO DO ESTADO	14.369.495
	OUTRAS DESPESAS CORRENTES		22.230.561
		TESOURO DO ESTADO	22.230.561
	INVESTIMENTOS		10
		TESOURO DO ESTADO	10
<b>AÇÃO</b>	<b>GRUPO DESPESA</b>	<b>FONTE DE RECURSO</b>	
<b>11.333.1046.6109</b>	<b>FRENTES DE TRABALHO</b>		<b>43.192.500</b>
	OUTRAS DESPESAS CORRENTES		43.192.500
		TESOURO DO ESTADO	43.192.500
<b>AÇÃO</b>	<b>GRUPO DESPESA</b>	<b>FONTE DE RECURSO</b>	
<b>11.363.1046.6126</b>	<b>VIA RÁPIDA EMPREGO</b>		<b>39.632.496</b>
	OUTRAS DESPESAS CORRENTES		39.632.496
		TESOURO DO ESTADO	39.632.496
<b>AÇÃO</b>	<b>GRUPO DESPESA</b>	<b>FONTE DE RECURSO</b>	
<b>12.331.1046.6344</b>	<b>NOVOTEC APRENDIZ</b>		<b>1.430.496</b>
	OUTRAS DESPESAS CORRENTES		1.430.496
		TESOURO DO ESTADO	1.430.496
<b>AÇÃO</b>	<b>GRUPO DESPESA</b>	<b>FONTE DE RECURSO</b>	
<b>11.333.1046.6345</b>	<b>TIMES DO EMPREGO</b>		<b>1.834.000</b>
	OUTRAS DESPESAS CORRENTES		1.834.000
		TESOURO DO ESTADO	1.834.000
<b>AÇÃO</b>	<b>GRUPO DESPESA</b>	<b>FONTE DE RECURSO</b>	
<b>12.331.1046.6346</b>	<b>NOVOTEC - QUALIFICAÇÃO PROFISSIONAL PARA ESTUDANTES DO E.M. DA REDE ESTADUAL</b>		<b>106.971.118</b>
	OUTRAS DESPESAS CORRENTES		106.971.118
		TESOURO DO ESTADO	106.971.118

<b>ÓRGÃO: 10000 - SECRETARIA DE DESENVOLVIMENTO ECONÔMICO</b>	Valores em R\$ 1,00
<b>UNIDADE: 10001 - SECRETARIA DE DESENVOLVIMENTO ECONÔMICO</b>	<b>404.951.855</b>
<b>ESFERA: ORÇAMENTO FISCAL</b>	

## RESUMO DA UNIDADE ORÇAMENTÁRIA

PROGRAMA	
0001 - PARTICIPAÇÃO SOCIETÁRIA	10
0102 - OBRIGAÇÕES PREVIDENCIÁRIAS EM COMPLEMENTAÇÃO	15.739.771
1015 - CIÊNCIA, TECNOLOGIA, INOVAÇÃO, PRODUTIVIDADE E COMPETITIVIDADE	99.992.050
1043 - ENSINO PÚBLICO SUPERIOR	34.571.370
1046 - QUALIFICAÇÃO, TRABALHO E EMPREENDEDORISMO	254.648.654

FUNÇÃO	
11 - TRABALHO	116.947.582
12 - EDUCAÇÃO	142.972.984
19 - CIÊNCIA E TECNOLOGIA	145.031.289

SUBFUNÇÃO	
122 - ADMINISTRAÇÃO GERAL	36.600.066
273 - PREVIDÊNCIA COMPLEMENTAR	15.739.771
331 - PROTEÇÃO E BENEFÍCIOS AO TRABALHADOR	151.594.114
332 - RELAÇÕES DE TRABALHO	455.600
333 - EMPREGABILIDADE	30.256.062
334 - FOMENTO AO TRABALHO	3.410.924
363 - ENSINO PROFISSIONAL	39.632.496
572 - DESENVOLVIMENTO TECNOLÓGICO E ENGENHARIA	27.911.913
661 - PROMOÇÃO INDUSTRIAL	25.291.577
693 - COMÉRCIO EXTERIOR	1.800.000
846 - OUTROS ENCARGOS ESPECIAIS	72.259.332

MODALIDADE DE APLICAÇÃO	
040 - TRANSFERÊNCIAS A MUNICÍPIOS	10
050 - TRANSF. A INST.PRIVADAS SEM FINS LUCRATIVOS	17.544.366
090 - APLICAÇÕES DIRETAS	347.228.159
091 - OPERAÇÃO INTRAÓRGÃOS ORÇ.FISCAL E SEGURIDADE	40.179.320

FONTE DE RECURSO	PESSOAL E ENCARGOS SOCIAIS	JUROS E ENCARGOS DA DÍVIDA	OUTRAS DESPESAS CORRENTES	INVESTIMENTOS	INVERSÕES FINANCEIRAS	AMORTIZAÇÃO DA DÍVIDA	TOTAL
TESOURO DO ESTADO	114.465.377		280.261.352	10	10		394.726.749
VINCULADOS ESTADUAIS	452.921		14				452.935
FUNDO ESPECIAL DE DESPESA			21				21
VINCULADOS FEDERAIS			36.050	36.050			72.100
OUTRAS FONTES - FUNDOS			20	10	10		40
OPERAÇÕES DE CRÉDITO			10				10
CONDICIONADOS PARTE DO ESTADO			9.700.000				9.700.000
<b>TOTAL</b>	<b>114.918.298</b>		<b>289.997.467</b>	<b>36.070</b>	<b>20</b>		<b>404.951.855</b>

Inclui valores referentes a transferência intragovernamental.

## PROGRAMAÇÃO DA UNIDADE ORÇAMENTÁRIA

PROGRAMA: 0001 PARTICIPAÇÃO SOCIETÁRIA				10
AÇÃO		GRUPO DESPESA	FONTE DE RECURSO	
19.572.0001.9012	SUBSCRIÇÃO DE AÇÕES DO INSTITUTO DE PESQUISAS TECNOLÓGICAS DO EST. DE SP - IPT			10
		INVERSÕES FINANCEIRAS		10
			TESOURO DO ESTADO	10

PROGRAMA: 0102 OBRIGAÇÕES PREVIDENCIÁRIAS EM COMPLEMENTAÇÃO				15.739.771
---	--	--	--	------------

AÇÃO		GRUPO DESPESA	FONTE DE RECURSO	
19.273.0102.4781	COMPLEMENTAÇÃO DE APOSENTADORIAS E PENSÕES LEI 200/74 - IPT			15.739.771
		PESSOAL E ENCARGOS SOCIAIS		15.739.771
			TESOURO DO ESTADO	15.286.850
			VINCULADOS ESTADUAIS	452.921

PROGRAMA: 1015 CIÊNCIA, TECNOLOGIA, INOVAÇÃO, PRODUTIVIDADE E COMPETITIVIDADE				99.992.050
AÇÃO		GRUPO DESPESA	FONTE DE RECURSO	
19.572.1015.1929	CONCESSÃO DE RECURSOS FINANCEIROS PARA CIÊNCIA, TECNOLOGIA E INOVAÇÃO - FUNCET			40
		OUTRAS DESPESAS CORRENTES		20
			OUTRAS FONTES - FUNDOS	20
		INVESTIMENTOS		10
			OUTRAS FONTES - FUNDOS	10
		INVERSÕES FINANCEIRAS		10
			OUTRAS FONTES - FUNDOS	10
PRODUTO:	FINANCIAMENTO DE PROJETOS DE CIÊNCIA, TECNOLOGIA E INOVAÇÃO PELO FUNCET			
INDICADOR DE PRODUTO:	PROJETOS DE INOVAÇÃO SELECIONADOS PARA RECEBER RECURSOS DO FUNCET (unidade)			
META:	1			
19.572.1015.2600	ESTRUTURAÇÃO DO PLANEJAMENTO E IMPLEMENTAÇÃO DO DISTRITO DE INOVAÇÃO "CITI"			700.000
		OUTRAS DESPESAS CORRENTES		700.000
			CONDICIONADOS PARTE DO ESTADO	700.000
PRODUTO:	PLANEJAMENTO DO CITI - CENTRO INTERNACIONAL DE TECNOLOGIA E INOVAÇÃO			
INDICADOR DE PRODUTO:	FASES DO CITI COM PROJETO ESTRUTURADO ENTREGUE (unidade)			
META:	1			
19.572.1015.2638	APOIO AO DESENVOLVIMENTO E ADOÇÃO DE TECNOLOGIAS ESTRATÉGICAS			700.000
		OUTRAS DESPESAS CORRENTES		700.000
			CONDICIONADOS PARTE DO ESTADO	700.000
PRODUTO:	APOIO AO DESENVOLVIMENTO E ADOÇÃO DE TECNOLOGIAS ESTRATÉGICAS			
INDICADOR DE PRODUTO:	NÚMERO DE ATIVIDADES DE APOIO A INOVAÇÃO DESENVOLVIDAS (unidade)			
META:	220			
19.572.1015.2639	CONCESSÃO DE RECURSOS FINANCEIROS A NEGÓCIOS DE IMPACTO SOCIAL E AMBIENTAL			5.000.000
		OUTRAS DESPESAS CORRENTES		5.000.000
			CONDICIONADOS PARTE DO ESTADO	5.000.000
PRODUTO:	FINANCIAMENTO DE PROJETOS DE CIÊNCIA, TECNOLOGIA E INOVAÇÃO PELO FUNCET			
INDICADOR DE PRODUTO:	PROJETOS DE INOVAÇÃO SELECIONADOS PARA RECEBER RECURSOS DO FUNCET (unidade)			
META:	100			
11.333.1015.4225	BANCO DO POVO PAULISTA			3.889.684
		OUTRAS DESPESAS CORRENTES		3.889.684
			TESOURO DO ESTADO	3.889.684
PRODUTO:	FOMENTO AO MICROCRÉDITO PRODUTIVO - BANCO DO POVO PAULISTA			
INDICADOR DE PRODUTO:	NÚMERO DE CRÉDITOS CONCEDIDOS PELO BANCO DO POVO PAULISTA (unidade)			
META:	50.000			

AÇÃO		GRUPO DESPESA	FONTE DE RECURSO	
19.572.1015.5204	<b>PROMOÇÃO DO SISTEMA PAULISTA DE AMBIENTES PROMOTORES DE INOVAÇÃO - SPAI</b>			<b>4.646.288</b>
		OUTRAS DESPESAS CORRENTES		4.646.278
			TESOURO DO ESTADO	4.646.278
		INVESTIMENTOS		10
			VINCULADOS FEDERAIS	10
PRODUTO:	APOIO AOS ECOSISTEMAS DE INOVAÇÃO DO ESTADO DE SP			
INDICADOR DE PRODUTO:	ATIVIDADES DE APOIO REALIZADAS NOS ECOSISTEMAS DE INOVAÇÃO PAULISTAS (unidade)			
META:	10			
AÇÃO		GRUPO DESPESA	FONTE DE RECURSO	
19.572.1015.5285	<b>APOIO AO EMPREENDEDOR - EMPREENDA SP</b>			<b>686.802</b>
		OUTRAS DESPESAS CORRENTES		686.802
			CONDICIONADOS PARTE DO ESTADO	500.000
			TESOURO DO ESTADO	186.802
PRODUTO:	FOMENTO À ATIVIDADE EMPREENDEDORA - EMPREENDA SP			
INDICADOR DE PRODUTO:	EMPRESAS CAPACITADAS PARA O EMPREENDEDORISMO (unidade)			
META:	400			
AÇÃO		GRUPO DESPESA	FONTE DE RECURSO	
19.661.1015.5848	<b>ASSISTÊNCIA E APOIO AO INVESTIDOR</b>			<b>23.120.000</b>
		OUTRAS DESPESAS CORRENTES		23.120.000
			TESOURO DO ESTADO	23.120.000
PRODUTO:	ATRAÇÃO DE INVESTIMENTOS E AUMENTO DE COMPETITIVIDADE			
INDICADOR DE PRODUTO:	NÚMERO DE TERMOS DE CONFIDENCIALIDADE (NDAS) ASSINADOS QUE INDICAM INTENÇÃO DE INVESTIMENTO (unidade)			
META:	135			
AÇÃO		GRUPO DESPESA	FONTE DE RECURSO	
19.572.1015.5992	<b>FORMULAÇÃO DO PLANO DE DESENVOLVIMENTO ECON./ FOMENTO DE POLOS DE DESENVOLVIMENTO</b>			<b>7.394.727</b>
		OUTRAS DESPESAS CORRENTES		7.358.687
			TESOURO DO ESTADO	7.322.647
			VINCULADOS FEDERAIS	36.040
		INVESTIMENTOS		36.040
			VINCULADOS FEDERAIS	36.040
PRODUTO:	POLÍTICA PARA AUMENTO DA PRODUTIVIDADE E DESENVOLVIMENTO ECONÔMICO SUSTENTÁVEL			
INDICADOR DE PRODUTO:	CONSTRUÇÃO E IMPLEMENTAÇÃO DO PLANO DE DESENVOLVIMENTO ECONÔMICO (unidade)			
META:	9			
AÇÃO		GRUPO DESPESA	FONTE DE RECURSO	
19.572.1015.6336	<b>FOMENTO À GERAÇÃO E AO CRESCIMENTO DE STARTUPS NOS AMBIENTES DE INOVAÇÃO DO ESP</b>			<b>4.000.000</b>
		OUTRAS DESPESAS CORRENTES		4.000.000
			CONDICIONADOS PARTE DO ESTADO	1.000.000
			TESOURO DO ESTADO	3.000.000
PRODUTO:	APOIO AOS ECOSISTEMAS DE INOVAÇÃO DO ESTADO DE SP			
INDICADOR DE PRODUTO:	ATIVIDADES DE APOIO REALIZADAS NOS ECOSISTEMAS DE INOVAÇÃO PAULISTAS (unidade)			
META:	500			

AÇÃO		GRUPO DESPESA	FONTE DE RECURSO	
11.334.1015.6337	<b>APRIMORAMENTO DA POLÍTICA ESTADUAL DE TRABALHO ARTESANAL NAS COMUNIDADES- SUTACO</b>			<b>3.410.924</b>
		PESSOAL E ENCARGOS SOCIAIS		1.230.462
			TESOURO DO ESTADO	1.230.462
		OUTRAS DESPESAS CORRENTES		2.180.462
			TESOURO DO ESTADO	2.180.462
PRODUTO:	POLÍTICA ESTADUAL DE ARTESANATO - SUTACO			
INDICADOR DE PRODUTO:	NÚMERO DE ARTESÃOS CADASTRADOS ATENDIDOS (unidade)			
META:	3.494			
AÇÃO		GRUPO DESPESA	FONTE DE RECURSO	
19.661.1015.6338	<b>FORTALECIMENTO E APRIMORAMENTO DA POLÍTICA DE ARRANJOS PRODUTIVOS LOCAIS</b>			<b>2.171.577</b>
		OUTRAS DESPESAS CORRENTES		2.171.577
			OPERAÇÕES DE CRÉDITO	10
			TESOURO DO ESTADO	2.171.567
PRODUTO:	POLÍTICA PARA AUMENTO DA PRODUTIVIDADE E DESENVOLVIMENTO ECONÔMICO SUSTENTÁVEL			
INDICADOR DE PRODUTO:	CONSTRUÇÃO E IMPLEMENTAÇÃO DO PLANO DE DESENVOLVIMENTO ECONÔMICO (unidade)			
META:	9			
AÇÃO		GRUPO DESPESA	FONTE DE RECURSO	
19.572.1015.6339	<b>PROMOÇÃO, ADOÇÃO DE SOLUÇÕES INOVADORAS PARA GOVERNO E APOIAR NEGÓCIOS DE IMPACTO</b>			<b>2.635.370</b>
		OUTRAS DESPESAS CORRENTES		2.635.370
			TESOURO DO ESTADO	2.635.370
PRODUTO:	VIABILIZAÇÃO DE SOLUÇÕES INOVADORAS PARA GOVERNO E APOIO A NEGÓCIOS DE IMPACTO			
INDICADOR DE PRODUTO:	NÚMERO DE STARTUPS DE IMPACTO APOIADAS PELO PROGRAMA (unidade)			
META:	40			
AÇÃO		GRUPO DESPESA	FONTE DE RECURSO	
19.572.1015.6340	<b>APOIO A SETORES ESTRATÉGICOS DE CIÊNCIA, TECNOLOGIA E INOVAÇÃO</b>			<b>2.148.676</b>
		OUTRAS DESPESAS CORRENTES		2.148.676
			TESOURO DO ESTADO	2.148.676
PRODUTO:	APOIO AO DESENVOLVIMENTO E ADOÇÃO DE TECNOLOGIAS ESTRATÉGICAS			
INDICADOR DE PRODUTO:	NÚMERO DE ATIVIDADES DE APOIO A INOVAÇÃO DESENVOLVIDAS (unidade)			
META:	5			
AÇÃO		GRUPO DESPESA	FONTE DE RECURSO	
19.693.1015.6341	<b>FACILITAÇÃO DO COMÉRCIO EXTERIOR</b>			<b>1.800.000</b>
		OUTRAS DESPESAS CORRENTES		1.800.000
			CONDICIONADOS PARTE DO ESTADO	1.800.000
PRODUTO:	IMPLANTAÇÃO DA AGENDA DE MELHORIAS DA COMPETITIVIDADE DO COMÉRCIO EXTERIOR			
INDICADOR DE PRODUTO:	NÚMERO DE EMPRESAS PARTICIPANTES DAS AÇÕES INFORMATIVAS DE SENSIBILIZAÇÃO (unidade)			
META:	480			
AÇÃO		GRUPO DESPESA	FONTE DE RECURSO	
19.846.1015.9001	<b>CONTRIBUIÇÃO DO ESTADO PARA O REGIME DE PREVIDÊNCIA DOS SERVIDORES</b>			<b>37.687.962</b>
		PESSOAL E ENCARGOS SOCIAIS		37.584.413
			TESOURO DO ESTADO	37.584.413
		OUTRAS DESPESAS CORRENTES		103.549
			TESOURO DO ESTADO	103.549
<b>PROGRAMA:</b>	<b>1043</b>	<b>ENSINO PÚBLICO SUPERIOR</b>		<b>34.571.370</b>



AÇÃO		GRUPO DESPESA	FONTE DE RECURSO	
12.846.1043.5690	OBRIGAÇÕES DO EST.PELA INCORPORAÇÃO DE INSTITUIÇÕES ISOLADAS PELAS UNIVERSIDADES			34.571.370
		PESSOAL E ENCARGOS SOCIAIS		34.571.370
			TESOURO DO ESTADO	34.571.370

**PROGRAMA: 1046 QUALIFICAÇÃO, TRABALHO E EMPREENDEDORISMO 254.648.654**

AÇÃO		GRUPO DESPESA	FONTE DE RECURSO	
11.332.1046.4227	TRABALHO DECENTE E SELO DA DIVERSIDADE			455.600
		OUTRAS DESPESAS CORRENTES		455.600
			TESOURO DO ESTADO	455.600
PRODUTO:	CERTIFICAÇÃO DE EMPRESAS VISANDO A INCLUSÃO			
INDICADOR DE PRODUTO:	NÚMERO DE EMPRESAS CERTIFICADAS (unidade)			
META:	10			

AÇÃO		GRUPO DESPESA	FONTE DE RECURSO	
11.333.1046.4230	PROGRAMA DE QUALIFICAÇÃO PROFISSIONAL - PQP			14.329.539
		PESSOAL E ENCARGOS SOCIAIS		11.422.787
			TESOURO DO ESTADO	11.422.787
		OUTRAS DESPESAS CORRENTES		2.906.752
			TESOURO DO ESTADO	2.906.738
			VINCULADOS ESTADUAIS	14
PRODUTO:	QUALIFICAÇÃO PROFISSIONAL			
INDICADOR DE PRODUTO:	VAGAS OFERTADAS NOS PROGRAMAS DE QUALIFICAÇÃO PROFISSIONAL (unidade)			
META:	30.000			

AÇÃO		GRUPO DESPESA	FONTE DE RECURSO	
11.333.1046.5044	INTERMEDIÇÃO DE MÃO DE OBRA			10.202.839
		OUTRAS DESPESAS CORRENTES		10.202.839
			FUNDO ESPECIAL DE DESPESA	21
			TESOURO DO ESTADO	10.202.808
			VINCULADOS FEDERAIS	10
PRODUTO:	ORIENTAÇÃO, ENCAMINHAMENTO E INTERMEDIÇÃO DE MÃO DE OBRA AO MERCADO DE TRABALHO			
INDICADOR DE PRODUTO:	NÚMERO DE VAGAS OFERTADAS PARA INTERMEDIÇÃO DE MÃO DE OBRA COM EMPRESAS (unidade)			
META:	101.333			

AÇÃO		GRUPO DESPESA	FONTE DE RECURSO	
19.122.1046.5272	APOIO TÉCNICO ADMINISTRATIVO			36.600.066
		PESSOAL E ENCARGOS SOCIAIS		14.369.495
			TESOURO DO ESTADO	14.369.495
		OUTRAS DESPESAS CORRENTES		22.230.561
			TESOURO DO ESTADO	22.230.561
		INVESTIMENTOS		10
			TESOURO DO ESTADO	10

AÇÃO		GRUPO DESPESA	FONTE DE RECURSO	
11.331.1046.6109	FRENTES DE TRABALHO			43.192.500
		OUTRAS DESPESAS CORRENTES		43.192.500
			TESOURO DO ESTADO	43.192.500
PRODUTO:	BOLSAS PAGAS AO PARTICIPANTE DO PROGRAMA EMERGENCIAL DE AUXÍLIO AO DESEMPREGADO			
INDICADOR DE PRODUTO:	NÚMERO DE BOLSAS AUXÍLIO COM QUALIFICAÇÃO PROFISSIONAL (unidade)			
META:	90.000			

AÇÃO		GRUPO DESPESA	FONTE DE RECURSO	
11.363.1046.6126	VIA RÁPIDA EMPREGO			<b>39.632.496</b>
		OUTRAS DESPESAS CORRENTES		39.632.496
			TESOURO DO ESTADO	39.632.496
PRODUTO:	QUALIFICAÇÃO PROFISSIONAL			
INDICADOR DE PRODUTO:	VAGAS OFERTADAS NOS PROGRAMAS DE QUALIFICAÇÃO PROFISSIONAL (unidade)			
META:	73.000			
AÇÃO		GRUPO DESPESA	FONTE DE RECURSO	
12.331.1046.6344	NOVOTEC APRENDIZ			<b>1.430.496</b>
		OUTRAS DESPESAS CORRENTES		1.430.496
			TESOURO DO ESTADO	1.430.496
PRODUTO:	ORIENTAÇÃO, ENCAMINHAMENTO E INTERMEDIÇÃO DE MÃO DE OBRA AO MERCADO DE TRABALHO			
INDICADOR DE PRODUTO:	NÚMERO DE VAGAS OFERTADAS PARA INTERMEDIÇÃO DE MÃO DE OBRA COM EMPRESAS (unidade)			
META:	89.920			
AÇÃO		GRUPO DESPESA	FONTE DE RECURSO	
11.333.1046.6345	TIMES DO EMPREGO			<b>1.834.000</b>
		OUTRAS DESPESAS CORRENTES		1.834.000
			TESOURO DO ESTADO	1.834.000
PRODUTO:	QUALIFICAÇÃO PROFISSIONAL			
INDICADOR DE PRODUTO:	VAGAS OFERTADAS NOS PROGRAMAS DE QUALIFICAÇÃO PROFISSIONAL (unidade)			
META:	20.000			
AÇÃO		GRUPO DESPESA	FONTE DE RECURSO	
12.331.1046.6346	NOVOTEC - QUALIFICAÇÃO PROFISSIONAL PARA ESTUDANTES DO E.M. DA REDE ESTADUAL			<b>106.971.118</b>
		OUTRAS DESPESAS CORRENTES		106.971.118
			TESOURO DO ESTADO	106.971.118
PRODUTO:	NOVOTEC NAS MODALIDADES EXPRESSO, VIRTUAL, MÓVEL E INTEGRADO (PARCIAL)			
INDICADOR DE PRODUTO:	NÚMERO DE VAGAS OFERECIDAS NO PROGRAMA NOVOTEC (PARCIAL) (unidade)			
META:	88.720			

<b>ÓRGÃO: 10000 - SECRETARIA DE DESENVOLVIMENTO ECONÔMICO</b> <b>UNIDADE: 10046 - FUND. UNIVERSIDADE VIRTUAL ESTADO SP-UNIVESP</b> <b>ESFERA: ORÇAMENTO FISCAL</b>	Valores em R\$ 1,00
	<b>89.025.339</b>

**PRINCIPAIS ATRIBUIÇÕES**

<ul style="list-style-type: none"> <li>- Ministrará, diretamente ou por intermédio de convênio com outras instituições de ensino, os cursos necessários visando à formação e ao aperfeiçoamento, inclusive em nível de pós-graduação, dos recursos humanos para prover o acesso ao conhecimento como bem público em todos os Municípios do Estado;</li> <li>- Promover a pesquisa científica e tecnológica e a produção de pensamento original, preferencialmente orientadas para a busca de novos saberes e métodos relacionados ao uso intensivo das tecnologias de informação e comunicação aplicadas à educação, destinando-se a formar competências, desenvolver habilidades profissionais e promover a disseminação do conhecimento;</li> <li>- Desenvolver ações voltadas à expansão geográfica e à ampliação das vagas do ensino superior;</li> <li>- Prestar serviços à comunidade, visando à difusão das conquistas e benefícios resultantes do conhecimento e da pesquisa; subsidiar a formulação de políticas públicas voltadas à educação superior e disseminar as respectivas informações; atuar em todas as regiões do Estado e observar, em suas políticas e ações, o intercâmbio acadêmico-científico e a cooperação com instituições nacionais e estrangeiras que se relacionarem aos seus objetivos;</li> <li>- Fazer uso intensivo das tecnologias de informação e comunicação para a oferta de cursos semipresenciais, com a utilização de instrumentos, técnicas e métodos que lhe sejam correlatos, observando as diferenças individuais dos alunos, as peculiaridades regionais e as possibilidades de combinação dos conhecimentos para novos cursos e programas de pesquisa.</li> </ul>
---

**RESUMO DA UNIDADE ORÇAMENTÁRIA**

PROGRAMA	
1043 - ENSINO PÚBLICO SUPERIOR	89.025.339
FUNÇÃO	
12 - EDUCAÇÃO	89.025.339
SUBFUNÇÃO	
364 - ENSINO SUPERIOR	89.025.339
MODALIDADE DE APLICAÇÃO	
090 - APLICAÇÕES DIRETAS	89.025.339

FUNTE DE RECURSO	PESSOAL E ENCARGOS SOCIAIS	JUROS E ENCARGOS DA DÍVIDA	OUTRAS DESPESAS CORRENTES	INVESTIMENTOS	INVERSÕES FINANCEIRAS	AMORTIZAÇÃO DA DÍVIDA	TOTAL
TESOURO DO ESTADO	17.368.369		66.406.444	10			83.774.823
PRÓPRIOS			5.250.516				5.250.516
<b>TOTAL</b>	<b>17.368.369</b>		<b>71.656.960</b>	<b>10</b>			<b>89.025.339</b>

Inclui valores referentes a transferência intragovernamental.

**PROGRAMAÇÃO DA UNIDADE ORÇAMENTÁRIA**

<b>PROGRAMA: 1043 ENSINO PÚBLICO SUPERIOR</b>			<b>89.025.339</b>
AÇÃO	GRUPO DESPESA	FUNTE DE RECURSO	
<b>12.364.1043.6137 PROMOÇÃO E EXPANSÃO DO ENSINO SUPERIOR A DISTÂNCIA E SEMIPRESENCIAL</b>			<b>89.025.339</b>
	PESSOAL E ENCARGOS SOCIAIS		17.368.369
		TESOURO DO ESTADO	17.368.369
	OUTRAS DESPESAS CORRENTES		71.656.960
		PRÓPRIOS	5.250.516
		TESOURO DO ESTADO	66.406.444
	INVESTIMENTOS		10
		TESOURO DO ESTADO	10
<b>PRODUTO:</b>	ENSINO A DISTÂNCIA E SEMIPRESENCIAL		
<b>INDICADOR DE PRODUTO:</b>	ALUNOS MATRICULADOS NO ENSINO SUPERIOR PÚBLICO A DISTÂNCIA E SEMIPRESENCIAL (unidade)		
<b>META:</b>	10.080		

<b>ÓRGÃO: 10000 - SECRETARIA DE DESENVOLVIMENTO ECONÔMICO</b>	Valores em R\$ 1,00
<b>UNIDADE: 10047 - FUNDAÇÃO AMPARO PESQUISA ESTADO SP-FAPESP</b>	<b>1.175.641.722</b>
<b>ESFERA: ORÇAMENTO FISCAL</b>	

### PRINCIPAIS ATRIBUIÇÕES

- A Constituição estadual garante à FAPESP a destinação de um por cento da receita tributária do Estado, excluída a parcela de transferência obrigatória aos municípios, para aplicação em desenvolvimento científico e tecnológico, cabendo-lhe:
· custear, total ou parcialmente, projetos de pesquisas individuais ou institucionais, oficiais ou particulares, julgados aconselháveis por seus órgãos competentes;
· promover periodicamente estudos sobre o estado geral da pesquisa em São Paulo e no Brasil, identificando os campos que devem receber prioridade de fomento;
· manter cadastro das pesquisas sob seu amparo e das demais do Estado, bem como das unidades de pesquisa existentes no Estado, seu pessoal e instalações;
· promover o intercâmbio de pesquisadores nacionais e estrangeiros, através da concessão ou complementação de bolsas de estudos ou pesquisas, no País e no exterior;
· promover ou subvencionar a publicação dos resultados das pesquisas;
· fiscalizar a aplicação dos auxílios que fornece;
· custear parcialmente a instalação de novas unidades de pesquisa.

### RESUMO DA UNIDADE ORÇAMENTÁRIA

PROGRAMA	
1044 - DESENVOLVIMENTO DA CIÊNCIA E DA TECNOLOGIA	1.175.641.722
FUNÇÃO	
19 - CIÊNCIA E TECNOLOGIA	1.175.641.722
SUBFUNÇÃO	
122 - ADMINISTRAÇÃO GERAL	65.697.862
571 - DESENVOLVIMENTO CIENTÍFICO	591.907.832
572 - DESENVOLVIMENTO TECNOLÓGICO E ENGENHARIA	489.102.531
573 - DIFUSÃO DO CONHECIMENTO CIENT.E TECNOLÓGICO	28.933.497
MODALIDADE DE APLICAÇÃO	
090 - APLICAÇÕES DIRETAS	1.175.641.722

FONTE DE RECURSO	PESSOAL E ENCARGOS SOCIAIS	JUROS E ENCARGOS DA DÍVIDA	OUTRAS DESPESAS CORRENTES	INVESTIMENTOS	INVERSÕES FINANCEIRAS	AMORTIZAÇÃO DA DÍVIDA	TOTAL
TESOURO DO ESTADO			968.609.679				968.609.679
PRÓPRIOS	72.297.743		33.029.655	56.000	10		105.383.408
VINCULADOS FEDERAIS			9.325.788	10			9.325.798
CONDICIONADOS PARTE DO ESTADO				92.322.837			92.322.837
<b>TOTAL</b>	<b>72.297.743</b>		<b>1.010.965.122</b>	<b>92.378.847</b>	<b>10</b>		<b>1.175.641.722</b>

Inclui valores referentes a transferência intragovernamental.

### PROGRAMAÇÃO DA UNIDADE ORÇAMENTÁRIA

<b>PROGRAMA: 1044 DESENVOLVIMENTO DA CIÊNCIA E DA TECNOLOGIA</b>	<b>1.175.641.722</b>		
AÇÃO	GRUPO DESPESA	FONTE DE RECURSO	TOTAL
<b>19.571.1044.4688 FORMAÇÃO DE RECURSOS HUMANOS</b>			<b>305.510.801</b>
	PESSOAL E ENCARGOS SOCIAIS		3.295.071
		PRÓPRIOS	3.295.071
	OUTRAS DESPESAS CORRENTES		302.215.730
		TESOURO DO ESTADO	302.215.730
<b>PRODUTO:</b>	FORMAÇÃO DE RECURSOS HUMANOS		
<b>INDICADOR DE PRODUTO:</b>	RAZÃO ENTRE AS BOLSAS DE ESTÁGIO DE PESQUISA NO EXTERIOR E AS BOLSAS NO PAÍS (unidade)		
<b>META:</b>	0,18		

AÇÃO		GRUPO DESPESA	FONTE DE RECURSO	
19.572.1044.4699	PROJETOS DE PESQUISA PARA INOVAÇÃO EM PARCERIA COM EMPRESAS			<b>123.430.712</b>
		PESSOAL E ENCARGOS SOCIAIS		2.229.017
			PRÓPRIOS	2.229.017
		OUTRAS DESPESAS CORRENTES		68.201.685
			PRÓPRIOS	3.939.000
			TESOURO DO ESTADO	60.336.897
			VINCULADOS FEDERAIS	3.925.788
		INVESTIMENTOS		53.000.010
			CONDICIONADOS PARTE DO ESTADO	53.000.000
			VINCULADOS FEDERAIS	10
PRODUTO:	PROJETOS DE INOVAÇÃO EM PARCERIA COM EMPRESAS			
INDICADOR DE PRODUTO:	PROJETOS DE PESQUISA PARA INOVAÇÃO (unidade)			
META:	1.932			
AÇÃO		GRUPO DESPESA	FONTE DE RECURSO	
19.571.1044.5286	PESQUISA PARA O AVANÇO DO CONHECIMENTO			<b>286.397.031</b>
		PESSOAL E ENCARGOS SOCIAIS		9.691.386
			PRÓPRIOS	9.691.386
		OUTRAS DESPESAS CORRENTES		275.705.645
			TESOURO DO ESTADO	274.805.645
			VINCULADOS FEDERAIS	900.000
		INVESTIMENTOS		1.000.000
			CONDICIONADOS PARTE DO ESTADO	1.000.000
PRODUTO:	AUXÍLIOS À PESQUISA PARA O AVANÇO DO CONHECIMENTO			
INDICADOR DE PRODUTO:	RAZÃO ENTRE O NÚMERO PROJETOS DE PESQUISA DE LONGO PRAZO E O TOTAL DE PROJETOS DE PESQUISA PARA O AVANÇO DO CONHECIMENTO (unidade)			
META:	0,19			
AÇÃO		GRUPO DESPESA	FONTE DE RECURSO	
19.122.1044.5699	ADMINISTRAÇÃO DA FUNDAÇÃO DE AMPARO À PESQUISA DO ESTADO DE SÃO PAULO - FAPESP			<b>65.697.862</b>
		PESSOAL E ENCARGOS SOCIAIS		42.642.101
			PRÓPRIOS	42.642.101
		OUTRAS DESPESAS CORRENTES		22.999.751
			PRÓPRIOS	22.999.751
		INVESTIMENTOS		56.000
			PRÓPRIOS	56.000
		INVERSÕES FINANCEIRAS		10
			PRÓPRIOS	10
AÇÃO		GRUPO DESPESA	FONTE DE RECURSO	
19.573.1044.6285	DIVULGAÇÃO E DIFUSÃO DOS RESULTADOS DE PESQUISA			<b>28.933.497</b>
		PESSOAL E ENCARGOS SOCIAIS		9.691.388
			PRÓPRIOS	9.691.388
		OUTRAS DESPESAS CORRENTES		19.242.109
			TESOURO DO ESTADO	19.242.109
PRODUTO:	DIFUSÃO DE INFORMAÇÕES CIENTÍFICAS E TECNOLÓGICAS			
INDICADOR DE PRODUTO:	ACESSO A INFORMAÇÕES CIENTÍFICAS E TECNOLÓGICAS (unidade)			
META:	4.169.289			

AÇÃO		GRUPO DESPESA	FONTE DE RECURSO	
<b>19.572.1044.6347</b>	<b>INFRAESTRUTURA DE PESQUISA</b>			<b>172.963.725</b>
		PESSOAL E ENCARGOS SOCIAIS		3.488.899
			PRÓPRIOS	3.488.899
		OUTRAS DESPESAS CORRENTES		156.151.989
			PRÓPRIOS	4.090.904
			TESOURO DO ESTADO	152.061.085
		INVESTIMENTOS		13.322.837
			CONDICIONADOS PARTE DO ESTADO	13.322.837
<b>PRODUTO:</b>	INFRAESTRUTURA DE PESQUISA			
<b>INDICADOR DE PRODUTO:</b>	PROJETOS DE EQUIPAMENTO MULTIUSUÁRIO E RESERVA TÉCNICA INSTITUCIONAL (unidade)			
<b>META:</b>	200			
AÇÃO		GRUPO DESPESA	FONTE DE RECURSO	
<b>19.572.1044.6348</b>	<b>PESQUISA EM TEMAS ESTRATÉGICOS</b>			<b>192.708.094</b>
		PESSOAL E ENCARGOS SOCIAIS		1.259.881
			PRÓPRIOS	1.259.881
		OUTRAS DESPESAS CORRENTES		166.448.213
			PRÓPRIOS	2.000.000
			TESOURO DO ESTADO	159.948.213
			VINCULADOS FEDERAIS	4.500.000
		INVESTIMENTOS		25.000.000
			CONDICIONADOS PARTE DO ESTADO	25.000.000
<b>PRODUTO:</b>	APOIO À PESQUISA EM TEMAS ESTRATÉGICOS			
<b>INDICADOR DE PRODUTO:</b>	NÚMERO PROJETOS DE PESQUISA EM TEMAS ESTRATÉGICOS VIGENTES NO ANO (unidade)			
<b>META:</b>	889			

<b>ÓRGÃO: 10000 - SECRETARIA DE DESENVOLVIMENTO ECONÔMICO</b>	Valores em R\$ 1,00
<b>UNIDADE: 10058 - UNIVERSIDADE DE SÃO PAULO - USP</b>	<b>5.515.395.544</b>
<b>ESFERA: ORÇAMENTO FISCAL</b>	

## PRINCIPAIS ATRIBUIÇÕES

- Promover e desenvolver todas as formas de conhecimento, por meio do ensino e da pesquisa;
- Ministrir o ensino superior visando à formação de pessoas capacitadas ao exercício da investigação e do magistério em todas as áreas do conhecimento, bem como à qualificação para as atividades profissionais;
- Estender à sociedade serviços indissociáveis das atividades de ensino e de pesquisa.

## RESUMO DA UNIDADE ORÇAMENTÁRIA

PROGRAMA	
0930 - ATENDIMENTO INTEGRAL E DESCENTRALIZADO NO SUS NO ESTADO DE SÃO PAULO	663.218.511
1039 - PROGRAMA ESTADUAL DE EDUCAÇÃO PROFISSIONAL E TECNOLÓGICA	200.010
1043 - ENSINO PÚBLICO SUPERIOR	4.851.977.023
FUNÇÃO	
10 - SAÚDE	663.218.511
12 - EDUCAÇÃO	4.852.177.033
SUBFUNÇÃO	
122 - ADMINISTRAÇÃO GERAL	943.099.969
302 - ASSISTÊNCIA HOSPITALAR E AMBULATORIAL	663.218.511
363 - ENSINO PROFISSIONAL	200.010
364 - ENSINO SUPERIOR	2.904.860.920
392 - DIFUSÃO CULTURAL	235.400.740
846 - OUTROS ENCARGOS ESPECIAIS	768.615.394
MODALIDADE DE APLICAÇÃO	
090 - APLICAÇÕES DIRETAS	4.514.729.928
091 - OPERAÇÃO INTRAÓRGÃOS ORÇ.FISCAL E SEGURIDADE	1.000.665.616

FONTE DE RECURSO	PESSOAL E ENCARGOS SOCIAIS	JUROS E ENCARGOS DA DÍVIDA	OUTRAS DESPESAS CORRENTES	INVESTIMENTOS	INVERSÕES FINANCEIRAS	AMORTIZAÇÃO DA DÍVIDA	TOTAL
TESOURO DO ESTADO	4.022.700.693		263.930.281	10			4.286.630.984
PRÓPRIOS			224.333.682	30			224.333.712
VINCULADOS FEDERAIS			11.895.298	30			11.895.328
TESOURO-DOT.INICIAL E CRED.SUPLEMENTAR-INTRA	347.139.958		273.735.296	10.000.010			630.875.264
CONDICIONADOS PARTE DO ESTADO			286.000.000	75.660.256			361.660.256
<b>TOTAL</b>	<b>4.369.840.651</b>		<b>1.059.894.557</b>	<b>85.660.336</b>			<b>5.515.395.544</b>

Inclui valores referentes a transferência intragovernamental.

## PROGRAMAÇÃO DA UNIDADE ORÇAMENTÁRIA

PROGRAMA:	0930 ATENDIMENTO INTEGRAL E DESCENTRALIZADO NO SUS NO ESTADO DE SÃO PAULO	663.218.511
AÇÃO	GRUPO DESPESA	FONTE DE RECURSO
<b>10.302.0930.5274 ASSISTÊNCIA MÉDICA, HOSPITALAR E AMBULATORIAL</b>		<b>480.203.473</b>
	PESSOAL E ENCARGOS SOCIAIS	258.278.670
		TESOURO-DOT.INICIAL E CRED.SUPLEMENTAR-INTRA
		258.278.670
	OUTRAS DESPESAS CORRENTES	211.924.773
		PRÓPRIOS
		28.343.227
		TESOURO-DOT.INICIAL E CRED.SUPLEMENTAR-INTRA
		183.581.546
	INVESTIMENTOS	10.000.030
		PRÓPRIOS
		10
		TESOURO-DOT.INICIAL E CRED.SUPLEMENTAR-INTRA
		10.000.010

		VINCULADOS FEDERAIS	10
<b>PRODUTO:</b>	ATENDIMENTOS DE SAÚDE DE ALTA E MÉDIA COMPLEXIDADE DE OUTROS HOSP ADM INDIR		
<b>INDICADOR DE PRODUTO:</b>	NÚMERO DE ATENDIMENTOS AMBULATORIAIS E HOSPITALARES REALIZADOS PELOS OUTROS HOSPITAIS DA ADM		
<b>PRODUTO:</b>	INDIR (unidade)		
<b>META:</b>	236.828		
AÇÃO	GRUPO DESPESA	FONTE DE RECURSO	
<b>10.302.0930.5276</b>	<b>PROCEDIMENTOS ALTA COMPLEXIDADE NAS ÁREAS ANOMALIAS CRANIOFACIAIS/DEFIC.AUDITIVA</b>		<b>183.015.038</b>
	PESSOAL E ENCARGOS SOCIAIS		88.861.288
		TESOURO-DOT.INICIAL E CRED.SUPLEMENTAR-INTRA	88.861.288
	OUTRAS DESPESAS CORRENTES		94.153.750
		PRÓPRIOS	4.000.000
		TESOURO-DOT.INICIAL E CRED.SUPLEMENTAR-INTRA	90.153.750
<b>PRODUTO:</b>	ATENDIMENTOS DE SAÚDE DE ALTA E MÉDIA COMPLEXIDADE DE OUTROS HOSP ADM INDIR		
<b>INDICADOR DE PRODUTO:</b>	NÚMERO DE ATENDIMENTOS AMBULATORIAIS E HOSPITALARES REALIZADOS PELOS OUTROS HOSPITAIS DA ADM		
<b>PRODUTO:</b>	INDIR (unidade)		
<b>META:</b>	117.117		

<b>PROGRAMA: 1039 PROGRAMA ESTADUAL DE EDUCAÇÃO PROFISSIONAL E TECNOLÓGICA</b>		<b>200.010</b>	
AÇÃO	GRUPO DESPESA	FONTE DE RECURSO	
<b>12.363.1039.5292</b>	<b>DESENVOLVIMENTO DA EDUCAÇÃO PROFISSIONAL TÉCNICA</b>		<b>200.010</b>
	OUTRAS DESPESAS CORRENTES		199.990
		TESOURO DO ESTADO	199.990
	INVESTIMENTOS		20
		PRÓPRIOS	10
		VINCULADOS FEDERAIS	10
<b>PRODUTO:</b>	ENSINO TÉCNICO OFERECIDO PELO GOVERNO DO ESTADO DE SÃO PAULO		
<b>INDICADOR DE PRODUTO:</b>	NÚMERO DE MATRÍCULAS NO ENSINO TÉCNICO OFERECIDO PELO GOVERNO DO ESTADO DE SÃO PAULO (unidade)		
<b>PRODUTO:</b>	INDIR (unidade)		
<b>META:</b>	570		

<b>PROGRAMA: 1043 ENSINO PÚBLICO SUPERIOR</b>		<b>4.851.977.023</b>	
AÇÃO	GRUPO DESPESA	FONTE DE RECURSO	
<b>12.364.1043.1151</b>	<b>ADEQUAÇÃO DA ESTRUTURA FÍSICA DAS UNIVERSIDADES PÚBLICAS</b>		<b>28.000.020</b>
	INVESTIMENTOS		28.000.020
		CONDICIONADOS PARTE DO ESTADO	28.000.000
		PRÓPRIOS	10
		TESOURO DO ESTADO	10
<b>PRODUTO:</b>	INSTALAÇÕES CONSTRÚIDAS E ADEQUADAS		
<b>INDICADOR DE PRODUTO:</b>	ADEQUAÇÃO DA ESTRUTURA FÍSICA DAS UNIVERSIDADES E FACULDADES PÚBLICAS (m²)		
<b>PRODUTO:</b>	INDIR (unidade)		
<b>META:</b>	14.300		
AÇÃO	GRUPO DESPESA	FONTE DE RECURSO	
<b>12.364.1043.2607</b>	<b>PESQUISA, DESENVOLVIMENTO E INOVAÇÃO</b>		<b>40.160.256</b>
	INVESTIMENTOS		40.160.256
		CONDICIONADOS PARTE DO ESTADO	40.160.256
<b>PRODUTO:</b>	PESQUISA, DESENVOLVIMENTO E INOVAÇÃO		
<b>INDICADOR DE PRODUTO:</b>	MÉDIA ANUAL DE PUBLICAÇÕES INDEXADAS POR DOCENTE (unidade)		
<b>PRODUTO:</b>	INDIR (unidade)		
<b>META:</b>	2,8		



AÇÃO		GRUPO DESPESA	FONTE DE RECURSO	
<b>12.392.1043.5297</b>	<b>ATIVIDADES EM MUSEUS</b>			<b>57.828.972</b>
		PESSOAL E ENCARGOS SOCIAIS		54.562.489
			TESOURO DO ESTADO	54.562.489
		OUTRAS DESPESAS CORRENTES		3.266.483
			PRÓPRIOS	100.000
			TESOURO DO ESTADO	3.166.483
<b>PRODUTO:</b>	MUSEUS E MOSTRAS DE ACERVO			
<b>INDICADOR DE PRODUTO:</b>	VISITANTES EM EXPOSIÇÕES E MOSTRAS DO ACERVO (unidade)			
<b>META:</b>	470.700			
AÇÃO		GRUPO DESPESA	FONTE DE RECURSO	
<b>12.364.1043.5304</b>	<b>ENSINO DE GRADUAÇÃO NAS UNIVERSIDADES ESTADUAIS</b>			<b>1.278.807.771</b>
		PESSOAL E ENCARGOS SOCIAIS		1.076.848.085
			TESOURO DO ESTADO	1.076.848.085
		OUTRAS DESPESAS CORRENTES		197.959.686
			CONDICIONADOS PARTE DO ESTADO	136.000.000
			PRÓPRIOS	5.800.000
			TESOURO DO ESTADO	55.728.044
			VINCULADOS FEDERAIS	431.642
		INVESTIMENTOS		4.000.000
			CONDICIONADOS PARTE DO ESTADO	4.000.000
<b>PRODUTO:</b>	ENSINO DE GRADUAÇÃO			
<b>INDICADOR DE PRODUTO:</b>	NÚMERO DE ALUNOS MATRICULADOS NA GRADUAÇÃO/ANO (unidade)			
<b>META:</b>	59.150			
AÇÃO		GRUPO DESPESA	FONTE DE RECURSO	
<b>12.364.1043.5305</b>	<b>ENSINO DE PÓS-GRADUAÇÃO E PESQUISA NAS UNIVERSIDADES E FACULDADES ESTADUAIS</b>			<b>1.540.660.778</b>
		PESSOAL E ENCARGOS SOCIAIS		1.480.335.033
			TESOURO DO ESTADO	1.480.335.033
		OUTRAS DESPESAS CORRENTES		56.825.735
			PRÓPRIOS	4.174.493
			TESOURO DO ESTADO	41.428.680
			VINCULADOS FEDERAIS	11.222.562
		INVESTIMENTOS		3.500.010
			CONDICIONADOS PARTE DO ESTADO	3.500.000
			VINCULADOS FEDERAIS	10
<b>PRODUTO:</b>	ENSINO DE PÓS-GRADUAÇÃO			
<b>INDICADOR DE PRODUTO:</b>	ALUNOS MATRICULADOS NO ENSINO DE PÓS-GRADUAÇÃO (unidade)			
<b>META:</b>	31.700			
AÇÃO		GRUPO DESPESA	FONTE DE RECURSO	
<b>12.392.1043.5306</b>	<b>EXTENSÃO UNIVERSITÁRIA, DIFUSÃO CULTURAL E PRESTAÇÃO DE SERVIÇOS À COMUNIDADE</b>			<b>177.571.768</b>
		PESSOAL E ENCARGOS SOCIAIS		152.311.952
			TESOURO DO ESTADO	152.311.952
		OUTRAS DESPESAS CORRENTES		25.259.816
			CONDICIONADOS PARTE DO ESTADO	10.000.000
			PRÓPRIOS	2.150.000
			TESOURO DO ESTADO	12.868.722
			VINCULADOS FEDERAIS	241.094
<b>PRODUTO:</b>	EXTENSÃO UNIVERSITÁRIA			
<b>INDICADOR DE PRODUTO:</b>	ALUNOS MATRICULADOS NA EXTENSÃO UNIVERSITÁRIA E EM SERVIÇOS À COMUNIDADE (unidade)			
<b>META:</b>	33.800			

AÇÃO		GRUPO DESPESA	FONTE DE RECURSO	
12.364.1043.5312	RESTAURANTES UNIVERSITÁRIOS			<b>6.558.247</b>
		OUTRAS DESPESAS CORRENTES		6.558.247
			PRÓPRIOS	5.999.970
			TESOURO DO ESTADO	558.277
PRODUTO:	SERVIÇO DE ALIMENTAÇÃO			
INDICADOR DE PRODUTO:	REFEIÇÕES SERVIDAS (unidade)			
META:	4.810.100			
AÇÃO		GRUPO DESPESA	FONTE DE RECURSO	
12.364.1043.5787	PERMANÊNCIA ESTUDANTIL			<b>10.673.848</b>
		OUTRAS DESPESAS CORRENTES		10.673.848
			TESOURO DO ESTADO	10.673.848
PRODUTO:	PERMANÊNCIA ESTUDANTIL			
INDICADOR DE PRODUTO:	ALUNOS ATENDIDOS COM BOLSAS, PROGRAMAS E AUXÍLIOS PARA PERMANÊNCIA ESTUDANTIL (unidade)			
META:	14.550			
AÇÃO		GRUPO DESPESA	FONTE DE RECURSO	
12.122.1043.6351	APOIO TÉCNICO ADMINISTRATIVO DO ENSINO SUPERIOR			<b>943.099.969</b>
		PESSOAL E ENCARGOS SOCIAIS		493.702.487
			TESOURO DO ESTADO	493.702.487
		OUTRAS DESPESAS CORRENTES		449.397.482
			CONDICIONADOS PARTE DO ESTADO	140.000.000
			PRÓPRIOS	173.765.992
			TESOURO DO ESTADO	135.631.490
AÇÃO		GRUPO DESPESA	FONTE DE RECURSO	
12.846.1043.9001	CONTRIBUIÇÃO DO ESTADO PARA O REGIME DE PREVIDÊNCIA DOS SERVIDORES			<b>768.615.394</b>
		PESSOAL E ENCARGOS SOCIAIS		764.940.647
			TESOURO DO ESTADO	764.940.647
		OUTRAS DESPESAS CORRENTES		3.674.747
			TESOURO DO ESTADO	3.674.747

<b>ÓRGÃO: 10000 - SECRETARIA DE DESENVOLVIMENTO ECONÔMICO</b> <b>UNIDADE: 10059 - UNIVERSIDADE ESTADUAL DE CAMPINAS-UNICAMP</b> <b>ESFERA: ORÇAMENTO FISCAL</b>	Valores em R\$ 1,00
	<b>3.165.590.992</b>

**PRINCIPAIS ATRIBUIÇÕES**

- Ministar o ensino para a formação de pessoas destinadas ao exercício das profissões liberais, técnico-científicas, técnico-artísticas, de magistério e aos trabalhos desinteressados da cultura;
- Promover e estimular a pesquisa científica e tecnológica e a produção de pensamento original no campo da Ciência, da Tecnologia, da Arte, das Letras e da Filosofia;
- Estudar os problemas socioeconômicos da comunidade, com o propósito de apresentar soluções corretas, sob a inspiração dos princípios da democracia;
- Por ao alcance da comunidade, sob a forma de cursos e serviços, a técnica, a cultura e o resultado das pesquisas que realizar; valer-se dos recursos da coletividade, tanto humanos como materiais, para integração dos diferentes grupos técnicos e sociais na Universidade.

**RESUMO DA UNIDADE ORÇAMENTÁRIA**

PROGRAMA	
0930 - ATENDIMENTO INTEGRAL E DESCENTRALIZADO NO SUS NO ESTADO DE SÃO PAULO	1.066.188.186
1039 - PROGRAMA ESTADUAL DE EDUCAÇÃO PROFISSIONAL E TECNOLÓGICA	39.329.752
1043 - ENSINO PÚBLICO SUPERIOR	2.060.073.054

FUNÇÃO	
10 - SAÚDE	1.066.188.186
12 - EDUCAÇÃO	2.099.402.806

SUBFUNÇÃO	
122 - ADMINISTRAÇÃO GERAL	677.140.171
302 - ASSISTÊNCIA HOSPITALAR E AMBULATORIAL	1.066.188.186
363 - ENSINO PROFISSIONAL	39.329.752
364 - ENSINO SUPERIOR	853.522.992
392 - DIFUSÃO CULTURAL	350.000
846 - OUTROS ENCARGOS ESPECIAIS	529.059.891

MODALIDADE DE APLICAÇÃO	
050 - TRANSF. A INST.PRIVADAS SEM FINS LUCRATIVOS	384.992.331
090 - APLICAÇÕES DIRETAS	2.054.521.130
091 - OPERAÇÃO INTRAÓRGÃOS ORÇ.FISCAL E SEGURIDADE	726.077.531

FUNTE DE RECURSO	PESSOAL E ENCARGOS SOCIAIS	JUROS E ENCARGOS DA DÍVIDA	OUTRAS DESPESAS CORRENTES	INVESTIMENTOS	INVERSÕES FINANCEIRAS	AMORTIZAÇÃO DA DÍVIDA	TOTAL
TESOURO DO ESTADO	1.618.957.043		229.262.290	1.000.010			1.849.219.343
VINCULADOS ESTADUAIS	49.500						49.500
PRÓPRIOS	97.385.014		508.624.648	30			606.009.692
VINCULADOS FEDERAIS	10		16.068.629	30			16.068.669
TESOURO-DOT.INICIAL E CRED.SUPLEMENTAR-INTRA	302.346.183		219.002.468	15.000.000			536.348.651
CONDICIONADOS PARTE DO ESTADO			154.895.137	3.000.000			157.895.137
<b>TOTAL</b>	<b>2.018.737.750</b>		<b>1.127.853.172</b>	<b>19.000.070</b>			<b>3.165.590.992</b>

Inclui valores referentes a transferência intragovernamental.

**PROGRAMAÇÃO DA UNIDADE ORÇAMENTÁRIA**

PROGRAMA:	0930 ATENDIMENTO INTEGRAL E DESCENTRALIZADO NO SUS NO ESTADO DE SÃO PAULO	TOTAL
AÇÃO	GRUPO DESPESA	FUNTE DE RECURSO
<b>10.302.0930.5274 ASSISTÊNCIA MÉDICA, HOSPITALAR E AMBULATORIAL</b>		<b>1.066.188.186</b>
	PESSOAL E ENCARGOS SOCIAIS	328.296.183
		PRÓPRIOS
		25.950.000
		TESOURO-DOT.INICIAL E CRED.SUPLEMENTAR-INTRA
		302.346.183
	OUTRAS DESPESAS CORRENTES	722.891.983
		PRÓPRIOS
		488.070.886

	TESOURO-DOT.INICIAL E CRED.SUPLEMENTAR-INTRA	219.002.468
	VINCULADOS FEDERAIS	15.818.629
<b>INVESTIMENTOS</b>		<b>15.000.020</b>
	PRÓPRIOS	10
	TESOURO-DOT.INICIAL E CRED.SUPLEMENTAR-INTRA	15.000.000
	VINCULADOS FEDERAIS	10
<b>PRODUTO:</b>	ATENDIMENTOS DE SAÚDE DE ALTA E MÉDIA COMPLEXIDADE DE OUTROS HOSP ADM INDIR	
<b>INDICADOR DE PRODUTO:</b>	NÚMERO DE ATENDIMENTOS AMBULATORIAIS E HOSPITALARES REALIZADOS PELOS OUTROS HOSPITAIS DA ADM	
<b>META:</b>	991.975	

<b>PROGRAMA:</b>	<b>1039 PROGRAMA ESTADUAL DE EDUCAÇÃO PROFISSIONAL E TECNOLÓGICA</b>	<b>39.329.752</b>
	<b>AÇÃO</b>	<b>GRUPO DESPESA</b>
<b>12.363.1039.5292</b>	<b>DESENVOLVIMENTO DA EDUCAÇÃO PROFISSIONAL TÉCNICA</b>	<b>39.329.752</b>
		PESSOAL E ENCARGOS SOCIAIS
		29.380.261
		TESOURO DO ESTADO
		29.380.261
		OUTRAS DESPESAS CORRENTES
		9.949.471
		CONDICIONADOS PARTE DO ESTADO
		6.000.000
		TESOURO DO ESTADO
		3.949.471
	<b>INVESTIMENTOS</b>	<b>20</b>
		PRÓPRIOS
		10
		VINCULADOS FEDERAIS
		10
<b>PRODUTO:</b>	ENSINO TÉCNICO OFERECIDO PELO GOVERNO DO ESTADO DE SÃO PAULO	
<b>INDICADOR DE PRODUTO:</b>	NÚMERO DE MATRÍCULAS NO ENSINO TÉCNICO OFERECIDO PELO GOVERNO DO ESTADO DE SÃO PAULO (unidade)	
<b>META:</b>	3.300	

<b>PROGRAMA:</b>	<b>1043 ENSINO PÚBLICO SUPERIOR</b>	<b>2.060.073.054</b>
	<b>AÇÃO</b>	<b>GRUPO DESPESA</b>
<b>12.364.1043.1151</b>	<b>ADEQUAÇÃO DA ESTRUTURA FÍSICA DAS UNIVERSIDADES PÚBLICAS</b>	<b>10</b>
		INVESTIMENTOS
		10
		TESOURO DO ESTADO
		10
<b>PRODUTO:</b>	INSTALAÇÕES CONSTRuíDAS E ADEQUADAS	
<b>INDICADOR DE PRODUTO:</b>	ADEQUAÇÃO DA ESTRUTURA FÍSICA DAS UNIVERSIDADES E FACULDADES PÚBLICAS (m²)	
	<b>AÇÃO</b>	<b>GRUPO DESPESA</b>
<b>12.364.1043.2607</b>	<b>PESQUISA, DESENVOLVIMENTO E INOVAÇÃO</b>	<b>10</b>
		OUTRAS DESPESAS CORRENTES
		10
		TESOURO DO ESTADO
		10
<b>PRODUTO:</b>	PESQUISA, DESENVOLVIMENTO E INOVAÇÃO	
<b>INDICADOR DE PRODUTO:</b>	MÉDIA ANUAL DE PUBLICAÇÕES INDEXADAS POR DOCENTE (unidade)	

AÇÃO		GRUPO DESPESA	FONTE DE RECURSO	
<b>12.364.1043.5304</b>	<b>ENSINO DE GRADUAÇÃO NAS UNIVERSIDADES ESTADUAIS</b>			<b>315.337.297</b>
		PESSOAL E ENCARGOS SOCIAIS		234.204.983
			PRÓPRIOS	30.000.000
			TESOURO DO ESTADO	204.204.983
		OUTRAS DESPESAS CORRENTES		77.132.304
			PRÓPRIOS	14.493.665
			TESOURO DO ESTADO	62.638.639
		INVESTIMENTOS		4.000.010
			CONDICIONADOS PARTE DO ESTADO	3.000.000
			PRÓPRIOS	10
			TESOURO DO ESTADO	1.000.000
<b>PRODUTO:</b>	ENSINO DE GRADUAÇÃO			
<b>INDICADOR DE PRODUTO:</b>	NÚMERO DE ALUNOS MATRICULADOS NA GRADUAÇÃO/ANO (unidade)			
<b>META:</b>	19.000			
AÇÃO		GRUPO DESPESA	FONTE DE RECURSO	
<b>12.364.1043.5305</b>	<b>ENSINO DE PÓS-GRADUAÇÃO E PESQUISA NAS UNIVERSIDADES E FACULDADES ESTADUAIS</b>			<b>485.333.625</b>
		PESSOAL E ENCARGOS SOCIAIS		456.644.855
			PRÓPRIOS	41.435.014
			TESOURO DO ESTADO	415.209.831
			VINCULADOS FEDERAIS	10
		OUTRAS DESPESAS CORRENTES		28.688.760
			TESOURO DO ESTADO	28.438.760
			VINCULADOS FEDERAIS	250.000
		INVESTIMENTOS		10
			VINCULADOS FEDERAIS	10
<b>PRODUTO:</b>	ENSINO DE PÓS-GRADUAÇÃO			
<b>INDICADOR DE PRODUTO:</b>	ALUNOS MATRICULADOS NO ENSINO DE PÓS-GRADUAÇÃO (unidade)			
<b>META:</b>	12.000			
AÇÃO		GRUPO DESPESA	FONTE DE RECURSO	
<b>12.392.1043.5306</b>	<b>EXTENSÃO UNIVERSITÁRIA, DIFUSÃO CULTURAL E PRESTAÇÃO DE SERVIÇOS À COMUNIDADE</b>			<b>350.000</b>
		OUTRAS DESPESAS CORRENTES		350.000
			TESOURO DO ESTADO	350.000
<b>PRODUTO:</b>	EXTENSÃO UNIVERSITÁRIA			
<b>INDICADOR DE PRODUTO:</b>	ALUNOS MATRICULADOS NA EXTENSÃO UNIVERSITÁRIA E EM SERVIÇOS À COMUNIDADE (unidade)			
<b>META:</b>	10.000			
AÇÃO		GRUPO DESPESA	FONTE DE RECURSO	
<b>12.364.1043.5312</b>	<b>RESTAURANTES UNIVERSITÁRIOS</b>			<b>13.649.636</b>
		OUTRAS DESPESAS CORRENTES		13.649.636
			TESOURO DO ESTADO	13.649.636
<b>PRODUTO:</b>	SERVIÇO DE ALIMENTAÇÃO			
<b>INDICADOR DE PRODUTO:</b>	REFEIÇÕES SERVIDAS (unidade)			
<b>META:</b>	2.300.000			
AÇÃO		GRUPO DESPESA	FONTE DE RECURSO	
<b>12.364.1043.5787</b>	<b>PERMANÊNCIA ESTUDANTIL</b>			<b>39.202.414</b>
		OUTRAS DESPESAS CORRENTES		39.202.414
			CONDICIONADOS PARTE DO ESTADO	18.895.137
			TESOURO DO ESTADO	20.307.277
<b>PRODUTO:</b>	PERMANÊNCIA ESTUDANTIL			
<b>INDICADOR DE PRODUTO:</b>	ALUNOS ATENDIDOS COM BOLSAS, PROGRAMAS E AUXÍLIOS PARA PERMANÊNCIA ESTUDANTIL (unidade)			
<b>META:</b>	7.400			

AÇÃO		GRUPO DESPESA	FONTE DE RECURSO	
12.122.1043.6351	APOIO TÉCNICO ADMINISTRATIVO DO ENSINO SUPERIOR			<b>677.140.171</b>
		PESSOAL E ENCARGOS SOCIAIS		443.445.326
			TESOURO DO ESTADO	443.395.826
			VINCULADOS ESTADUAIS	49.500
		OUTRAS DESPESAS CORRENTES		233.694.845
			CONDICIONADOS PARTE DO ESTADO	130.000.000
			PRÓPRIOS	6.060.097
			TESOURO DO ESTADO	97.634.748
AÇÃO		GRUPO DESPESA	FONTE DE RECURSO	
12.846.1043.9001	CONTRIBUIÇÃO DO ESTADO PARA O REGIME DE PREVIDÊNCIA DOS SERVIDORES			<b>529.059.891</b>
		PESSOAL E ENCARGOS SOCIAIS		526.766.142
			TESOURO DO ESTADO	526.766.142
		OUTRAS DESPESAS CORRENTES		2.293.749
			TESOURO DO ESTADO	2.293.749

<b>ÓRGÃO: 10000 - SECRETARIA DE DESENVOLVIMENTO ECONÔMICO</b> <b>UNIDADE: 10061 - UNIV. EST. JÚLIO DE MESQUITA FILHO - UNESP</b> <b>ESFERA: ORÇAMENTO FISCAL</b>	Valores em R\$ 1,00
	<b>3.087.084.458</b>

**PRINCIPAIS ATRIBUIÇÕES**

- Criar, preservar, organizar e transmitir o saber e a cultura por meio do ensino, da pesquisa e da extensão;
- Oferecer ensino público, gratuito e de qualidade, sem discriminação de qualquer natureza;
- Formar cidadãos capacitados para o exercício da investigação e das diferentes profissões;
- Privilegiar e estimular a atividade intelectual e a reflexão continuada sobre a sociedade brasileira, defendendo e promovendo a cidadania, os direitos humanos e a justiça social;
- Promover atividades de extensão e de articulação com a comunidade.

**RESUMO DA UNIDADE ORÇAMENTÁRIA**

PROGRAMA	
1039 - PROGRAMA ESTADUAL DE EDUCAÇÃO PROFISSIONAL E TECNOLÓGICA	299.060
1043 - ENSINO PÚBLICO SUPERIOR	3.086.785.398
FUNÇÃO	
12 - EDUCAÇÃO	3.087.084.458
SUBFUNÇÃO	
122 - ADMINISTRAÇÃO GERAL	893.426.683
363 - ENSINO PROFISSIONAL	299.060
364 - ENSINO SUPERIOR	1.485.714.579
392 - DIFUSÃO CULTURAL	47.399.900
846 - OUTROS ENCARGOS ESPECIAIS	660.244.236
MODALIDADE DE APLICAÇÃO	
041 - TRANSFERÊNCIAS A MUNICÍPIOS - FUNDO A FUNDO	275.756.069
050 - TRANSF. A INST.PRIVADAS SEM FINS LUCRATIVOS	20.600.000
090 - APLICAÇÕES DIRETAS	1.975.736.493
091 - OPERAÇÃO INTRAÓRGÃOS ORÇ.FISCAL E SEGURIDADE	814.991.896

FONTE DE RECURSO	PESSOAL E ENCARGOS SOCIAIS	JUROS E ENCARGOS DA DÍVIDA	OUTRAS DESPESAS CORRENTES	INVESTIMENTOS	INVERSÕES FINANCEIRAS	AMORTIZAÇÃO DA DÍVIDA	TOTAL
TESOURO DO ESTADO	1.974.778.055		591.629.460				2.566.407.515
PRÓPRIOS	32.000.000		304.132.008	20			336.132.028
VINCULADOS FEDERAIS			15.942.688	20			15.942.708
CONDICIONADOS PARTE DO ESTADO			158.602.207	10.000.000			168.602.207
<b>TOTAL</b>	<b>2.006.778.055</b>		<b>1.070.306.363</b>	<b>10.000.040</b>			<b>3.087.084.458</b>

Inclui valores referentes a transferência intragovernamental.

**PROGRAMAÇÃO DA UNIDADE ORÇAMENTÁRIA**

PROGRAMA:	1039 PROGRAMA ESTADUAL DE EDUCAÇÃO PROFISSIONAL E TECNOLÓGICA	299.060
AÇÃO	GRUPO DESPESA	FONTE DE RECURSO
<b>12.363.1039.5292 DESENVOLVIMENTO DA EDUCAÇÃO PROFISSIONAL TÉCNICA</b>		<b>299.060</b>
	OUTRAS DESPESAS CORRENTES	299.040
		PRÓPRIOS 150.000
		TESOURO DO ESTADO 149.040
	INVESTIMENTOS	20
		PRÓPRIOS 10
		VINCULADOS FEDERAIS 10
<b>PRODUTO:</b>	ENSINO TÉCNICO OFERECIDO PELO GOVERNO DO ESTADO DE SÃO PAULO	
<b>INDICADOR DE PRODUTO:</b>	NÚMERO DE MATRÍCULAS NO ENSINO TÉCNICO OFERECIDO PELO GOVERNO DO ESTADO DE SÃO PAULO (unidade)	
<b>META:</b>	2.200	

<b>PROGRAMA: 1043 ENSINO PÚBLICO SUPERIOR</b>				<b>3.086.785.398</b>
<b>AÇÃO</b>		<b>GRUPO DESPESA</b>	<b>FONTE DE RECURSO</b>	
<b>12.364.1043.1151</b>	<b>ADEQUAÇÃO DA ESTRUTURA FÍSICA DAS UNIVERSIDADES PÚBLICAS</b>			<b>48.476.874</b>
		OUTRAS DESPESAS CORRENTES		38.476.874
			PRÓPRIOS	90
			TESOURO DO ESTADO	38.476.784
		INVESTIMENTOS		10.000.000
			CONDICIONADOS PARTE DO ESTADO	10.000.000
<b>PRODUTO:</b>	INSTALAÇÕES CONSTRuíDAS E ADEQUADAS			
<b>INDICADOR DE PRODUTO:</b>	ADEQUAÇÃO DA ESTRUTURA FÍSICA DAS UNIVERSIDADES E FACULDADES PÚBLICAS (m²)			
<b>META:</b>	3.500			
<b>AÇÃO</b>		<b>GRUPO DESPESA</b>	<b>FONTE DE RECURSO</b>	
<b>12.364.1043.5304</b>	<b>ENSINO DE GRADUAÇÃO NAS UNIVERSIDADES ESTADUAIS</b>			<b>1.345.464.398</b>
		PESSOAL E ENCARGOS SOCIAIS		1.111.531.738
			PRÓPRIOS	25.000.000
			TESOURO DO ESTADO	1.086.531.738
		OUTRAS DESPESAS CORRENTES		233.932.640
			CONDICIONADOS PARTE DO ESTADO	50.000.000
			PRÓPRIOS	48.983.250
			TESOURO DO ESTADO	130.949.390
			VINCULADOS FEDERAIS	4.000.000
		INVESTIMENTOS		20
			PRÓPRIOS	10
			VINCULADOS FEDERAIS	10
<b>PRODUTO:</b>	ENSINO DE GRADUAÇÃO			
<b>INDICADOR DE PRODUTO:</b>	NÚMERO DE ALUNOS MATRICULADOS NA GRADUAÇÃO/ANO (unidade)			
<b>META:</b>	38.490			
<b>AÇÃO</b>		<b>GRUPO DESPESA</b>	<b>FONTE DE RECURSO</b>	
<b>12.364.1043.5305</b>	<b>ENSINO DE PÓS-GRADUAÇÃO E PESQUISA NAS UNIVERSIDADES E FACULDADES ESTADUAIS</b>			<b>91.738.307</b>
		OUTRAS DESPESAS CORRENTES		91.738.307
			CONDICIONADOS PARTE DO ESTADO	48.602.207
			PRÓPRIOS	3.196.741
			TESOURO DO ESTADO	29.296.651
			VINCULADOS FEDERAIS	10.642.708
<b>PRODUTO:</b>	ENSINO DE PÓS-GRADUAÇÃO			
<b>INDICADOR DE PRODUTO:</b>	ALUNOS MATRICULADOS NO ENSINO DE PÓS-GRADUAÇÃO (unidade)			
<b>META:</b>	14.900			
<b>AÇÃO</b>		<b>GRUPO DESPESA</b>	<b>FONTE DE RECURSO</b>	
<b>12.392.1043.5306</b>	<b>EXTENSÃO UNIVERSITÁRIA, DIFUSÃO CULTURAL E PRESTAÇÃO DE SERVIÇOS À COMUNIDADE</b>			<b>47.399.900</b>
		OUTRAS DESPESAS CORRENTES		47.399.900
			CONDICIONADOS PARTE DO ESTADO	30.000.000
			PRÓPRIOS	7.399.980
			TESOURO DO ESTADO	8.699.940
			VINCULADOS FEDERAIS	1.299.980
<b>PRODUTO:</b>	EXTENSÃO UNIVERSITÁRIA			
<b>INDICADOR DE PRODUTO:</b>	ALUNOS MATRICULADOS NA EXTENSÃO UNIVERSITÁRIA E EM SERVIÇOS À COMUNIDADE (unidade)			
<b>META:</b>	6.380			



AÇÃO		GRUPO DESPESA	FONTE DE RECURSO	
12.364.1043.5787	PERMANÊNCIA ESTUDANTIL			<b>35.000</b>
		OUTRAS DESPESAS CORRENTES		35.000
			PRÓPRIOS	35.000
PRODUTO:	PERMANÊNCIA ESTUDANTIL			
INDICADOR DE PRODUTO:	ALUNOS ATENDIDOS COM BOLSAS, PROGRAMAS E AUXÍLIOS PARA PERMANÊNCIA ESTUDANTIL (unidade)			
META:	4.300			
AÇÃO		GRUPO DESPESA	FONTE DE RECURSO	
12.122.1043.6351	APOIO TÉCNICO ADMINISTRATIVO DO ENSINO SUPERIOR			<b>893.426.683</b>
		PESSOAL E ENCARGOS SOCIAIS		237.966.662
			PRÓPRIOS	7.000.000
			TESOURO DO ESTADO	230.966.662
		OUTRAS DESPESAS CORRENTES		655.460.021
			CONDICIONADOS PARTE DO ESTADO	30.000.000
			PRÓPRIOS	244.366.947
			TESOURO DO ESTADO	381.093.074
AÇÃO		GRUPO DESPESA	FONTE DE RECURSO	
12.846.1043.9001	CONTRIBUIÇÃO DO ESTADO PARA O REGIME DE PREVIDÊNCIA DOS SERVIDORES			<b>660.244.236</b>
		PESSOAL E ENCARGOS SOCIAIS		657.279.655
			TESOURO DO ESTADO	657.279.655
		OUTRAS DESPESAS CORRENTES		2.964.581
			TESOURO DO ESTADO	2.964.581

<b>ÓRGÃO: 10000 - SECRETARIA DE DESENVOLVIMENTO ECONÔMICO</b> <b>UNIDADE: 10063 - CENTRO EDUCAÇÃO TECNOL.PAULA SOUZA- CEETEPS</b> <b>ESFERA: ORÇAMENTO FISCAL</b>	Valores em R\$ 1,00
	<b>2.467.970.758</b>

**PRINCIPAIS ATRIBUIÇÕES**

- O CEETEPS tem por finalidade a articulação, a realização e o desenvolvimento da educação profissional e tecnológica em seus diferentes níveis e modalidades, cabendo-lhe:
  - incentivar ou ministrar cursos nos diferentes níveis da Educação Profissional e Tecnológica que atendam às necessidades e características dos mercados de trabalho nacional e regional, promovendo experiências e novas modalidades educacionais, pedagógicas e didáticas;
  - formar pessoal docente destinado ao ensino profissional técnico;
  - manter e ministrar cursos de graduação, pós-graduação, estágios e programas, que possibilitem o contínuo aperfeiçoamento profissional;
  - incluir cursos experimentais, intermediários e outros permitidos pela legislação em vigor, de acordo com as exigências da evolução da tecnologia.

**RESUMO DA UNIDADE ORÇAMENTÁRIA**

PROGRAMA	
1039 - PROGRAMA ESTADUAL DE EDUCAÇÃO PROFISSIONAL E TECNOLÓGICA	2.467.970.758
FUNÇÃO	
12 - EDUCAÇÃO	2.467.970.758
SUBFUNÇÃO	
122 - ADMINISTRAÇÃO GERAL	387.147.471
128 - FORMAÇÃO DE RECURSOS HUMANOS	189.572
363 - ENSINO PROFISSIONAL	1.414.775.223
364 - ENSINO SUPERIOR	632.829.153
846 - OUTROS ENCARGOS ESPECIAIS	33.029.339
MODALIDADE DE APLICAÇÃO	
040 - TRANSFERÊNCIAS A MUNICÍPIOS	1.827.241
050 - TRANSF. A INST.PRIVADAS SEM FINS LUCRATIVOS	851.829
090 - APLICAÇÕES DIRETAS	2.427.972.372
091 - OPERAÇÃO INTRAÓRGÃOS ORÇ.FISCAL E SEGURIDADE	37.319.316

FONTE DE RECURSO	PESSOAL E ENCARGOS SOCIAIS	JUROS E ENCARGOS DA DÍVIDA	OUTRAS DESPESAS CORRENTES	INVESTIMENTOS	INVERSÕES FINANCEIRAS	AMORTIZAÇÃO DA DÍVIDA	TOTAL
TESOURO DO ESTADO	2.046.237.548		326.375.380				2.372.612.928
PRÓPRIOS	4.500.000		40.234.146	10			44.734.156
VINCULADOS FEDERAIS	5.500.000		5.123.664	10			10.623.674
CONDICIONADOS PARTE DO ESTADO				40.000.000			40.000.000
<b>TOTAL</b>	<b>2.056.237.548</b>		<b>371.733.190</b>	<b>40.000.020</b>			<b>2.467.970.758</b>

Inclui valores referentes a transferência intragovernamental.

**PROGRAMAÇÃO DA UNIDADE ORÇAMENTÁRIA**

PROGRAMA: 1039 PROGRAMA ESTADUAL DE EDUCAÇÃO PROFISSIONAL E TECNOLÓGICA			2.467.970.758
AÇÃO	GRUPO DESPESA	FONTE DE RECURSO	
12.364.1039.5290 DESENVOLVIMENTO DA EDUCAÇÃO PROFISSIONAL TECNOLÓGICA			632.829.153
	PESSOAL E ENCARGOS SOCIAIS		600.596.807
		TESOURO DO ESTADO	600.596.807
	OUTRAS DESPESAS CORRENTES		12.232.346
		TESOURO DO ESTADO	12.232.346
	INVESTIMENTOS		20.000.000
		CONDICIONADOS PARTE DO ESTADO	20.000.000
<b>PRODUTO:</b>	ENSINO SUPERIOR TECNOLÓGICO OFERECIDO PELO CENTRO PAULA SOUZA		
<b>INDICADOR DE PRODUTO:</b>	NÚMERO DE MATRÍCULAS NO ENSINO SUPERIOR TECNOLÓGICO DO CENTRO PAULA SOUZA (unidade)		
<b>META:</b>	87.167		

AÇÃO		GRUPO DESPESA	FONTE DE RECURSO	
12.363.1039.5292	DESENVOLVIMENTO DA EDUCAÇÃO PROFISSIONAL TÉCNICA			<b>1.245.736.695</b>
		PESSOAL E ENCARGOS SOCIAIS		908.617.170
			PRÓPRIOS	4.500.000
			TESOURO DO ESTADO	898.617.170
			VINCULADOS FEDERAIS	5.500.000
		OUTRAS DESPESAS CORRENTES		317.119.505
			PRÓPRIOS	28.234.146
			TESOURO DO ESTADO	283.761.695
			VINCULADOS FEDERAIS	5.123.664
		INVESTIMENTOS		20.000.020
			CONDICIONADOS PARTE DO ESTADO	20.000.000
			PRÓPRIOS	10
			VINCULADOS FEDERAIS	10
PRODUTO:	ENSINO TÉCNICO OFERECIDO PELO GOVERNO DO ESTADO DE SÃO PAULO			
INDICADOR DE PRODUTO:	NÚMERO DE MATRÍCULAS NO ENSINO TÉCNICO OFERECIDO PELO GOVERNO DO ESTADO DE SÃO PAULO (unidade)			
META:	172.940			
AÇÃO		GRUPO DESPESA	FONTE DE RECURSO	
12.128.1039.5620	CAPACITAÇÃO DO PESSOAL DOCENTE E TÉCNICO ADMINISTRATIVO			<b>189.572</b>
		OUTRAS DESPESAS CORRENTES		189.572
			TESOURO DO ESTADO	189.572
PRODUTO:	DESENVOLVIMENTO E APERFEIÇOAMENTO DE DOCENTES E TÉCNICOS ADMINISTRATIVOS			
INDICADOR DE PRODUTO:	NÚMERO DE CERTIFICADOS EMITIDOS PARA PROFISSIONAIS DO CENTRO PAULA SOUZA CAPACITADOS (unidade)			
META:	13.750			
AÇÃO		GRUPO DESPESA	FONTE DE RECURSO	
12.363.1039.5845	FORMAÇÃO INICIAL E EDUCAÇÃO CONTINUADA			<b>12.000.000</b>
		OUTRAS DESPESAS CORRENTES		12.000.000
			PRÓPRIOS	12.000.000
PRODUTO:	FORMAÇÃO INICIAL E EDUCAÇÃO CONTINUADA OFERECIDA PELO CENTRO PAULA SOUZA			
INDICADOR DE PRODUTO:	NÚMERO DE MATRÍCULAS NA FORMAÇÃO INICIAL E EDUCAÇÃO CONTINUADA (unidade)			
META:	5.280			
AÇÃO		GRUPO DESPESA	FONTE DE RECURSO	
12.122.1039.5852	DESENVOLVIMENTO DO ENSINO MÉDIO - CENTRO PAULA SOUZA			<b>387.147.471</b>
		PESSOAL E ENCARGOS SOCIAIS		386.097.947
			TESOURO DO ESTADO	386.097.947
		OUTRAS DESPESAS CORRENTES		1.049.524
			TESOURO DO ESTADO	1.049.524
PRODUTO:	ENSINO MÉDIO OFERECIDO PELO CENTRO PAULA SOUZA			
INDICADOR DE PRODUTO:	NÚMERO DE MATRÍCULAS NO ENSINO MÉDIO DO CENTRO PAULA SOUZA (unidade)			
META:	8.576			
AÇÃO		GRUPO DESPESA	FONTE DE RECURSO	
12.363.1039.6289	DESENVOLVIMENTO DO NOVOTEC INTEGRADO			<b>157.038.528</b>
		PESSOAL E ENCARGOS SOCIAIS		128.038.528
			TESOURO DO ESTADO	128.038.528
		OUTRAS DESPESAS CORRENTES		29.000.000
			TESOURO DO ESTADO	29.000.000
PRODUTO:	NOVOTEC INTEGRADO OFERECIDO PELO GOVERNO DO ESTADO DE SÃO PAULO			
INDICADOR DE PRODUTO:	NÚMERO DE MATRÍCULAS NO NOVOTEC INTEGRADO OFERECIDO PELO GOVERNO DO ESTADO DE SÃO PAULO (unidade)			
META:	34.360			

AÇÃO		GRUPO DESPESA	FONTE DE RECURSO	
12.846.1039.9001	CONTRIBUIÇÃO DO ESTADO PARA O REGIME DE PREVIDÊNCIA DOS SERVIDORES			33.029.339
		PESSOAL E ENCARGOS SOCIAIS		32.887.096
			TESOURO DO ESTADO	32.887.096
		OUTRAS DESPESAS CORRENTES		142.243
			TESOURO DO ESTADO	142.243

<b>ÓRGÃO: 10000 - SECRETARIA DE DESENVOLVIMENTO ECONÔMICO</b> <b>UNIDADE: 10065 - FACULDADE DE MEDICINA DE MARÍLIA-FAMEMA</b> <b>ESFERA: ORÇAMENTO FISCAL</b>	Valores em R\$ 1,00
	<b>59.033.248</b>

**PRINCIPAIS ATRIBUIÇÕES**

- Ministras, desenvolver e aperfeiçoar o ensino das ciências e práticas da saúde, visando ao bem-estar físico, mental e social do indivíduo, como exigência da cidadania, tendo como objetivos:
  - realizar atividade docente, de pesquisa e de extensão no campo das ciências da saúde; formar e aperfeiçoar pessoal para o exercício profissional especializado e não especializado, levando em conta a realidade sanitária e socioeconômica e as peculiaridades do mercado de trabalho regional; contribuir para o equacionamento de problemas sociais que determinam e condicionam o nível de saúde da população; colaborar na formulação e execução de política voltada para a promoção, proteção e recuperação da saúde do indivíduo e da coletividade; favorecer a participação da comunidade interna e externa no contínuo desenvolvimento qualitativo de suas tarefas e atividades.

**RESUMO DA UNIDADE ORÇAMENTÁRIA**

PROGRAMA							
1043 - ENSINO PÚBLICO SUPERIOR							59.033.248
FUNÇÃO							
12 - EDUCAÇÃO							59.033.248
SUBFUNÇÃO							
122 - ADMINISTRAÇÃO GERAL							4.033.087
364 - ENSINO SUPERIOR							54.987.161
392 - DIFUSÃO CULTURAL							13.000
MODALIDADE DE APLICAÇÃO							
090 - APLICAÇÕES DIRETAS							59.033.248
FUNTE DE RECURSO	PESSOAL E ENCARGOS SOCIAIS	JUROS E ENCARGOS DA DÍVIDA	OUTRAS DESPESAS CORRENTES	INVESTIMENTOS	INVERSÕES FINANCEIRAS	AMORTIZAÇÃO DA DÍVIDA	TOTAL
TESOURO DO ESTADO	49.700.832		5.999.478	610.000			56.310.310
PRÓPRIOS			2.304.223	415.623			2.719.846
VINCULADOS FEDERAIS			3.092				3.092
<b>TOTAL</b>	<b>49.700.832</b>		<b>8.306.793</b>	<b>1.025.623</b>			<b>59.033.248</b>

Inclui valores referentes a transferência intragovernamental.

**PROGRAMAÇÃO DA UNIDADE ORÇAMENTÁRIA**

PROGRAMA: 1043 ENSINO PÚBLICO SUPERIOR				59.033.248
AÇÃO	GRUPO DESPESA	FUNTE DE RECURSO		
<b>12.364.1043.1151</b> ADEQUAÇÃO DA ESTRUTURA FÍSICA DAS UNIVERSIDADES PÚBLICAS			<b>1.000.000</b>	
	OUTRAS DESPESAS CORRENTES		390.000	
		TESOURO DO ESTADO	390.000	
	INVESTIMENTOS		610.000	
		TESOURO DO ESTADO	610.000	
<b>PRODUTO:</b> INSTALAÇÕES CONSTRUIDAS E ADEQUADAS				
<b>INDICADOR DE PRODUTO:</b> ADEQUAÇÃO DA ESTRUTURA FÍSICA DAS UNIVERSIDADES E FACULDADES PÚBLICAS (m²)				
<b>META:</b> 5.022				
AÇÃO	GRUPO DESPESA	FUNTE DE RECURSO		
<b>12.364.1043.4402</b> BOLSAS DE ESTUDOS PARA PESQUISA E DESENVOLVIMENTO NAS FACULDADES PÚBLICAS DO ESP			<b>50.000</b>	
	OUTRAS DESPESAS CORRENTES		50.000	
		TESOURO DO ESTADO	50.000	
<b>PRODUTO:</b> BOLSAS DE ESTUDOS PARA PESQUISA E DESENVOLVIMENTO				
<b>INDICADOR DE PRODUTO:</b> BOLSAS PARA PESQUISA (unidade)				
<b>META:</b> 40				

AÇÃO		GRUPO DESPESA	FONTE DE RECURSO	
<b>12.364.1043.5304</b>	<b>ENSINO DE GRADUAÇÃO NAS UNIVERSIDADES ESTADUAIS</b>			<b>53.003.741</b>
		PESSOAL E ENCARGOS SOCIAIS		49.700.832
			TESOURO DO ESTADO	49.700.832
		OUTRAS DESPESAS CORRENTES		2.956.614
			PRÓPRIOS	1.672.802
			TESOURO DO ESTADO	1.283.812
		INVESTIMENTOS		346.295
			PRÓPRIOS	346.295
<b>PRODUTO:</b>	ENSINO DE GRADUAÇÃO			
<b>INDICADOR DE PRODUTO:</b>	NÚMERO DE ALUNOS MATRICULADOS NA GRADUAÇÃO/ANO (unidade)			
<b>META:</b>	640			
AÇÃO		GRUPO DESPESA	FONTE DE RECURSO	
<b>12.364.1043.5305</b>	<b>ENSINO DE PÓS-GRADUAÇÃO E PESQUISA NAS UNIVERSIDADES E FACULDADES ESTADUAIS</b>			<b>423.420</b>
		OUTRAS DESPESAS CORRENTES		354.092
			PRÓPRIOS	341.000
			TESOURO DO ESTADO	10.000
			VINCULADOS FEDERAIS	3.092
		INVESTIMENTOS		69.328
			PRÓPRIOS	69.328
<b>PRODUTO:</b>	ENSINO DE PÓS-GRADUAÇÃO			
<b>INDICADOR DE PRODUTO:</b>	ALUNOS MATRICULADOS NO ENSINO DE PÓS-GRADUAÇÃO (unidade)			
<b>META:</b>	360			
AÇÃO		GRUPO DESPESA	FONTE DE RECURSO	
<b>12.392.1043.5306</b>	<b>EXTENSÃO UNIVERSITÁRIA, DIFUSÃO CULTURAL E PRESTAÇÃO DE SERVIÇOS À COMUNIDADE</b>			<b>13.000</b>
		OUTRAS DESPESAS CORRENTES		13.000
			TESOURO DO ESTADO	13.000
<b>PRODUTO:</b>	EXTENSÃO UNIVERSITÁRIA			
<b>INDICADOR DE PRODUTO:</b>	ALUNOS MATRICULADOS NA EXTENSÃO UNIVERSITÁRIA E EM SERVIÇOS À COMUNIDADE (unidade)			
<b>META:</b>	350			
AÇÃO		GRUPO DESPESA	FONTE DE RECURSO	
<b>12.364.1043.5787</b>	<b>PERMANÊNCIA ESTUDANTIL</b>			<b>510.000</b>
		OUTRAS DESPESAS CORRENTES		510.000
			TESOURO DO ESTADO	510.000
<b>PRODUTO:</b>	PERMANÊNCIA ESTUDANTIL			
<b>INDICADOR DE PRODUTO:</b>	ALUNOS ATENDIDOS COM BOLSAS, PROGRAMAS E AUXÍLIOS PARA PERMANÊNCIA ESTUDANTIL (unidade)			
<b>META:</b>	85			
AÇÃO		GRUPO DESPESA	FONTE DE RECURSO	
<b>12.122.1043.6351</b>	<b>APOIO TÉCNICO ADMINISTRATIVO DO ENSINO SUPERIOR</b>			<b>4.033.087</b>
		OUTRAS DESPESAS CORRENTES		4.033.087
			PRÓPRIOS	290.421
			TESOURO DO ESTADO	3.742.666

<b>ÓRGÃO: 10000 - SECRETARIA DE DESENVOLVIMENTO ECONÔMICO</b> <b>UNIDADE: 10066 - FAC.DE MEDICINA DE SÃO JOSÉ DO RIO PRETO</b> <b>ESFERA: ORÇAMENTO FISCAL</b>	Valores em R\$ 1,00
	<b>86.921.207</b>

**PRINCIPAIS ATRIBUIÇÕES**

- Ministrará, desenvolver e aperfeiçoar o ensino das ciências e práticas de saúde, visando ao bem-estar físico, mental e social do indivíduo, como exigência da cidadania, tendo como objetivos:
  - realizar atividade docente, de pesquisa e de extensão, no campo das ciências da saúde; formar e aperfeiçoar pessoal para o exercício profissional especializado, levando em conta a realidade sanitária e socioeconômica e as peculiaridades do mercado de trabalho regional; contribuir para o equacionamento de problemas sociais que determinam e condicionam o nível de saúde da população; colaborar na formulação e execução de política voltada para a promoção, proteção e recuperação da saúde do indivíduo e da coletividade; favorecer a participação da comunidade interna e externa no contínuo desenvolvimento qualitativo de suas tarefas e atividades.

**RESUMO DA UNIDADE ORÇAMENTÁRIA**

PROGRAMA							
0930 - ATENDIMENTO INTEGRAL E DESCENTRALIZADO NO SUS NO ESTADO DE SÃO PAULO	25.057.420						
1043 - ENSINO PÚBLICO SUPERIOR	61.863.787						
FUNÇÃO							
10 - SAÚDE	25.057.420						
12 - EDUCAÇÃO	61.863.787						
SUBFUNÇÃO							
122 - ADMINISTRAÇÃO GERAL	4.937.038						
302 - ASSISTÊNCIA HOSPITALAR E AMBULATORIAL	25.057.420						
364 - ENSINO SUPERIOR	56.626.919						
392 - DIFUSÃO CULTURAL	294.214						
846 - OUTROS ENCARGOS ESPECIAIS	5.616						
MODALIDADE DE APLICAÇÃO							
090 - APLICAÇÕES DIRETAS	86.117.063						
091 - OPERAÇÃO INTRAÓRGÃOS ORÇ.FISCAL E SEGURIDADE	804.144						
FUNTE DE RECURSO	PESSOAL E ENCARGOS SOCIAIS	JUROS E ENCARGOS DA DÍVIDA	OUTRAS DESPESAS CORRENTES	INVESTIMENTOS	INVERSÕES FINANCEIRAS	AMORTIZAÇÃO DA DÍVIDA	TOTAL
TESOURO DO ESTADO	55.525.691		4.908.580	10			60.434.281
PRÓPRIOS			1.612.566				1.612.566
VINCULADOS FEDERAIS			6.704				6.704
TESOURO-DOT.INICIAL E CRED.SUPLEMENTAR-INTRA	23.126.664		1.740.982	10			24.867.656
<b>TOTAL</b>	<b>78.652.355</b>		<b>8.268.832</b>	<b>20</b>			<b>86.921.207</b>

Inclui valores referentes a transferência intragovernamental.

**PROGRAMAÇÃO DA UNIDADE ORÇAMENTÁRIA**

PROGRAMA:	0930 ATENDIMENTO INTEGRAL E DESCENTRALIZADO NO SUS NO ESTADO DE SÃO PAULO	25.057.420
AÇÃO	GRUPO DESPESA	FONTE DE RECURSO
<b>10.302.0930.5274 ASSISTÊNCIA MÉDICA, HOSPITALAR E AMBULATORIAL</b>		<b>25.057.420</b>
	PESSOAL E ENCARGOS SOCIAIS	23.126.664
		TESOURO-DOT.INICIAL E CRED.SUPLEMENTAR-INTRA
		23.126.664
	OUTRAS DESPESAS CORRENTES	1.930.746
		PRÓPRIOS
		189.764
		TESOURO-DOT.INICIAL E CRED.SUPLEMENTAR-INTRA
		1.740.982
	INVESTIMENTOS	10
		TESOURO-DOT.INICIAL E CRED.SUPLEMENTAR-INTRA
		10
<b>PRODUTO:</b>	ATENDIMENTOS DE SAÚDE DE ALTA E MÉDIA COMPLEXIDADE DE OUTROS HOSP ADM INDIR	
<b>INDICADOR DE PRODUTO:</b>	NÚMERO DE ATENDIMENTOS AMBULATORIAIS E HOSPITALARES REALIZADOS PELOS OUTROS HOSPITAIS DA ADM	
<b>INDICADOR:</b>	INDIR (unidade)	
<b>META:</b>	897.109	

<b>PROGRAMA: 1043 ENSINO PÚBLICO SUPERIOR</b>				<b>61.863.787</b>
<b>AÇÃO</b>		<b>GRUPO DESPESA</b>	<b>FONTE DE RECURSO</b>	
<b>12.364.1043.4402</b>	<b>BOLSAS DE ESTUDOS PARA PESQUISA E DESENVOLVIMENTO NAS FACULDADES PÚBLICAS DO ESP</b>			<b>423.971</b>
		OUTRAS DESPESAS CORRENTES		423.971
			PRÓPRIOS	266.993
			TESOURO DO ESTADO	156.978
<b>PRODUTO:</b>	BOLSAS DE ESTUDOS PARA PESQUISA E DESENVOLVIMENTO			
<b>INDICADOR DE PRODUTO:</b>	BOLSAS PARA PESQUISA (unidade)			
<b>META:</b>	50			
<b>AÇÃO</b>		<b>GRUPO DESPESA</b>	<b>FONTE DE RECURSO</b>	
<b>12.364.1043.5304</b>	<b>ENSINO DE GRADUAÇÃO NAS UNIVERSIDADES ESTADUAIS</b>			<b>55.650.818</b>
		PESSOAL E ENCARGOS SOCIAIS		55.525.691
			TESOURO DO ESTADO	55.525.691
		OUTRAS DESPESAS CORRENTES		125.127
			TESOURO DO ESTADO	122.043
			VINCULADOS FEDERAIS	3.084
<b>PRODUTO:</b>	ENSINO DE GRADUAÇÃO			
<b>INDICADOR DE PRODUTO:</b>	NÚMERO DE ALUNOS MATRICULADOS NA GRADUAÇÃO/ANO (unidade)			
<b>META:</b>	820			
<b>AÇÃO</b>		<b>GRUPO DESPESA</b>	<b>FONTE DE RECURSO</b>	
<b>12.364.1043.5305</b>	<b>ENSINO DE PÓS-GRADUAÇÃO E PESQUISA NAS UNIVERSIDADES E FACULDADES ESTADUAIS</b>			<b>20.830</b>
		OUTRAS DESPESAS CORRENTES		20.830
			TESOURO DO ESTADO	17.210
			VINCULADOS FEDERAIS	3.620
<b>PRODUTO:</b>	ENSINO DE PÓS-GRADUAÇÃO			
<b>INDICADOR DE PRODUTO:</b>	ALUNOS MATRICULADOS NO ENSINO DE PÓS-GRADUAÇÃO (unidade)			
<b>META:</b>	1.070			
<b>AÇÃO</b>		<b>GRUPO DESPESA</b>	<b>FONTE DE RECURSO</b>	
<b>12.392.1043.5306</b>	<b>EXTENSÃO UNIVERSITÁRIA, DIFUSÃO CULTURAL E PRESTAÇÃO DE SERVIÇOS À COMUNIDADE</b>			<b>294.214</b>
		OUTRAS DESPESAS CORRENTES		294.214
			PRÓPRIOS	212.229
			TESOURO DO ESTADO	81.985
<b>PRODUTO:</b>	EXTENSÃO UNIVERSITÁRIA			
<b>INDICADOR DE PRODUTO:</b>	ALUNOS MATRICULADOS NA EXTENSÃO UNIVERSITÁRIA E EM SERVIÇOS À COMUNIDADE (unidade)			
<b>META:</b>	350			
<b>AÇÃO</b>		<b>GRUPO DESPESA</b>	<b>FONTE DE RECURSO</b>	
<b>12.364.1043.5787</b>	<b>PERMANÊNCIA ESTUDANTIL</b>			<b>531.300</b>
		OUTRAS DESPESAS CORRENTES		531.300
			TESOURO DO ESTADO	531.300
<b>PRODUTO:</b>	PERMANÊNCIA ESTUDANTIL			
<b>INDICADOR DE PRODUTO:</b>	ALUNOS ATENDIDOS COM BOLSAS, PROGRAMAS E AUXÍLIOS PARA PERMANÊNCIA ESTUDANTIL (unidade)			
<b>META:</b>	80			
<b>AÇÃO</b>		<b>GRUPO DESPESA</b>	<b>FONTE DE RECURSO</b>	
<b>12.122.1043.6351</b>	<b>APOIO TÉCNICO ADMINISTRATIVO DO ENSINO SUPERIOR</b>			<b>4.937.038</b>
		OUTRAS DESPESAS CORRENTES		4.937.028
			PRÓPRIOS	943.580
			TESOURO DO ESTADO	3.993.448
		INVESTIMENTOS		10
			TESOURO DO ESTADO	10



AÇÃO		GRUPO DESPESA	FONTE DE RECURSO	
12.846.1043.9001	CONTRIBUIÇÃO DO ESTADO PARA O REGIME DE PREVIDÊNCIA DOS SERVIDORES			5.616
		OUTRAS DESPESAS CORRENTES		5.616
			TESOURO DO ESTADO	5.616

<b>ÓRGÃO: 10000 - SECRETARIA DE DESENVOLVIMENTO ECONÔMICO</b> <b>UNIDADE: 10067 - JUNTA COMERCIAL DO ESTADO DE SP - JUCESP</b> <b>ESFERA: ORÇAMENTO FISCAL</b>	Valores em R\$ 1,00
	<b>75.643.671</b>

**PRINCIPAIS ATRIBUIÇÕES**

- Executar e administrar, no Estado de São Paulo, os serviços de Registro Público de Empresas Mercantis e Atividades Afins, segundo o disposto na Lei federal nº 8.934, de 18 de novembro de 1994;
- Fomentar, simplificar e facilitar o registro e legalização de empresários e de pessoas jurídicas, segundo o disposto na Lei Complementar federal nº 123, de 14 de dezembro de 2006, e na Lei federal nº 11.598, de 3 de dezembro de 2007, em consonância com as políticas públicas de desenvolvimento econômico do Estado;
- Coordenar o desenvolvimento e a implantação, manter e atualizar o Cadastro Integrado de Empresas Paulistas - CADEMP e colaborar com as políticas públicas de desenvolvimento econômico do Estado.

**RESUMO DA UNIDADE ORÇAMENTÁRIA**

PROGRAMA	
1015 - CIÊNCIA, TECNOLOGIA, INOVAÇÃO, PRODUTIVIDADE E COMPETITIVIDADE	1.197
1040 - JUCESP - VIA RÁPIDA EMPRESA	75.642.474
FUNÇÃO	
23 - COMÉRCIO E SERVIÇOS	75.643.671
SUBFUNÇÃO	
692 - COMERCIALIZAÇÃO	75.642.474
846 - OUTROS ENCARGOS ESPECIAIS	1.197
MODALIDADE DE APLICAÇÃO	
090 - APLICAÇÕES DIRETAS	75.488.096
091 - OPERAÇÃO INTRAÓRGÃOS ORÇ.FISCAL E SEGURIDADE	155.575

FUNTE DE RECURSO	PESSOAL E ENCARGOS SOCIAIS	JUROS E ENCARGOS DA DÍVIDA	OUTRAS DESPESAS CORRENTES	INVESTIMENTOS	INVERSÕES FINANCEIRAS	AMORTIZAÇÃO DA DÍVIDA	TOTAL
VINCULADOS ESTADUAIS	15.595.657		60.047.955	10			75.643.622
PRÓPRIOS			49				49
<b>TOTAL</b>	<b>15.595.657</b>		<b>60.048.004</b>	<b>10</b>			<b>75.643.671</b>

Inclui valores referentes a transferência intragovernamental.

**PROGRAMAÇÃO DA UNIDADE ORÇAMENTÁRIA**

PROGRAMA: 1015 CIÊNCIA, TECNOLOGIA, INOVAÇÃO, PRODUTIVIDADE E COMPETITIVIDADE				1.197
AÇÃO	GRUPO DESPESA	FONTE DE RECURSO		
23.846.1015.9001 CONTRIBUIÇÃO DO ESTADO PARA O REGIME DE PREVIDÊNCIA DOS SERVIDORES				1.197
	OUTRAS DESPESAS CORRENTES			1.197
		VINCULADOS ESTADUAIS		1.197
PROGRAMA: 1040 JUCESP - VIA RÁPIDA EMPRESA				75.642.474

AÇÃO		GRUPO DESPESA	FONTE DE RECURSO	
23.692.1040.6132	INTEGRAÇÃO DO VIA RÁPIDA EMPRESA NA REDESIM			<b>75.642.474</b>
		PESSOAL E ENCARGOS SOCIAIS		15.595.657
			VINCULADOS ESTADUAIS	15.595.657
		OUTRAS DESPESAS CORRENTES		60.046.807
			PRÓPRIOS	49
			VINCULADOS ESTADUAIS	60.046.758
		INVESTIMENTOS		10
			VINCULADOS ESTADUAIS	10
<b>PRODUTO:</b>	INTEGRAÇÃO DO VIA RÁPIDA EMPRESA NA REDESIM			
<b>INDICADOR DE PRODUTO:</b>	NÚMERO DE PROCESSOS ANALISADOS (unidade)			
<b>META:</b>	1.400.000			

<b>ÓRGÃO: 10000 - SECRETARIA DE DESENVOLVIMENTO ECONÔMICO</b> <b>UNIDADE: 10091 - INSTITUTO DE PESQUISAS TECNOLÓGICAS - IPT</b> <b>ESFERA: ORÇAMENTO FISCAL</b>	Valores em R\$ 1,00
	<b>184.732.922</b>

**PRINCIPAIS ATRIBUIÇÕES**

<p>- Atender a demanda de ciência e tecnologia dos setores público e privado, bem como contribuir para o desenvolvimento do conhecimento científico e tecnológico, cabendo-lhe:</p> <ul style="list-style-type: none"> <li>· executar projetos de pesquisa e desenvolvimento científico e tecnológico; dar apoio técnico ao desenvolvimento da engenharia e da indústria; prestar serviços a órgãos e entidades dos setores público e privado; realizar ensaios, laudos e análises técnicas em áreas de interesse da ciência e da tecnologia; executar pesquisas e desenvolver soluções e padrões em metrologia para os setores industrial e laboratoriais;</li> <li>· formar e desenvolver equipes de pesquisa capazes de contribuir para o equacionamento e a solução de problemas de tecnologia industrial do Estado e do País;</li> <li>· colaborar, desenvolver e oferecer cursos de especialização e pós-graduação, incluindo mestrado, doutorado e pós-doutorado, a técnicos diplomados por instituições de ensino superior, em áreas de interesse da ciência e tecnologia;</li> <li>· explorar, direta ou indiretamente, os resultados das pesquisas realizadas; requerer o registro de patentes; ceder o uso de patentes e de outros direitos;</li> <li>· prover soluções tecnológicas e estratégias em tecnologia da informação, desenvolver programas de computador e licenciar os direitos de uso desses programas; prestar suporte técnico em informática, relativamente aos programas de computador desenvolvidos ou relacionados com as pesquisas realizadas.</li> </ul>
---

**RESUMO DA UNIDADE ORÇAMENTÁRIA**

PROGRAMA	
1021 - INOVAÇÃO E TECNOLOGIA PARA INSTITUIÇÕES PÚBLICAS E PRIVADAS	184.732.922
FUNÇÃO	
19 - CIÊNCIA E TECNOLOGIA	184.732.922
SUBFUNÇÃO	
572 - DESENVOLVIMENTO TECNOLÓGICO E ENGENHARIA	1.531.156
665 - NORMALIZAÇÃO E QUALIDADE	183.201.766
MODALIDADE DE APLICAÇÃO	
090 - APLICAÇÕES DIRETAS	184.732.922

FONTE DE RECURSO	PESSOAL E ENCARGOS SOCIAIS	JUROS E ENCARGOS DA DÍVIDA	OUTRAS DESPESAS CORRENTES	INVESTIMENTOS	INVERSÕES FINANCEIRAS	AMORTIZAÇÃO DA DÍVIDA	TOTAL
TESOURO DO ESTADO	89.320.128		10.129.539				99.449.667
PRÓPRIOS	13.866.143		67.007.002	1.531.126			82.404.271
VINCULADOS FEDERAIS			2.878.944	10			2.878.954
TESOURO-DOT.INICIAL E CRED.SUPLEMENTAR-INTRA				10			10
RECURSOS VINCULADOS-FUNDO ESP. DESPESA-INTRA			10	10			20
<b>TOTAL</b>	<b>103.186.271</b>		<b>80.015.495</b>	<b>1.531.156</b>			<b>184.732.922</b>

Inclui valores referentes a transferência intragovernamental.

**PROGRAMAÇÃO DA UNIDADE ORÇAMENTÁRIA**

<b>PROGRAMA: 1021</b>	<b>INOVAÇÃO E TECNOLOGIA PARA INSTITUIÇÕES PÚBLICAS E PRIVADAS</b>	<b>184.732.922</b>
AÇÃO	GRUPO DESPESA	FONTE DE RECURSO
19.572.1021.2111 MODERNIZAÇÃO LABORATORIAL PARA P,D&I E SERVIÇOS TECNOLÓGICOS		<b>1.531.156</b>
	INVESTIMENTOS	1.531.156
		PRÓPRIOS 1.531.126
		RECURSOS VINCULADOS-FUNDO ESP. DESPESA-INTRA 10
		TESOURO-DOT.INICIAL E CRED.SUPLEMENTAR-INTRA 10
		VINCULADOS FEDERAIS 10
<b>PRODUTO:</b>	MODERNIZAÇÃO DE INFRAESTRUTURA E DE LABORATÓRIOS TECNOLÓGICOS	
<b>INDICADOR DE PRODUTO:</b>	QUANTIDADE DE LABORATÓRIOS MODERNIZADOS (unidade)	
<b>META:</b>	1	

AÇÃO		GRUPO DESPESA	FONTE DE RECURSO	
19.665.1021.5840	PESQUISA, DESENVOLVIMENTO TECNOLÓGICO, INOVAÇÃO E DIFUSÃO DE CONHECIMENTOS.			<b>183.201.766</b>
		PESSOAL E ENCARGOS SOCIAIS		103.186.271
			PRÓPRIOS	13.866.143
			TESOURO DO ESTADO	89.320.128
		OUTRAS DESPESAS CORRENTES		80.015.495
			PRÓPRIOS	67.007.002
			RECURSOS VINCULADOS-FUNDO ESP. DESPESA-INTRA	10
			TESOURO DO ESTADO	10.129.539
			VINCULADOS FEDERAIS	2.878.944
<b>PRODUTO:</b>	SERVIÇOS E PESQUISA TECNOLÓGICAS EM APOIO AO DESENVOLVIMENTO E INOVAÇÃO			
<b>INDICADOR DE PRODUTO:</b>	NÚMERO DE DOCUMENTOS TÉCNICOS EMITIDOS (unidade)			
<b>META:</b>	22.792			

<b>ÓRGÃO: 12000 - SECRETARIA DA CULTURA E ECONOMIA CRIATIVA</b>	Valores em R\$ 1,00
	<b>968.164.948</b>

**PRINCIPAIS ATRIBUIÇÕES**

- Formulação, planejamento, coordenação e execução da política cultural do Estado;
- Formulação, proposição de diretrizes, planejamento, coordenação e controle estratégico nos seguintes eixos:
  - valorização, promoção, documentação e difusão das atividades artístico-culturais e das ciências humanas; promoção da defesa e preservação do patrimônio histórico, arqueológico, artístico, paisagístico e turístico do Estado; promoção da preservação e difusão do patrimônio cultural do Estado de São Paulo; formação na área da cultura, incluindo-se a promoção de atividades educativas por meio do rádio e da televisão;
- Contribuição para o desenvolvimento cultural e das atividades artísticas; fomento à cultura; promoção e estímulo à pesquisa e ao estudo em Artes e Ciências Humanas;
- Supervisão da administração de equipamentos culturais e recebimento e análise de relatórios de gestão;
- Integração entre o Estado de São Paulo e os outros países da América Latina.

**RESUMO DO ÓRGÃO**

PROGRAMA	
1201 - ECONOMIA CRIATIVA	449.911.226
1206 - RÁDIOS, TVS EDUCATIVAS E NOVAS MÍDIAS	161.864.492
1213 - MELHORIA CONTÍNUA DA GESTÃO DE PROCESSOS E EQUIPAMENTOS DA CULTURA	39.548.020
1214 - MUSEUS EM CONEXÃO	153.334.164
1215 - PATRIMÔNIO CULTURAL	1.572.862
1218 - FOMENTO CULTURAL	146.500.010
1221 - INTEGRAÇÃO DAS CULTURAS LATINO-AMERICANAS	15.434.174

FUNÇÃO	
13 - CULTURA	968.164.948

SUBFUNÇÃO	
122 - ADMINISTRAÇÃO GERAL	14.819.386
391 - PATRIMÔNIO HISTÓRICO, ARTIST. E ARQUEOLÓGICO	154.907.026
392 - DIFUSÃO CULTURAL	791.072.089
846 - OUTROS ENCARGOS ESPECIAIS	7.366.447

MODALIDADE DE APLICAÇÃO	
040 - TRANSFERÊNCIAS A MUNICÍPIOS	5.000.000
050 - TRANSF. A INST.PRIVADAS SEM FINS LUCRATIVOS	1.458.655
090 - APLICAÇÕES DIRETAS	952.838.077
091 - OPERAÇÃO INTRAÓRGÃOS ORÇ.FISCAL E SEGURIDADE	8.868.216

UNIDADE ORÇAMENTÁRIA	
12001 - SECRETARIA DA CULTURA E ECONOMIA CRIATIVA	790.866.282
12045 - FUNDAÇÃO PADRE ANCHIETA-RÁDIO E TV EDUCATIVAS	161.864.492
12046 - FUNDAÇÃO MEMORIAL DA AMÉRICA LATINA	15.434.174

FUNTE DE RECURSO	PESSOAL E ENCARGOS SOCIAIS	JUROS E ENCARGOS DA DÍVIDA	OUTRAS DESPESAS CORRENTES	INVESTIMENTOS	INVERSÕES FINANCEIRAS	AMORTIZAÇÃO DA DÍVIDA	TOTAL
TESOURO DO ESTADO	117.032.112		403.067.618	2.929.456			523.029.186
VINCULADOS ESTADUAIS			39.711				39.711
FUNDO ESPECIAL DE DESPESA			5.137.910				5.137.910
PRÓPRIOS			51.700.145	2.000.000			53.700.145
VINCULADOS FEDERAIS			157.996				157.996
CONDICIONADOS PARTE DO ESTADO			271.100.000	115.000.000			386.100.000
<b>TOTAL</b>	<b>117.032.112</b>		<b>731.203.380</b>	<b>119.929.456</b>			<b>968.164.948</b>

Inclui valores referentes a transferência intragovernamental.

**PROGRAMAÇÃO DO ÓRGÃO**

<b>PROGRAMA: 1201 ECONOMIA CRIATIVA</b>	<b>449.911.226</b>
<b>AÇÃO</b>	
<b>13.392.1201.2626 IMPLANTAÇÃO DE FÁBRICAS DE CULTURA 4.0</b>	<b>11.900.000</b>
<b>PRODUTO:</b> IMPLANTAÇÃO DE UNIDADES DAS FÁBRICAS DE CULTURA COM O CONCEITO 4.0	
<b>INDICADOR DE PRODUTO:</b> NÚMERO DE UNIDADES DA FÁBRICAS DE CULTURA 4.0 IMPLANTADAS (unidade)	
<b>META:</b> 4	

<b>DESCRIÇÃO:</b>	Readequar e implantar espaços cedidos para as Fábricas de Cultura (centros culturais equipados com bibliotecas, estúdios, teatros que ofertam atividades culturais, formação de crianças e jovens das regiões mais vulneráveis do Estado de São Paulo) em parceria com as Prefeituras.	
<b>AÇÃO</b>		
<b>13.392.1201.4779</b>	<b>PROJETO GURI</b>	<b>99.952.956</b>
<b>PRODUTO:</b>	EDUCAÇÃO MUSICAL PARA CRIANÇAS E JOVENS - PROJETO GURI	
<b>INDICADOR DE PRODUTO:</b>	NÚMERO DE ALUNOS ATENDIDOS PELO PROJETO (unidade)	
<b>META:</b>	51.000	
<b>DESCRIÇÃO:</b>	Promoção da inclusão sociocultural de crianças e jovens, oferecendo cursos de voz e instrumentos, inovação, empreendedorismo e profissionalização para a tecnologia e técnica do segmento musical, estúdios e suas linguagens transversais, em todo Estado, além de alunos da Fundação Centro de Atendimento Socioeducativo ao Adolescente – CASA, e formação de parcerias públicas, privadas, bancos de desenvolvimento e organismos internacionais.	
<b>AÇÃO</b>		
<b>13.392.1201.5469</b>	<b>OFICINAS CULTURAIS</b>	<b>16.739.084</b>
<b>PRODUTO:</b>	ATIVIDADES DE FORMAÇÃO DE CONTATO - OFICINAS CULTURAIS	
<b>INDICADOR DE PRODUTO:</b>	NÚMERO DE PESSOAS ATENDIDO NAS OFICINAS CULTURAIS (unidade)	
<b>META:</b>	67.000	
<b>DESCRIÇÃO:</b>	Realização de cursos de formação, capacitação, oficinas e projetos voltados à promoção e difusão cultural nas diversas linguagens artísticas, de inovação e da economia criativa, bem como por meio de parcerias com entes públicos, privados, bancos de desenvolvimento e organismos internacionais.	
<b>AÇÃO</b>		
<b>13.392.1201.5691</b>	<b>ESCOLA DE MÚSICA, GRUPOS ARTÍSTICOS MUSICAIS E TEATROS</b>	<b>35.728.239</b>
<b>PRODUTO:</b>	FORMAÇÃO DE ALUNOS EM MÚSICA, GESTÃO DE TEATROS E ORQUESTRA PROFISSIONAL	
<b>INDICADOR DE PRODUTO:</b>	NÚMERO DE ALUNOS REGULARES ATENDIDOS NA ESCOLA DE MÚSICA (unidade)	
<b>META:</b>	1.250	
<b>DESCRIÇÃO:</b>	Desenvolvimento de formação por meio de cursos regulares também nos segmentos correlatos da economia criativa, cursos livres, workshops e pela academia de ópera. A difusão ocorrerá pela gestão das Orquestras e bandas jovens, de uma orquestra profissional e de temporadas artísticas regulares, diversificadas e acessíveis nos equipamentos mediante investimento próprios e/ou compartilhado com parceiros públicos, privados, bancos de desenvolvimento e organismos internacionais.	
<b>AÇÃO</b>		
<b>13.392.1201.5692</b>	<b>CONSERVATÓRIO DRAMÁTICO E MUSICAL 'DR. CARLOS DE CAMPOS' DE TATUÍ</b>	<b>24.157.637</b>
<b>PRODUTO:</b>	FORMAÇÃO DE ALUNOS EM MÚSICA, GESTÃO DE TEATROS E ORQUESTRA PROFISSIONAL	
<b>INDICADOR DE PRODUTO:</b>	NÚMERO DE ALUNOS REGULARES DO CONSERVATÓRIO DE TATUÍ (unidade)	
<b>META:</b>	2.000	
<b>DESCRIÇÃO:</b>	Oferecimento de atividades de formação musical e teatral profissional de excelência e de difusão artística. A formação profissional ocorrerá por meio de cursos, conjuntos pedagógicos e conjuntos pedagógicos-artísticos, mediante investimentos próprios e/ou compartilhado com parceiros públicos, privados, bancos de desenvolvimento e organismos internacionais.	
<b>AÇÃO</b>		
<b>13.392.1201.5706</b>	<b>DESENVOLVIMENTO SETORIAL, ESTUDOS DE IMPACTO SÓCIO ECONÔMICO E DESBUROCRATIZAÇÃO</b>	<b>6.980.055</b>
<b>PRODUTO:</b>	ATIVIDADES VOLTADAS AO DES SETORIAL E ESTÍMULO A INOVAÇÃO E INSERÇÃO EM MERCADOS	
<b>INDICADOR DE PRODUTO:</b>	MUNICÍPIOS ATENDIDOS (unidade)	
<b>META:</b>	190	
<b>DESCRIÇÃO:</b>	Projetos com foco na inovação e no desenvolvimento dos setores criativos por meio de ações voltadas a desburocratização, eficiência tributária, estudos de impacto econômico e social e iniciativas que beneficiem segmentos diversos, como gastronomia, moda design, games, etc, incluindo o Revelando SP (ação com municípios), potencializando seu impacto econômico, bem como garantir o acesso universal, buscando atender também gêneros, grupos étnicos raciais, produção cultural periférica e hip hop.	
<b>AÇÃO</b>		
<b>13.392.1201.5709</b>	<b>AÇÕES DE CIRCULAÇÃO DE ESPETÁCULOS E CONTEÚDO, COM AMPLIAÇÃO DE ACESSO.</b>	<b>35.501.031</b>
<b>PRODUTO:</b>	ATIVIDADES DE DIFUSÃO E FRUIÇÃO REALIZADAS	
<b>INDICADOR DE PRODUTO:</b>	PESSOAS ATENDIDAS (unidade)	
<b>META:</b>	1.237.700	
<b>DESCRIÇÃO:</b>	Iniciativas de difusão, troca de experiências e fruição das diversas linguagens artísticas, incentivando a ampliação e descentralização regional da oferta cultural. Contempla o Programa de Parceria Cultural SP/ Governo + Municípios que incorporou a Virada SP (Prêmio Capital Cultural do Estado), Circuito SP (circulação de conteúdo de excelência) e Tradição SP (edital para festas e celebrações tradicionais), devendo garantir acesso universal, buscando atender também gêneros, grupos étnicos raciais, produção cultural periférica e hip hop.	
<b>AÇÃO</b>		
<b>13.392.1201.5714</b>	<b>FÁBRICAS DE CULTURA</b>	<b>111.227.671</b>
<b>PRODUTO:</b>	ATIVIDADES DE FORMAÇÃO EM DIVERSAS LINGUAGENS ARTÍSTICAS - FÁBRICAS DE CULTURA	
<b>INDICADOR DE PRODUTO:</b>	NÚMERO DE PESSOAS ATENDIDAS EM TODAS AS ATIVIDADES DAS FÁBRICAS DE CULTURA (unidade)	
<b>META:</b>	1.670.531	
<b>DESCRIÇÃO:</b>	Oferecimento de atividades de educação e formação, acesso a bibliotecas, programação cultural e outras atividades nas diversas formas de expressão artística e da economia criativa, em equipamentos localizados em bairros da capital paulista com alto nível de vulnerabilidade juvenil mediante recursos próprios e/ou compartilhado com parceiros públicos, privados, bancos de desenvolvimento e organismos internacionais para interiorização em um formato que contemple inovação, tecnologia, arte, esporte e acolhimento cidadão.	
<b>AÇÃO</b>		
<b>13.392.1201.5976</b>	<b>SÃO PAULO ESCOLA DE TEATRO</b>	<b>16.224.553</b>
<b>PRODUTO:</b>	FORMAÇÃO EM DIVERSAS ÁREAS DAS ARTES CÊNICAS - SP ESCOLA DE TEATRO	
<b>INDICADOR DE PRODUTO:</b>	NÚMERO DE ALUNOS ATENDIDOS EM CURSOS REGULARES (unidade)	
<b>META:</b>	377	
<b>DESCRIÇÃO:</b>	Formação nas diversas áreas das artes cênicas para teatro e televisão, circenses, performáticas, por meio de cursos regulares, cursos de extensão e ações virtuais, capacitação em roteiro, adaptação, assistência técnica, assistência executiva e direção de arte mediante recursos próprios e/ou apoio compartilhado com parceiros públicos, privados, bancos de desenvolvimento e organismos internacionais.	

AÇÃO		
<b>13.392.1201.6211</b>	<b>CORPOS ESTÁVEIS E EQUIPAMENTOS DE DIFUSÃO CULTURAL</b>	<b>91.500.000</b>
<b>PRODUTO:</b>	ATIVIDADES REALIZADAS PELOS CORPOS ESTÁVEIS E EQUIPAMENTOS CULTURAIS	
<b>INDICADOR DE PRODUTO:</b>	PUBLICO ATENDIDO (unidade)	
<b>META:</b>	972.304	
<b>DESCRIÇÃO:</b>	Gestão dos corpos estáveis (OESP – Orquestra Sinfônica do Estado de São Paulo, São Paulo Companhia de Dança, Orquestra Jazz Sinfônica e Orquestra do Teatro São Pedro – ORTHESP) e de equipamentos de difusão cultural (Sala São Paulo, Teatro Sérgio Cardoso, Teatro Araras, Teatro São Pedro, Biblioteca São Paulo e Biblioteca Villa Lobos) com base em padrões de eficiência, sustentabilidade e de excelência capazes de induzir e influenciar a profissionalização dos segmentos onde atuam.	

PROGRAMA: 1206 RÁDIOS, TVS EDUCATIVAS E NOVAS MÍDIAS 161.864.492		
AÇÃO		
<b>13.392.1206.5460</b>	<b>PRODUÇÃO E TRANSMISSÃO DAS RÁDIOS, TVS E NOVAS MÍDIAS</b>	<b>161.864.492</b>
<b>PRODUTO:</b>	SERVIÇO DE TRANSMISSÃO DE RÁDIO E TV	
<b>INDICADOR DE PRODUTO:</b>	HORAS DE TRANSMISSÃO TVCULTURA, TV RA-TIM-BUM (CANAL FECHADO) E RÁDIOS CULTURA AM E FM (h)	
<b>META:</b>	35.040	
<b>DESCRIÇÃO:</b>	Desenvolvimento, form., produção, captação e transmissão de prog./conteúdos educ. e culturais de séries de prog. de teledramaturgia, documentários e infanto-juvenis, informação pública e prest. serviços, invest. em renovação de linguagens e plataformas, prod.de conteúdos para web e multiplataforma, educ. a distância e coprodução nacionais e prod. independente, ações virtuais, mediante investimentos próprios e/ou com parceiros públ., priv, criação de fundo patrimonial, doações, receitas próp. e bcos. de desenvolv. e organ. intern. e sustentabili mediante venda de grade, conteúdo e locações.	

PROGRAMA: 1213 MELHORIA CONTÍNUA DA GESTÃO DE PROCESSOS E EQUIPAMENTOS DA CULTURA 39.548.020		
AÇÃO		
<b>13.392.1213.2499</b>	<b>IMPLANTAÇÃO E MODERNIZAÇÃO DOS EQUIPAMENTOS CULTURAIS</b>	<b>2.929.446</b>
<b>PRODUTO:</b>	INFRAESTRUTURA DOS EQUIPAMENTOS CULTURAIS	
<b>INDICADOR DE PRODUTO:</b>	PROJETOS/OBRAS EM ANDAMENTO (unidade)	
<b>META:</b>	2	
<b>DESCRIÇÃO:</b>	Elaboração e execução de estudos de viabilidade, construção, expansão, preservação, restauro, acessibilidade, reforma, adaptação, segurança contra incêndios e modernização, do Museu da Língua Portuguesa e de equipamentos e patrimônio histórico, bem como aquisição de material permanente e ampliação dos equipamentos culturais, dentre outros.	
AÇÃO		
<b>13.392.1213.5727</b>	<b>ADMINISTRAÇÃO E FORTALECIMENTO INSTITUCIONAL DA SECRETARIA DA CULTURA</b>	<b>27.609.714</b>
<b>PRODUTO:</b>	ADMINISTRAÇÃO E FORTALECIMENTO INSTITUCIONAL DA SECRETARIA	
<b>INDICADOR DE PRODUTO:</b>	NÚMERO DE PROJETOS EM ANDAMENTO (unidade)	
<b>DESCRIÇÃO:</b>	Modernização da administração da Secretaria de Cultura e Economia Criativa por meio de ações de desburocratização de procedimentos e contratação de apoio administrativo; manutenção de contratos contínuos para o desempenho das atividades, melhorias tecnológicas e de sistemas de tecnologia da informação.	
AÇÃO		
<b>13.392.1213.6369</b>	<b>MONITORAMENTO, AVALIAÇÃO E PESQUISA AÇÕES CULTURAIS NO ÂMBITO DO ESTADO DE SP</b>	<b>1.642.413</b>
<b>PRODUTO:</b>	MONITORAMENTO E AVALIAÇÃO DE CONTRATOS DE GESTÃO	
<b>INDICADOR DE PRODUTO:</b>	NÚMERO DE RELATÓRIOS PUBLICADOS DOS RESULTADOS DOS CONTRATOS DE GESTÃO (unidade)	
<b>META:</b>	2	
<b>DESCRIÇÃO:</b>	Elaboração de anuário de dados do setor cultural no âmbito do Estado de São Paulo. Desenvolvimento de pesquisa de impacto social e econômico relacionados aos serviços públicos culturais ofertados no Estado de São Paulo. Desenvolvimento de sistemas de tecnologia da informação.	
AÇÃO		
<b>13.846.1213.9001</b>	<b>CONTRIBUIÇÃO DO ESTADO PARA O REGIME DE PREVIDÊNCIA DOS SERVIDORES</b>	<b>7.366.447</b>
<b>DESCRIÇÃO:</b>	Contribuição do Estado para cobertura de insuficiências financeiras do RPPS decorrentes do pagamento de benefícios previdenciários, observada a insuficiência apurada em cada um dos Poderes, entendida como o valor resultante da diferença entre o valor total da folha de pagamento dos benefícios previdenciários e o valor total das contribuições previdenciárias dos servidores, dos Poderes do Estado. Inclui as despesas correspondentes ao pagamento à SPPREV da taxa pela administração dos Regimes Próprios de Previdência dos Servidores Públicos.	

PROGRAMA: 1214 MUSEUS EM CONEXÃO 153.334.164		
AÇÃO		
<b>13.391.1214.5732</b>	<b>GESTÃO DE PATRIMÔNIO MUSEOLÓGICO</b>	<b>153.334.164</b>
<b>PRODUTO:</b>	GESTÃO DOS MUSEUS DO ESTADO DE SÃO PAULO	
<b>INDICADOR DE PRODUTO:</b>	NÚMERO DE VISITANTES NOS MUSEUS DA SECRETARIA DE CULTURA E ECONOMIA CRIATIVA (unidade)	
<b>META:</b>	3.800.847	
<b>DESCRIÇÃO:</b>	Desenvolvimento de programas de conservação e manutenção das edificações, realização de pesquisas, gestão de acervos, implementação da programação expositiva e de difusão cultural e programa de desenvolvimento institucional nos museus, implantação de sistemas e inovações tecnológicas, estruturação de ações de sustentabilidade.	

PROGRAMA: 1215 PATRIMÔNIO CULTURAL 1.572.862		
--	--	--



AÇÃO		
<b>13.391.1215.5737</b>	<b>RECONHECIMENTO E PRESERVAÇÃO</b>	<b>1.533.151</b>
<b>PRODUTO:</b>	PRESERVAÇÃO DO PATRIMÔNIO CULTURAL	
<b>INDICADOR DE PRODUTO:</b>	INTERVENÇÕES ANALISADAS (unidade)	
<b>META:</b>	1.800	
<b>DESCRIÇÃO:</b>	Estudos de tombamento e registro, regulamentação da proteção, análises de projetos de restauro e outras intervenções, fiscalização e acompanhamento da situação dos bens protegidos.	
AÇÃO		
<b>13.391.1215.5738</b>	<b>FORMAÇÃO, DIFUSÃO E PARCERIAS</b>	<b>39.711</b>
<b>PRODUTO:</b>	DIFUSÃO E ARTICULAÇÃO DO PATRIMÔNIO CULTURAL	
<b>INDICADOR DE PRODUTO:</b>	NÚMERO DE PRODUTOS ENTREGUES (unidade)	
<b>META:</b>	300	
<b>DESCRIÇÃO:</b>	Preparação de materiais didáticos, técnicos e de divulgação; gestão e disponibilização de informações em meios digitais; gestão de parcerias com municípios, profissionais, órgãos de preservação nacionais e internacionais.	

PROGRAMA: 1218 FOMENTO CULTURAL		146.500.010
AÇÃO		
<b>13.392.1218.1986</b>	<b>PROAC - PROGRAMA DE AÇÃO CULTURAL-EDITAIS</b>	<b>61.500.010</b>
<b>PRODUTO:</b>	FOMENTO DIRETO	
<b>INDICADOR DE PRODUTO:</b>	NÚMERO DE PROJETOS APROVADOS (unidade)	
<b>META:</b>	500	
<b>DESCRIÇÃO:</b>	Apoio a projetos culturais por meio de diversas modalidades de seleção, visando os diversos segmentos artísticos e ações da economia criativa, manifestações culturais e áreas de atuação no campo da cultura, da inovação e da criatividade, com premiação em dinheiro ou por concessões mensuráveis economicamente, mediante fomento direto.	
AÇÃO		
<b>13.392.1218.2648</b>	<b>PROAV - PROGRAMA DE INVESTIMENTO NO SETOR DE AUDIOVISUAL</b>	<b>85.000.000</b>
<b>PRODUTO:</b>	FINANCIAMENTO DE PROJETOS EM ECONOMIA CRIATIVA	
<b>INDICADOR DE PRODUTO:</b>	NÚMERO DE PROJETOS BENEFICIADOS (unidade)	
<b>META:</b>	85	
<b>DESCRIÇÃO:</b>	Apoio a projetos culturais por meio de financiamento, pela Desenvolve SP, com prazos diferenciados (destinadas à compra de equipamentos, modernização de estúdios, entre outras atividades) para aperfeiçoamento da cadeia de negócios do setor criativo.	

PROGRAMA: 1221 INTEGRAÇÃO DAS CULTURAS LATINO-AMERICANAS		15.434.174
AÇÃO		
<b>13.392.1221.2587</b>	<b>PRESERVAÇÃO DO PATRIMÔNIO CULTURAL LATINO-AMERICANO.</b>	<b>10</b>
<b>PRODUTO:</b>	PRESERVAÇÃO DO PATRIMÔNIO CULTURAL LATINO-AMERICANO.	
<b>INDICADOR DE PRODUTO:</b>	OBRAS DE ARTE/LITERÁRIAS RESTAURADAS (%)	
<b>DESCRIÇÃO:</b>	Restauração de obras de arte e acervo existente, reforma e adequação de edificações e espaços comuns.	
AÇÃO		
<b>13.392.1221.4043</b>	<b>PROMOÇÃO DE ATIVIDADES CULTURAIS</b>	<b>291.750</b>
<b>PRODUTO:</b>	PROMOÇÃO DE ATIVIDADES CULTURAIS RELATIVAS À AMÉRICA LATINA	
<b>INDICADOR DE PRODUTO:</b>	NÚMERO DE FREQUENTADORES DAS ATIVIDADES REALIZADAS PELO MEMORIAL DA AMÉRICA LATINA (unidade)	
<b>META:</b>	120.000	
<b>DESCRIÇÃO:</b>	Promoção de apresentações de música popular e erudita, realização anual do Festival Internacional de Cinema e de Teatro, exposições de artes plásticas e comemorações de datas nacionais dos países latino-americanos, com vistas à integração latino-americana e divulgação da diversidade cultural brasileira.	
AÇÃO		
<b>13.122.1221.5470</b>	<b>APOIO TÉCNICO E ADMINISTRATIVO</b>	<b>14.819.386</b>
<b>DESCRIÇÃO:</b>	Administração e controle dos recursos humanos, financeiros e materiais para execução das tarefas necessárias ao desenvolvimento das atividades culturais da Fundação Memorial da América Latina.	
AÇÃO		
<b>13.392.1221.5790</b>	<b>CÁTEDRA MEMORIAL DA AMÉRICA LATINA</b>	<b>88.000</b>
<b>PRODUTO:</b>	PESQUISA E DOCÊNCIA	
<b>INDICADOR DE PRODUTO:</b>	BOLSA DE PESQUISA CONCEDIDA (unidade)	
<b>META:</b>	5	
<b>DESCRIÇÃO:</b>	Desenvolvimento de um programa acadêmico de pesquisa e docência a cargo de pesquisadores brasileiros e estrangeiros por meio da realização de eventos (cursos, seminários, visitas, intercâmbios e publicações) na Cátedra Memorial da América Latina, resultantes de esforços conjuntos da Fundação e das universidades públicas paulistas.	
AÇÃO		
<b>13.392.1221.5791</b>	<b>CENTRO BRASILEIRO DE ESTUDOS DA AMÉRICA LATINA</b>	<b>235.028</b>
<b>PRODUTO:</b>	CENTRO BRASILEIRO DE ESTUDOS DA AMÉRICA LATINA	
<b>INDICADOR DE PRODUTO:</b>	BOLSA DE PESQUISA CONCEDIDA (unidade)	
<b>META:</b>	9	
<b>DESCRIÇÃO:</b>	Promoção a concessão de bolsas de pesquisa e a realização de seminários, congressos, cursos e palestras, relativos a cultura, economia e política latino-americana. Edição da revista "Nossa América", publicações sobre temas latino-americanos e disponibilização de material de estudos.	

<b>ÓRGÃO: 12000 - SECRETARIA DA CULTURA E ECONOMIA CRIATIVA</b> <b>ADMINISTRAÇÃO DIRETA</b>	Valores em R\$ 1,00
	<b>790.866.282</b>

**RESUMO DA ADMINISTRAÇÃO DIRETA**

<b>PROGRAMA</b>	
1201 - ECONOMIA CRIATIVA	449.911.226
1213 - MELHORIA CONTÍNUA DA GESTÃO DE PROCESSOS E EQUIPAMENTOS DA CULTURA	39.548.020
1214 - MUSEUS EM CONEXÃO	153.334.164
1215 - PATRIMÔNIO CULTURAL	1.572.862
1218 - FOMENTO CULTURAL	146.500.010

<b>FUNÇÃO</b>	
13 - CULTURA	790.866.282

<b>SUBFUNÇÃO</b>	
391 - PATRIMÔNIO HISTÓRICO, ARTIST. E ARQUEOLÓGICO	154.907.026
392 - DIFUSÃO CULTURAL	628.592.809
846 - OUTROS ENCARGOS ESPECIAIS	7.366.447

<b>MODALIDADE DE APLICAÇÃO</b>	
040 - TRANSFERÊNCIAS A MUNICÍPIOS	5.000.000
050 - TRANSF. A INST.PRIVADAS SEM FINS LUCRATIVOS	1.458.655
090 - APLICAÇÕES DIRETAS	775.539.411
091 - OPERAÇÃO INTRAÓRGÃOS ORÇ.FISCAL E SEGURIDADE	8.868.216

<b>UNIDADE ORÇAMENTÁRIA</b>	
12001 - SECRETARIA DA CULTURA E ECONOMIA CRIATIVA	790.866.282

FONTES DE RECURSO	PESSOAL E ENCARGOS SOCIAIS	JUROS E ENCARGOS DA DÍVIDA	OUTRAS DESPESAS CORRENTES	INVESTIMENTOS	INVERSÕES FINANCEIRAS	AMORTIZAÇÃO DA DÍVIDA	TOTAL
TESOURO DO ESTADO	24.577.032		371.924.187	2.929.446			399.430.665
VINCULADOS ESTADUAIS			39.711				39.711
FUNDO ESPECIAL DE DESPESA			5.137.910				5.137.910
VINCULADOS FEDERAIS			157.996				157.996
CONDICIONADOS PARTE DO ESTAD			271.100.000	115.000.000			386.100.000
<b>TOTAL</b>	<b>24.577.032</b>		<b>648.359.804</b>	<b>117.929.446</b>			<b>790.866.282</b>

Inclui valores referentes a transferência intragovernamental.

**PROGRAMAÇÃO DA ADMINISTRAÇÃO DIRETA**

<b>PROGRAMA: 1201 ECONOMIA CRIATIVA</b>				<b>449.911.226</b>
<b>AÇÃO</b>	<b>GRUPO DESPESA</b>	<b>FONTES DE RECURSO</b>		
<b>13.392.1201.2626 IMPLANTAÇÃO DE FÁBRICAS DE CULTURA 4.0</b>				<b>11.900.000</b>
	OUTRAS DESPESAS CORRENTES			8.400.000
		CONDICIONADOS PARTE DO ESTADO		8.400.000
	INVESTIMENTOS			3.500.000
		CONDICIONADOS PARTE DO ESTADO		3.500.000
<b>AÇÃO</b>	<b>GRUPO DESPESA</b>	<b>FONTES DE RECURSO</b>		
<b>13.392.1201.4779 PROJETO GURI</b>				<b>99.952.956</b>
	OUTRAS DESPESAS CORRENTES			99.952.956
		CONDICIONADOS PARTE DO ESTADO		53.000.000
		TESOURO DO ESTADO		46.952.956
<b>AÇÃO</b>	<b>GRUPO DESPESA</b>	<b>FONTES DE RECURSO</b>		
<b>13.392.1201.5469 OFICINAS CULTURAIS</b>				<b>16.739.084</b>
	PESSOAL E ENCARGOS SOCIAIS			871.599
		TESOURO DO ESTADO		871.599
	OUTRAS DESPESAS CORRENTES			15.867.485
		CONDICIONADOS PARTE DO ESTADO		500.000

AÇÃO		GRUPO DESPESA	FONTES DE RECURSO	VALOR
			TESOURO DO ESTADO	15.367.485
<b>13.392.1201.5691</b>	<b>ESCOLA DE MÚSICA, GRUPOS ARTÍSTICOS MUSICAIS E TEATROS</b>			<b>35.728.239</b>
		OUTRAS DESPESAS CORRENTES		35.728.239
			CONDICIONADOS PARTE DO ESTADO	500.000
			TESOURO DO ESTADO	35.228.239
AÇÃO		GRUPO DESPESA	FONTES DE RECURSO	VALOR
<b>13.392.1201.5692</b>	<b>CONSERVATÓRIO DRAMÁTICO E MUSICAL 'DR. CARLOS DE CAMPOS' DE TATUI</b>			<b>24.157.637</b>
		OUTRAS DESPESAS CORRENTES		24.157.637
			CONDICIONADOS PARTE DO ESTADO	500.000
			TESOURO DO ESTADO	23.657.637
AÇÃO		GRUPO DESPESA	FONTES DE RECURSO	VALOR
<b>13.392.1201.5706</b>	<b>DESENVOLVIMENTO SETORIAL, ESTUDOS DE IMPACTO SÓCIO ECONÔMICO E DESBUROCRATIZAÇÃO</b>			<b>6.980.055</b>
		OUTRAS DESPESAS CORRENTES		4.480.055
			CONDICIONADOS PARTE DO ESTADO	2.000.000
			TESOURO DO ESTADO	2.480.055
		INVESTIMENTOS		2.500.000
			CONDICIONADOS PARTE DO ESTADO	2.500.000
AÇÃO		GRUPO DESPESA	FONTES DE RECURSO	VALOR
<b>13.392.1201.5709</b>	<b>AÇÕES DE CIRCULAÇÃO DE ESPETÁCULOS E CONTEÚDO, COM AMPLIAÇÃO DE ACESSO.</b>			<b>35.501.031</b>
		PESSOAL E ENCARGOS SOCIAIS		1.172.836
			TESOURO DO ESTADO	1.172.836
		OUTRAS DESPESAS CORRENTES		34.328.195
			TESOURO DO ESTADO	34.170.209
			VINCULADOS FEDERAIS	157.986
AÇÃO		GRUPO DESPESA	FONTES DE RECURSO	VALOR
<b>13.392.1201.5714</b>	<b>FÁBRICAS DE CULTURA</b>			<b>111.227.671</b>
		OUTRAS DESPESAS CORRENTES		101.227.671
			CONDICIONADOS PARTE DO ESTADO	62.600.000
			TESOURO DO ESTADO	38.627.671
		INVESTIMENTOS		10.000.000
			CONDICIONADOS PARTE DO ESTADO	10.000.000
AÇÃO		GRUPO DESPESA	FONTES DE RECURSO	VALOR
<b>13.392.1201.5976</b>	<b>SÃO PAULO ESCOLA DE TEATRO</b>			<b>16.224.553</b>
		OUTRAS DESPESAS CORRENTES		16.224.553
			CONDICIONADOS PARTE DO ESTADO	4.000.000
			TESOURO DO ESTADO	12.224.553
AÇÃO		GRUPO DESPESA	FONTES DE RECURSO	VALOR
<b>13.392.1201.6211</b>	<b>CORPOS ESTÁVEIS E EQUIPAMENTOS DE DIFUSÃO CULTURAL</b>			<b>91.500.000</b>
		OUTRAS DESPESAS CORRENTES		89.000.000
			CONDICIONADOS PARTE DO ESTADO	8.000.000
			TESOURO DO ESTADO	81.000.000
		INVESTIMENTOS		2.500.000
			CONDICIONADOS PARTE DO ESTADO	2.500.000
<b>PROGRAMA: 1213 MELHORIA CONTÍNUA DA GESTÃO DE PROCESSOS E EQUIPAMENTOS DA CULTURA</b>				<b>39.548.020</b>
AÇÃO		GRUPO DESPESA	FONTES DE RECURSO	VALOR

13.392.1213.2499	IMPLANTAÇÃO E MODERNIZAÇÃO DOS EQUIPAMENTOS CULTURAIS			2.929.446
		INVESTIMENTOS		2.929.446
			TESOURO DO ESTADO	2.929.446
	<b>AÇÃO</b>	<b>GRUPO DESPESA</b>	<b>FONTE DE RECURSO</b>	
13.392.1213.5727	ADMINISTRAÇÃO E FORTALECIMENTO INSTITUCIONAL DA SECRETARIA DA CULTURA			27.609.714
		PESSOAL E ENCARGOS SOCIAIS		15.193.917
			TESOURO DO ESTADO	15.193.917
		OUTRAS DESPESAS CORRENTES		12.415.797
			FUNDO ESPECIAL DE DESPESA	3.637.910
			TESOURO DO ESTADO	8.777.887
	<b>AÇÃO</b>	<b>GRUPO DESPESA</b>	<b>FONTE DE RECURSO</b>	
13.392.1213.6369	MONITORAMENTO, AVALIAÇÃO E PESQUISA AÇÕES CULTURAIS NO ÂMBITO DO ESTADO DE SP			1.642.413
		OUTRAS DESPESAS CORRENTES		1.642.413
			TESOURO DO ESTADO	1.642.413
	<b>AÇÃO</b>	<b>GRUPO DESPESA</b>	<b>FONTE DE RECURSO</b>	
13.846.1213.9001	CONTRIBUIÇÃO DO ESTADO PARA O REGIME DE PREVIDÊNCIA DOS SERVIDORES			7.366.447
		PESSOAL E ENCARGOS SOCIAIS		7.338.680
			TESOURO DO ESTADO	7.338.680
		OUTRAS DESPESAS CORRENTES		27.767
			TESOURO DO ESTADO	27.767

<b>PROGRAMA: 1214 MUSEUS EM CONEXÃO</b>				<b>153.334.164</b>
	<b>AÇÃO</b>	<b>GRUPO DESPESA</b>	<b>FONTE DE RECURSO</b>	
13.391.1214.5732	GESTÃO DE PATRIMÔNIO MUSEOLÓGICO			153.334.164
		OUTRAS DESPESAS CORRENTES		143.334.164
			CONDICIONADOS PARTE DO ESTADO	71.600.000
			TESOURO DO ESTADO	71.734.164
		INVESTIMENTOS		10.000.000
			CONDICIONADOS PARTE DO ESTADO	10.000.000

<b>PROGRAMA: 1215 PATRIMÔNIO CULTURAL</b>				<b>1.572.862</b>
	<b>AÇÃO</b>	<b>GRUPO DESPESA</b>	<b>FONTE DE RECURSO</b>	
13.391.1215.5737	RECONHECIMENTO E PRESERVAÇÃO			1.533.151
		OUTRAS DESPESAS CORRENTES		33.151
			TESOURO DO ESTADO	33.151
		INVESTIMENTOS		1.500.000
			CONDICIONADOS PARTE DO ESTADO	1.500.000
	<b>AÇÃO</b>	<b>GRUPO DESPESA</b>	<b>FONTE DE RECURSO</b>	
13.391.1215.5738	FORMAÇÃO, DIFUSÃO E PARCERIAS			39.711
		OUTRAS DESPESAS CORRENTES		39.711
			VINCULADOS ESTADUAIS	39.711

<b>PROGRAMA: 1218 FOMENTO CULTURAL</b>				<b>146.500.010</b>
	<b>AÇÃO</b>	<b>GRUPO DESPESA</b>	<b>FONTE DE RECURSO</b>	
13.392.1218.1986	PROAC - PROGRAMA DE AÇÃO CULTURAL-EDITAIS			61.500.010
		OUTRAS DESPESAS CORRENTES		61.500.010
			CONDICIONADOS PARTE DO ESTADO	60.000.000

AÇÃO		GRUPO DESPESA	FONTE DE RECURSO	
			FUNDO ESPECIAL DE DESPESA	1.500.000
			VINCULADOS FEDERAIS	10
13.392.1218.2648	PROAV - PROGRAMA DE INVESTIMENTO NO SETOR DE AUDIOVISUAL			<b>85.000.000</b>
		INVESTIMENTOS		85.000.000
			CONDICIONADOS PARTE DO ESTADO	85.000.000

<b>ÓRGÃO: 12000 - SECRETARIA DA CULTURA E ECONOMIA CRIATIVA</b>	Valores em R\$ 1,00
<b>UNIDADE: 12001 - SECRETARIA DA CULTURA E ECONOMIA CRIATIVA</b>	<b>790.866.282</b>
<b>ESFERA: ORÇAMENTO FISCAL</b>	

## RESUMO DA UNIDADE ORÇAMENTÁRIA

PROGRAMA	
1201 - ECONOMIA CRIATIVA	449.911.226
1213 - MELHORIA CONTÍNUA DA GESTÃO DE PROCESSOS E EQUIPAMENTOS DA CULTURA	39.548.020
1214 - MUSEUS EM CONEXÃO	153.334.164
1215 - PATRIMÔNIO CULTURAL	1.572.862
1218 - FOMENTO CULTURAL	146.500.010

FUNÇÃO	
13 - CULTURA	790.866.282

SUBFUNÇÃO	
391 - PATRIMÔNIO HISTÓRICO, ARTIST. E ARQUEOLÓGICO	154.907.026
392 - DIFUSÃO CULTURAL	628.592.809
846 - OUTROS ENCARGOS ESPECIAIS	7.366.447

MODALIDADE DE APLICAÇÃO	
040 - TRANSFERÊNCIAS A MUNICÍPIOS	5.000.000
050 - TRANSF. A INST.PRIVADAS SEM FINS LUCRATIVOS	1.458.655
090 - APLICAÇÕES DIRETAS	775.539.411
091 - OPERAÇÃO INTRAÓRGÃOS ORÇ.FISCAL E SEGURIDADE	8.868.216

FUNÇÃO DE RECURSO	PESSOAL E ENCARGOS SOCIAIS	JUROS E ENCARGOS DA DÍVIDA	OUTRAS DESPESAS CORRENTES	INVESTIMENTOS	INVERSÕES FINANCEIRAS	AMORTIZAÇÃO DA DÍVIDA	TOTAL
TESOURO DO ESTADO	24.577.032		371.924.187	2.929.446			399.430.665
VINCULADOS ESTADUAIS			39.711				39.711
FUNDO ESPECIAL DE DESPESA			5.137.910				5.137.910
VINCULADOS FEDERAIS			157.996				157.996
CONDICIONADOS PARTE DO ESTADO			271.100.000	115.000.000			386.100.000
<b>TOTAL</b>	<b>24.577.032</b>		<b>648.359.804</b>	<b>117.929.446</b>			<b>790.866.282</b>

Inclui valores referentes a transferência intragovernamental.

## PROGRAMAÇÃO DA UNIDADE ORÇAMENTÁRIA

PROGRAMA: 1201 ECONOMIA CRIATIVA				449.911.226
AÇÃO		GRUPO DESPESA	FONTE DE RECURSO	
<b>13.392.1201.2626</b>	<b>IMPLANTAÇÃO DE FÁBRICAS DE CULTURA 4.0</b>			<b>11.900.000</b>
		OUTRAS DESPESAS CORRENTES		8.400.000
			CONDICIONADOS PARTE DO ESTADO	8.400.000
		INVESTIMENTOS		3.500.000
			CONDICIONADOS PARTE DO ESTADO	3.500.000
<b>PRODUTO:</b>	IMPLANTAÇÃO DE UNIDADES DAS FÁBRICAS DE CULTURA COM O CONCEITO 4.0			
<b>INDICADOR DE PRODUTO:</b>	NÚMERO DE UNIDADES DA FÁBRICAS DE CULTURA 4.0 IMPLANTADAS (unidade)			
<b>META:</b>	4			
AÇÃO		GRUPO DESPESA	FONTE DE RECURSO	
<b>13.392.1201.4779</b>	<b>PROJETO GURI</b>			<b>99.952.956</b>
		OUTRAS DESPESAS CORRENTES		99.952.956
			CONDICIONADOS PARTE DO ESTADO	53.000.000
			TESOURO DO ESTADO	46.952.956
<b>PRODUTO:</b>	EDUCAÇÃO MUSICAL PARA CRIANÇAS E JOVENS - PROJETO GURI			
<b>INDICADOR DE PRODUTO:</b>	NÚMERO DE ALUNOS ATENDIDOS PELO PROJETO (unidade)			
<b>META:</b>	51.000			

AÇÃO		GRUPO DESPESA	FONTE DE RECURSO	
13.392.1201.5469	OFICINAS CULTURAIS			<b>16.739.084</b>
		PESSOAL E ENCARGOS SOCIAIS		871.599
			TESOURO DO ESTADO	871.599
		OUTRAS DESPESAS CORRENTES		15.867.485
			CONDICIONADOS PARTE DO ESTADO	500.000
			TESOURO DO ESTADO	15.367.485
PRODUTO:	ATIVIDADES DE FORMAÇÃO DE CONTATO - OFICINAS CULTURAIS			
INDICADOR DE PRODUTO:	NÚMERO DE PESSOAS ATENDIDO NAS OFICINAS CULTURAIS (unidade)			
META:	67.000			
AÇÃO		GRUPO DESPESA	FONTE DE RECURSO	
13.392.1201.5691	ESCOLA DE MÚSICA, GRUPOS ARTÍSTICOS MUSICAIS E TEATROS			<b>35.728.239</b>
		OUTRAS DESPESAS CORRENTES		35.728.239
			CONDICIONADOS PARTE DO ESTADO	500.000
			TESOURO DO ESTADO	35.228.239
PRODUTO:	FORMAÇÃO DE ALUNOS EM MÚSICA, GESTÃO DE TEATROS E ORQUESTRA PROFISSIONAL			
INDICADOR DE PRODUTO:	NÚMERO DE ALUNOS REGULARES ATENDIDOS NA ESCOLA DE MÚSICA (unidade)			
META:	1.250			
AÇÃO		GRUPO DESPESA	FONTE DE RECURSO	
13.392.1201.5692	CONSERVATÓRIO DRAMÁTICO E MUSICAL 'DR. CARLOS DE CAMPOS' DE TATUÍ			<b>24.157.637</b>
		OUTRAS DESPESAS CORRENTES		24.157.637
			CONDICIONADOS PARTE DO ESTADO	500.000
			TESOURO DO ESTADO	23.657.637
PRODUTO:	FORMAÇÃO DE ALUNOS EM MÚSICA, GESTÃO DE TEATROS E ORQUESTRA PROFISSIONAL			
INDICADOR DE PRODUTO:	NÚMERO DE ALUNOS REGULARES DO CONSERVATÓRIO DE TATUÍ (unidade)			
META:	2.000			
AÇÃO		GRUPO DESPESA	FONTE DE RECURSO	
13.392.1201.5706	DESENVOLVIMENTO SETORIAL, ESTUDOS DE IMPACTO SÓCIO ECONÔMICO E DESBUROCRATIZAÇÃO			<b>6.980.055</b>
		OUTRAS DESPESAS CORRENTES		4.480.055
			CONDICIONADOS PARTE DO ESTADO	2.000.000
			TESOURO DO ESTADO	2.480.055
		INVESTIMENTOS		2.500.000
			CONDICIONADOS PARTE DO ESTADO	2.500.000
PRODUTO:	ATIVIDADES VOLTADAS AO DES SETORIAL E ESTÍMULO A INOVAÇÃO E INSERÇÃO EM MERCADOS			
INDICADOR DE PRODUTO:	MUNICÍPIOS ATENDIDOS (unidade)			
META:	190			
AÇÃO		GRUPO DESPESA	FONTE DE RECURSO	
13.392.1201.5709	AÇÕES DE CIRCULAÇÃO DE ESPETÁCULOS E CONTEÚDO, COM AMPLIAÇÃO DE ACESSO.			<b>35.501.031</b>
		PESSOAL E ENCARGOS SOCIAIS		1.172.836
			TESOURO DO ESTADO	1.172.836
		OUTRAS DESPESAS CORRENTES		34.328.195
			TESOURO DO ESTADO	34.170.209
			VINCULADOS FEDERAIS	157.986
PRODUTO:	ATIVIDADES DE DIFUSÃO E FRUIÇÃO REALIZADAS			
INDICADOR DE PRODUTO:	PESSOAS ATENDIDAS (unidade)			
META:	1.237.700			

AÇÃO		GRUPO DESPESA	FONTE DE RECURSO	
13.392.1201.5714	<b>FÁBRICAS DE CULTURA</b>			<b>111.227.671</b>
		OUTRAS DESPESAS CORRENTES		101.227.671
			CONDICIONADOS PARTE DO ESTADO	62.600.000
			TESOURO DO ESTADO	38.627.671
		INVESTIMENTOS		10.000.000
			CONDICIONADOS PARTE DO ESTADO	10.000.000
PRODUTO:	ATIVIDADES DE FORMAÇÃO EM DIVERSAS LINGUAGENS ARTÍSTICAS - FÁBRICAS DE CULTURA			
INDICADOR DE PRODUTO:	NÚMERO DE PESSOAS ATENDIDAS EM TODAS AS ATIVIDADES DAS FÁBRICAS DE CULTURA (unidade)			
META:	1.670.531			
AÇÃO		GRUPO DESPESA	FONTE DE RECURSO	
13.392.1201.5976	<b>SÃO PAULO ESCOLA DE TEATRO</b>			<b>16.224.553</b>
		OUTRAS DESPESAS CORRENTES		16.224.553
			CONDICIONADOS PARTE DO ESTADO	4.000.000
			TESOURO DO ESTADO	12.224.553
PRODUTO:	FORMAÇÃO EM DIVERSAS ÁREAS DAS ARTES CÊNICAS - SP ESCOLA DE TEATRO			
INDICADOR DE PRODUTO:	NÚMERO DE ALUNOS ATENDIDOS EM CURSOS REGULARES (unidade)			
META:	377			
AÇÃO		GRUPO DESPESA	FONTE DE RECURSO	
13.392.1201.6211	<b>CORPOS ESTÁVEIS E EQUIPAMENTOS DE DIFUSÃO CULTURAL</b>			<b>91.500.000</b>
		OUTRAS DESPESAS CORRENTES		89.000.000
			CONDICIONADOS PARTE DO ESTADO	8.000.000
			TESOURO DO ESTADO	81.000.000
		INVESTIMENTOS		2.500.000
			CONDICIONADOS PARTE DO ESTADO	2.500.000
PRODUTO:	ATIVIDADES REALIZADAS PELOS CORPOS ESTÁVEIS E EQUIPAMENTOS CULTURAIS			
INDICADOR DE PRODUTO:	PUBLICO ATENDIDO (unidade)			
META:	972.304			

PROGRAMA: 1213 MELHORIA CONTÍNUA DA GESTÃO DE PROCESSOS E EQUIPAMENTOS DA CULTURA				39.548.020
AÇÃO		GRUPO DESPESA	FONTE DE RECURSO	
13.392.1213.2499	<b>IMPLANTAÇÃO E MODERNIZAÇÃO DOS EQUIPAMENTOS CULTURAIS</b>			<b>2.929.446</b>
		INVESTIMENTOS		2.929.446
			TESOURO DO ESTADO	2.929.446
PRODUTO:	INFRAESTRUTURA DOS EQUIPAMENTOS CULTURAIS			
INDICADOR DE PRODUTO:	PROJETOS/OBRAS EM ANDAMENTO (unidade)			
META:	2			
AÇÃO		GRUPO DESPESA	FONTE DE RECURSO	
13.392.1213.5727	<b>ADMINISTRAÇÃO E FORTALECIMENTO INSTITUCIONAL DA SECRETARIA DA CULTURA</b>			<b>27.609.714</b>
		PESSOAL E ENCARGOS SOCIAIS		15.193.917
			TESOURO DO ESTADO	15.193.917
		OUTRAS DESPESAS CORRENTES		12.415.797
			FUNDO ESPECIAL DE DESPESA	3.637.910
			TESOURO DO ESTADO	8.777.887
PRODUTO:	ADMINISTRAÇÃO E FORTALECIMENTO INSTITUCIONAL DA SECRETARIA			
INDICADOR DE PRODUTO:	NÚMERO DE PROJETOS EM ANDAMENTO (unidade)			



AÇÃO		GRUPO DESPESA	FONTE DE RECURSO	
13.392.1213.6369	MONITORAMENTO, AVALIAÇÃO E PESQUISA AÇÕES CULTURAIS NO ÂMBITO DO ESTADO DE SP			1.642.413
		OUTRAS DESPESAS CORRENTES		1.642.413
			TESOURO DO ESTADO	1.642.413
PRODUTO:	MONITORAMENTO E AVALIAÇÃO DE CONTRATOS DE GESTÃO			
INDICADOR DE PRODUTO:	NÚMERO DE RELATÓRIOS PUBLICADOS DOS RESULTADOS DOS CONTRATOS DE GESTÃO (unidade)			
META:	2			
AÇÃO		GRUPO DESPESA	FONTE DE RECURSO	
13.846.1213.9001	CONTRIBUIÇÃO DO ESTADO PARA O REGIME DE PREVIDÊNCIA DOS SERVIDORES			7.366.447
		PESSOAL E ENCARGOS SOCIAIS		7.338.680
			TESOURO DO ESTADO	7.338.680
		OUTRAS DESPESAS CORRENTES		27.767
			TESOURO DO ESTADO	27.767

PROGRAMA: 1214 MUSEUS EM CONEXÃO				153.334.164
AÇÃO		GRUPO DESPESA	FONTE DE RECURSO	
13.391.1214.5732	GESTÃO DE PATRIMÔNIO MUSEOLÓGICO			153.334.164
		OUTRAS DESPESAS CORRENTES		143.334.164
			CONDICIONADOS PARTE DO ESTADO	71.600.000
			TESOURO DO ESTADO	71.734.164
		INVESTIMENTOS		10.000.000
			CONDICIONADOS PARTE DO ESTADO	10.000.000
PRODUTO:	GESTÃO DOS MUSEUS DO ESTADO DE SÃO PAULO			
INDICADOR DE PRODUTO:	NÚMERO DE VISITANTES NOS MUSEUS DA SECRETARIA DE CULTURA E ECONOMIA CRIATIVA (unidade)			
META:	3.800.847			

PROGRAMA: 1215 PATRIMÔNIO CULTURAL				1.572.862
AÇÃO		GRUPO DESPESA	FONTE DE RECURSO	
13.391.1215.5737	RECONHECIMENTO E PRESERVAÇÃO			1.533.151
		OUTRAS DESPESAS CORRENTES		33.151
			TESOURO DO ESTADO	33.151
		INVESTIMENTOS		1.500.000
			CONDICIONADOS PARTE DO ESTADO	1.500.000
PRODUTO:	PRESERVAÇÃO DO PATRIMÔNIO CULTURAL			
INDICADOR DE PRODUTO:	INTERVENÇÕES ANALISADAS (unidade)			
META:	1.800			
AÇÃO		GRUPO DESPESA	FONTE DE RECURSO	
13.391.1215.5738	FORMAÇÃO, DIFUSÃO E PARCERIAS			39.711
		OUTRAS DESPESAS CORRENTES		39.711
			VINCULADOS ESTADUAIS	39.711
PRODUTO:	DIFUSÃO E ARTICULAÇÃO DO PATRIMÔNIO CULTURAL			
INDICADOR DE PRODUTO:	NÚMERO DE PRODUTOS ENTREGUES (unidade)			
META:	300			

PROGRAMA: 1218 FOMENTO CULTURAL				146.500.010
---------------------------------	--	--	--	-------------

AÇÃO		GRUPO DESPESA	FONTE DE RECURSO	
13.392.1218.1986	<b>PROAC - PROGRAMA DE AÇÃO CULTURAL-EDITAIS</b>			<b>61.500.010</b>
		OUTRAS DESPESAS CORRENTES		61.500.010
			CONDICIONADOS PARTE DO ESTADO	60.000.000
			FUNDO ESPECIAL DE DESPESA	1.500.000
			VINCULADOS FEDERAIS	10
PRODUTO:	FOMENTO DIRETO			
INDICADOR DE PRODUTO:	NÚMERO DE PROJETOS APROVADOS (unidade)			
META:	500			
AÇÃO		GRUPO DESPESA	FONTE DE RECURSO	
13.392.1218.2648	<b>PROAV - PROGRAMA DE INVESTIMENTO NO SETOR DE AUDIOVISUAL</b>			<b>85.000.000</b>
		INVESTIMENTOS		85.000.000
			CONDICIONADOS PARTE DO ESTADO	85.000.000
PRODUTO:	FINANCIAMENTO DE PROJETOS EM ECONOMIA CRIATIVA			
INDICADOR DE PRODUTO:	NÚMERO DE PROJETOS BENEFICIADOS (unidade)			
META:	85			

<b>ÓRGÃO: 12000 - SECRETARIA DA CULTURA E ECONOMIA CRIATIVA</b>	Valores em R\$ 1,00
<b>UNIDADE: 12045 - FUNDAÇÃO PADRE ANCHIETA-RÁDIO E TV EDUCATIVAS</b>	<b>161.864.492</b>
<b>ESFERA: ORÇAMENTO FISCAL</b>	

**PRINCIPAIS ATRIBUIÇÕES**

- Promoção de atividades educativas e culturais através do rádio, da televisão e de outras mídias, podendo para tanto:
  - Operar emissoras de rádio e televisão públicas;
  - Promover a ampliação de suas atividades em colaboração com emissoras de rádio e televisão, privadas ou estatais, entrosadas no sistema nacional de radiodifusão pública, e colaborar com as emissoras de rádio e de televisão em geral e com os meios de comunicação multimídia, na esfera dos interesses comuns.

**RESUMO DA UNIDADE ORÇAMENTÁRIA**

PROGRAMA	
1206 - RÁDIOS, TVS EDUCATIVAS E NOVAS MÍDIAS	161.864.492
FUNÇÃO	
13 - CULTURA	161.864.492
SUBFUNÇÃO	
392 - DIFUSÃO CULTURAL	161.864.492
MODALIDADE DE APLICAÇÃO	
090 - APLICAÇÕES DIRETAS	161.864.492

FUNTE DE RECURSO	PESSOAL E ENCARGOS SOCIAIS	JUROS E ENCARGOS DA DÍVIDA	OUTRAS DESPESAS CORRENTES	INVESTIMENTOS	INVERSÕES FINANCEIRAS	AMORTIZAÇÃO DA DÍVIDA	TOTAL
TESOURO DO ESTADO	85.043.491		24.911.384				109.954.875
PRÓPRIOS			49.909.617	2.000.000			51.909.617
<b>TOTAL</b>	<b>85.043.491</b>		<b>74.821.001</b>	<b>2.000.000</b>			<b>161.864.492</b>

Inclui valores referentes a transferência intragovernamental.

**PROGRAMAÇÃO DA UNIDADE ORÇAMENTÁRIA**

PROGRAMA: 1206 RÁDIOS, TVS EDUCATIVAS E NOVAS MÍDIAS				161.864.492
AÇÃO	GRUPO DESPESA	FONTE DE RECURSO		
13.392.1206.5460 PRODUÇÃO E TRANSMISSÃO DAS RÁDIOS, TVS E NOVAS MÍDIAS				161.864.492
	PESSOAL E ENCARGOS SOCIAIS			85.043.491
		TESOURO DO ESTADO		85.043.491
	OUTRAS DESPESAS CORRENTES			74.821.001
		PRÓPRIOS		49.909.617
		TESOURO DO ESTADO		24.911.384
	INVESTIMENTOS			2.000.000
		PRÓPRIOS		2.000.000
<b>PRODUTO:</b>	SERVIÇO DE TRANSMISSÃO DE RÁDIO E TV			
<b>INDICADOR DE PRODUTO:</b>	HORAS DE TRANSMISSÃO TVCULTURA, TV RA-TIM-BUM (CANAL FECHADO) E RÁDIOS CULTURA AM E FM (h)			
<b>META:</b>	35.040			

<b>ÓRGÃO: 12000 - SECRETARIA DA CULTURA E ECONOMIA CRIATIVA</b>	Valores em R\$ 1,00
<b>UNIDADE: 12046 - FUNDAÇÃO MEMORIAL DA AMÉRICA LATINA</b>	<b>15.434.174</b>
<b>ESFERA: ORÇAMENTO FISCAL</b>	

## PRINCIPAIS ATRIBUIÇÕES

- Divulgação e intercâmbio da cultura dos países latino-americanos e sua integração às atividades intelectuais do Estado de São Paulo, especialmente:
- estreitar as relações culturais, políticas, econômicas e sociais entre os povos latino-americanos; constituir-se em instrumento concreto de colaboração técnica, econômica, social e cultural entre os povos latino-americanos; coordenar iniciativas internacionais de alcance continental, que representem interesses dos povos latino-americanos.

## RESUMO DA UNIDADE ORÇAMENTÁRIA

PROGRAMA	
1221 - INTEGRAÇÃO DAS CULTURAS LATINO-AMERICANAS	15.434.174
FUNÇÃO	
13 - CULTURA	15.434.174
SUBFUNÇÃO	
122 - ADMINISTRAÇÃO GERAL	14.819.386
392 - DIFUSÃO CULTURAL	614.788
MODALIDADE DE APLICAÇÃO	
090 - APLICAÇÕES DIRETAS	15.434.174

FUNÇÃO DE RECURSO	PESSOAL E ENCARGOS SOCIAIS	JUROS E ENCARGOS DA DÍVIDA	OUTRAS DESPESAS CORRENTES	INVESTIMENTOS	INVERSÕES FINANCEIRAS	AMORTIZAÇÃO DA DÍVIDA	TOTAL
TESOURO DO ESTADO	7.411.589		6.232.047	10			13.643.646
PRÓPRIOS			1.790.528				1.790.528
<b>TOTAL</b>	<b>7.411.589</b>		<b>8.022.575</b>	<b>10</b>			<b>15.434.174</b>

Inclui valores referentes a transferência intragovernamental.

## PROGRAMAÇÃO DA UNIDADE ORÇAMENTÁRIA

PROGRAMA:	1221	INTEGRAÇÃO DAS CULTURAS LATINO-AMERICANAS	15.434.174
AÇÃO	GRUPO DESPESA	FONTE DE RECURSO	
<b>13.392.1221.2587</b>	<b>PRESERVAÇÃO DO PATRIMÔNIO CULTURAL LATINO-AMERICANO.</b>		<b>10</b>
	INVESTIMENTOS		10
		TESOURO DO ESTADO	10
<b>PRODUTO:</b>	PRESERVAÇÃO DO PATRIMONIO CULTURAL LATINO-AMERICANO.		
<b>INDICADOR DE PRODUTO:</b>	OBRAS DE ARTE/LITERÁRIAS RESTAURADAS (%)		
AÇÃO	GRUPO DESPESA	FONTE DE RECURSO	
<b>13.392.1221.4043</b>	<b>PROMOÇÃO DE ATIVIDADES CULTURAIS</b>		<b>291.750</b>
	OUTRAS DESPESAS CORRENTES		291.750
		PRÓPRIOS	130.000
		TESOURO DO ESTADO	161.750
<b>PRODUTO:</b>	PROMOÇÃO DE ATIVIDADES CULTURAIS RELATIVAS À AMÉRICA LATINA		
<b>INDICADOR DE PRODUTO:</b>	NÚMERO DE FREQUENTADORES DAS ATIVIDADES REALIZADAS PELO MEMORIAL DA AMÉRICA LATINA (unidade)		
<b>META:</b>	120.000		
AÇÃO	GRUPO DESPESA	FONTE DE RECURSO	
<b>13.122.1221.5470</b>	<b>APOIO TÉCNICO E ADMINISTRATIVO</b>		<b>14.819.386</b>
	PESSOAL E ENCARGOS SOCIAIS		7.411.589
		TESOURO DO ESTADO	7.411.589
	OUTRAS DESPESAS CORRENTES		7.407.797
		PRÓPRIOS	1.493.000
		TESOURO DO ESTADO	5.914.797

AÇÃO		GRUPO DESPESA	FONTE DE RECURSO	
13.392.1221.5790	<b>CÁTEDRA MEMORIAL DA AMÉRICA LATINA</b>			<b>88.000</b>
		OUTRAS DESPESAS CORRENTES		88.000
			PRÓPRIOS	28.000
			TESOURO DO ESTADO	60.000
<b>PRODUTO:</b>	PESQUISA E DOCÊNCIA			
<b>INDICADOR DE PRODUTO:</b>	BOLSA DE PESQUISA CONCEDIDA (unidade)			
<b>META:</b>	5			
AÇÃO		GRUPO DESPESA	FONTE DE RECURSO	
13.392.1221.5791	<b>CENTRO BRASILEIRO DE ESTUDOS DA AMÉRICA LATINA</b>			<b>235.028</b>
		OUTRAS DESPESAS CORRENTES		235.028
			PRÓPRIOS	139.528
			TESOURO DO ESTADO	95.500
<b>PRODUTO:</b>	CENTRO BRASILEIRO DE ESTUDOS DA AMÉRICA LATINA			
<b>INDICADOR DE PRODUTO:</b>	BOLSA DE PESQUISA CONCEDIDA (unidade)			
<b>META:</b>	9			

<b>ÓRGÃO: 13000 - SECRETARIA DE AGRICULTURA E ABASTECIMENTO</b>	Valores em R\$ 1,00
	<b>761.970.362</b>

**PRINCIPAIS ATRIBUIÇÕES**

- Execução da política do Governo do Estado nas áreas de agricultura e abastecimento;
- Execução de pesquisas científicas e tecnológicas nos campos da agropecuária e da socioeconomia;
- Prestação de assistência técnica à agropecuária, abrangendo a difusão de conhecimentos nos campos da tecnologia agropecuária, socioeconomia rural e engenharia rural;
- Promoção do desenvolvimento rural sustentado, mediante a garantia da qualidade dos produtos agropecuários e a conservação do solo e da água;
- Execução de atividades de defesa sanitária animal e vegetal;
- Fiscalização de insumos agropecuários e classificação de produtos agrícolas;
- Inspeção sanitária e industrial de produtos de origem animal, destinados ao comércio intermunicipal;
- Suprimento de sementes, mudas e outros insumos ao setor agropecuário; informação técnica, científica e socioeconômica referente ao setor agropecuário;
- Promoção da integração entre o poder público e o setor produtivo dos agronegócios; promoção do cooperativismo e do associativismo rural;
- Atuação direta e indireta na comercialização e industrialização de produtos e insumos agrícolas;
- Operacionalização de programas de escoamento de produtos agrícolas e de oferta de alimentos à população, em projetos de atendimento social.

**RESUMO DO ÓRGÃO**

PROGRAMA	
1316 - ABASTECE-SP: SEGURANÇA DO CAMPO À MESA	219.773.910
1317 - AGRO-SP SUSTENTÁVEL	542.196.452

FUNÇÃO	
20 - AGRICULTURA	761.970.362

SUBFUNÇÃO	
122 - ADMINISTRAÇÃO GERAL	72.076.107
127 - ORDENAMENTO TERRITORIAL	46.000.000
306 - ALIMENTAÇÃO E NUTRIÇÃO	128.985.494
541 - PRESERVAÇÃO E CONSERVAÇÃO AMBIENTAL	7.406.330
571 - DESENVOLVIMENTO CIENTÍFICO	188.633.286
572 - DESENVOLVIMENTO TECNOLÓGICO E ENGENHARIA	10.076.078
573 - DIFUSÃO DO CONHECIMENTO CIENT.E TECNOLÓGICO	1.630.903
606 - EXTENSÃO RURAL	73.851.126
608 - PROMOÇÃO DA PRODUÇÃO AGROPECUÁRIA	2.699.856
609 - DEFESA AGROPECUÁRIA	90.877.526
846 - OUTROS ENCARGOS ESPECIAIS	139.733.656

MODALIDADE DE APLICAÇÃO	
040 - TRANSFERÊNCIAS A MUNICÍPIOS	4.968.000
050 - TRANSF. A INST.PRIVADAS SEM FINS LUCRATIVOS	2.008.058
090 - APLICAÇÕES DIRETAS	539.559.424
091 - OPERAÇÃO INTRAÓRGÃOS ORÇ.FISCAL E SEGURIDADE	215.434.880

UNIDADE ORÇAMENTÁRIA	
13001 - SECRETARIA DE AGRICULTURA E ABASTECIMENTO	761.970.362

FUNTE DE RECURSO	PESSOAL E ENCARGOS SOCIAIS	JUROS E ENCARGOS DA DÍVIDA	OUTRAS DESPESAS CORRENTES	INVESTIMENTOS	INVERSÕES FINANCEIRAS	AMORTIZAÇÃO DA DÍVIDA	TOTAL
TESOURO DO ESTADO	539.052.479		41.830.584	4.736.018			585.619.081
VINCULADOS ESTADUAIS			193.462	44.290.566			44.484.028
FUNDO ESPECIAL DE DESPESA			53.824.436	1.140.747			54.965.183
VINCULADOS FEDERAIS			270	50			320
OUTRAS FONTES - FUNDOS			30	10			40
RECURSOS VINCULADOS- FUNDO ESP. DESPESA-INTRA			684.010				684.010
CONDICIONADOS PARTE DO ESTADO			51.880.248	24.337.452			76.217.700
<b>TOTAL</b>	<b>539.052.479</b>		<b>148.413.040</b>	<b>74.504.843</b>			<b>761.970.362</b>

Inclui valores referentes a transferência intragovernamental.

## PROGRAMAÇÃO DO ÓRGÃO

PROGRAMA: 1316 ABASTECE-SP: SEGURANÇA DO CAMPO À MESA		219.773.910
<b>AÇÃO</b>		
<b>20.609.1316.2595</b>	<b>RETIRADA DA VACINAÇÃO CONTRA FEBRE AFTOSA - SP ÁREA LIVRE SEM VACINAÇÃO DE FEBRE</b>	<b>2.000.000</b>
<b>PRODUTO:</b>	VIGILÂNCIA ATIVA PARA FEBRE AFTOSA	
<b>INDICADOR DE PRODUTO:</b>	NÚMERO DE ANIMAIS SUSCEPTÍVEIS À FEBRE AFTOSA INSPECIONADOS E VISTORIADOS (unidade)	
<b>META:</b>	180.000	
<b>DESCRIÇÃO:</b>	Vigilância ativa em animais susceptíveis a febre aftosa em propriedades rurais, fiscalizações de trânsito animal em rodovias, fiscalizações sanitárias em eventos de concentração animal; levantamento amostral de circulação viral e de eficiência da cobertura vacinal, acompanhamento e monitoramento de animais oriundos de regiões livres de vacinação e demais ações determinadas pelo plano estratégico do PNEFA para a retirada de vacina do Estado de São Paulo.	
<b>AÇÃO</b>		
<b>20.609.1316.4457</b>	<b>FISCALIZAÇÃO DA INOCUIDADE DAS CADEIAS PRODUTIVAS</b>	<b>1.164.028</b>
<b>PRODUTO:</b>	PROMOÇÃO DE ALIMENTOS SAUDÁVEIS E SEGUROS	
<b>INDICADOR DE PRODUTO:</b>	NÚMERO DE FISCALIZAÇÕES EM ESTABELECIMENTOS DE PRODUÇÃO E PROCESSAMENTO DE ALIMENTOS (unidade)	
<b>META:</b>	5.800	
<b>DESCRIÇÃO:</b>	Fiscalização e monitoramento da produção e produtos das cadeias produtivas do agronegócio paulista.	
<b>AÇÃO</b>		
<b>20.609.1316.4458</b>	<b>PREVENÇÃO E GESTÃO DE RISCO SANITÁRIO</b>	<b>1.485.770</b>
<b>PRODUTO:</b>	PROPRIEDADES AVALIADAS QUANTO AO RISCO SANITÁRIO	
<b>INDICADOR DE PRODUTO:</b>	NÚMERO DE PROPRIEDADES AVALIADAS (unidade)	
<b>META:</b>	12.960	
<b>DESCRIÇÃO:</b>	Análise, avaliação, investigação e fiscalização das informações obtidas no Protocolo de Boas Práticas Agropecuárias - PBPA.	
<b>AÇÃO</b>		
<b>20.306.1316.4783</b>	<b>AÇÕES INTEGRADAS DE EDUCAÇÃO ALIMENTAR</b>	<b>128.982.074</b>
<b>PRODUTO:</b>	PROMOÇÃO DA SEGURANÇA E EDUCAÇÃO ALIMENTAR	
<b>INDICADOR DE PRODUTO:</b>	NÚMERO DE ATENDIMENTOS REALIZADOS (unidade)	
<b>META:</b>	697.200	
<b>DESCRIÇÃO:</b>	Promoção da educação alimentar por meio de difusão de conhecimentos e boas práticas de consumo de alimentos seguros e saudáveis; fomento ao debate, Conselhos e políticas públicas voltadas à segurança e educação alimentar; sistematização e difusão da segurança e educação alimentar, por meio de publicações digitais e impressas; cursos, palestras e campanhas de conscientização e educação alimentar e segura nos meios de informação e comunicação digital.	
<b>AÇÃO</b>		
<b>20.306.1316.6324</b>	<b>CERTIFICAÇÃO DE PRODUTOS DE ORIGEM PAULISTA</b>	<b>3.420</b>
<b>PRODUTO:</b>	SELO AGROSP	
<b>INDICADOR DE PRODUTO:</b>	NÚMERO DE CERTIFICADOS CONCEDIDOS (unidade)	
<b>META:</b>	33	
<b>DESCRIÇÃO:</b>	Certificação de produtos oriundos das culturas agrícolas do Estado de São Paulo que ofereçam diferenciais de competitividade, tais como possibilidade de identificação do produtor/oriagem do produto e safra; condições de rastreabilidade do produto e adoção de normas de qualidade existentes.	
<b>AÇÃO</b>		
<b>20.609.1316.6325</b>	<b>VIGILÂNCIA E INSPEÇÃO SANITÁRIA</b>	<b>85.818.608</b>
<b>PRODUTO:</b>	FISCALIZAÇÃO SANITÁRIA	
<b>INDICADOR DE PRODUTO:</b>	NÚMERO DE FISCALIZAÇÕES DE DEFESA VEGETAL E DEFESA ANIMAL (unidade)	
<b>META:</b>	33.000	
<b>DESCRIÇÃO:</b>	Ações de defesa vegetal para prevenir impactos no recrudescimento de pragas já erradicadas, bem como mitigar os riscos da ocorrência de outras, evitando a contaminação do meio ambiente, dos trabalhadores rurais e consumidores, pelos agrotóxicos. Ações de Defesa Sanitária Animal para obter animais hígidos para o abate, rebanhos livre ou controlados de enfermidades, incluindo-se as zoonoses.	
<b>AÇÃO</b>		
<b>20.609.1316.6326</b>	<b>CONSOLIDAÇÃO DOS SISTEMAS AGROALIMENTARES</b>	<b>320.010</b>
<b>PRODUTO:</b>	MODERNIZAÇÃO DOS SISTEMAS DE ABASTECIMENTO E COMERCIALIZAÇÃO	
<b>INDICADOR DE PRODUTO:</b>	NÚMERO DE CANAIS CRIADOS E/OU MODERNIZADO (unidade)	
<b>META:</b>	4	
<b>DESCRIÇÃO:</b>	Desenvolvimento dos sistemas de abastecimento e comercialização de produtos agropecuários do Estado de São Paulo por meio de implantação de sistema de dados informatizado sobre as centrais de abastecimento e distribuição do Estado e seus respectivos volumes de comercialização (em t); monitoramento do volume de comercialização em cada central abastecimento e distribuição; formulação de diagnósticos e estudos sobre alternativas de circulação de produtos agrícolas; produção de informações e pareceres técnicos às respectivas Câmaras Setoriais acerca da dinâmica de mercado dos produtos.	
<b>PROGRAMA: 1317 AGRO-SP SUSTENTÁVEL</b>		<b>542.196.452</b>

AÇÃO		
<b>20.606.1317.1327</b>	<b>SUBVENÇÕES AOS PRODUTORES RURAIS</b>	<b>17.260.322</b>
<b>PRODUTO:</b>	SUBVENÇÃO ECONÔMICA PARA O DESENVOLVIMENTO DO AGRONEGÓCIO PAULISTA	
<b>INDICADOR DE PRODUTO:</b>	NÚMERO DE SUBVENÇÕES CONCEDIDAS AOS PRODUTORES RURAIS COM RECURSOS DO FEAP (unidade)	
<b>META:</b>	3.582	
<b>DESCRIÇÃO:</b>	Subvenção para produtores rurais, suas cooperativas e associações, em atos de aquisição de máquinas e equipamentos para modernização produtiva, contratação de seguro rural, adoção de mecanismos mitigadores de risco de mercado, promoção de práticas de preservação ambiental, notadamente o CAR – Cadastro Ambiental Rural, o PRA – Programa de Recuperação Ambiental e o PSA – Pagamento por Serviços Ambientais, e participação no projeto de microbacias hidrográficas usando tecnologias sustentáveis, práticas conservacionistas e nas ações de inclusão social e aumento de renda.	
AÇÃO		
<b>20.606.1317.1407</b>	<b>CRÉDITO RURAL PARA EXPANSÃO E INVESTIMENTO</b>	<b>35.223.746</b>
<b>PRODUTO:</b>	CRÉDITO PARA O DESENVOLVIMENTO DO AGRONEGÓCIO PAULISTA	
<b>INDICADOR DE PRODUTO:</b>	NÚMERO DE OPERAÇÕES DE CRÉDITO VIABILIZADAS COM RECURSOS DO FEAP (unidade)	
<b>META:</b>	83	
<b>DESCRIÇÃO:</b>	Crédito para produtores rurais e pescadores artesanais, suas cooperativas e associações, em atos de investimento na produção, comercialização e industrialização de produtos agrosilvipastoris e pesqueiros, como também de práticas de preservação ambiental, notadamente o CAR – Cadastro Ambiental Rural, o PRA – Programa de Recuperação Ambiental e o PSA – Pagamento por Serviços Ambientais.	
AÇÃO		
<b>20.541.1317.2610</b>	<b>CONSERVAÇÃO DE SOLO, ÁGUA E BIODIVERSIDADE</b>	<b>7.287.700</b>
<b>PRODUTO:</b>	PRÁTICAS DE MANEJO P/ CONSERVAÇÃO DE SOLO, ÁGUA E BIODIVERSIDADE	
<b>INDICADOR DE PRODUTO:</b>	NÚMERO DE PROPRIEDADES ASSISTIDAS COM PRÁTICAS DE MANEJO PARA CONSERVAÇÃO DE SOLO, ÁGUA E BIODIVERSIDADE (unidade)	
<b>META:</b>	17.300	
<b>DESCRIÇÃO:</b>	Assistência técnica e suporte tecnológico para realização de restauração ecológica, uso sustentável da vegetação nativa e práticas de manejos para conservação de solo, água e biodiversidade nas propriedades rurais.	
AÇÃO		
<b>20.572.1317.2611</b>	<b>MODERNIZAÇÃO DA INFRAESTRUTURA DA SECRETARIA DE AGRICULTURA E ABASTECIMENTO</b>	<b>10.076.078</b>
<b>PRODUTO:</b>	UNIDADES MODERNIZADAS	
<b>INDICADOR DE PRODUTO:</b>	NÚMERO DE UNIDADES MODERNIZADAS (unidade)	
<b>META:</b>	3	
<b>DESCRIÇÃO:</b>	Investimentos na estrutura física, operacional, tecnológica e outras que tragam inovações às unidades da Pasta.	
AÇÃO		
<b>20.127.1317.2647</b>	<b>CIDADANIA NO CAMPO - ROTAS RURAIS</b>	<b>46.000.000</b>
<b>PRODUTO:</b>	CIDADANIA NO CAMPO - ROTAS RURAIS	
<b>INDICADOR DE PRODUTO:</b>	ESTRADAS MAPEADAS E RECUPERADAS (km)	
<b>META:</b>	12.154	
<b>DESCRIÇÃO:</b>	Recuperação em estradas rurais de terra, objetivando regularizar o seu leito, conservar o solo e favorecer a infiltração das águas das chuvas para a recarga do lençol freático e impedir que grandes quantidades de terras férteis possam, por meio de enxurradas, assorear e poluir os rios, córregos e nascentes, bem como a realização de mapeamento, codificação e identificação das estradas rurais do Estado de SP e dos equipamentos agrícolas ou outras atividades identificados na malha viária por meio de sistemas tecnológicos e de parcerias, visando oferecer acesso a a serviços públicos básicos.	
AÇÃO		
<b>20.608.1317.4435</b>	<b>ABASTECIMENTO ESTRATÉGICO DE SEMENTES, MUDAS E MATRIZES</b>	<b>2.699.856</b>
<b>PRODUTO:</b>	INSUMOS ESTRATÉGICOS	
<b>INDICADOR DE PRODUTO:</b>	RECEITA TOTAL DA COMERCIALIZAÇÃO DE INSUMOS. (R\$)	
<b>META:</b>	6.000.000	
<b>DESCRIÇÃO:</b>	Produção, distribuição e comercialização de sementes, mudas e matrizes .	
AÇÃO		
<b>20.606.1317.4437</b>	<b>ACOMPANHAMENTO DE PROPRIEDADES RURAIS VIA PROG.BOAS PRÁTICAS AGROPECUÁRIAS-PBPA</b>	<b>131.124</b>
<b>PRODUTO:</b>	IMPLANTAÇÃO DE PROTOCOLOS DE BOAS PRÁTICAS AGROPECUÁRIAS - PBPA	
<b>INDICADOR DE PRODUTO:</b>	NÚMERO DE PROPRIEDADES COM PROTOCOLOS DE BOAS PRÁTICAS AGROPECUÁRIAS - PBPA APLICADOS (unidade)	
<b>META:</b>	2.000	
<b>DESCRIÇÃO:</b>	Monitoramento de práticas ambientais, sociais, econômicas e produtivas em propriedades rurais, por meio do uso da ferramenta protocolo de boas práticas agropecuárias.	
AÇÃO		
<b>20.606.1317.4453</b>	<b>ASSISTÊNCIA TÉCNICA, EXTENSÃO RURAL E APOIO A ORG.RURAIS P/AGRICUL.SUSTENTÁVEL</b>	<b>16.028.692</b>
<b>PRODUTO:</b>	ASSISTÊNCIA TÉCNICA E EXTENSÃO RURAL E APOIO A ORGANIZAÇÕES RURAIS	
<b>INDICADOR DE PRODUTO:</b>	NÚMERO DE ATENDIMENTOS EM ASSISTÊNCIA TÉCNICA E EXTENSÃO RURAL E ORGANIZAÇÕES RURAIS (unidade)	
<b>META:</b>	113.400	
<b>DESCRIÇÃO:</b>	Realização de ações de assistência técnica e extensão rural, em consonância com o planejamento local e regional, incentivando a adoção das boas práticas tanto para as atividades agropecuárias ou não agropecuárias (turismo rural, artesanato, agroindústria e prestação de serviços), quanto para o manejo e conservação dos recursos naturais e sociais. Assessoria voltada a constituição, gestão e inovação de organizações rurais (associações e cooperativas de produtores) ou de grupos informais de produtores rurais.	
AÇÃO		
<b>20.606.1317.4770</b>	<b>PARCERIA ESTADO MUNICÍPIO PARA O DESENVOLVIMENTO RURAL LOCAL E REGIONAL</b>	<b>4.968.000</b>
<b>PRODUTO:</b>	SISTEMA ESTADUAL DE DESENVOLVIMENTO RURAL SUSTENTÁVEL	
<b>INDICADOR DE PRODUTO:</b>	NÚMERO DE MUNICÍPIOS CONVENIADOS PARA DESENVOLVIMENTO LOCAL E REGIONAL DOS AGRONEGÓCIOS (unidade)	
<b>META:</b>	350	
<b>DESCRIÇÃO:</b>	Integração de esforços com todos os segmentos da comunidade na formação e execução de políticas públicas e modernização da estrutura, voltados ao fortalecimento do desenvolvimento rural sustentável regional.	



AÇÃO		
<b>20.573.1317.4872</b>	<b>ANÁLISES LABORATORIAIS PARA O DESENVOLVIMENTO SUSTENTÁVEL</b>	<b>277.206</b>
<b>PRODUTO:</b>	ANÁLISES LABORATORIAIS	
<b>INDICADOR DE PRODUTO:</b>	NÚMERO DE ANÁLISES LABORATORIAIS REALIZADAS (unidade)	
<b>META:</b>	370.000	
<b>DESCRIÇÃO:</b>	Atendimento à demanda de realização de análises laboratoriais e outros serviços especializados visando a promoção de alimentos seguros, a certificação da qualidade de produtos e processos, a obtenção de laudos para exportação e o suporte às ações da defesa agropecuária e comercialização de sementes.	
AÇÃO		
<b>20.573.1317.4874</b>	<b>INSUMOS TECNOLÓGICOS ESTRATÉGICOS</b>	<b>803.314</b>
<b>PRODUTO:</b>	INSUMOS ESTRATÉGICOS	
<b>INDICADOR DE PRODUTO:</b>	RECEITA TOTAL DA COMERCIALIZAÇÃO DE INSUMOS. (R\$)	
<b>META:</b>	5.000.000	
<b>DESCRIÇÃO:</b>	Aplicação dos conhecimentos gerados nas pesquisas realizadas na produção de insumos diferenciados e de alto valor agregado, melhorando os produtos do agronegócio paulista, diminuindo custos e aumentando a produtividade e a competitividade.	
AÇÃO		
<b>20.573.1317.4891</b>	<b>TRANSFERÊNCIA DE CONHECIMENTO E TECNOLOGIAS PARA INOVAÇÃO NO AGRONEGÓCIO</b>	<b>550.383</b>
<b>PRODUTO:</b>	TRANSFERÊNCIA DE CONHECIMENTO E TECNOLOGIAS PARA INOVAÇÃO NO AGRONEGÓCIO	
<b>INDICADOR DE PRODUTO:</b>	NÚMERO DE CAPACITAÇÕES REALIZADAS (unidade)	
<b>META:</b>	590	
<b>DESCRIÇÃO:</b>	Ampliação e agilização da difusão e transferência de conhecimentos técnico-científicos, capacitando recursos humanos para implementar novas tecnologias sustentáveis e aumentar os canais de acesso rápido e fácil aos resultados gerados pelas unidades da Pasta.	
AÇÃO		
<b>20.571.1317.5925</b>	<b>GERAÇÃO DE CONHECIMENTO E TECNOLOGIAS PARA INOVAÇÃO NO AGRONEGÓCIO</b>	<b>188.633.286</b>
<b>PRODUTO:</b>	NOVOS CONHECIMENTOS E TECNOLOGIAS PARA INOVAÇÃO NO AGRONEGÓCIO	
<b>INDICADOR DE PRODUTO:</b>	NÚMERO DE PESQUISAS EM ANDAMENTO (unidade)	
<b>META:</b>	520	
<b>DESCRIÇÃO:</b>	Geração de conhecimentos científicos e tecnologias para inovação no agronegócio por meio da execução de pesquisas multidisciplinares que atendam às demandas das cadeias produtivas e às diversidades regionais do território paulista, buscando aprimorar produtos e processos, fomentar a produção agropecuária, garantir a qualidade e saudabilidade dos alimentos em todas as etapas da cadeia produtiva e a sustentabilidade ambiental.	
AÇÃO		
<b>20.606.1317.6077</b>	<b>ADEQUAÇÃO AMBIENTAL DE IMOVEIS RURAIS (PRA)</b>	<b>88.586</b>
<b>PRODUTO:</b>	PRÁTICAS DE MANEJO P/ CONSERVAÇÃO DE SOLO, ÁGUA E BIODIVERSIDADE	
<b>INDICADOR DE PRODUTO:</b>	NÚMERO DE PROPRIEDADES ASSISTIDAS COM PRÁTICAS DE MANEJO PARA CONSERVAÇÃO DE SOLO, ÁGUA E BIODIVERSIDADE (unidade)	
<b>META:</b>	1.000	
<b>DESCRIÇÃO:</b>	Orientação técnica e suporte tecnológico para regularização e adequação ambiental do imóveis rurais	
AÇÃO		
<b>20.122.1317.6216</b>	<b>GOVERNANÇA E ARTICULAÇÃO DAS POLÍTICAS PÚBLICAS DOS AGRONEGÓCIOS</b>	<b>72.076.107</b>
<b>DESCRIÇÃO:</b>	Implantação de políticas de compliance e governança nas atividades da Pasta, abrangendo todas unidades. Padronização, normatização e organização de processos de trabalho de interesse comum, disponibilizando insumos, materiais, serviços e investimentos, focados na melhoria da eficiência e eficácia na aplicação dos recursos públicos e retorno à sociedade.	
AÇÃO		
<b>20.609.1317.6328</b>	<b>FISCALIZAÇÃO DE USO E CONSERVAÇÃO DE SOLO AGRÍCOLA</b>	<b>89.110</b>
<b>PRODUTO:</b>	PRÁTICAS DE MANEJO P/ CONSERVAÇÃO DE SOLO, ÁGUA E BIODIVERSIDADE	
<b>INDICADOR DE PRODUTO:</b>	NÚMERO DE PROPRIEDADES ASSISTIDAS COM PRÁTICAS DE MANEJO PARA CONSERVAÇÃO DE SOLO, ÁGUA E BIODIVERSIDADE (unidade)	
<b>META:</b>	696	
<b>DESCRIÇÃO:</b>	Aplicação da lei do uso e conservação do solo pelos funcionários da CDA, por meio de fiscalizações de defesa agropecuária.	
AÇÃO		
<b>20.606.1317.6329</b>	<b>INCENTIVO À SUSTENTABILIDADE DE CADEIAS PRODUTIVAS</b>	<b>150.656</b>
<b>PRODUTO:</b>	CONSOLIDAÇÃO DAS CADEIAS PRODUTIVAS	
<b>INDICADOR DE PRODUTO:</b>	NÚMERO DE PROPRIEDADES BENEFICIADAS POR PROJETOS (unidade)	
<b>META:</b>	2.000	
<b>DESCRIÇÃO:</b>	Planejamento, execução e monitoramento de projetos de Assistência Técnica e Extensão Rural (ATER) junto ao público beneficiário.	
AÇÃO		
<b>20.541.1317.6354</b>	<b>ESTÍMULO À AGROECOLOGIA E À PRODUÇÃO ORGÂNICA</b>	<b>118.630</b>
<b>PRODUTO:</b>	TRANSIÇÃO PARA A AGROECOLOGIA E PRODUÇÃO ORGÂNICA	
<b>INDICADOR DE PRODUTO:</b>	NÚMERO DE PRODUTORES ASSISTIDOS AO ANO (unidade)	
<b>META:</b>	300	
<b>DESCRIÇÃO:</b>	Estímulo aos sistemas de produção mais sustentáveis e com menor impacto de suas práticas sobre os recursos naturais, por meio de ações voltadas ao incentivo à transição.	

AÇÃO		
20.846.1317.9001	CONTRIBUIÇÃO DO ESTADO PARA O REGIME DE PREVIDÊNCIA DOS SERVIDORES	139.733.656
DESCRIÇÃO:	Contribuição do Estado para cobertura de insuficiências financeiras do RPPS decorrentes do pagamento de benefícios previdenciários, observada a insuficiência apurada em cada um dos Poderes, entendida como o valor resultante da diferença entre o valor total da folha de pagamento dos benefícios previdenciários e o valor total das contribuições previdenciárias dos servidores, dos Poderes do Estado. Inclui as despesas correspondentes ao pagamento à SPPREV da taxa pela administração dos Regimes Próprios de Previdência dos Servidores Públicos.	

<b>ÓRGÃO: 13000 - SECRETARIA DE AGRICULTURA E ABASTECIMENTO</b> <b>ADMINISTRAÇÃO DIRETA</b>	Valores em R\$ 1,00
	<b>761.970.362</b>

**RESUMO DA ADMINISTRAÇÃO DIRETA**

PROGRAMA	
1316 - ABASTECE-SP: SEGURANÇA DO CAMPO À MESA	219.773.910
1317 - AGRO-SP SUSTENTÁVEL	542.196.452

FUNÇÃO	
20 - AGRICULTURA	761.970.362

SUBFUNÇÃO	
122 - ADMINISTRAÇÃO GERAL	72.076.107
127 - ORDENAMENTO TERRITORIAL	46.000.000
306 - ALIMENTAÇÃO E NUTRIÇÃO	128.985.494
541 - PRESERVAÇÃO E CONSERVAÇÃO AMBIENTAL	7.406.330
571 - DESENVOLVIMENTO CIENTÍFICO	188.633.286
572 - DESENVOLVIMENTO TECNOLÓGICO E ENGENHARIA	10.076.078
573 - DIFUSÃO DO CONHECIMENTO CIENT.E TECNOLÓGICO	1.630.903
606 - EXTENSÃO RURAL	73.851.126
608 - PROMOÇÃO DA PRODUÇÃO AGROPECUÁRIA	2.699.856
609 - DEFESA AGROPECUÁRIA	90.877.526
846 - OUTROS ENCARGOS ESPECIAIS	139.733.656

MODALIDADE DE APLICAÇÃO	
040 - TRANSFERÊNCIAS A MUNICÍPIOS	4.968.000
050 - TRANSF. A INST.PRIVADAS SEM FINS LUCRATIVOS	2.008.058
090 - APLICAÇÕES DIRETAS	539.559.424
091 - OPERAÇÃO INTRAÓRGÃOS ORÇ.FISCAL E SEGURIDADE	215.434.880

UNIDADE ORÇAMENTÁRIA	
13001 - SECRETARIA DE AGRICULTURA E ABASTECIMENTO	761.970.362

FONTE DE RECURSO	PESSOAL E ENCARGOS SOCIAIS	JUROS E ENCARGOS DA DÍVIDA	OUTRAS DESPESAS CORRENTES	INVESTIMENTOS	INVERSÕES FINANCEIRAS	AMORTIZAÇÃO DA DÍVIDA	TOTAL
TESOURO DO ESTADO	539.052.479		41.830.584	4.736.018			585.619.081
VINCULADOS ESTADUAIS			193.462	44.290.566			44.484.028
FUNDO ESPECIAL DE DESPESA			53.824.436	1.140.747			54.965.183
VINCULADOS FEDERAIS			270	50			320
OUTRAS FONTES - FUNDOS			30	10			40
RECURSOS VINCULADOS-FUNDO ES			684.010				684.010
CONDICIONADOS PARTE DO ESTAD			51.880.248	24.337.452			76.217.700
<b>TOTAL</b>	<b>539.052.479</b>		<b>148.413.040</b>	<b>74.504.843</b>			<b>761.970.362</b>

Inclui valores referentes a transferência intragovernamental.

**PROGRAMAÇÃO DA ADMINISTRAÇÃO DIRETA**

PROGRAMA: 1316 ABASTECE-SP: SEGURANÇA DO CAMPO À MESA				219.773.910
AÇÃO	GRUPO DESPESA	FONTE DE RECURSO		
20.609.1316.2595 RETIRADA DA VACINAÇÃO CONTRA FEBRE AFTOSA - SP ÁREA LIVRE SEM VACINAÇÃO DE FEBRE				2.000.000
	OUTRAS DESPESAS CORRENTES			1.999.990
		FUNDO ESPECIAL DE DESPESA		1.999.990
	INVESTIMENTOS			10
		FUNDO ESPECIAL DE DESPESA		10
AÇÃO	GRUPO DESPESA	FONTE DE RECURSO		
20.609.1316.4457 FISCALIZAÇÃO DA INOCUIDADE DAS CADEIAS PRODUTIVAS				1.164.028
	OUTRAS DESPESAS CORRENTES			1.164.028
		FUNDO ESPECIAL DE DESPESA		971.300
		TESOURO DO ESTADO		192.728
AÇÃO	GRUPO DESPESA	FONTE DE RECURSO		

20.609.1316.4458 PREVENÇÃO E GESTÃO DE RISCO SANITÁRIO			1.485.770
AÇÃO		GRUPO DESPESA	FONTE DE RECURSO
		OUTRAS DESPESAS CORRENTES	1.485.770
			FUNDO ESPECIAL DE DESPESA 1.485.770
20.306.1316.4783	AÇÕES INTEGRADAS DE EDUCAÇÃO ALIMENTAR		128.982.074
		PESSOAL E ENCARGOS SOCIAIS	128.800.410
			TESOURO DO ESTADO 128.800.410
		OUTRAS DESPESAS CORRENTES	181.654
			TESOURO DO ESTADO 181.414
			VINCULADOS FEDERAIS 240
		INVESTIMENTOS	10
			VINCULADOS FEDERAIS 10
AÇÃO		GRUPO DESPESA	FONTE DE RECURSO
20.306.1316.6324	CERTIFICAÇÃO DE PRODUTOS DE ORIGEM PAULISTA		3.420
		OUTRAS DESPESAS CORRENTES	3.420
			FUNDO ESPECIAL DE DESPESA 3.420
AÇÃO		GRUPO DESPESA	FONTE DE RECURSO
20.609.1316.6325	VIGILÂNCIA E INSPEÇÃO SANITÁRIA		85.818.608
		PESSOAL E ENCARGOS SOCIAIS	72.618.355
			TESOURO DO ESTADO 72.618.355
		OUTRAS DESPESAS CORRENTES	13.200.253
			FUNDO ESPECIAL DE DESPESA 13.100.253
			TESOURO DO ESTADO 100.000
AÇÃO		GRUPO DESPESA	FONTE DE RECURSO
20.609.1316.6326	CONSOLIDAÇÃO DOS SISTEMAS AGROALIMENTARES		320.010
		OUTRAS DESPESAS CORRENTES	10
			TESOURO DO ESTADO 10
		INVESTIMENTOS	320.000
			TESOURO DO ESTADO 320.000

PROGRAMA: 1317 AGRO-SP SUSTENTÁVEL			542.196.452
AÇÃO		GRUPO DESPESA	FONTE DE RECURSO
20.606.1317.1327	SUBVENÇÕES AOS PRODUTORES RURAIS		17.260.322
		OUTRAS DESPESAS CORRENTES	30
			OUTRAS FONTES - FUNDOS 30
		INVESTIMENTOS	17.260.292
			VINCULADOS ESTADUAIS 17.260.292
AÇÃO		GRUPO DESPESA	FONTE DE RECURSO
20.606.1317.1407	CRÉDITO RURAL PARA EXPANSÃO E INVESTIMENTO		35.223.746
		OUTRAS DESPESAS CORRENTES	193.462
			VINCULADOS ESTADUAIS 193.462
		INVESTIMENTOS	35.030.284
			CONDICIONADOS PARTE DO ESTADO 8.000.000
			OUTRAS FONTES - FUNDOS 10
			VINCULADOS ESTADUAIS 27.030.274
AÇÃO		GRUPO DESPESA	FONTE DE RECURSO
20.541.1317.2610	CONSERVAÇÃO DE SOLO, ÁGUA E BIODIVERSIDADE		7.287.700
		OUTRAS DESPESAS CORRENTES	4.992.748
			CONDICIONADOS PARTE DO ESTADO 4.992.748

AÇÃO		GRUPO DESPESA	FONTE DE RECURSO	
		INVESTIMENTOS		2.294.952
			CONDICIONADOS PARTE DO ESTADO	2.294.952
<b>20.572.1317.2611</b>	<b>MODERNIZAÇÃO DA INFRAESTRUTURA DA SECRETARIA DE AGRICULTURA E ABASTECIMENTO</b>			<b>10.076.078</b>
		OUTRAS DESPESAS CORRENTES		5.660.040
			RECURSOS VINCULADOS-FUNDO ESP. DESPESA-INTRA	10
			TESOURO DO ESTADO	5.660.000
			VINCULADOS FEDERAIS	30
		INVESTIMENTOS		4.416.038
			TESOURO DO ESTADO	4.416.018
			VINCULADOS FEDERAIS	20
AÇÃO		GRUPO DESPESA	FONTE DE RECURSO	
<b>20.127.1317.2647</b>	<b>CIDADANIA NO CAMPO - ROTAS RURAIS</b>			<b>46.000.000</b>
		OUTRAS DESPESAS CORRENTES		45.187.500
			CONDICIONADOS PARTE DO ESTADO	45.187.500
		INVESTIMENTOS		812.500
			CONDICIONADOS PARTE DO ESTADO	812.500
AÇÃO		GRUPO DESPESA	FONTE DE RECURSO	
<b>20.608.1317.4435</b>	<b>ABASTECIMENTO ESTRATÉGICO DE SEMENTES, MUDAS E MATRIZES</b>			<b>2.699.856</b>
		OUTRAS DESPESAS CORRENTES		2.699.836
			FUNDO ESPECIAL DE DESPESA	2.699.836
		INVESTIMENTOS		20
			FUNDO ESPECIAL DE DESPESA	20
AÇÃO		GRUPO DESPESA	FONTE DE RECURSO	
<b>20.606.1317.4437</b>	<b>ACOMPANHAMENTO DE PROPRIEDADES RURAIS VIA PROG.BOAS PRÁTICAS AGROPECUÁRIAS-PBPA</b>			<b>131.124</b>
		OUTRAS DESPESAS CORRENTES		131.124
			TESOURO DO ESTADO	131.124
AÇÃO		GRUPO DESPESA	FONTE DE RECURSO	
<b>20.606.1317.4453</b>	<b>ASSISTÊNCIA TÉCNICA, EXTENSÃO RURAL E APOIO A ORG.RURAIS P/AGRICUL.SUSTENTÁVEL</b>			<b>16.028.692</b>
		PESSOAL E ENCARGOS SOCIAIS		3.343.257
			TESOURO DO ESTADO	3.343.257
		OUTRAS DESPESAS CORRENTES		3.685.405
			FUNDO ESPECIAL DE DESPESA	435.083
			TESOURO DO ESTADO	3.250.322
		INVESTIMENTOS		9.000.030
			CONDICIONADOS PARTE DO ESTADO	9.000.000
			FUNDO ESPECIAL DE DESPESA	20
			VINCULADOS FEDERAIS	10
AÇÃO		GRUPO DESPESA	FONTE DE RECURSO	
<b>20.606.1317.4770</b>	<b>PARCERIA ESTADO MUNICÍPIO PARA O DESENVOLVIMENTO RURAL LOCAL E REGIONAL</b>			<b>4.968.000</b>
		OUTRAS DESPESAS CORRENTES		3.468.000
			CONDICIONADOS PARTE DO ESTADO	1.700.000
			TESOURO DO ESTADO	1.768.000
		INVESTIMENTOS		1.500.000
			CONDICIONADOS PARTE DO ESTADO	1.500.000

AÇÃO	GRUPO DESPESA	FONTE DE RECURSO	
20.573.1317.4872	ANÁLISES LABORATORIAIS PARA O DESENVOLVIMENTO SUSTENTÁVEL		277.206
	OUTRAS DESPESAS CORRENTES		277.206
		TESOURO DO ESTADO	277.206
AÇÃO	GRUPO DESPESA	FONTE DE RECURSO	
20.573.1317.4874	INSUMOS TECNOLÓGICOS ESTRATÉGICOS		803.314
	OUTRAS DESPESAS CORRENTES		803.314
		FUNDO ESPECIAL DE DESPESA	662.120
		TESOURO DO ESTADO	141.194
AÇÃO	GRUPO DESPESA	FONTE DE RECURSO	
20.573.1317.4891	TRANSFERÊNCIA DE CONHECIMENTO E TECNOLOGIAS PARA INOVAÇÃO NO AGRONEGÓCIO		550.383
	OUTRAS DESPESAS CORRENTES		550.383
		TESOURO DO ESTADO	550.383
AÇÃO	GRUPO DESPESA	FONTE DE RECURSO	
20.571.1317.5925	GERAÇÃO DE CONHECIMENTO E TECNOLOGIAS PARA INOVAÇÃO NO AGRONEGÓCIO		188.633.286
	PESSOAL E ENCARGOS SOCIAIS		182.877.720
		TESOURO DO ESTADO	182.877.720
	OUTRAS DESPESAS CORRENTES		4.890.605
		FUNDO ESPECIAL DE DESPESA	3.066.471
		RECURSOS VINCULADOS-FUNDO ESP. DESPESA-INTRA	684.000
		TESOURO DO ESTADO	1.140.134
	INVESTIMENTOS		864.961
		FUNDO ESPECIAL DE DESPESA	864.961
AÇÃO	GRUPO DESPESA	FONTE DE RECURSO	
20.606.1317.6077	ADEQUAÇÃO AMBIENTAL DE IMOVEIS RURAIS (PRA)		88.586
	OUTRAS DESPESAS CORRENTES		88.586
		TESOURO DO ESTADO	88.586
AÇÃO	GRUPO DESPESA	FONTE DE RECURSO	
20.122.1317.6216	GOVERNANÇA E ARTICULAÇÃO DAS POLÍTICAS PÚBLICAS DOS AGRONEGÓCIOS		72.076.107
	PESSOAL E ENCARGOS SOCIAIS		13.004.303
		TESOURO DO ESTADO	13.004.303
	OUTRAS DESPESAS CORRENTES		56.066.058
		FUNDO ESPECIAL DE DESPESA	29.311.083
		TESOURO DO ESTADO	26.754.975
	INVESTIMENTOS		3.005.746
		CONDICIONADOS PARTE DO ESTADO	2.730.000
		FUNDO ESPECIAL DE DESPESA	275.736
		VINCULADOS FEDERAIS	10
AÇÃO	GRUPO DESPESA	FONTE DE RECURSO	
20.609.1317.6328	FISCALIZAÇÃO DE USO E CONSERVAÇÃO DE SOLO AGRÍCOLA		89.110
	OUTRAS DESPESAS CORRENTES		89.110
		FUNDO ESPECIAL DE DESPESA	89.110
AÇÃO	GRUPO DESPESA	FONTE DE RECURSO	
20.606.1317.6329	INCENTIVO À SUSTENTABILIDADE DE CADEIAS PRODUTIVAS		150.656
	OUTRAS DESPESAS CORRENTES		150.656
		TESOURO DO ESTADO	150.656
AÇÃO	GRUPO DESPESA	FONTE DE RECURSO	
20.541.1317.6354	ESTÍMULO À AGROECOLOGIA E À PRODUÇÃO ORGÂNICA		118.630

AÇÃO		GRUPO DESPESA	FONTE DE RECURSO	
		OUTRAS DESPESAS CORRENTES		118.630
			TESOURO DO ESTADO	118.630
<b>20.846.1317.9001</b>	<b>CONTRIBUIÇÃO DO ESTADO PARA O REGIME DE PREVIDÊNCIA DOS SERVIDORES</b>			<b>139.733.656</b>
		PESSOAL E ENCARGOS SOCIAIS		138.408.434
			TESOURO DO ESTADO	138.408.434
		OUTRAS DESPESAS CORRENTES		1.325.222
			TESOURO DO ESTADO	1.325.222

<b>ÓRGÃO: 13000 - SECRETARIA DE AGRICULTURA E ABASTECIMENTO</b>	Valores em R\$ 1,00
<b>UNIDADE: 13001 - SECRETARIA DE AGRICULTURA E ABASTECIMENTO</b>	<b>761.970.362</b>
<b>ESFERA: ORÇAMENTO FISCAL</b>	

## RESUMO DA UNIDADE ORÇAMENTÁRIA

PROGRAMA	
1316 - ABASTECE-SP: SEGURANÇA DO CAMPO À MESA	219.773.910
1317 - AGRO-SP SUSTENTÁVEL	542.196.452

FUNÇÃO	
20 - AGRICULTURA	761.970.362

SUBFUNÇÃO	
122 - ADMINISTRAÇÃO GERAL	72.076.107
127 - ORDENAMENTO TERRITORIAL	46.000.000
306 - ALIMENTAÇÃO E NUTRIÇÃO	128.985.494
541 - PRESERVAÇÃO E CONSERVAÇÃO AMBIENTAL	7.406.330
571 - DESENVOLVIMENTO CIENTÍFICO	188.633.286
572 - DESENVOLVIMENTO TECNOLÓGICO E ENGENHARIA	10.076.078
573 - DIFUSÃO DO CONHECIMENTO CIENT.E TECNOLÓGICO	1.630.903
606 - EXTENSÃO RURAL	73.851.126
608 - PROMOÇÃO DA PRODUÇÃO AGROPECUÁRIA	2.699.856
609 - DEFESA AGROPECUÁRIA	90.877.526
846 - OUTROS ENCARGOS ESPECIAIS	139.733.656

MODALIDADE DE APLICAÇÃO	
040 - TRANSFERÊNCIAS A MUNICÍPIOS	4.968.000
050 - TRANSF. A INST.PRIVADAS SEM FINS LUCRATIVOS	2.008.058
090 - APLICAÇÕES DIRETAS	539.559.424
091 - OPERAÇÃO INTRAÓRGÃOS ORÇ.FISCAL E SEGURIDADE	215.434.880

FONTE DE RECURSO	PESSOAL E ENCARGOS SOCIAIS	JUROS E ENCARGOS DA DÍVIDA	OUTRAS DESPESAS CORRENTES	INVESTIMENTOS	INVERSÕES FINANCEIRAS	AMORTIZAÇÃO DA DÍVIDA	TOTAL
TESOURO DO ESTADO	539.052.479		41.830.584	4.736.018			585.619.081
VINCULADOS ESTADUAIS			193.462	44.290.566			44.484.028
FUNDO ESPECIAL DE DESPESA			53.824.436	1.140.747			54.965.183
VINCULADOS FEDERAIS			270	50			320
OUTRAS FONTES - FUNDOS			30	10			40
RECURSOS VINCULADOS-FUNDO ESP. DESPESA-INTRA			684.010				684.010
CONDICIONADOS PARTE DO ESTADO			51.880.248	24.337.452			76.217.700
<b>TOTAL</b>	<b>539.052.479</b>		<b>148.413.040</b>	<b>74.504.843</b>			<b>761.970.362</b>

Inclui valores referentes a transferência intragovernamental.

## PROGRAMAÇÃO DA UNIDADE ORÇAMENTÁRIA

PROGRAMA: 1316 ABASTECE-SP: SEGURANÇA DO CAMPO À MESA				219.773.910
AÇÃO	GRUPO DESPESA	FONTE DE RECURSO		
20.609.1316.2595 RETIRADA DA VACINAÇÃO CONTRA FEBRE AFTOSA - SP ÁREA LIVRE SEM VACINAÇÃO DE FEBRE				2.000.000
	OUTRAS DESPESAS CORRENTES			1.999.990
		FUNDO ESPECIAL DE DESPESA		1.999.990
	INVESTIMENTOS			10
		FUNDO ESPECIAL DE DESPESA		10
PRODUTO: VIGILÂNCIA ATIVA PARA FEBRE AFTOSA				
INDICADOR DE PRODUTO: NÚMERO DE ANIMAIS SUSCEPTÍVEIS À FEBRE AFTOSA INSPECIONADOS E VISTORIADOS (unidade)				
META: 180.000				



AÇÃO		GRUPO DESPESA	FONTE DE RECURSO	
20.609.1316.4457	<b>FISCALIZAÇÃO DA INOCUIDADE DAS CADEIAS PRODUTIVAS</b>			<b>1.164.028</b>
		OUTRAS DESPESAS CORRENTES		1.164.028
			FUNDO ESPECIAL DE DESPESA	971.300
			TESOURO DO ESTADO	192.728
PRODUTO:	PROMOÇÃO DE ALIMENTOS SAUDÁVEIS E SEGUROS			
INDICADOR DE PRODUTO:	NÚMERO DE FISCALIZAÇÕES EM ESTABELECIMENTOS DE PRODUÇÃO E PROCESSAMENTO DE ALIMENTOS (unidade)			
META:	5.800			
AÇÃO		GRUPO DESPESA	FONTE DE RECURSO	
20.609.1316.4458	<b>PREVENÇÃO E GESTÃO DE RISCO SANITÁRIO</b>			<b>1.485.770</b>
		OUTRAS DESPESAS CORRENTES		1.485.770
			FUNDO ESPECIAL DE DESPESA	1.485.770
PRODUTO:	PROPRIEDADES AVALIADAS QUANTO AO RISCO SANITÁRIO			
INDICADOR DE PRODUTO:	NÚMERO DE PROPRIEDADES AVALIADAS (unidade)			
META:	12.960			
AÇÃO		GRUPO DESPESA	FONTE DE RECURSO	
20.306.1316.4783	<b>AÇÕES INTEGRADAS DE EDUCAÇÃO ALIMENTAR</b>			<b>128.982.074</b>
		PESSOAL E ENCARGOS SOCIAIS		128.800.410
			TESOURO DO ESTADO	128.800.410
		OUTRAS DESPESAS CORRENTES		181.654
			TESOURO DO ESTADO	181.414
			VINCULADOS FEDERAIS	240
		INVESTIMENTOS		10
			VINCULADOS FEDERAIS	10
PRODUTO:	PROMOÇÃO DA SEGURANÇA E EDUCAÇÃO ALIMENTAR			
INDICADOR DE PRODUTO:	NÚMERO DE ATENDIMENTOS REALIZADOS (unidade)			
META:	697.200			
AÇÃO		GRUPO DESPESA	FONTE DE RECURSO	
20.306.1316.6324	<b>CERTIFICAÇÃO DE PRODUTOS DE ORIGEM PAULISTA</b>			<b>3.420</b>
		OUTRAS DESPESAS CORRENTES		3.420
			FUNDO ESPECIAL DE DESPESA	3.420
PRODUTO:	SELO AGROSP			
INDICADOR DE PRODUTO:	NÚMERO DE CERTIFICADOS CONCEDIDOS (unidade)			
META:	33			
AÇÃO		GRUPO DESPESA	FONTE DE RECURSO	
20.609.1316.6325	<b>VIGILÂNCIA E INSPEÇÃO SANITÁRIA</b>			<b>85.818.608</b>
		PESSOAL E ENCARGOS SOCIAIS		72.618.355
			TESOURO DO ESTADO	72.618.355
		OUTRAS DESPESAS CORRENTES		13.200.253
			FUNDO ESPECIAL DE DESPESA	13.100.253
			TESOURO DO ESTADO	100.000
PRODUTO:	FISCALIZAÇÃO SANITÁRIA			
INDICADOR DE PRODUTO:	NÚMERO DE FISCALIZAÇÕES DE DEFESA VEGETAL E DEFESA ANIMAL (unidade)			
META:	33.000			

AÇÃO		GRUPO DESPESA	FONTE DE RECURSO	
20.609.1316.6326	<b>CONSOLIDAÇÃO DOS SISTEMAS AGROALIMENTARES</b>			<b>320.010</b>
		OUTRAS DESPESAS CORRENTES		10
			TESOURO DO ESTADO	10
		INVESTIMENTOS		320.000
			TESOURO DO ESTADO	320.000
<b>PRODUTO:</b>	MODERNIZAÇÃO DOS SISTEMAS DE ABASTECIMENTO E COMERCIALIZAÇÃO			
<b>INDICADOR DE PRODUTO:</b>	NÚMERO DE CANAIS CRIADOS E/OU MODERNIZADO (unidade)			
<b>META:</b>	4			

PROGRAMA: 1317 AGRO-SP SUSTENTÁVEL				<b>542.196.452</b>
AÇÃO		GRUPO DESPESA	FONTE DE RECURSO	
20.606.1317.1327	<b>SUBVENÇÕES AOS PRODUTORES RURAIS</b>			<b>17.260.322</b>
		OUTRAS DESPESAS CORRENTES		30
			OUTRAS FONTES - FUNDOS	30
		INVESTIMENTOS		17.260.292
			VINCULADOS ESTADUAIS	17.260.292
<b>PRODUTO:</b>	SUBVENÇÃO ECONÔMICA PARA O DESENVOLVIMENTO DO AGRONEGÓCIO PAULISTA			
<b>INDICADOR DE PRODUTO:</b>	NÚMERO DE SUBVENÇÕES CONCEDIDAS AOS PRODUTORES RURAIS COM RECURSOS DO FEAP (unidade)			
<b>META:</b>	3.582			
20.606.1317.1407	<b>CRÉDITO RURAL PARA EXPANSÃO E INVESTIMENTO</b>			<b>35.223.746</b>
		OUTRAS DESPESAS CORRENTES		193.462
			VINCULADOS ESTADUAIS	193.462
		INVESTIMENTOS		35.030.284
			CONDICIONADOS PARTE DO ESTADO	8.000.000
			OUTRAS FONTES - FUNDOS	10
			VINCULADOS ESTADUAIS	27.030.274
<b>PRODUTO:</b>	CRÉDITO PARA O DESENVOLVIMENTO DO AGRONEGÓCIO PAULISTA			
<b>INDICADOR DE PRODUTO:</b>	NÚMERO DE OPERAÇÕES DE CRÉDITO VIABILIZADAS COM RECURSOS DO FEAP (unidade)			
<b>META:</b>	83			
20.541.1317.2610	<b>CONSERVAÇÃO DE SOLO, ÁGUA E BIODIVERSIDADE</b>			<b>7.287.700</b>
		OUTRAS DESPESAS CORRENTES		4.992.748
			CONDICIONADOS PARTE DO ESTADO	4.992.748
		INVESTIMENTOS		2.294.952
			CONDICIONADOS PARTE DO ESTADO	2.294.952
<b>PRODUTO:</b>	PRÁTICAS DE MANEJO P/ CONSERVAÇÃO DE SOLO, ÁGUA E BIODIVERSIDADE			
<b>INDICADOR DE PRODUTO:</b>	NÚMERO DE PROPRIEDADES ASSISTIDAS COM PRÁTICAS DE MANEJO PARA CONSERVAÇÃO DE SOLO, ÁGUA E BIODIVERSIDADE (unidade)			
<b>META:</b>	17.300			

AÇÃO		GRUPO DESPESA	FONTE DE RECURSO	
20.572.1317.2611	<b>MODERNIZAÇÃO DA INFRAESTRUTURA DA SECRETARIA DE AGRICULTURA E ABASTECIMENTO</b>			<b>10.076.078</b>
		OUTRAS DESPESAS CORRENTES		5.660.040
			RECURSOS VINCULADOS-FUNDO ESP. DESPESA-INTRA	10
			TESOURO DO ESTADO	5.660.000
			VINCULADOS FEDERAIS	30
		INVESTIMENTOS		4.416.038
			TESOURO DO ESTADO	4.416.018
			VINCULADOS FEDERAIS	20
<b>PRODUTO:</b>	UNIDADES MODERNIZADAS			
<b>INDICADOR DE PRODUTO:</b>	NÚMERO DE UNIDADES MODERNIZADAS (unidade)			
<b>META:</b>	3			
AÇÃO		GRUPO DESPESA	FONTE DE RECURSO	
20.127.1317.2647	<b>CIDADANIA NO CAMPO - ROTAS RURAIS</b>			<b>46.000.000</b>
		OUTRAS DESPESAS CORRENTES		45.187.500
			CONDICIONADOS PARTE DO ESTADO	45.187.500
		INVESTIMENTOS		812.500
			CONDICIONADOS PARTE DO ESTADO	812.500
<b>PRODUTO:</b>	CIDADANIA NO CAMPO - ROTAS RURAIS			
<b>INDICADOR DE PRODUTO:</b>	ESTRADAS MAPEADAS E RECUPERADAS (km)			
<b>META:</b>	12.154			
AÇÃO		GRUPO DESPESA	FONTE DE RECURSO	
20.608.1317.4435	<b>ABASTECIMENTO ESTRATÉGICO DE SEMENTES, MUDAS E MATRIZES</b>			<b>2.699.856</b>
		OUTRAS DESPESAS CORRENTES		2.699.836
			FUNDO ESPECIAL DE DESPESA	2.699.836
		INVESTIMENTOS		20
			FUNDO ESPECIAL DE DESPESA	20
<b>PRODUTO:</b>	INSUMOS ESTRATÉGICOS			
<b>INDICADOR DE PRODUTO:</b>	RECEITA TOTAL DA COMERCIALIZAÇÃO DE INSUMOS. (R\$)			
<b>META:</b>	6.000.000			
AÇÃO		GRUPO DESPESA	FONTE DE RECURSO	
20.606.1317.4437	<b>ACOMPANHAMENTO DE PROPRIEDADES RURAIS VIA PROG.BOAS PRÁTICAS AGROPECUÁRIAS-PBPA</b>			<b>131.124</b>
		OUTRAS DESPESAS CORRENTES		131.124
			TESOURO DO ESTADO	131.124
<b>PRODUTO:</b>	IMPLANTAÇÃO DE PROTOCOLOS DE BOAS PRÁTICAS AGROPECUÁRIAS - PBPA			
<b>INDICADOR DE PRODUTO:</b>	NÚMERO DE PROPRIEDADES COM PROTOCOLOS DE BOAS PRÁTICAS AGROPECUÁRIAS - PBPA APLICADOS (unidade)			
<b>META:</b>	2.000			

AÇÃO		GRUPO DESPESA	FONTE DE RECURSO	
20.606.1317.4453	<b>ASSISTÊNCIA TÉCNICA, EXTENSÃO RURAL E APOIO A ORG.RURAIS P/AGRICUL.SUSTENTÁVEL</b>			<b>16.028.692</b>
		PESSOAL E ENCARGOS SOCIAIS		3.343.257
			TESOURO DO ESTADO	3.343.257
		OUTRAS DESPESAS CORRENTES		3.685.405
			FUNDO ESPECIAL DE DESPESA	435.083
			TESOURO DO ESTADO	3.250.322
		INVESTIMENTOS		9.000.030
			CONDICIONADOS PARTE DO ESTADO	9.000.000
			FUNDO ESPECIAL DE DESPESA	20
			VINCULADOS FEDERAIS	10
PRODUTO:	ASSISTÊNCIA TÉCNICA E EXTENSÃO RURAL E APOIO A ORGANIZAÇÕES RURAIS			
INDICADOR DE PRODUTO:	NÚMERO DE ATENDIMENTOS EM ASSISTÊNCIA TÉCNICA E EXTENSÃO RURAL E ORGANIZAÇÕES RURAIS (unidade)			
META:	113.400			
AÇÃO		GRUPO DESPESA	FONTE DE RECURSO	
20.606.1317.4770	<b>PARCERIA ESTADO MUNICÍPIO PARA O DESENVOLVIMENTO RURAL LOCAL E REGIONAL</b>			<b>4.968.000</b>
		OUTRAS DESPESAS CORRENTES		3.468.000
			CONDICIONADOS PARTE DO ESTADO	1.700.000
			TESOURO DO ESTADO	1.768.000
		INVESTIMENTOS		1.500.000
			CONDICIONADOS PARTE DO ESTADO	1.500.000
PRODUTO:	SISTEMA ESTADUAL DE DESENVOLVIMENTO RURAL SUSTENTÁVEL			
INDICADOR DE PRODUTO:	NÚMERO DE MUNICÍPIOS CONVENIADOS PARA DESENVOLVIMENTO LOCAL E REGIONAL DOS AGRONEGÓCIOS (unidade)			
META:	350			
AÇÃO		GRUPO DESPESA	FONTE DE RECURSO	
20.573.1317.4872	<b>ANÁLISES LABORATORIAIS PARA O DESENVOLVIMENTO SUSTENTÁVEL</b>			<b>277.206</b>
		OUTRAS DESPESAS CORRENTES		277.206
			TESOURO DO ESTADO	277.206
PRODUTO:	ANÁLISES LABORATORIAIS			
INDICADOR DE PRODUTO:	NÚMERO DE ANÁLISES LABORATORIAIS REALIZADAS (unidade)			
META:	370.000			
AÇÃO		GRUPO DESPESA	FONTE DE RECURSO	
20.573.1317.4874	<b>INSUMOS TECNOLÓGICOS ESTRATÉGICOS</b>			<b>803.314</b>
		OUTRAS DESPESAS CORRENTES		803.314
			FUNDO ESPECIAL DE DESPESA	662.120
			TESOURO DO ESTADO	141.194
PRODUTO:	INSUMOS ESTRATÉGICOS			
INDICADOR DE PRODUTO:	RECEITA TOTAL DA COMERCIALIZAÇÃO DE INSUMOS. (R\$)			
META:	5.000.000			
AÇÃO		GRUPO DESPESA	FONTE DE RECURSO	
20.573.1317.4891	<b>TRANSFERÊNCIA DE CONHECIMENTO E TECNOLOGIAS PARA INOVAÇÃO NO AGRONEGÓCIO</b>			<b>550.383</b>
		OUTRAS DESPESAS CORRENTES		550.383
			TESOURO DO ESTADO	550.383
PRODUTO:	TRANSFERÊNCIA DE CONHECIMENTO E TECNOLOGIAS PARA INOVAÇÃO NO AGRONEGÓCIO			
INDICADOR DE PRODUTO:	NÚMERO DE CAPACITAÇÕES REALIZADAS (unidade)			
META:	590			

AÇÃO		GRUPO DESPESA	FONTE DE RECURSO	
20.571.1317.5925	<b>GERAÇÃO DE CONHECIMENTO E TECNOLOGIAS PARA INOVAÇÃO NO AGRONEGÓCIO</b>			<b>188.633.286</b>
		PESSOAL E ENCARGOS SOCIAIS		182.877.720
			TESOURO DO ESTADO	182.877.720
		OUTRAS DESPESAS CORRENTES		4.890.605
			FUNDO ESPECIAL DE DESPESA	3.066.471
			RECURSOS VINCULADOS-FUNDO ESP. DESPESA-INTRA	684.000
			TESOURO DO ESTADO	1.140.134
		INVESTIMENTOS		864.961
			FUNDO ESPECIAL DE DESPESA	864.961
<b>PRODUTO:</b>	NOVOS CONHECIMENTOS E TECNOLOGIAS PARA INOVAÇÃO NO AGRONEGÓCIO			
<b>INDICADOR DE PRODUTO:</b>	NÚMERO DE PESQUISAS EM ANDAMENTO (unidade)			
<b>META:</b>	520			
AÇÃO		GRUPO DESPESA	FONTE DE RECURSO	
20.606.1317.6077	<b>ADEQUAÇÃO AMBIENTAL DE IMOVEIS RURAIS (PRA)</b>			<b>88.586</b>
		OUTRAS DESPESAS CORRENTES		88.586
			TESOURO DO ESTADO	88.586
<b>PRODUTO:</b>	PRÁTICAS DE MANEJO P/ CONSERVAÇÃO DE SOLO, ÁGUA E BIODIVERSIDADE			
<b>INDICADOR DE PRODUTO:</b>	NÚMERO DE PROPRIEDADES ASSISTIDAS COM PRÁTICAS DE MANEJO PARA CONSERVAÇÃO DE SOLO, ÁGUA E BIODIVERSIDADE (unidade)			
<b>META:</b>	1.000			
AÇÃO		GRUPO DESPESA	FONTE DE RECURSO	
20.122.1317.6216	<b>GOVERNANÇA E ARTICULAÇÃO DAS POLÍTICAS PÚBLICAS DOS AGRONEGÓCIOS</b>			<b>72.076.107</b>
		PESSOAL E ENCARGOS SOCIAIS		13.004.303
			TESOURO DO ESTADO	13.004.303
		OUTRAS DESPESAS CORRENTES		56.066.058
			FUNDO ESPECIAL DE DESPESA	29.311.083
			TESOURO DO ESTADO	26.754.975
		INVESTIMENTOS		3.005.746
			CONDICIONADOS PARTE DO ESTADO	2.730.000
			FUNDO ESPECIAL DE DESPESA	275.736
			VINCULADOS FEDERAIS	10
AÇÃO		GRUPO DESPESA	FONTE DE RECURSO	
20.609.1317.6328	<b>FISCALIZAÇÃO DE USO E CONSERVAÇÃO DE SOLO AGRÍCOLA</b>			<b>89.110</b>
		OUTRAS DESPESAS CORRENTES		89.110
			FUNDO ESPECIAL DE DESPESA	89.110
<b>PRODUTO:</b>	PRÁTICAS DE MANEJO P/ CONSERVAÇÃO DE SOLO, ÁGUA E BIODIVERSIDADE			
<b>INDICADOR DE PRODUTO:</b>	NÚMERO DE PROPRIEDADES ASSISTIDAS COM PRÁTICAS DE MANEJO PARA CONSERVAÇÃO DE SOLO, ÁGUA E BIODIVERSIDADE (unidade)			
<b>META:</b>	696			
AÇÃO		GRUPO DESPESA	FONTE DE RECURSO	
20.606.1317.6329	<b>INCENTIVO À SUSTENTABILIDADE DE CADEIAS PRODUTIVAS</b>			<b>150.656</b>
		OUTRAS DESPESAS CORRENTES		150.656
			TESOURO DO ESTADO	150.656
<b>PRODUTO:</b>	CONSOLIDAÇÃO DAS CADEIAS PRODUTIVAS			
<b>INDICADOR DE PRODUTO:</b>	NÚMERO DE PROPRIEDADES BENEFICIADAS POR PROJETOS (unidade)			
<b>META:</b>	2.000			

AÇÃO		GRUPO DESPESA	FONTE DE RECURSO	
20.541.1317.6354	ESTÍMULO À AGROECOLOGIA E À PRODUÇÃO ORGÂNICA			<b>118.630</b>
		OUTRAS DESPESAS CORRENTES		118.630
			TESOURO DO ESTADO	118.630
<b>PRODUTO:</b>	TRANSIÇÃO PARA A AGROECOLOGIA E PRODUÇÃO ORGÂNICA			
<b>INDICADOR DE PRODUTO:</b>	NÚMERO DE PRODUTORES ASSISTIDOS AO ANO (unidade)			
<b>META:</b>	300			
AÇÃO		GRUPO DESPESA	FONTE DE RECURSO	
20.846.1317.9001	CONTRIBUIÇÃO DO ESTADO PARA O REGIME DE PREVIDÊNCIA DOS SERVIDORES			<b>139.733.656</b>
		PESSOAL E ENCARGOS SOCIAIS		138.408.434
			TESOURO DO ESTADO	138.408.434
		OUTRAS DESPESAS CORRENTES		1.325.222
			TESOURO DO ESTADO	1.325.222

<b>ÓRGÃO: 16000 - SECRETARIA DE LOGÍSTICA E TRANSPORTES</b>	Valores em R\$ 1,00
	<b>6.460.229.439</b>

**PRINCIPAIS ATRIBUIÇÕES**

- Coordenar todos os meios de transportes de responsabilidade direta ou indireta do Estado;
- Estudar e promover a organização, as operações e o reaparelhamento de órgãos ou sistemas de transportes de propriedade do Estado e administração direta ou indireta do Estado;
- Estudar, propor e fiscalizar as alterações tarifárias dos vários meios de transportes;
- Estudar, aprovar, controlar e fazer executar os planos técnico-econômicos, financeiros e administrativos, correspondentes aos sistemas de transportes;
- Administrar a Hidrovia Tietê - Paraná, no trecho sob domínio do Estado e nos que forem objeto de delegação da União.

**RESUMO DO ÓRGÃO**

PROGRAMA	
0000 - ENCARGOS GERAIS	10
0001 - PARTICIPAÇÃO SOCIETÁRIA	10
0102 - OBRIGAÇÕES PREVIDENCIÁRIAS EM COMPLEMENTAÇÃO	20.432.992
1601 - PLANEJAMENTO DE LOGÍSTICA E TRANSPORTES	185.368.029
1602 - GESTÃO DA LOGÍSTICA HIDROVIÁRIA	369.621.103
1605 - OPERAÇÃO, CONSERVAÇÃO E SEGURANÇA DA MALHA RODOVIÁRIA ADMINISTRADA PELO DER	1.965.174.544
1606 - MELHORIAS DA MALHA RODOVIÁRIA	2.855.806.744
1607 - MODERNIZAÇÃO DA INFRAESTRUTURA AEROPORTUÁRIA	63.822.979
1611 - TRANSPOSIÇÃO RODO-FERROVIÁRIA DA RMSP	1.000.003.028

FUNÇÃO	
26 - TRANSPORTE	6.460.229.429
28 - ENCARGOS ESPECIAIS	10

SUBFUNÇÃO	
122 - ADMINISTRAÇÃO GERAL	533.008.957
181 - POLICIAMENTO	5.316.197
273 - PREVIDÊNCIA COMPLEMENTAR	20.432.992
781 - TRANSPORTE AÉREO	44.207.313
782 - TRANSPORTE RODOVIÁRIO	5.174.616.852
784 - TRANSPORTE HIDROVIÁRIO	365.954.084
846 - OUTROS ENCARGOS ESPECIAIS	316.693.044

MODALIDADE DE APLICAÇÃO	
020 - TRANSFERÊNCIAS À UNIÃO	32.870.270
040 - TRANSFERÊNCIAS A MUNICÍPIOS	94.281.822
090 - APLICAÇÕES DIRETAS	6.010.180.422
091 - OPERAÇÃO INTRAÓRGÃOS ORÇ.FISCAL E SEGURIDADE	322.896.925

UNIDADE ORÇAMENTÁRIA	
16001 - ADMINISTRAÇÃO SUPERIOR DA SECRETARIA E SEDE	38.791.685
16002 - DEPARTAMENTO HIDROVIÁRIO	334.147.591
16055 - DEPARTAMENTO DE ESTRADAS DE RODAGEM - DER	5.820.984.316
16056 - DEPARTAMENTO AEROVIÁRIO DO ESTADO-DAESP	63.822.979
16091 - DESENVOLVIMENTO RODOVIÁRIO S.A. - DERSA	167.009.356
16093 - COMPANHIA DOCAS DE SÃO SEBASTIÃO	35.473.512

FONTE DE RECURSO	PESSOAL E ENCARGOS SOCIAIS	JUROS E ENCARGOS DA DÍVIDA	OUTRAS DESPESAS CORRENTES	INVESTIMENTOS	INVERSÕES FINANCEIRAS	AMORTIZAÇÃO DA DÍVIDA	TOTAL
TESOURO DO ESTADO	718.436.503		616.655.830	1.373.893.243	10		2.708.985.586
VINCULADOS ESTADUAIS	1.421.733		824.595.829	610.000			826.627.562
FUNDO ESPECIAL DE DESPESA			4.624.025	10			4.624.035
PRÓPRIOS	6.322.617		132.519.160	11.907.735			150.749.512
VINCULADOS FEDERAIS			99.526.765	121.649.428			221.176.193
OPERAÇÕES DE CRÉDITO				1.065.995.702			1.065.995.702
TESOURO-DOT.INICIAL E CRED.SUPLEMENTAR-INTRA CONDICIONADOS PARTE DO ESTADO				1.482.070.839	10		1.482.070.839
<b>TOTAL</b>	<b>726.180.853</b>		<b>1.677.921.609</b>	<b>4.056.126.967</b>	<b>10</b>		<b>6.460.229.439</b>

Inclui valores referentes a transferência intragovernamental.

## PROGRAMAÇÃO DO ÓRGÃO

<b>PROGRAMA:</b>	<b>0000 ENCARGOS GERAIS</b>	<b>10</b>
<b>AÇÃO</b>		
<b>28.846.0000.6261</b>	<b>PAGAMENTO DE OBRIGAÇÕES DE INSTITUIÇÕES EM EXTINÇÃO</b>	<b>10</b>
<b>DESCRIÇÃO:</b>	Pagamento de encargos e obrigações referentes à extinção de órgãos da administração, autorizada por lei específica.	
<b>PROGRAMA:</b>	<b>0001 PARTICIPAÇÃO SOCIETÁRIA</b>	<b>10</b>
<b>AÇÃO</b>		
<b>26.784.0001.9014</b>	<b>SUBSCRIÇÃO DE AÇÕES DA COMPANHIA DOCAS DE SÃO SEBASTIÃO</b>	<b>10</b>
<b>DESCRIÇÃO:</b>	Aporte de recursos do acionista majoritário destinado ao planejamento, gerenciamento e execução de obras; aquisição de imóveis ou bens de capital; aquisição de instalações, equipamentos e material permanente.	
<b>PROGRAMA:</b>	<b>0102 OBRIGAÇÕES PREVIDENCIÁRIAS EM COMPLEMENTAÇÃO</b>	<b>20.432.992</b>
<b>AÇÃO</b>		
<b>26.273.0102.4533</b>	<b>COMPLEMENTAÇÃO DE APOSENTADORIAS E PENSÕES LEI 200/74 - DERSA</b>	<b>20.432.992</b>
<b>DESCRIÇÃO:</b>	Pagamento de complementação de aposentadorias e pensões aos servidores inativos da entidade, em conformidade com a legislação vigente.	
<b>PROGRAMA:</b>	<b>1601 PLANEJAMENTO DE LOGÍSTICA E TRANSPORTES</b>	<b>185.368.029</b>
<b>AÇÃO</b>		
<b>26.781.1601.2585</b>	<b>DESESTATIZAÇÃO DOS AEROPORTOS</b>	<b>10</b>
<b>PRODUTO:</b>	ESTUDOS PARA DESESTATIZAÇÃO DOS AEROPORTOS	
<b>INDICADOR DE PRODUTO:</b>	PERCENTUAL DE CONCLUSÃO DOS ESTUDOS PARA DESESTATIZAÇÃO DOS AEROPORTOS (%)	
<b>DESCRIÇÃO:</b>	Elaboração de estudos de viabilidade técnica, econômica, financeira e ambiental.	
<b>AÇÃO</b>		
<b>26.784.1601.2589</b>	<b>DESESTATIZAR AS TRAVESSIAS LITORÂNEAS</b>	<b>10</b>
<b>PRODUTO:</b>	ESTUDOS PARA DESESTATIZAÇÃO DAS TRAVESSIAS LITORÂNEAS	
<b>INDICADOR DE PRODUTO:</b>	PERCENTUAL DE CONCLUSÃO DOS ESTUDOS PARA DESESTATIZAÇÃO DAS TRAVESSIAS LITORÂNEAS (%)	
<b>DESCRIÇÃO:</b>	Elaboração de estudos de viabilidade técnica, econômica, financeira e ambiental.	
<b>AÇÃO</b>		
<b>26.122.1601.6092</b>	<b>GESTÃO ADMINISTRATIVA</b>	<b>6.204.530</b>
<b>DESCRIÇÃO:</b>	Execução de serviços de suporte técnico-administrativo, envolvendo administração de recursos humanos, patrimoniais, financeiros, manutenção de próprios e suas instalações em condições adequadas de uso e administração dos serviços de frota.	
<b>AÇÃO</b>		
<b>26.122.1601.6386</b>	<b>GESTÃO ADMINISTRATIVA E OPERACIONAL DA DERSA-DESENVOLVIMENTO RODOVIÁRIO S/A</b>	<b>167.009.356</b>
<b>DESCRIÇÃO:</b>	Gestão administrativa e econômico-financeira da DERSA no cumprimento de sua missão, incluindo a adequação e a manutenção dos equipamentos necessários para a realização das atividades operacionais.	
<b>AÇÃO</b>		
<b>26.846.1601.9001</b>	<b>CONTRIBUIÇÃO DO ESTADO PARA O REGIME DE PREVIDÊNCIA DOS SERVIDORES</b>	<b>12.154.123</b>
<b>DESCRIÇÃO:</b>	Contribuição do Estado para cobertura de insuficiências financeiras do RPPS decorrentes do pagamento de benefícios previdenciários, observada a insuficiência apurada em cada um dos Poderes, entendida como o valor resultante da diferença entre o valor total da folha de pagamento dos benefícios previdenciários e o valor total das contribuições previdenciárias dos servidores, dos Poderes do Estado. Inclui as despesas correspondentes ao pagamento à SPPREV da taxa pela administração dos Regimes Próprios de Previdência dos Servidores Públicos.	
<b>PROGRAMA:</b>	<b>1602 GESTÃO DA LOGÍSTICA HIDROVIÁRIA</b>	<b>369.621.103</b>
<b>AÇÃO</b>		
<b>26.784.1602.1291</b>	<b>IMPLANTAÇÃO DE MELHORIAS E DE NOVOS TRECHOS PARA EXTENSÃO NA HTP</b>	<b>191.529.370</b>
<b>PRODUTO:</b>	OBRAS DE AMPLIAÇÃO E MELHORIAS NA HIDROVIA TIETÊ-PARANÁ	
<b>INDICADOR DE PRODUTO:</b>	PERCENTUAL DE AVANÇO-FÍSICO DO PROGRAMA DE INVESTIMENTO DE AMPLIAÇÃO E MELHORIAS NA MALHA HIDROVIÁRIA (%)	
<b>META:</b>	54,65	
<b>DESCRIÇÃO:</b>	Elaboração de projeto e execução de obras para a eliminação de gargalos na Hidrovia Tietê - Paraná: ampliação e proteção de navegação de pontes, ampliação e retificação de canais, melhorias em eclusas - atracadouro de espera, muro guia, amortecedor de ondas e outro - e terminais hidroviários. Elaboração de projeto e execução de obras de novos trechos: extensão, duplicação de eclusas e outros.	
<b>AÇÃO</b>		
<b>26.784.1602.1421</b>	<b>MELHORIA DAS CONDIÇÕES DE OPERAÇÃO E INSTALAÇÕES DAS TRAVESSIAS LITORÂNEAS</b>	<b>135.270.010</b>
<b>PRODUTO:</b>	TRANSPORTE DE PASSAGEIROS E VEÍCULOS NO LITORAL PAULISTA (TRAVESSIAS LITORÂNEAS)	
<b>INDICADOR DE PRODUTO:</b>	PERCENTUAL DE INSTALAÇÕES E EMBARCAÇÕES MODERNIZADAS (%)	
<b>DESCRIÇÃO:</b>	Operação das travessias litorâneas, elaboração de projetos básicos, estudos ambientais, projetos executivos e execução das obras de reforma dos estaleiros, reforma e ampliação das gavetas de atracação/desatracação e construção/reforma de embarcações.	



AÇÃO		
<b>26.784.1602.1423</b>	<b>MODERNIZAÇÃO E AMPLIAÇÃO DO PORTO DE SÃO SEBASTIÃO</b>	<b>10</b>
<b>PRODUTO:</b>	MODERNIZAÇÃO E AMPLIAÇÃO DO PORTO DE SÃO SEBASTIÃO	
<b>INDICADOR DE PRODUTO:</b>	PERCENTUAL DE OBRAS E MELHORIAS EXECUTADAS NO PORTO DE SÃO SEBASTIÃO (%)	
<b>DESCRIÇÃO:</b>	Execução de obras de ampliação das instalações portuárias-Pátio 4 (obra em aterro); implantação de rede de combate a incêndio nos pátios e cais, de sistema de segurança de monitoramento por câmeras e controle de acesso para certificação ISPS-CODE e ponte de acesso como originalmente prevista no projeto de ampliação do Porto; adequação da área de preservação do manguezal e construção do local de visitação pública (Projeto Ibama).	
AÇÃO		
<b>26.784.1602.5873</b>	<b>OPERAÇÃO E MANUTENÇÃO DO SISTEMA HIDROVIÁRIO</b>	<b>3.681.172</b>
<b>PRODUTO:</b>	SERVIÇOS DE APOIO À SEGURANÇA E CONTROLE OPERACIONAL NA MALHA HIDROVIÁRIA	
<b>INDICADOR DE PRODUTO:</b>	PERCENTUAL DE SINAIS NÁUTICOS EM CONDIÇÕES OPERACIONAIS NA HIDROVIA TIETÊ-PARANÁ (%)	
<b>META:</b>	85	
<b>DESCRIÇÃO:</b>	Implantação e manutenção da sinalização e de equipamentos de auxílio à navegação; afastamento de vegetação nos pontos críticos da via navegável; elaboração de levantamentos topográficos e batimétricos; revisão / atualização de cartas náuticas; operação e manutenção do sistema de monitoramento e controle do tráfego hidroviário, por meio do Centro de Controle Operacional (CCO), e plano de comunicação social (fomento, divulgação).	
AÇÃO		
<b>26.122.1602.6092</b>	<b>GESTÃO ADMINISTRATIVA</b>	<b>3.667.039</b>
<b>DESCRIÇÃO:</b>	Execução de serviços de suporte técnico-administrativo, envolvendo administração de recursos humanos, patrimoniais, financeiros, manutenção de próprios e suas instalações em condições adequadas de uso e administração dos serviços de frota.	
AÇÃO		
<b>26.784.1602.6266</b>	<b>OPERAÇÃO DO PORTO DE SÃO SEBASTIÃO</b>	<b>35.473.502</b>
<b>PRODUTO:</b>	MOVIMENTAÇÃO DE CARGAS NO PORTO DE SÃO SEBASTIÃO	
<b>INDICADOR DE PRODUTO:</b>	VOLUME DE CARGAS MOVIMENTADAS NO PORTO DE SÃO SEBASTIÃO POR ANO (t)	
<b>META:</b>	797.500	
<b>DESCRIÇÃO:</b>	Operação do Porto de São Sebastião compreende as movimentações de cargas de exportação e importação, visando principalmente a oportunidade de novos negócios em busca da eficiência logística e da segurança operacional.	

<b>PROGRAMA: DER</b>	<b>1605 OPERAÇÃO, CONSERVAÇÃO E SEGURANÇA DA MALHA RODOVIÁRIA ADMINISTRADA PELO DER</b>	<b>1.965.174.544</b>
AÇÃO		
<b>26.782.1605.1413</b>	<b>MODERNIZAÇÃO / MONITORAÇÃO DE RODOVIAS ESTADUAIS</b>	<b>4.414.520</b>
<b>PRODUTO:</b>	EQUIPAMENTOS DE CONTAGEM E MONITORAMENTO INSTALADOS NAS RODOVIAS	
<b>INDICADOR DE PRODUTO:</b>	NÚMERO DE EQUIPAMENTOS INSTALADOS (unidade)	
<b>META:</b>	56	
<b>DESCRIÇÃO:</b>	Modernização de rodovias estaduais mediante instalação de pontos de monitoração constituídos de câmeras, contadores de fluxo de tráfego, sensores de temperatura, pluviômetros, painéis de mensagens variáveis e dispositivos de radiocomunicações, entre outros.	
AÇÃO		
<b>26.181.1605.4900</b>	<b>POLICIAMENTO NAS RODOVIAS SOB JURISDIÇÃO DO DER</b>	<b>5.316.197</b>
<b>PRODUTO:</b>	APOIO À SEGURANÇA DA MALHA RODOVIÁRIA	
<b>INDICADOR DE PRODUTO:</b>	NÚMERO DE OCORRÊNCIAS POLICIAIS ATENDIDAS AO ANO (unidade)	
<b>META:</b>	17.559	
<b>DESCRIÇÃO:</b>	Fiscalização e policiamento preventivo e ostensivo nas rodovias estaduais sob jurisdição do Departamento de Estradas de Rodagem - DER, realizados pelo Comando do Policiamento Rodoviário, por meio da utilização de sistema de comunicação integrado, digitalizado, de apoio operacional e atividades conveniadas.	
AÇÃO		
<b>26.782.1605.4901</b>	<b>IMPLANTAÇÃO E OPERAÇÃO DE POSTOS DE PESAGEM NAS RODOVIAS ESTADUAIS</b>	<b>72.427.332</b>
<b>PRODUTO:</b>	AUTORIZAÇÃO ESPECIAL DE TRÁFEGO	
<b>INDICADOR DE PRODUTO:</b>	NÚMERO DE VEÍCULOS COM PESO FISCALIZADOS (unidade)	
<b>META:</b>	5.022.682	
<b>DESCRIÇÃO:</b>	Operação dos serviços contínuos de aferição e gerenciamento dos sistemas de pesagem dinâmica, fixa e portátil móvel dos veículos rodoviários de carga que trafegam por rodovias estaduais.	
AÇÃO		
<b>26.782.1605.4902</b>	<b>OPERAÇÃO DE PRAÇAS DE PEDÁGIO NAS RODOVIAS SOB ADMINISTRAÇÃO DO DER</b>	<b>2.904.510</b>
<b>DESCRIÇÃO:</b>	Implementação dos serviços regulares de gerenciamento e operacionalização voltados à arrecadação, coleta, transporte e contagem de numerário e segurança nas praças de pedágio instaladas nas rodovias sob administração do Departamento de Estradas de Rodagem - DER.	
AÇÃO		
<b>26.782.1605.4903</b>	<b>OPERAÇÃO E SEGURANÇA DA MALHA RODOVIÁRIA</b>	<b>447.211.165</b>
<b>PRODUTO:</b>	OPERAÇÃO DA MALHA RODOVIÁRIA ADMINISTRADA PELO DER	
<b>INDICADOR DE PRODUTO:</b>	NÚMERO DE ATENDIMENTOS REALIZADOS AO ANO (unidade)	
<b>META:</b>	253.025	
<b>DESCRIÇÃO:</b>	Manutenção das atividades de apoio operacional em rodovias estaduais sob jurisdição do DER realizadas pelas Unidades Básicas de Atendimento (UBAs) e Central de Operações e Informações (COI), envolvendo acompanhamento das ocorrências de trânsito verificadas, aferição periódica das condições de tráfego das vias, prestação de informações e assistência aos usuários, recolhimento de veículos, promoção de campanhas de educação para o trânsito voltadas à redução de acidentes e operação de sistemas eletrônicos destinados aos registros de irregularidades cometidas nas rodovias estaduais.	

AÇÃO		
<b>26.782.1605.4904</b>	<b>PATRULHA RODOVIÁRIA</b>	<b>2.348.500</b>
<b>PRODUTO:</b>	RECUPERAÇÃO DA MALHA RODOVIÁRIA ADMINISTRADA PELO DER	
<b>INDICADOR DE PRODUTO:</b>	EXTENSÃO EM KM PAVIMENTADOS/RECUPERADOS (km)	
<b>META:</b>	10	
<b>DESCRIÇÃO:</b>	Execução de obras de restauração e reparo de pequena monta em rodovias estaduais e municipais por meio de utilização de recursos técnicos e operacionais da Autarquia.	
AÇÃO		
<b>26.782.1605.4907</b>	<b>CONSERVAÇÃO, SINALIZAÇÃO E DEMAIS ELEMENTOS DE SEGURANÇA EM RODOVIAS - DER</b>	<b>789.501.053</b>
<b>PRODUTO:</b>	CONSERVAÇÃO DA MALHA RODOVIÁRIA	
<b>INDICADOR DE PRODUTO:</b>	PERCENTUAL DE EXECUÇÃO DOS CONTRATOS DE CONSERVAÇÃO (%)	
<b>META:</b>	100	
<b>DESCRIÇÃO:</b>	Execução de serviços de conservação de rotina, abrangendo o pavimento das vias, recomposição do revestimento vegetal de encostas, adequação dos sistemas de drenagem, bem como atuação nos demais elementos de segurança, incluindo os serviços de sinalização horizontal e vertical na malha rodoviária sob administração do Departamento de Estradas de Rodagem.	
AÇÃO		
<b>26.122.1605.6092</b>	<b>GESTÃO ADMINISTRATIVA</b>	<b>341.481.982</b>
<b>DESCRIÇÃO:</b>	Execução de serviços de suporte técnico-administrativo, envolvendo administração de recursos humanos, patrimoniais, financeiros, manutenção de próprios e suas instalações em condições adequadas de uso e administração dos serviços de frota.	
AÇÃO		
<b>26.846.1605.9001</b>	<b>CONTRIBUIÇÃO DO ESTADO PARA O REGIME DE PREVIDÊNCIA DOS SERVIDORES</b>	<b>299.569.285</b>
<b>DESCRIÇÃO:</b>	Contribuição do Estado para cobertura de insuficiências financeiras do RPPS decorrentes do pagamento de benefícios previdenciários, observada a insuficiência apurada em cada um dos Poderes, entendida como o valor resultante da diferença entre o valor total da folha de pagamento dos benefícios previdenciários e o valor total das contribuições previdenciárias dos servidores, dos Poderes do Estado. Inclui as despesas correspondentes ao pagamento à SPPREV da taxa pela administração dos Regimes Próprios de Previdência dos Servidores Públicos.	
<b>PROGRAMA: 1606 MELHORIAS DA MALHA RODOVIÁRIA</b>		<b>2.855.806.744</b>
AÇÃO		
<b>26.782.1606.1114</b>	<b>ESTRADAS VICINAIS</b>	<b>1.418.580.280</b>
<b>PRODUTO:</b>	ESTRADAS VICINAIS PAVIMENTADAS E RECUPERADAS	
<b>INDICADOR DE PRODUTO:</b>	EXTENSÃO DE ESTRADAS VICINAIS PAVIMENTADAS/RECUPERADAS (km)	
<b>META:</b>	2.250	
<b>DESCRIÇÃO:</b>	Execução de obras de pavimentação e/ou recuperação e ampliação de capacidade em estradas vicinais.	
AÇÃO		
<b>26.782.1606.1418</b>	<b>DUPLICAÇÃO, IMPLANTAÇÃO E RECUPERAÇÃO DE RODOVIAS ESTADUAIS</b>	<b>287.437.823</b>
<b>PRODUTO:</b>	RODOVIAS ESTADUAIS AMPLIADAS, RECUPERADAS E PAVIMENTADAS	
<b>INDICADOR DE PRODUTO:</b>	EXTENSÃO DE RODOVIAS ESTADUAIS DUPLICADAS, IMPLANTADAS E RECUPERADAS (km)	
<b>META:</b>	254,4	
<b>DESCRIÇÃO:</b>	Execução de obras de duplicação viária e de desenvolvimento contínuo do programa de recuperação de rodovias, por meio de intervenções de restauro, melhorias, recapeamento de vias e de recuperação de encostas, entre outras, no âmbito da malha rodoviária estadual sob jurisdição do DER.	
AÇÃO		
<b>26.782.1606.1970</b>	<b>IMPLANTAÇÃO E TRANSPOSIÇÃO DE RODOVIAS - CONVÊNIO DER/DERSA</b>	<b>10</b>
<b>PRODUTO:</b>	OBRAS COMPLEMENTARES E COMPENSAÇÕES AMBIENTAIS EXECUTADAS	
<b>INDICADOR DE PRODUTO:</b>	PERCENTUAL DE AVANÇO FÍSICO DE EXECUÇÃO DE OBRAS NO PERÍODO (%)	
<b>DESCRIÇÃO:</b>	Reordenação de grandes eixos rodoviários da Região Metropolitana de São Paulo por meio de convênio DER/DERSA, promovendo a adequação, restauração de pontes e viadutos e vias de acesso às pistas de tráfego.	
AÇÃO		
<b>26.782.1606.2097</b>	<b>TERMINAIS RODOVIÁRIOS</b>	<b>220.949</b>
<b>PRODUTO:</b>	TERMINAIS RODOVIÁRIOS REFORMADOS/CONSTRUÍDOS	
<b>INDICADOR DE PRODUTO:</b>	NÚMERO DE TERMINAIS REFORMADOS E/OU CONSTRUÍDOS (unidade)	
<b>META:</b>	2	
<b>DESCRIÇÃO:</b>	Execução de obras de construção ou de reforma em terminais rodoviários municipais de passageiros.	
AÇÃO		
<b>26.782.1606.2392</b>	<b>TRANSPORTE, LOGÍSTICA E MEIO AMBIENTE - BIRD</b>	<b>131.400.000</b>
<b>PRODUTO:</b>	RODOVIAS ESTADUAIS AMPLIADAS, RECUPERADAS E PAVIMENTADAS	
<b>INDICADOR DE PRODUTO:</b>	EXTENSÃO DE RODOVIAS ESTADUAIS DUPLICADAS, IMPLANTADAS E RECUPERADAS (km)	
<b>META:</b>	86,4	
<b>DESCRIÇÃO:</b>	Recuperação e melhoria das condições do sistema rodoviário e da logística de integração com o sistema hidroviário, contribuindo para o desenvolvimento econômico e social do Estado de São Paulo com financiamento do Banco Interamericano para a Reconstrução e Desenvolvimento - BIRD.	

AÇÃO		
<b>26.782.1606.2477</b>	<b>INVESTIMENTO RODOVIÁRIO DO ESTADO DE SÃO PAULO - BID</b>	<b>31.281.000</b>
<b>PRODUTO:</b>	RODOVIAS ESTADUAIS AMPLIADAS, RECUPERADAS E PAVIMENTADAS	
<b>INDICADOR DE PRODUTO:</b>	EXTENSÃO DE RODOVIAS ESTADUAIS DUPLICADAS, IMPLANTADAS E RECUPERADAS (km)	
<b>META:</b>	20	
<b>DESCRIÇÃO:</b>	Recuperação e melhoria das condições do sistema rodoviário e da logística de integração com outros modais, contribuindo para o desenvolvimento econômico e social do Estado de São Paulo com financiamento do Banco Interamericano de Desenvolvimento - BID.	
AÇÃO		
<b>26.782.1606.2478</b>	<b>LOGÍSTICA E TRANSPORTES DO ESTADO DE SÃO PAULO - MIGA</b>	<b>10</b>
<b>PRODUTO:</b>	RODOVIAS ESTADUAIS AMPLIADAS, RECUPERADAS E PAVIMENTADAS	
<b>INDICADOR DE PRODUTO:</b>	EXTENSÃO DE RODOVIAS ESTADUAIS DUPLICADAS, IMPLANTADAS E RECUPERADAS (km)	
<b>DESCRIÇÃO:</b>	Recuperação e melhoria das condições do sistema rodoviário e da logística de integração com outros modais, contribuindo para o desenvolvimento econômico e social do Estado de São Paulo com financiamento da Agência Multilateral de Garantia de Investimentos - MIGA.	
AÇÃO		
<b>26.782.1606.2497</b>	<b>NOVA TAMOIOS - CONTORNOS</b>	<b>236.246.662</b>
<b>PRODUTO:</b>	OBRAS DA NOVA TAMOIOS - CONTORNOS NORTE E SUL DE CARAGUATATUBA E SÃO SEBASTIÃO	
<b>INDICADOR DE PRODUTO:</b>	PERCENTUAL DE EXECUÇÃO DO EMPREENDIMENTO NOVA TAMOIOS - CONTORNOS (%)	
<b>META:</b>	97,41	
<b>DESCRIÇÃO:</b>	Implementação da Nova Tamoios - Interligação rodoviária Contorno Caraguatatuba Norte e Contorno Caraguatatuba Sul/São Sebastião. Lote 1-Contorno Norte: SP-55-Martim de Sá-SP-99Tamoios existente. Lote 2-Contorno Sul: Tamoios existente-Jaraguá(Costa Norte S.S). Lote 3-Contorno Sul Costa Norte São Sebastião-Morro do Abrigo. Lote 4-Contorno Sul-Morro do Abrigo-Porto SS.	
AÇÃO		
<b>26.782.1606.2505</b>	<b>APOIO À PARCERIA PÚBLICO-PRIVADA PARA RODOVIA DOS TAMOIOS-TRECHO SERRA</b>	<b>10</b>
<b>PRODUTO:</b>	CONTRATO DE PPP - TAMOIOS TRECHO SERRA	
<b>INDICADOR DE PRODUTO:</b>	PERCENTUAL DE EXECUÇÃO DO CONTRATO DA PPP TAMOIOS (%)	
<b>DESCRIÇÃO:</b>	Participação do Governo do Estado de São Paulo na viabilização da parceria público-privada nas obras de duplicação do Trecho de Serra (17,08 km) e do Trecho de Planalto (3,92km), obras de adequação (canteiros, sinalização, ajuste geométrico e segurança) no Trecho de Serra existente e obras complementares (monitoramento, iluminação, ventilação e contenção de incêndio). Serviços de gestão, manutenção e conservação (Serra, Planalto e Contornos).	
AÇÃO		
<b>26.782.1606.2510</b>	<b>INVESTIMENTO RODOVIÁRIO DO ESTADO DE SÃO PAULO - BID FASE II</b>	<b>750.640.000</b>
<b>PRODUTO:</b>	RODOVIAS ESTADUAIS AMPLIADAS, RECUPERADAS E PAVIMENTADAS	
<b>INDICADOR DE PRODUTO:</b>	EXTENSÃO DE RODOVIAS ESTADUAIS DUPLICADAS, IMPLANTADAS E RECUPERADAS (km)	
<b>META:</b>	53,1	
<b>DESCRIÇÃO:</b>	Recuperação e melhoria das condições do sistema rodoviário e da logística de integração com outros modais, contribuindo para o desenvolvimento econômico e social do Estado de São Paulo com financiamento do Banco Interamericano de Desenvolvimento - BID Fase II.	

<b>PROGRAMA: 1607</b>	<b>MODERNIZAÇÃO DA INFRAESTRUTURA AEROPORTUÁRIA</b>	<b>63.822.979</b>
AÇÃO		
<b>26.781.1607.1110</b>	<b>IMPLANTAÇÃO, AMPLIAÇÃO E MODERNIZAÇÃO DOS AEROPORTOS DE SÃO PAULO</b>	<b>1.000.050</b>
<b>PRODUTO:</b>	AEROPORTOS REFORMADOS E AMPLIADOS	
<b>INDICADOR DE PRODUTO:</b>	NÚMERO DE AEROPORTOS REFORMADOS E AMPLIADOS (unidade)	
<b>META:</b>	1	
<b>DESCRIÇÃO:</b>	Adequação da rede aeroportuária instalada nas diversas regiões administrativas do Estado, por meio de execução de obras, implantação de equipamentos de auxílio e proteção aos voos e seções de combate a incêndio, mediante a participação eventual de recursos provenientes do Governo Federal ( SAC - Secretaria de Aviação Civil e PIL - Programa de Investimento de Logística: transportes).	
AÇÃO		
<b>26.781.1607.4914</b>	<b>MANUTENÇÃO ADEQUADA DA INFRAESTRUTURA AEROPORTUÁRIA DO ESTADO</b>	<b>43.207.253</b>
<b>PRODUTO:</b>	AEROPORTOS OPERADOS E MANTIDOS PELO DAESP	
<b>INDICADOR DE PRODUTO:</b>	NÚMERO DE AEROPORTOS OPERADOS E MANTIDOS PELO DEPARTAMENTO AEROMARÍTIMO DO ESTADO DE SÃO PAULO (DAESP) (unidade)	
<b>META:</b>	22	
<b>DESCRIÇÃO:</b>	Execução/ contratação de serviços e ações para manter a infraestrutura e os serviços prestados nos aeroportos atualmente sob gestão do Estado, dentro dos padrões normativos de segurança e operação vigentes.	
AÇÃO		
<b>26.122.1607.6092</b>	<b>GESTÃO ADMINISTRATIVA</b>	<b>14.646.050</b>
<b>DESCRIÇÃO:</b>	Execução de serviços de suporte técnico-administrativo, envolvendo administração de recursos humanos, patrimoniais, financeiros, manutenção de próprios e suas instalações em condições adequadas de uso e administração dos serviços de frota.	
AÇÃO		
<b>26.846.1607.9001</b>	<b>CONTRIBUIÇÃO DO ESTADO PARA O REGIME DE PREVIDÊNCIA DOS SERVIDORES</b>	<b>4.969.626</b>
<b>DESCRIÇÃO:</b>	Contribuição do Estado para cobertura de insuficiências financeiras do RPPS decorrentes do pagamento de benefícios previdenciários, observada a insuficiência apurada em cada um dos Poderes, entendida como o valor resultante da diferença entre o valor total da folha de pagamento dos benefícios previdenciários e o valor total das contribuições previdenciárias dos servidores, dos Poderes do Estado. Inclui as despesas correspondentes ao pagamento à SPPREV da taxa pela administração dos Regimes Próprios de Previdência dos Servidores Públicos.	

<b>PROGRAMA: 1611</b>	<b>TRANSPOSIÇÃO RODO-FERROVIÁRIA DA RMSP</b>	<b>1.000.003.028</b>
-----------------------	--	----------------------

AÇÃO		
26.782.1611.2283	EXECUÇÃO DAS OBRAS DO RODOANEL - TRECHO NORTE	1.000.003.028
PRODUTO:	OBRAS DO RODOANEL - TRECHO NORTE	
INDICADOR DE PRODUTO:	PERCENTUAL DE AVANÇO FÍSICO DAS OBRAS DO RODOANEL TRECHO NORTE NO PERÍODO (%)	
META:	3,69	
DESCRIÇÃO:	Execução de estudos ambientais (Estudo de Impacto Ambiental/Relatório de Impacto Ambiental - EIA/RIMA), apoiando as desapropriações/reassentamentos, remoção de interferências, acompanhamento do projeto executivo e execução de obras.	

<b>ÓRGÃO: 16000 - SECRETARIA DE LOGÍSTICA E TRANSPORTES</b> <b>ADMINISTRAÇÃO DIRETA</b>	Valores em R\$ 1,00
	<b>372.939.276</b>

**RESUMO DA ADMINISTRAÇÃO DIRETA**

PROGRAMA	
0000 - ENCARGOS GERAIS	10
0001 - PARTICIPAÇÃO SOCIETÁRIA	10
0102 - OBRIGAÇÕES PREVIDENCIÁRIAS EM COMPLEMENTAÇÃO	20.432.992
1601 - PLANEJAMENTO DE LOGÍSTICA E TRANSPORTES	18.358.673
1602 - GESTÃO DA LOGÍSTICA HIDROVIÁRIA	334.147.591

FUNÇÃO	
26 - TRANSPORTE	372.939.266
28 - ENCARGOS ESPECIAIS	10

SUBFUNÇÃO	
122 - ADMINISTRAÇÃO GERAL	9.871.569
273 - PREVIDÊNCIA COMPLEMENTAR	20.432.992
781 - TRANSPORTE AÉREO	10
784 - TRANSPORTE HIDROVIÁRIO	330.480.572
846 - OUTROS ENCARGOS ESPECIAIS	12.154.133

MODALIDADE DE APLICAÇÃO	
020 - TRANSFERÊNCIAS À UNIÃO	720.815
090 - APLICAÇÕES DIRETAS	359.781.828
091 - OPERAÇÃO INTRAÓRGÃOS ORÇ.FISCAL E SEGURIDADE	12.436.633

UNIDADE ORÇAMENTÁRIA	
16001 - ADMINISTRAÇÃO SUPERIOR DA SECRETARIA E SEDE	38.791.685
16002 - DEPARTAMENTO HIDROVIÁRIO	334.147.591

FUNTE DE RECURSO	PESSOAL E ENCARGOS SOCIAIS	JUROS E ENCARGOS DA DÍVIDA	OUTRAS DESPESAS CORRENTES	INVESTIMENTOS	INVERSÕES FINANCEIRAS	AMORTIZAÇÃO DA DÍVIDA	TOTAL
TESOURO DO ESTADO	38.062.868		132.616.720	17.404.020	10		188.083.618
VINCULADOS ESTADUAIS	836.253						836.253
FUNDO ESPECIAL DE DESPESA			4.624.025	10			4.624.035
VINCULADOS FEDERAIS				121.646.360			121.646.360
OPERAÇÕES DE CRÉDITO				57.749.010			57.749.010
<b>TOTAL</b>	<b>38.899.121</b>		<b>137.240.745</b>	<b>196.799.400</b>	<b>10</b>		<b>372.939.276</b>

Inclui valores referentes a transferência intragovernamental.

**PROGRAMAÇÃO DA ADMINISTRAÇÃO DIRETA**

PROGRAMA: 0000 ENCARGOS GERAIS				10
AÇÃO		GRUPO DESPESA	FUNTE DE RECURSO	
28.846.0000.6261	PAGAMENTO DE OBRIGAÇÕES DE INSTITUIÇÕES EM EXTINÇÃO			10
		PESSOAL E ENCARGOS SOCIAIS		10
			TESOURO DO ESTADO	10

PROGRAMA: 0001 PARTICIPAÇÃO SOCIETÁRIA				10
AÇÃO		GRUPO DESPESA	FUNTE DE RECURSO	
26.784.0001.9014	SUBSCRIÇÃO DE AÇÕES DA COMPANHIA DOCAS DE SÃO SEBASTIÃO			10
		INVERSÕES FINANCEIRAS		10
			TESOURO DO ESTADO	10

PROGRAMA: 0102 OBRIGAÇÕES PREVIDENCIÁRIAS EM COMPLEMENTAÇÃO				20.432.992
AÇÃO		GRUPO DESPESA	FUNTE DE RECURSO	
26.273.0102.4533	COMPLEMENTAÇÃO DE APOSENTADORIAS E PENSÕES LEI 200/74 - DERSA			20.432.992
		PESSOAL E ENCARGOS SOCIAIS		20.432.992

	TESOURO DO ESTADO	19.596.739
	VINCULADOS ESTADUAIS	836.253

PROGRAMA: 1601 PLANEJAMENTO DE LOGÍSTICA E TRANSPORTES				18.358.673
AÇÃO	GRUPO DESPESA	FONTE DE RECURSO		
26.781.1601.2585	DESESTATIZAÇÃO DOS AEROPORTOS			10
	INVESTIMENTOS			10
		TESOURO DO ESTADO		10
AÇÃO	GRUPO DESPESA	FONTE DE RECURSO		
26.784.1601.2589	DESESTATIZAR AS TRAVESSIAS LITORÂNEAS			10
	INVESTIMENTOS			10
		TESOURO DO ESTADO		10
AÇÃO	GRUPO DESPESA	FONTE DE RECURSO		
26.122.1601.6092	GESTÃO ADMINISTRATIVA			6.204.530
	PESSOAL E ENCARGOS SOCIAIS			4.354.742
		TESOURO DO ESTADO		4.354.742
	OUTRAS DESPESAS CORRENTES			1.849.788
		TESOURO DO ESTADO		1.849.788
AÇÃO	GRUPO DESPESA	FONTE DE RECURSO		
26.846.1601.9001	CONTRIBUIÇÃO DO ESTADO PARA O REGIME DE PREVIDÊNCIA DOS SERVIDORES			12.154.123
	PESSOAL E ENCARGOS SOCIAIS			12.126.206
		TESOURO DO ESTADO		12.126.206
	OUTRAS DESPESAS CORRENTES			27.917
		TESOURO DO ESTADO		27.917

PROGRAMA: 1602 GESTÃO DA LOGÍSTICA HIDROVIÁRIA				334.147.591
AÇÃO	GRUPO DESPESA	FONTE DE RECURSO		
26.784.1602.1291	IMPLANTAÇÃO DE MELHORIAS E DE NOVOS TRECHOS PARA EXTENSÃO NA HTP			191.529.370
	INVESTIMENTOS			191.529.370
		OPERAÇÕES DE CRÉDITO		57.749.010
		TESOURO DO ESTADO		12.134.000
		VINCULADOS FEDERAIS		121.646.360
AÇÃO	GRUPO DESPESA	FONTE DE RECURSO		
26.784.1602.1421	MELHORIA DAS CONDIÇÕES DE OPERAÇÃO E INSTALAÇÕES DAS TRAVESSIAS LITORÂNEAS			135.270.010
	OUTRAS DESPESAS CORRENTES			130.000.000
		TESOURO DO ESTADO		130.000.000
	INVESTIMENTOS			5.270.010
		FUNDO ESPECIAL DE DESPESA		10
		TESOURO DO ESTADO		5.270.000
AÇÃO	GRUPO DESPESA	FONTE DE RECURSO		
26.784.1602.5873	OPERAÇÃO E MANUTENÇÃO DO SISTEMA HIDROVIÁRIO			3.681.172
	OUTRAS DESPESAS CORRENTES			3.681.172
		FUNDO ESPECIAL DE DESPESA		2.960.357
		TESOURO DO ESTADO		720.815
AÇÃO	GRUPO DESPESA	FONTE DE RECURSO		
26.122.1602.6092	GESTÃO ADMINISTRATIVA			3.667.039
	PESSOAL E ENCARGOS SOCIAIS			1.985.171
		TESOURO DO ESTADO		1.985.171
	OUTRAS DESPESAS CORRENTES			1.681.868
		FUNDO ESPECIAL DE DESPESA		1.663.668



<b>ÓRGÃO: 16000 - SECRETARIA DE LOGÍSTICA E TRANSPORTES</b>	Valores em R\$ 1,00
<b>UNIDADE: 16001 - ADMINISTRAÇÃO SUPERIOR DA SECRETARIA E SEDE</b>	<b>38.791.685</b>
<b>ESFERA: ORÇAMENTO FISCAL</b>	

## RESUMO DA UNIDADE ORÇAMENTÁRIA

PROGRAMA							
0000 - ENCARGOS GERAIS							10
0001 - PARTICIPAÇÃO SOCIETÁRIA							10
0102 - OBRIGAÇÕES PREVIDENCIÁRIAS EM COMPLEMENTAÇÃO							20.432.992
1601 - PLANEJAMENTO DE LOGÍSTICA E TRANSPORTES							18.358.673
FUNÇÃO							
26 - TRANSPORTE							38.791.675
28 - ENCARGOS ESPECIAIS							10
SUBFUNÇÃO							
122 - ADMINISTRAÇÃO GERAL							6.204.530
273 - PREVIDÊNCIA COMPLEMENTAR							20.432.992
781 - TRANSPORTE AÉREO							10
784 - TRANSPORTE HIDROVIÁRIO							20
846 - OUTROS ENCARGOS ESPECIAIS							12.154.133
MODALIDADE DE APLICAÇÃO							
090 - APLICAÇÕES DIRETAS							26.457.677
091 - OPERAÇÃO INTRAÓRGÃOS ORÇ.FISCAL E SEGURIDADE							12.334.008
FUNTE DE RECURSO	PESSOAL E ENCARGOS SOCIAIS	JUROS E ENCARGOS DA DÍVIDA	OUTRAS DESPESAS CORRENTES	INVESTIMENTOS	INVERSÕES FINANCEIRAS	AMORTIZAÇÃO DA DÍVIDA	TOTAL
TESOURO DO ESTADO	36.077.697		1.877.705	20	10		37.955.432
VINCULADOS ESTADUAIS	836.253						836.253
<b>TOTAL</b>	<b>36.913.950</b>		<b>1.877.705</b>	<b>20</b>	<b>10</b>		<b>38.791.685</b>

Inclui valores referentes a transferência intragovernamental.

## PROGRAMAÇÃO DA UNIDADE ORÇAMENTÁRIA

PROGRAMA: 0000 ENCARGOS GERAIS				10
AÇÃO	GRUPO DESPESA	FONTE DE RECURSO		
28.846.0000.6261 PAGAMENTO DE OBRIGAÇÕES DE INSTITUIÇÕES EM EXTINÇÃO				10
	PESSOAL E ENCARGOS SOCIAIS			10
		TESOURO DO ESTADO		10
PROGRAMA: 0001 PARTICIPAÇÃO SOCIETÁRIA				10
AÇÃO	GRUPO DESPESA	FONTE DE RECURSO		
26.784.0001.9014 SUBSCRIÇÃO DE AÇÕES DA COMPANHIA DOCAS DE SÃO SEBASTIÃO				10
	INVERSÕES FINANCEIRAS			10
		TESOURO DO ESTADO		10
PROGRAMA: 0102 OBRIGAÇÕES PREVIDENCIÁRIAS EM COMPLEMENTAÇÃO				20.432.992
AÇÃO	GRUPO DESPESA	FONTE DE RECURSO		
26.273.0102.4533 COMPLEMENTAÇÃO DE APOSENTADORIAS E PENSÕES LEI 200/74 - DERSA				20.432.992
	PESSOAL E ENCARGOS SOCIAIS			20.432.992
		TESOURO DO ESTADO		19.596.739
		VINCULADOS ESTADUAIS		836.253



PROGRAMA: 1601 PLANEJAMENTO DE LOGÍSTICA E TRANSPORTES			18.358.673
AÇÃO	GRUPO DESPESA	FONTE DE RECURSO	
26.781.1601.2585	DESESTATIZAÇÃO DOS AEROPORTOS		10
	INVESTIMENTOS		10
		TESOURO DO ESTADO	10
PRODUTO:	ESTUDOS PARA DESESTATIZAÇÃO DOS AEROPORTOS		
INDICADOR DE PRODUTO:	PERCENTUAL DE CONCLUSÃO DOS ESTUDOS PARA DESESTATIZAÇÃO DOS AEROPORTOS (%)		
AÇÃO	GRUPO DESPESA	FONTE DE RECURSO	
26.784.1601.2589	DESESTATIZAR AS TRAVESSIAS LITORÂNEAS		10
	INVESTIMENTOS		10
		TESOURO DO ESTADO	10
PRODUTO:	ESTUDOS PARA DESESTATIZAÇÃO DAS TRAVESSIAS LITORÂNEAS		
INDICADOR DE PRODUTO:	PERCENTUAL DE CONCLUSÃO DOS ESTUDOS PARA DESESTATIZAÇÃO DAS TRAVESSIAS LITORÂNEAS (%)		
AÇÃO	GRUPO DESPESA	FONTE DE RECURSO	
26.122.1601.6092	GESTÃO ADMINISTRATIVA		6.204.530
	PESSOAL E ENCARGOS SOCIAIS		4.354.742
		TESOURO DO ESTADO	4.354.742
	OUTRAS DESPESAS CORRENTES		1.849.788
		TESOURO DO ESTADO	1.849.788
AÇÃO	GRUPO DESPESA	FONTE DE RECURSO	
26.846.1601.9001	CONTRIBUIÇÃO DO ESTADO PARA O REGIME DE PREVIDÊNCIA DOS SERVIDORES		12.154.123
	PESSOAL E ENCARGOS SOCIAIS		12.126.206
		TESOURO DO ESTADO	12.126.206
	OUTRAS DESPESAS CORRENTES		27.917
		TESOURO DO ESTADO	27.917

<b>ÓRGÃO: 16000 - SECRETARIA DE LOGÍSTICA E TRANSPORTES</b> <b>UNIDADE: 16002 - DEPARTAMENTO HIDROVIÁRIO</b> <b>ESFERA: ORÇAMENTO FISCAL</b>	Valores em R\$ 1,00
	<b>334.147.591</b>

## RESUMO DA UNIDADE ORÇAMENTÁRIA

PROGRAMA	
1602 - GESTÃO DA LOGÍSTICA HIDROVIÁRIA	334.147.591
FUNÇÃO	
26 - TRANSPORTE	334.147.591
SUBFUNÇÃO	
122 - ADMINISTRAÇÃO GERAL	3.667.039
784 - TRANSPORTE HIDROVIÁRIO	330.480.552
MODALIDADE DE APLICAÇÃO	
020 - TRANSFERÊNCIAS À UNIÃO	720.815
090 - APLICAÇÕES DIRETAS	333.324.151
091 - OPERAÇÃO INTRAÓRGÃOS ORÇ.FISCAL E SEGURIDADE	102.625

FONTE DE RECURSO	PESSOAL E ENCARGOS SOCIAIS	JUROS E ENCARGOS DA DÍVIDA	OUTRAS DESPESAS CORRENTES	INVESTIMENTOS	INVERSÕES FINANCEIRAS	AMORTIZAÇÃO DA DÍVIDA	TOTAL
TESOURO DO ESTADO	1.985.171		130.739.015	17.404.000			150.128.186
FUNDO ESPECIAL DE DESPESA			4.624.025	10			4.624.035
VINCULADOS FEDERAIS				121.646.360			121.646.360
OPERAÇÕES DE CRÉDITO				57.749.010			57.749.010
<b>TOTAL</b>	<b>1.985.171</b>		<b>135.363.040</b>	<b>196.799.380</b>			<b>334.147.591</b>

Inclui valores referentes a transferência intragovernamental.

## PROGRAMAÇÃO DA UNIDADE ORÇAMENTÁRIA

PROGRAMA: 1602 GESTÃO DA LOGÍSTICA HIDROVIÁRIA				334.147.591
AÇÃO	GRUPO DESPESA	FONTE DE RECURSO		
<b>26.784.1602.1291</b>	<b>IMPLANTAÇÃO DE MELHORIAS E DE NOVOS TRECHOS PARA EXTENSÃO NA HTP</b>			<b>191.529.370</b>
	INVESTIMENTOS			191.529.370
		OPERAÇÕES DE CRÉDITO		57.749.010
		TESOURO DO ESTADO		12.134.000
		VINCULADOS FEDERAIS		121.646.360
<b>PRODUTO:</b>	OBRAS DE AMPLIAÇÃO E MELHORIAS NA HIDROVIA TIETÊ-PARANÁ			
<b>INDICADOR DE PRODUTO:</b>	PERCENTUAL DE AVANÇO-FÍSICO DO PROGRAMA DE INVESTIMENTO DE AMPLIAÇÃO E MELHORIAS NA MALHA HIDROVIÁRIA (%)			
<b>META:</b>	54,65			
AÇÃO	GRUPO DESPESA	FONTE DE RECURSO		
<b>26.784.1602.1421</b>	<b>MELHORIA DAS CONDIÇÕES DE OPERAÇÃO E INSTALAÇÕES DAS TRAVESSIAS LITORÂNEAS</b>			<b>135.270.010</b>
	OUTRAS DESPESAS CORRENTES			130.000.000
		TESOURO DO ESTADO		130.000.000
	INVESTIMENTOS			5.270.010
		FUNDO ESPECIAL DE DESPESA		10
		TESOURO DO ESTADO		5.270.000
<b>PRODUTO:</b>	TRANSPORTE DE PASSAGEIROS E VEÍCULOS NO LITORAL PAULISTA (TRAVESSIAS LITORÂNEAS)			
<b>INDICADOR DE PRODUTO:</b>	PERCENTUAL DE INSTALAÇÕES E EMBARCAÇÕES MODERNIZADAS (%)			

AÇÃO		GRUPO DESPESA	FONTE DE RECURSO	
26.784.1602.5873	OPERAÇÃO E MANUTENÇÃO DO SISTEMA HIDROVIÁRIO			<b>3.681.172</b>
		OUTRAS DESPESAS CORRENTES		3.681.172
			FUNDO ESPECIAL DE DESPESA	2.960.357
			TESOURO DO ESTADO	720.815
<b>PRODUTO:</b>	SERVIÇOS DE APOIO À SEGURANÇA E CONTROLE OPERACIONAL NA MALHA HIDROVIÁRIA			
<b>INDICADOR DE PRODUTO:</b>	PERCENTUAL DE SINAIS NÁUTICOS EM CONDIÇÕES OPERACIONAIS NA HIDROVIA TIETÊ-PARANÁ (%)			
<b>META:</b>	85			
AÇÃO		GRUPO DESPESA	FONTE DE RECURSO	
26.122.1602.6092	GESTÃO ADMINISTRATIVA			<b>3.667.039</b>
		PESSOAL E ENCARGOS SOCIAIS		1.985.171
			TESOURO DO ESTADO	1.985.171
		OUTRAS DESPESAS CORRENTES		1.681.868
			FUNDO ESPECIAL DE DESPESA	1.663.668
			TESOURO DO ESTADO	18.200

<b>ÓRGÃO: 16000 - SECRETARIA DE LOGÍSTICA E TRANSPORTES</b> <b>UNIDADE: 16055 - DEPARTAMENTO DE ESTRADAS DE RODAGEM - DER</b> <b>ESFERA: ORÇAMENTO FISCAL</b>	Valores em R\$ 1,00
	<b>5.820.984.316</b>

**PRINCIPAIS ATRIBUIÇÕES**

- Administrar o sistema rodoviário estadual, sua integração com as rodovias municipais e federais e sua interação com os demais modos de transporte, objetivando o atendimento aos usuários no transporte de pessoas e cargas.

**RESUMO DA UNIDADE ORÇAMENTÁRIA**

PROGRAMA	
1605 - OPERAÇÃO, CONSERVAÇÃO E SEGURANÇA DA MALHA RODOVIÁRIA ADMINISTRADA PELO DER	1.965.174.544
1606 - MELHORIAS DA MALHA RODOVIÁRIA	2.855.806.744
1611 - TRANSPOSIÇÃO RODO-FERROVIÁRIA DA RMSP	1.000.003.028

FUNÇÃO	
26 - TRANSPORTE	5.820.984.316

SUBFUNÇÃO	
122 - ADMINISTRAÇÃO GERAL	341.481.982
181 - POLICIAMENTO	5.316.197
782 - TRANSPORTE RODOVIÁRIO	5.174.616.852
846 - OUTROS ENCARGOS ESPECIAIS	299.569.285

MODALIDADE DE APLICAÇÃO	
020 - TRANSFERÊNCIAS À UNIÃO	32.149.455
040 - TRANSFERÊNCIAS A MUNICÍPIOS	94.281.822
090 - APLICAÇÕES DIRETAS	5.389.110.760
091 - OPERAÇÃO INTRAÓRGÃOS ORÇ.FISCAL E SEGURIDADE	305.442.279

FUNTE DE RECURSO	PESSOAL E ENCARGOS SOCIAIS	JUROS E ENCARGOS DA DÍVIDA	OUTRAS DESPESAS CORRENTES	INVESTIMENTOS	INVERSÕES FINANCEIRAS	AMORTIZAÇÃO DA DÍVIDA	TOTAL
TESOURO DO ESTADO	524.780.242		430.109.518	1.355.489.223			2.310.378.983
VINCULADOS ESTADUAIS	585.480		824.276.608	610.000			825.472.088
PRÓPRIOS			83.378.216	11.907.715			95.285.931
VINCULADOS FEDERAIS			99.526.765	3.018			99.529.783
OPERAÇÕES DE CRÉDITO				1.008.246.692			1.008.246.692
CONDICIONADOS PARTE DO ESTADO				1.482.070.839			1.482.070.839
<b>TOTAL</b>	<b>525.365.722</b>		<b>1.437.291.107</b>	<b>3.858.327.487</b>			<b>5.820.984.316</b>

Inclui valores referentes a transferência intragovernamental.

**PROGRAMAÇÃO DA UNIDADE ORÇAMENTÁRIA**

PROGRAMA: 1605 OPERAÇÃO, CONSERVAÇÃO E SEGURANÇA DA MALHA RODOVIÁRIA ADMINISTRADA PELO DER			1.965.174.544
AÇÃO	GRUPO DESPESA	FONTE DE RECURSO	
26.782.1605.1413 MODERNIZAÇÃO / MONITORAÇÃO DE RODOVIAS ESTADUAIS			4.414.520
	OUTRAS DESPESAS CORRENTES		4.054.520
		VINCULADOS ESTADUAIS	4.054.520
	INVESTIMENTOS		360.000
		VINCULADOS ESTADUAIS	360.000
<b>PRODUTO:</b>	EQUIPAMENTOS DE CONTAGEM E MONITORAMENTO INSTALADOS NAS RODOVIAS		
<b>INDICADOR DE PRODUTO:</b>	NÚMERO DE EQUIPAMENTOS INSTALADOS (unidade)		
<b>META:</b>	56		

AÇÃO		GRUPO DESPESA	FONTE DE RECURSO	
<b>26.181.1605.4900</b>	<b>POLICIAMENTO NAS RODOVIAS SOB JURISDIÇÃO DO DER</b>			<b>5.316.197</b>
		OUTRAS DESPESAS CORRENTES		5.266.197
			VINCULADOS ESTADUAIS	5.266.197
		INVESTIMENTOS		50.000
			VINCULADOS ESTADUAIS	50.000
<b>PRODUTO:</b>	APOIO À SEGURANÇA DA MALHA RODOVIÁRIA			
<b>INDICADOR DE PRODUTO:</b>	NÚMERO DE OCORRÊNCIAS POLICIAIS ATENDIDAS AO ANO (unidade)			
<b>META:</b>	17.559			
AÇÃO		GRUPO DESPESA	FONTE DE RECURSO	
<b>26.782.1605.4901</b>	<b>IMPLANTAÇÃO E OPERAÇÃO DE POSTOS DE PESAGEM NAS RODOVIAS ESTADUAIS</b>			<b>72.427.332</b>
		OUTRAS DESPESAS CORRENTES		72.427.332
			VINCULADOS ESTADUAIS	72.427.332
<b>PRODUTO:</b>	AUTORIZAÇÃO ESPECIAL DE TRÁFEGO			
<b>INDICADOR DE PRODUTO:</b>	NÚMERO DE VEÍCULOS COM PESO FISCALIZADOS (unidade)			
<b>META:</b>	5.022.682			
AÇÃO		GRUPO DESPESA	FONTE DE RECURSO	
<b>26.782.1605.4902</b>	<b>OPERAÇÃO DE PRAÇAS DE PEDÁGIO NAS RODOVIAS SOB ADMINISTRAÇÃO DO DER</b>			<b>2.904.510</b>
		OUTRAS DESPESAS CORRENTES		2.904.510
			PRÓPRIOS	2.904.510
AÇÃO		GRUPO DESPESA	FONTE DE RECURSO	
<b>26.782.1605.4903</b>	<b>OPERAÇÃO E SEGURANÇA DA MALHA RODOVIÁRIA</b>			<b>447.211.165</b>
		OUTRAS DESPESAS CORRENTES		447.061.165
			VINCULADOS ESTADUAIS	447.061.165
		INVESTIMENTOS		150.000
			VINCULADOS ESTADUAIS	150.000
<b>PRODUTO:</b>	OPERAÇÃO DA MALHA RODOVIÁRIA ADMINISTRADA PELO DER			
<b>INDICADOR DE PRODUTO:</b>	NÚMERO DE ATENDIMENTOS REALIZADOS AO ANO (unidade)			
<b>META:</b>	253.025			
AÇÃO		GRUPO DESPESA	FONTE DE RECURSO	
<b>26.782.1605.4904</b>	<b>PATRULHA RODOVIÁRIA</b>			<b>2.348.500</b>
		OUTRAS DESPESAS CORRENTES		2.298.500
			VINCULADOS ESTADUAIS	2.298.500
		INVESTIMENTOS		50.000
			VINCULADOS ESTADUAIS	50.000
<b>PRODUTO:</b>	RECUPERAÇÃO DA MALHA RODOVIÁRIA ADMINISTRADA PELO DER			
<b>INDICADOR DE PRODUTO:</b>	EXTENSÃO EM KM PAVIMENTADOS/RECUPERADOS (km)			
<b>META:</b>	10			
AÇÃO		GRUPO DESPESA	FONTE DE RECURSO	
<b>26.782.1605.4907</b>	<b>CONSERVAÇÃO, SINALIZAÇÃO E DEMAIS ELEMENTOS DE SEGURANÇA EM RODOVIAS - DER</b>			<b>789.501.053</b>
		OUTRAS DESPESAS CORRENTES		789.501.053
			TESOURO DO ESTADO	429.554.849
			VINCULADOS ESTADUAIS	260.419.439
			VINCULADOS FEDERAIS	99.526.765
<b>PRODUTO:</b>	CONSERVAÇÃO DA MALHA RODOVIÁRIA			
<b>INDICADOR DE PRODUTO:</b>	PERCENTUAL DE EXECUÇÃO DOS CONTRATOS DE CONSERVAÇÃO (%)			
<b>META:</b>	100			

AÇÃO		GRUPO DESPESA	FONTE DE RECURSO	
26.122.1605.6092	GESTÃO ADMINISTRATIVA			<b>341.481.982</b>
		PESSOAL E ENCARGOS SOCIAIS		226.351.106
			TESOURO DO ESTADO	225.765.626
			VINCULADOS ESTADUAIS	585.480
		OUTRAS DESPESAS CORRENTES		113.223.161
			PRÓPRIOS	80.473.706
			VINCULADOS ESTADUAIS	32.749.455
		INVESTIMENTOS		1.907.715
			PRÓPRIOS	1.907.715
AÇÃO		GRUPO DESPESA	FONTE DE RECURSO	
26.846.1605.9001	CONTRIBUIÇÃO DO ESTADO PARA O REGIME DE PREVIDÊNCIA DOS SERVIDORES			<b>299.569.285</b>
		PESSOAL E ENCARGOS SOCIAIS		299.014.616
			TESOURO DO ESTADO	299.014.616
		OUTRAS DESPESAS CORRENTES		554.669
			TESOURO DO ESTADO	554.669

PROGRAMA: 1606 MELHORIAS DA MALHA RODOVIÁRIA				2.855.806.744
AÇÃO		GRUPO DESPESA	FONTE DE RECURSO	
26.782.1606.1114	ESTRADAS VICINAIS			<b>1.418.580.280</b>
		INVESTIMENTOS		1.418.580.280
			CONDICIONADOS PARTE DO ESTADO	1.418.580.280
PRODUTO:	ESTRADAS VICINAIS PAVIMENTADAS E RECUPERADAS			
INDICADOR DE PRODUTO:	EXTENSÃO DE ESTRADAS VICINAIS PAVIMENTADAS/RECUPERADAS (km)			
META:	2.250			
AÇÃO		GRUPO DESPESA	FONTE DE RECURSO	
26.782.1606.1418	DUPLICAÇÃO, IMPLANTAÇÃO E RECUPERAÇÃO DE RODOVIAS ESTADUAIS			<b>287.437.823</b>
		INVESTIMENTOS		287.437.823
			CONDICIONADOS PARTE DO ESTADO	63.490.559
			OPERAÇÕES DE CRÉDITO	22.000.000
			PRÓPRIOS	10.000.000
			TESOURO DO ESTADO	191.947.264
PRODUTO:	RODOVIAS ESTADUAIS AMPLIADAS, RECUPERADAS E PAVIMENTADAS			
INDICADOR DE PRODUTO:	EXTENSÃO DE RODOVIAS ESTADUAIS DUPLICADAS, IMPLANTADAS E RECUPERADAS (km)			
META:	254,4			
AÇÃO		GRUPO DESPESA	FONTE DE RECURSO	
26.782.1606.1970	IMPLANTAÇÃO E TRANSPOSIÇÃO DE RODOVIAS - CONVÊNIO DER/DESA			<b>10</b>
		INVESTIMENTOS		10
			TESOURO DO ESTADO	10
PRODUTO:	OBRAS COMPLEMENTARES E COMPENSAÇÕES AMBIENTAIS EXECUTADAS			
INDICADOR DE PRODUTO:	PERCENTUAL DE AVANÇO FÍSICO DE EXECUÇÃO DE OBRAS NO PERÍODO (%)			
AÇÃO		GRUPO DESPESA	FONTE DE RECURSO	
26.782.1606.2097	TERMINAIS RODOVIÁRIOS			<b>220.949</b>
		INVESTIMENTOS		220.949
			TESOURO DO ESTADO	220.949
PRODUTO:	TERMINAIS RODOVIÁRIOS REFORMADOS/CONSTRUÍDOS			
INDICADOR DE PRODUTO:	NÚMERO DE TERMINAIS REFORMADOS E/OU CONSTRUÍDOS (unidade)			
META:	2			

AÇÃO		GRUPO DESPESA	FONTE DE RECURSO	
26.782.1606.2392	<b>TRANSPORTE, LOGÍSTICA E MEIO AMBIENTE - BIRD</b>			<b>131.400.000</b>
		INVESTIMENTOS		131.400.000
			OPERAÇÕES DE CRÉDITO	125.000.000
			TESOURO DO ESTADO	6.400.000
PRODUTO:	RODOVIAS ESTADUAIS AMPLIADAS, RECUPERADAS E PAVIMENTADAS			
INDICADOR DE PRODUTO:	EXTENSÃO DE RODOVIAS ESTADUAIS DUPLICADAS, IMPLANTADAS E RECUPERADAS (km)			
META:	86,4			
AÇÃO		GRUPO DESPESA	FONTE DE RECURSO	
26.782.1606.2477	<b>INVESTIMENTO RODOVIÁRIO DO ESTADO DE SÃO PAULO - BID</b>			<b>31.281.000</b>
		INVESTIMENTOS		31.281.000
			OPERAÇÕES DE CRÉDITO	25.000.000
			TESOURO DO ESTADO	6.281.000
PRODUTO:	RODOVIAS ESTADUAIS AMPLIADAS, RECUPERADAS E PAVIMENTADAS			
INDICADOR DE PRODUTO:	EXTENSÃO DE RODOVIAS ESTADUAIS DUPLICADAS, IMPLANTADAS E RECUPERADAS (km)			
META:	20			
AÇÃO		GRUPO DESPESA	FONTE DE RECURSO	
26.782.1606.2478	<b>LOGÍSTICA E TRANSPORTES DO ESTADO DE SÃO PAULO - MIGA</b>			<b>10</b>
		INVESTIMENTOS		10
			OPERAÇÕES DE CRÉDITO	10
PRODUTO:	RODOVIAS ESTADUAIS AMPLIADAS, RECUPERADAS E PAVIMENTADAS			
INDICADOR DE PRODUTO:	EXTENSÃO DE RODOVIAS ESTADUAIS DUPLICADAS, IMPLANTADAS E RECUPERADAS (km)			
META:				
AÇÃO		GRUPO DESPESA	FONTE DE RECURSO	
26.782.1606.2497	<b>NOVA TAMOIOS - CONTORNOS</b>			<b>236.246.662</b>
		INVESTIMENTOS		236.246.662
			OPERAÇÕES DE CRÉDITO	236.246.662
PRODUTO:	OBRAS DA NOVA TAMOIOS - CONTORNOS NORTE E SUL DE CARAGUATATUBA E SÃO SEBASTIÃO			
INDICADOR DE PRODUTO:	PERCENTUAL DE EXECUÇÃO DO EMPREENDIMENTO NOVA TAMOIOS - CONTORNOS (%)			
META:	97,41			
AÇÃO		GRUPO DESPESA	FONTE DE RECURSO	
26.782.1606.2505	<b>APOIO À PARCERIA PÚBLICO-PRIVADA PARA RODOVIA DOS TAMOIOS-TRECHO SERRA</b>			<b>10</b>
		INVESTIMENTOS		10
			OPERAÇÕES DE CRÉDITO	10
PRODUTO:	CONTRATO DE PPP - TAMOIOS TRECHO SERRA			
INDICADOR DE PRODUTO:	PERCENTUAL DE EXECUÇÃO DO CONTRATO DA PPP TAMOIOS (%)			
META:				
AÇÃO		GRUPO DESPESA	FONTE DE RECURSO	
26.782.1606.2510	<b>INVESTIMENTO RODOVIÁRIO DO ESTADO DE SÃO PAULO - BID FASE II</b>			<b>750.640.000</b>
		INVESTIMENTOS		750.640.000
			OPERAÇÕES DE CRÉDITO	600.000.000
			TESOURO DO ESTADO	150.640.000
PRODUTO:	RODOVIAS ESTADUAIS AMPLIADAS, RECUPERADAS E PAVIMENTADAS			
INDICADOR DE PRODUTO:	EXTENSÃO DE RODOVIAS ESTADUAIS DUPLICADAS, IMPLANTADAS E RECUPERADAS (km)			
META:	53,1			
<b>PROGRAMA:</b>	<b>1611</b>	<b>TRANSPOSIÇÃO RODO-FERROVIÁRIA DA RMSP</b>		<b>1.000.003.028</b>

AÇÃO		GRUPO DESPESA	FONTE DE RECURSO	
26.782.1611.2283	EXECUÇÃO DAS OBRAS DO RODOANEL - TRECHO NORTE			1.000.003.028
		INVESTIMENTOS		1.000.003.028
			OPERAÇÕES DE CRÉDITO	10
			TESOURO DO ESTADO	1.000.000.000
			VINCULADOS FEDERAIS	3.018
<b>PRODUTO:</b>	OBRAS DO RODOANEL - TRECHO NORTE			
<b>INDICADOR DE PRODUTO:</b>	PERCENTUAL DE AVANÇO FÍSICO DAS OBRAS DO RODOANEL TRECHO NORTE NO PERÍODO (%)			
<b>META:</b>	3,69			



<b>ÓRGÃO: 16000 - SECRETARIA DE LOGÍSTICA E TRANSPORTES</b> <b>UNIDADE: 16056 - DEPARTAMENTO AEROVIÁRIO DO ESTADO-DAESP</b> <b>ESFERA: ORÇAMENTO FISCAL</b>	Valores em R\$ 1,00
	<b>63.822.979</b>

**PRINCIPAIS ATRIBUIÇÕES**

- Colaborar com os órgãos competentes da União no que se refere à aplicação, no Estado de São Paulo, da política aeronáutica nacional;
- Planejar a rede aeroportuária do Estado, respeitada a política de coordenação geral dos transportes e a legislação específica;
- Projetar, construir e administrar aeroportos no Estado, mediante delegação, concessão ou autorização do Comando da Aeronáutica;
- Arrecadar tarifas aeroportuárias, por delegação do Comando da Aeronáutica;
- Aplicar as normas legais, técnicas e administrativas, baixadas pelas autoridades federais; desempenhar, direta ou indiretamente, todas as demais atividades legadas à aeronáutica, de competência do Estado ou que lhe forem delegadas.

**RESUMO DA UNIDADE ORÇAMENTÁRIA**

PROGRAMA	
1607 - MODERNIZAÇÃO DA INFRAESTRUTURA AEROPORTUÁRIA	63.822.979
FUNÇÃO	
26 - TRANSPORTE	63.822.979
SUBFUNÇÃO	
122 - ADMINISTRAÇÃO GERAL	14.646.050
781 - TRANSPORTE AÉREO	44.207.303
846 - OUTROS ENCARGOS ESPECIAIS	4.969.626
MODALIDADE DE APLICAÇÃO	
090 - APLICAÇÕES DIRETAS	58.804.966
091 - OPERAÇÃO INTRAÓRGÃOS ORÇ.FISCAL E SEGURIDADE	5.018.013

FONTE DE RECURSO	PESSOAL E ENCARGOS SOCIAIS	JUROS E ENCARGOS DA DÍVIDA	OUTRAS DESPESAS CORRENTES	INVESTIMENTOS	INVERSÕES FINANCEIRAS	AMORTIZAÇÃO DA DÍVIDA	TOTAL
TESOURO DO ESTADO	17.865.977		14.530.072	1.000.000			33.396.049
VINCULADOS ESTADUAIS			319.221				319.221
PRÓPRIOS	200.010		29.907.649				30.107.659
VINCULADOS FEDERAIS				50			50
<b>TOTAL</b>	<b>18.065.987</b>		<b>44.756.942</b>	<b>1.000.050</b>			<b>63.822.979</b>

Inclui valores referentes a transferência intragovernamental.

**PROGRAMAÇÃO DA UNIDADE ORÇAMENTÁRIA**

PROGRAMA:	1607 MODERNIZAÇÃO DA INFRAESTRUTURA AEROPORTUÁRIA	63.822.979
AÇÃO	GRUPO DESPESA	FONTE DE RECURSO
26.781.1607.1110 IMPLANTAÇÃO, AMPLIAÇÃO E MODERNIZAÇÃO DOS AEROPORTOS DE SÃO PAULO		1.000.050
	INVESTIMENTOS	1.000.050
		TESOURO DO ESTADO
		VINCULADOS FEDERAIS
		1.000.000
		50
<b>PRODUTO:</b>	AEROPORTOS REFORMADOS E AMPLIADOS	
<b>INDICADOR DE PRODUTO:</b>	NÚMERO DE AEROPORTOS REFORMADOS E AMPLIADOS (unidade)	
<b>META:</b>	1	

AÇÃO		GRUPO DESPESA	FONTE DE RECURSO	
26.781.1607.4914	MANUTENÇÃO ADEQUADA DA INFRAESTRUTURA AEROPORTUÁRIA DO ESTADO			<b>43.207.253</b>
		OUTRAS DESPESAS CORRENTES		43.207.253
			PRÓPRIOS	28.366.860
			TESOURO DO ESTADO	14.521.172
			VINCULADOS ESTADUAIS	319.221
PRODUTO:	AEROPORTOS OPERADOS E MANTIDOS PELO DAESP			
INDICADOR DE PRODUTO:	NÚMERO DE AEROPORTOS OPERADOS E MANTIDOS PELO DEPARTAMENTO AEROVIÁRIO DO ESTADO DE SÃO PAULO (DAESP) (unidade)			
META:	22			
AÇÃO		GRUPO DESPESA	FONTE DE RECURSO	
26.122.1607.6092	GESTÃO ADMINISTRATIVA			<b>14.646.050</b>
		PESSOAL E ENCARGOS SOCIAIS		13.105.261
			PRÓPRIOS	200.010
			TESOURO DO ESTADO	12.905.251
		OUTRAS DESPESAS CORRENTES		1.540.789
			PRÓPRIOS	1.540.789
AÇÃO		GRUPO DESPESA	FONTE DE RECURSO	
26.846.1607.9001	CONTRIBUIÇÃO DO ESTADO PARA O REGIME DE PREVIDÊNCIA DOS SERVIDORES			<b>4.969.626</b>
		PESSOAL E ENCARGOS SOCIAIS		4.960.726
			TESOURO DO ESTADO	4.960.726
		OUTRAS DESPESAS CORRENTES		8.900
			TESOURO DO ESTADO	8.900

<b>ÓRGÃO: 16000 - SECRETARIA DE LOGÍSTICA E TRANSPORTES</b> <b>UNIDADE: 16091 - DESENVOLVIMENTO RODOVIÁRIO S.A. - DERSA</b> <b>ESFERA: ORÇAMENTO FISCAL</b>	Valores em R\$ 1,00
	<b>167.009.356</b>

**PRINCIPAIS ATRIBUIÇÕES**

- Planejar, projetar, implantar, operar, explorar e gerir os sistemas rodo-hidroviários e multimodais de que seja concessionária; os sistemas rodoviários cujas características de projeto, implantação, operação e conservação exijam tratamento diferenciado; os sistemas rodoviários de distribuição e de transferência intermodal de cargas; e empreendimentos de caráter regional relacionados às atividades de transporte;
- Promover economia, segurança, comodidade e conforto aos usuários e à comunidade;
- Desenvolver e incorporar tecnologia e fornecer apoio técnico e gerencial ao poder público e à iniciativa privada;
- Comercializar suas marcas, patentes, produtos patenteados, nome e insígnia, assim como espaços para propaganda, áreas, prestação de serviços e atividades, diretamente ou por delegação;
- Implementar ações pertinentes à área de planejamento de transportes do Estado de São Paulo, por meio de planejamento, orçamento e gestão das intervenções no sistema de transportes, baseando-se nas diretrizes indicadas pelo Plano Diretor de Desenvolvimento dos Transportes - PDDT.

**RESUMO DA UNIDADE ORÇAMENTÁRIA**

PROGRAMA	
1601 - PLANEJAMENTO DE LOGÍSTICA E TRANSPORTES	167.009.356
FUNÇÃO	
26 - TRANSPORTE	167.009.356
SUBFUNÇÃO	
122 - ADMINISTRAÇÃO GERAL	167.009.356
MODALIDADE DE APLICAÇÃO	
090 - APLICAÇÕES DIRETAS	167.009.356

FONTE DE RECURSO	PESSOAL E ENCARGOS SOCIAIS	JUROS E ENCARGOS DA DÍVIDA	OUTRAS DESPESAS CORRENTES	INVESTIMENTOS	INVERSÕES FINANCEIRAS	AMORTIZAÇÃO DA DÍVIDA	TOTAL
TESOURO DO ESTADO	129.509.316		37.500.000				167.009.316
PRÓPRIOS			20	20			40
<b>TOTAL</b>	<b>129.509.316</b>		<b>37.500.020</b>	<b>20</b>			<b>167.009.356</b>

Inclui valores referentes a transferência intragovernamental.

**PROGRAMAÇÃO DA UNIDADE ORÇAMENTÁRIA**

PROGRAMA:	1601 PLANEJAMENTO DE LOGÍSTICA E TRANSPORTES	167.009.356
AÇÃO	GRUPO DESPESA	FONTE DE RECURSO
<b>26.122.1601.6386 GESTÃO ADMINISTRATIVA E OPERACIONAL DA DERSA-DESENVOLVIMENTO RODOVIÁRIO S/A</b>		<b>167.009.356</b>
	PESSOAL E ENCARGOS SOCIAIS	129.509.316
		TESOURO DO ESTADO
		129.509.316
	OUTRAS DESPESAS CORRENTES	37.500.020
		PRÓPRIOS
		20
		TESOURO DO ESTADO
		37.500.000
	INVESTIMENTOS	20
		PRÓPRIOS
		20

<b>ÓRGÃO: 16000 - SECRETARIA DE LOGÍSTICA E TRANSPORTES</b> <b>UNIDADE: 16093 - COMPANHIA DOCAS DE SÃO SEBASTIÃO</b> <b>ESFERA: ORÇAMENTO FISCAL</b>	Valores em R\$ 1,00
	<b>35.473.512</b>

**PRINCIPAIS ATRIBUIÇÕES**

- Administrar e desenvolver a infraestrutura do Porto Organizado de São Sebastião delegado pela União ao Estado de São Paulo por convênio firmado em 15 de junho de 2007;
- Executar as atribuições constantes do convênio de delegação de 15 de junho de 2007, firmado entre a União Federal, por meio do Ministério dos Transportes e o Estado de São Paulo, nos termos da Lei federal nº 9.277, de 10 de maio de 1996;
- Construir, reformar, ampliar, melhorar, manter, arrendar e explorar a infraestrutura do Porto Organizado de São Sebastião;
- Exercer a administração do Porto Organizado de Sebastião.

**RESUMO DA UNIDADE ORÇAMENTÁRIA**

<b>PROGRAMA</b>	
1602 - GESTÃO DA LOGÍSTICA HIDROVIÁRIA	35.473.512
<b>FUNÇÃO</b>	
26 - TRANSPORTE	35.473.512
<b>SUBFUNÇÃO</b>	
784 - TRANSPORTE HIDROVIÁRIO	35.473.512
<b>MODALIDADE DE APLICAÇÃO</b>	
090 - APLICAÇÕES DIRETAS	35.473.512

FUNTE DE RECURSO	PESSOAL E ENCARGOS SOCIAIS	JUROS E ENCARGOS DA DÍVIDA	OUTRAS DESPESAS CORRENTES	INVESTIMENTOS	INVERSÕES FINANCEIRAS	AMORTIZAÇÃO DA DÍVIDA	TOTAL
TESOURO DO ESTADO	8.218.100		1.899.520				10.117.620
PRÓPRIOS	6.122.607		19.233.275				25.355.882
TESOURO-DOT.INICIAL E CRED.SUPLEMENTAR-INTRA				10			10
<b>TOTAL</b>	<b>14.340.707</b>		<b>21.132.795</b>	<b>10</b>			<b>35.473.512</b>

Inclui valores referentes a transferência intragovernamental.

**PROGRAMAÇÃO DA UNIDADE ORÇAMENTÁRIA**

<b>PROGRAMA: 1602 GESTÃO DA LOGÍSTICA HIDROVIÁRIA</b>	<b>35.473.512</b>		
<b>AÇÃO</b>	<b>GRUPO DESPESA</b>	<b>FUNTE DE RECURSO</b>	
<b>26.784.1602.1423 MODERNIZAÇÃO E AMPLIAÇÃO DO PORTO DE SÃO SEBASTIÃO</b>			<b>10</b>
	INVESTIMENTOS		10
		TESOURO-DOT.INICIAL E CRED.SUPLEMENTAR-INTRA	10
<b>PRODUTO:</b>	MODERNIZAÇÃO E AMPLIAÇÃO DO PORTO DE SÃO SEBASTIÃO		
<b>INDICADOR DE PRODUTO:</b>	PERCENTUAL DE OBRAS E MELHORIAS EXECUTADAS NO PORTO DE SÃO SEBASTIÃO (%)		
<b>AÇÃO</b>	<b>GRUPO DESPESA</b>	<b>FUNTE DE RECURSO</b>	
<b>26.784.1602.6266 OPERAÇÃO DO PORTO DE SÃO SEBASTIÃO</b>			<b>35.473.502</b>
	PESSOAL E ENCARGOS SOCIAIS		14.340.707
		PRÓPRIOS	6.122.607
		TESOURO DO ESTADO	8.218.100
	OUTRAS DESPESAS CORRENTES		21.132.795
		PRÓPRIOS	19.233.275
		TESOURO DO ESTADO	1.899.520
<b>PRODUTO:</b>	MOVIMENTAÇÃO DE CARGAS NO PORTO DE SÃO SEBASTIÃO		
<b>INDICADOR DE PRODUTO:</b>	VOLUME DE CARGAS MOVIMENTADAS NO PORTO DE SÃO SEBASTIÃO POR ANO (t)		
<b>META:</b>	797.500		

<b>ÓRGÃO: 17000 - SECRETARIA DA JUSTIÇA E CIDADANIA</b>	Valores em R\$ 1,00
	<b>1.979.258.790</b>

**PRINCIPAIS ATRIBUIÇÕES**

- Desempenho de funções relativas ao exercício da cidadania e da defesa dos direitos humanos;
- Participação na formulação, implementação e avaliação de políticas do Governo do Estado pertinentes à defesa da cidadania e na elaboração e execução de programas, projetos e atividades destinados ao cumprimento de obrigações constitucionais da administração estadual quanto à prestação de serviços de orientação, proteção e defesa da cidadania;
- Adoção de medidas e realização de trabalhos necessários à adequada execução do Programa Estadual de Proteção a Vítimas e Testemunhas - PROVITA/SP; do Programa Estadual de Prevenção e Enfrentamento ao Tráfico de Pessoas - PEPEIP; do Programa Centro de Referência e Apoio às Vítimas de Violência - CRAVI e do Programa de Proteção a Crianças e Adolescentes Ameaçados de Morte - PPCAAM/SP;
- Promoção, elaboração, coordenação, desenvolvimento e acompanhamento de programas, projetos e atividades, com vista, em especial, à efetiva atuação em favor do respeito à dignidade da pessoa humana;
- Promoção do desenvolvimento de iniciativas que contribuam para políticas públicas voltadas à proteção de grupos étnica e historicamente vulneráveis, como mulheres, crianças, adolescentes, afrodescendentes, membros de comunidades tradicionais de terreiros, quilombolas, indígenas, gays, lésbicas, bissexuais, transexuais, travestis e vítimas de violência; realização de estudos, pesquisas e atividades de formação e treinamento de pessoal em matéria de defesa da cidadania e respeito aos direitos humanos, sem prejuízo de ações desenvolvidas pelos demais órgãos do Estado sobre essa temática;
- Prestação de colaboração técnica a órgãos e entidades públicos do Estado em matéria de interesses difusos, políticas sobre drogas, defesa da cidadania e respeito aos direitos humanos; adoção de medidas, junto a órgãos e entidades federais, estaduais e municipais, para elaboração e execução integrada de programas, projetos e atividades pertinentes à defesa da cidadania;
- Suporte administrativo, operacional e financeiro ao Conselho Estadual de Defesa dos Direitos da Pessoa Humana, nos termos do artigo 3º da Lei nº 7.576, de 27 de novembro de 1991;
- Construção, ampliação e reforma, diretamente ou por meio de convênios, prédios de fóruns e de instalações do Ministério Público do Estado de São Paulo.

**RESUMO DO ÓRGÃO**

<b>PROGRAMA</b>	
0000 - ENCARGOS GERAIS	10
0102 - OBRIGAÇÕES PREVIDENCIÁRIAS EM COMPLEMENTAÇÃO	1.385.617
1711 - PROTEÇÃO E DEFESA DO CONSUMIDOR	120.114.645
1714 - PERÍCIA JUDICIAL NA ÁREA DE MEDICINA LEGAL E DE INVESTIGAÇÃO DE VÍNCULO GENÉTICO	26.000.590
1724 - METROLOGIA E QUALIDADE DE PRODUTOS E SERVIÇOS	88.662.333
1729 - ATENÇÃO AO ADOLESCENTE/JOVEM EM CUMPRIMENTO DE MEDIDA SOCIOEDUCATIVA E CAUTELAR	1.506.351.780
1730 - DIREITOS HUMANOS E CIDADANIA	172.324.530
1731 - JUSTIÇA E CIDADANIA NO CAMPO E NA CIDADE	64.419.285
<b>FUNÇÃO</b>	
10 - SAÚDE	181.968.409
12 - EDUCAÇÃO	158.073.408
14 - DIREITOS DA CIDADANIA	1.574.797.678
21 - ORGANIZAÇÃO AGRÁRIA	64.419.285
28 - ENCARGOS ESPECIAIS	10
<b>SUBFUNÇÃO</b>	
061 - AÇÃO JUDICIÁRIA	12.994.965
122 - ADMINISTRAÇÃO GERAL	318.650.094
125 - NORMATIZAÇÃO E FISCALIZAÇÃO	97.385.579
128 - FORMAÇÃO DE RECURSOS HUMANOS	840.027
243 - ASSISTÊNCIA À CRIANÇA E AO ADOLESCENTE	1.124.024.839
273 - PREVIDÊNCIA COMPLEMENTAR	1.385.617
301 - ATENÇÃO BÁSICA	181.968.409
422 - DIREITOS INDIVIDUAIS, COLETIVOS E DIFUSOS	130.975.088
631 - REFORMA AGRÁRIA	50.635.168
632 - COLONIZAÇÃO	40
846 - OUTROS ENCARGOS ESPECIAIS	60.398.964
<b>MODALIDADE DE APLICAÇÃO</b>	
040 - TRANSFERÊNCIAS A MUNICÍPIOS	19.506.582
050 - TRANSF. A INST.PRIVADAS SEM FINS LUCRATIVOS	98.658.055
090 - APLICAÇÕES DIRETAS	1.797.692.591
091 - OPERAÇÃO INTRAÓRGÃOS ORÇ.FISCAL E SEGURIDADE	63.401.562
<b>UNIDADE ORÇAMENTÁRIA</b>	
17001 - SECRETARIA DA JUSTIÇA E CIDADANIA	173.710.157

17046 - FUND.DE PROTEÇÃO DEFESA DO CONSUMIDOR-PROCON	120.114.645
17047 - FUND. INSTITUTO DE TERRAS JOSÉ G.SILVA- ITESP	64.419.285
17048 - FUND.AT.SOCIOEDUC.ADOLESCENTE-FUNDAÇÃO CASA	1.506.351.780
17055 - INST.MEDICINA SOCIAL E DE CRIMINOLOGIA-IMESC	26.000.590
17056 - INSTITUTO PESOS E MEDIDAS EST.SP- IPEM/SP	88.662.333

FUNTE DE RECURSO	PESSOAL E ENCARGOS SOCIAIS	JUROS E ENCARGOS DA DÍVIDA	OUTRAS DESPESAS CORRENTES	INVESTIMENTOS	INVERSÕES FINANCEIRAS	AMORTIZAÇÃO DA DÍVIDA	TOTAL
TESOURO DO ESTADO	949.603.269		503.451.783	5.264.413			1.458.319.465
VINCULADOS ESTADUAIS	37.995.388		40.725.099	50	50		78.720.587
FUNDO ESPECIAL DE DESPESA			51.221.075				51.221.075
PRÓPRIOS	21.141.229		81.848.508	168.717			103.158.454
VINCULADOS FEDERAIS	32.671.882		67.441.654	50.200			100.163.736
OUTRAS FONTES - FUNDOS			10	30			40
TESOURO-DOT.INICIAL E CRED.SUPLEMENTAR-INTRA	150.185.472		25.473.019				175.658.491
RECURSOS VINCULADOS-FUNDO ESP. DESPESA-INTRA			986.380				986.380
CONDICIONADOS PARTE DO ESTADO				11.030.562			11.030.562
<b>TOTAL</b>	<b>1.191.597.240</b>		<b>771.147.528</b>	<b>16.513.972</b>	<b>50</b>		<b>1.979.258.790</b>

Inclui valores referentes a transferência intragovernamental.

## PROGRAMAÇÃO DO ÓRGÃO

<b>PROGRAMA: 0000 ENCARGOS GERAIS</b>	<b>10</b>
<b>AÇÃO</b>	
<b>28.846.0000.6261 PAGAMENTO DE OBRIGAÇÕES DE INSTITUIÇÕES EM EXTINÇÃO</b>	<b>10</b>
<b>DESCRIÇÃO:</b>	Pagamento de encargos e obrigações referentes à extinção de órgãos da administração, autorizada por lei específica.

<b>PROGRAMA: 0102 OBRIGAÇÕES PREVIDENCIÁRIAS EM COMPLEMENTAÇÃO</b>	<b>1.385.617</b>
<b>AÇÃO</b>	
<b>14.273.0102.6158 COMPLEMENTAÇÃO DE APOSENTADORIAS E PENSÕES LEI 200/74 - IPEM/SP</b>	<b>1.385.617</b>
<b>DESCRIÇÃO:</b>	Pagamento de complementação de aposentadorias e pensões aos servidores inativos da entidade em conformidade com a legislação vigente.

<b>PROGRAMA: 1711 PROTEÇÃO E DEFESA DO CONSUMIDOR</b>	<b>120.114.645</b>
<b>AÇÃO</b>	
<b>14.422.1711.4161 ATENDIMENTO MUNICIPAL AO CONSUMIDOR MEDIANTE A CELEBRAÇÃO DE CONVÊNIOS.</b>	<b>3.552.447</b>
<b>PRODUTO:</b>	APOIO À MUNICIPALIZAÇÃO DOS SERVIÇOS DE PROTEÇÃO E DEFESA DO CONSUMIDOR
<b>INDICADOR DE PRODUTO:</b>	NÚMERO DE CONVÊNIOS FIRMADOS COM MUNICÍPIOS PARA IMPLANTAÇÃO DO PROCON MUNICIPAL CONVENIADO (unidade)
<b>META:</b>	47
<b>DESCRIÇÃO:</b>	Atendimento local mediante celebração de convênios com municípios para instalação de unidades de atendimento ao consumidor e para efetivação da política do sistema de defesa e proteção ao consumidor.
<b>AÇÃO</b>	
<b>14.122.1711.4964 ADMINISTRAÇÃO GERAL DA FUNDAÇÃO PROCON</b>	<b>75.030.832</b>
<b>DESCRIÇÃO:</b>	Administração dos recursos humanos, materiais, patrimoniais e tecnológicos da Fundação PROCON.
<b>AÇÃO</b>	
<b>14.422.1711.5486 PROCESSAMENTO DE DEMANDAS DOS CONSUMIDORES</b>	<b>19.054.665</b>
<b>PRODUTO:</b>	ATENDIMENTO E ORIENTAÇÃO AO CONSUMIDOR
<b>INDICADOR DE PRODUTO:</b>	NÚMERO DE ATENDIMENTOS AO CONSUMIDOR (unidade)
<b>META:</b>	480.000
<b>DESCRIÇÃO:</b>	Acolhimento e solução de consultas, denúncias e reclamações apresentadas pelos consumidores e intermediação da Fundação Procon, fazendo cumprir as normas consumeristas.
<b>AÇÃO</b>	
<b>14.125.1711.5488 ATOS FISCALIZATÓRIOS</b>	<b>8.723.246</b>
<b>PRODUTO:</b>	FISCALIZAÇÃO DO MERCADO DE CONSUMO
<b>INDICADOR DE PRODUTO:</b>	NÚMERO DE ATOS FISCALIZATÓRIOS REALIZADOS (unidade)
<b>META:</b>	28.903
<b>DESCRIÇÃO:</b>	Fiscalização do cumprimento da legislação de defesa do consumidor no Estado de São Paulo e aplicação das respectivas sanções.

AÇÃO		
<b>14.422.1711.6045</b>	<b>EDUCAÇÃO PARA O CONSUMO</b>	<b>4.257.089</b>
PRODUTO:	EDUCAÇÃO PARA O CONSUMO DIRIGIDA À SOCIEDADE	
INDICADOR DE PRODUTO:	NÚMERO DE AÇÕES EDUCATIVAS REALIZADAS (unidade)	
META:	744	
DESCRIÇÃO:	Desenvolvimento e implementação de ações preventivas para sensibilizar, orientar e informar os consumidores e fornecedores sobre seus direitos e deveres.	
AÇÃO		
<b>14.422.1711.6349</b>	<b>REGIONALIZAÇÃO DOS SERVIÇOS DE PROTEÇÃO E DEFESA DO CONSUMIDOR</b>	<b>9.496.366</b>
PRODUTO:	REGIONALIZAÇÃO DA PROTEÇÃO E DEFESA DO CONSUMIDOR	
INDICADOR DE PRODUTO:	NÚMERO DE MUNICÍPIOS ATENDIDOS PELA REGIONALIZAÇÃO (unidade)	
META:	540	
DESCRIÇÃO:	Realização de forma descentralizada dos serviços de educação para o consumo (consumidores e fornecedores); aplicação de pesquisas quantitativas; apoio técnico dos agentes municipais conveniados; articulação, coordenação e realização de ações de fiscalização e acompanhamento dos Convênios assinados para a Defesa do consumidor.	

<b>PROGRAMA: 1714</b>	<b>PERÍCIA JUDICIAL NA ÁREA DE MEDICINA LEGAL E DE INVESTIGAÇÃO DE VÍNCULO GENÉTICO</b>	<b>26.000.590</b>
AÇÃO		
<b>14.422.1714.4135</b>	<b>PERÍCIAS DE INVESTIGAÇÃO DE VÍNCULO GENÉTICO (DNA)</b>	<b>6.172.800</b>
PRODUTO:	LAUDO PERICIAL DE DNA	
INDICADOR DE PRODUTO:	QUANTIDADE DE LAUDOS PERICIAIS DE DNA EXPEDIDOS AO ANO (unidade)	
META:	10.199	
DESCRIÇÃO:	Realização de perícias de investigação de vínculo genético (DNA) solicitadas pelo Poder Judiciário.	
AÇÃO		
<b>14.422.1714.5641</b>	<b>PERÍCIAS NA ÁREA DE MEDICINA LEGAL</b>	<b>9.981.331</b>
PRODUTO:	LAUDO PERICIAL DE MEDICINA LEGAL	
INDICADOR DE PRODUTO:	QUANTIDADE DE LAUDOS EXPEDIDOS DE PERÍCIAS DE MEDICINA LEGAL AO ANO (unidade)	
META:	46.921	
DESCRIÇÃO:	Realização de perícias solicitadas pelo Poder Judiciário na área de Medicina Legal (clínicas e psiquiátricas em ações cíveis e criminais), incluindo avaliações especializadas necessárias à execução dos laudos.	
AÇÃO		
<b>14.122.1714.5902</b>	<b>ADMINISTRAÇÃO DO INSTITUTO DE MEDICINA SOCIAL E DE CRIMINOLOGIA DE SÃO PAULO</b>	<b>6.545.984</b>
DESCRIÇÃO:	Suporte administrativo às ações de manutenção e conservação de bens móveis e imóveis e demais implementos, inclusive Tecnologia de Informação e Comunicação, garantindo o desempenho das atividades setoriais.	
AÇÃO		
<b>14.128.1714.6114</b>	<b>EDUCAÇÃO CONTINUADA</b>	<b>114.750</b>
PRODUTO:	AÇÕES DE EDUCAÇÃO CONTINUADA PARA SERVIDORES E PERITOS	
INDICADOR DE PRODUTO:	QUANTIDADE DE AÇÕES DE EDUCAÇÃO CONTINUADA PARA SERVIDORES E PERITOS (unidade)	
META:	32	
DESCRIÇÃO:	Realização de ações voltadas para a difusão de conhecimento técnico-científico relacionado à área de atuação do Instituto de Medicina Social e Criminologia e para a capacitação teórica, prática e técnico-administrativa de funcionários e outros.	
AÇÃO		
<b>14.846.1714.9001</b>	<b>CONTRIBUIÇÃO DO ESTADO PARA O REGIME DE PREVIDÊNCIA DOS SERVIDORES</b>	<b>3.185.725</b>
DESCRIÇÃO:	Contribuição do Estado para cobertura de insuficiências financeiras do RPPS decorrentes do pagamento de benefícios previdenciários, observada a insuficiência apurada em cada um dos Poderes, entendida como o valor resultante da diferença entre o valor total da folha de pagamento dos benefícios previdenciários e o valor total das contribuições previdenciárias dos servidores, dos Poderes do Estado. Inclui as despesas correspondentes ao pagamento à SPPREV da taxa pela administração dos Regimes Próprios de Previdência dos Servidores Públicos.	

<b>PROGRAMA: 1724</b>	<b>METROLOGIA E QUALIDADE DE PRODUTOS E SERVIÇOS</b>	<b>88.662.333</b>
AÇÃO		
<b>14.125.1724.5669</b>	<b>FISCALIZAÇÃO E CONTROLE METROLÓGICO</b>	<b>87.044.481</b>
PRODUTO:	VERIFICAÇÃO DE INSTRUMENTOS DE PESAR E MEDIR	
INDICADOR DE PRODUTO:	NÚMERO DE VERIFICAÇÕES PERIÓDICAS DE INSTRUMENTOS DE PESAR E MEDIR AO ANO (unidade)	
META:	999.000	
DESCRIÇÃO:	Fiscalização e controle metrológico de instrumentos de medição.	
AÇÃO		
<b>14.125.1724.6302</b>	<b>FISCALIZAÇÃO DE PRODUTOS PRÉ-EMBALADOS</b>	<b>1.617.852</b>
PRODUTO:	FISCALIZAÇÃO EM PRODUTOS PRÉ-EMBALADOS	
INDICADOR DE PRODUTO:	NÚMERO DE FISCALIZAÇÕES DE PRODUTOS PRÉ-EMBALADOS AO ANO (unidade)	
META:	73.000	
DESCRIÇÃO:	Fiscalização de produtos pré-embalados nos pontos de venda e fabricantes, para verificação quanto a compatibilidade das informações da quantidade/ peso do produto com as constantes na embalagem.	

<b>PROGRAMA: 1729</b>	<b>ATENÇÃO AO ADOLESCENTE/JOVEM EM CUMPRIMENTO DE MEDIDA SOCIOEDUCATIVA E CAUTELAR</b>	<b>1.506.351.780</b>
-----------------------	--	----------------------

AÇÃO		
<b>14.243.1729.2208</b>	<b>CONSTRUÇÃO E AMPLIAÇÃO DOS CENTROS SOCIOEDUCATIVOS.</b>	<b>10</b>
PRODUTO:	ADEQUAÇÃO E OBRAS DE INFRAESTRUTURA PREDIAL	
INDICADOR DE PRODUTO:	QUANTIDADE DE OBRAS/ ADEQUAÇÕES ESTRUTURAIS REALIZADAS (unidade)	
META:	0	
DESCRIÇÃO:	Obras de construção e ampliação da infraestrutura predial dos centros socioeducativos.	
AÇÃO		
<b>14.243.1729.2570</b>	<b>REFORMAS E ADEQUAÇÕES DE IMÓVEIS DA SEDE E DOS CENTROS SOCIOEDUCATIVOS</b>	<b>10</b>
PRODUTO:	REFORMAS E CONSERVAÇÃO DE BENS IMÓVEIS	
INDICADOR DE PRODUTO:	QUANTIDADE DE REFORMAS E CONSERVAÇÕES: HIDRÁULICA, ELÉTRICA, ETC (unidade)	
META:	0	
DESCRIÇÃO:	Obras de conservação, reforma e adequação de imóveis.	
AÇÃO		
<b>14.243.1729.2582</b>	<b>IMPACTO SOCIAL NO PÓS-MEDIDA SOCIOEDUCATIVA</b>	<b>1.640.000</b>
PRODUTO:	ATENDIMENTO PÓS MEDIDA SOCIOEDUCATIVA	
INDICADOR DE PRODUTO:	QUANTIDADE DE ADOLESCENTES/JOVENS ATENDIDOS PELA INTERVENÇÃO PROPOSTA (unidade)	
META:	240	
DESCRIÇÃO:	Execução de ação de impacto social no pós-medida socioeducativa.	
AÇÃO		
<b>14.243.1729.2629</b>	<b>IMPLANTAÇÃO DE TELEAUDIÊNCIA NO SISTEMA SOCIOEDUCATIVO</b>	<b>224.309</b>
PRODUTO:	IMPLANTAÇÃO DA TELEAUDIÊNCIA NAS UNIDADES DA FUNDAÇÃO CASA	
INDICADOR DE PRODUTO:	NUMERO DE SOLUÇÕES DE TELEAUDIÊNCIA NOS CENTROS DE ATENDIMENTO IMPLANTADAS (unidade)	
META:	30	
DESCRIÇÃO:	Implantar tecnologia de teleconferência, com transmissão remota e em tempo real de som e imagem, para a realização de audiências judiciais - Teleaudiência, em todas as Unidades Socioeducativas.	
AÇÃO		
<b>14.122.1729.5904</b>	<b>APOIO ADMINISTRATIVO</b>	<b>200.358.532</b>
DESCRIÇÃO:	Suporte administrativo para funcionamento dos Centros de Atendimento e demais unidades administrativas da Fundação CASA.	
AÇÃO		
<b>12.243.1729.5905</b>	<b>ATENÇÃO INTEGRAL À EDUCAÇÃO DO ADOLESCENTE/JOVEM EM MEDIDA SOCIOED. E CAUTELAR</b>	<b>158.073.408</b>
PRODUTO:	ATENDIMENTOS EM ATENÇÃO INTEGRAL À EDUCAÇÃO	
INDICADOR DE PRODUTO:	QUANTIDADE ANUAL DE ATENDIMENTOS EM ATENÇÃO INTEGRAL À EDUCAÇÃO FORMAL, FORMAÇÃO PROFISSIONAL BÁSICA, ARTE E CULTURA E EDUCAÇÃO FÍSICA (unidade)	
META:	783.245	
DESCRIÇÃO:	Atendimento integral à educação do adolescente/jovem por meio da promoção de ensino formal, educação profissionalizante/qualificação profissional básica, arte, cultura, educação física e práticas esportivas.	
AÇÃO		
<b>10.301.1729.5906</b>	<b>ATENÇÃO BÁSICA À SAÚDE DO ADOLESCENTE/JOVEM EM MEDIDA SOCIOEDUCATIVA E CAUTELAR</b>	<b>181.968.409</b>
PRODUTO:	ATENDIMENTOS EM ATENÇÃO BÁSICA À SAÚDE	
INDICADOR DE PRODUTO:	QUANTIDADE ANUAL DE ATENDIMENTOS CLÍNICOS, SAÚDE MENTAL, ODONTOLÓGICOS, ENFERMAGEM E PSICOLÓGICOS (unidade)	
META:	2.661.552	
DESCRIÇÃO:	Atenção a saúde básica do adolescente/jovem, realizada por meio de atendimento clínico, odontológico, de enfermagem e psicossocial.	
AÇÃO		
<b>14.243.1729.5907</b>	<b>EXECUÇÃO DAS MEDIDAS SOCIOEDUCATIVAS DE INTERNAÇÃO, SEMILIBERDADE E CAUTELARES</b>	<b>964.087.102</b>
PRODUTO:	APOIO SOCIOEDUCATIVO AOS ADOLESCENTES/JOVENS EM CUMPRIMENTO DE MEDIDAS JUDICIAIS	
INDICADOR DE PRODUTO:	QUANTIDADE DE ADOLESCENTES/JOVENS ATENDIDOS NO MÊS (unidade)	
META:	10.086	
DESCRIÇÃO:	Execução das medidas socioeducativas aos adolescentes determinadas pelo Poder Judiciário.	

<b>PROGRAMA: 1730 DIREITOS HUMANOS E CIDADANIA</b>		<b>172.324.530</b>
AÇÃO		
<b>14.061.1730.1430</b>	<b>CONSTRUÇÃO, AMPLIAÇÃO E REFORMA DE FÓRUNS</b>	<b>12.994.965</b>
PRODUTO:	CONSTRUÇÃO, AMPLIAÇÃO E REFORMA DOS FÓRUNS DO ESTADO	
INDICADOR DE PRODUTO:	NÚMERO DE PASTAS TÉCNICAS (MATERIAL QUE VIABILIZA A LICITAÇÃO DA OBRA) EMITIDAS (unidade)	
META:	3	
DESCRIÇÃO:	Construção, ampliação e reforma de fóruns e de instalações do Ministério Público.	
AÇÃO		
<b>14.632.1730.1930</b>	<b>FINANCIAMENTO PROJ. DES. ECONÔMICO E SOCIAL DO PONTAL DO PARANAPANEMA-FUNDESPAR</b>	<b>40</b>
PRODUTO:	DESENVOLVIMENTO ECONÔMICO E SOCIAL DO PONTAL DO PARANAPANEMA	
INDICADOR DE PRODUTO:	NÚMERO DE CONVÊNIOS ASSINADOS (unidade)	
DESCRIÇÃO:	Financiamento e investimento de projetos e programas atinentes às funções públicas de interesse comum dos municípios integrantes da área da 10ª região administrativa do Estado, definidos em consonância com os critérios e limites estabelecidos e a política anual e plurianual para a região de atuação do FUNDESPAR - Fundo de Desenvolvimento Econômico e Social do Pontal do Paranapanema.	



AÇÃO		
<b>14.422.1730.4151</b>	<b>GESTÃO E APRIMORAMENTO DOS CENTROS DE INTEGRAÇÃO DA CIDADANIA</b>	<b>4.098.335</b>
<b>PRODUTO:</b>	INTEGRAÇÃO DE SERVIÇOS E PROMOÇÃO DOS DIREITOS HUMANOS E CIDADANIA	
<b>INDICADOR DE PRODUTO:</b>	MÉDIA MENSAL DE ATENDIMENTOS PELOS CENTROS DE INTEGRAÇÃO DA CIDADANIA (unidade)	
<b>META:</b>	125.892	
<b>DESCRIÇÃO:</b>	Promoção, nos Centros de Integração da Cidadania, do acesso do cidadão à justiça e à cidadania, por meio de prestação de serviços de qualidade, de desenvolvimento de atividades de educação em direitos humanos e cidadania e de iniciativas de articulação de ações comunitárias em regiões de alta vulnerabilidade social, além da gestão das unidades físicas dos Centros de Integração da Cidadania.	
AÇÃO		
<b>14.422.1730.4213</b>	<b>MONITORAMENTO DE POLÍTICAS PÚBLICAS EM DIREITOS HUMANOS</b>	<b>66.461</b>
<b>PRODUTO:</b>	PROMOÇÃO DA PARTICIPAÇÃO SOCIAL	
<b>INDICADOR DE PRODUTO:</b>	NÚMERO DE ATIVIDADES DE PARTICIPAÇÃO SOCIAL (unidade)	
<b>META:</b>	82	
<b>DESCRIÇÃO:</b>	Atividades de monitoramento, avaliação e proposição de políticas públicas intersetoriais e transversais realizadas por meio de decisões colegiadas de representantes da sociedade civil e do poder público e atividades de controle social exercido sobre casos individuais de violação de direitos.	
AÇÃO		
<b>14.422.1730.5616</b>	<b>PAGAMENTO DE INDENIZAÇÕES A EX-PRESOS POLÍTICOS</b>	<b>55.259</b>
<b>PRODUTO:</b>	REPARAÇÃO A PESSOAS COMPROVADAMENTE PERSEGUIDAS DURANTE A DITADURA MILITAR	
<b>INDICADOR DE PRODUTO:</b>	NÚMERO DE INDENIZAÇÕES PAGAS (unidade)	
<b>META:</b>	4	
<b>DESCRIÇÃO:</b>	Pagamento de indenização, a título reparatório, às pessoas detidas sob a acusação de terem participado de atividades políticas no período de 31 de março de 1964 a 15 de agosto de 1979, que tenham ficado sob a responsabilidade ou guarda dos órgãos públicos do Estado de São Paulo ou em quaisquer de suas dependências, conforme estabelecido pela Lei nº 10.726/2001.	
AÇÃO		
<b>14.128.1730.5901</b>	<b>EDUCAÇÃO EM DIREITOS HUMANOS E CIDADANIA</b>	<b>725.277</b>
<b>PRODUTO:</b>	PRODUÇÃO E DISSEMINAÇÃO DE CONHECIMENTO EM DIREITOS HUMANOS E CIDADANIA	
<b>INDICADOR DE PRODUTO:</b>	NÚMERO DE PESSOAS PARTICIPANTES EM CAPACITAÇÕES REALIZADAS (unidade)	
<b>META:</b>	10.505	
<b>DESCRIÇÃO:</b>	Realização de atividades de formação e de divulgação de conhecimento sobre direitos humanos e cidadania.	
AÇÃO		
<b>14.422.1730.5995</b>	<b>GESTÃO DO FUNDO DE INTERESSES DIFUSOS</b>	<b>51.221.075</b>
<b>PRODUTO:</b>	FOMENTO DE PROJETOS DE DEFESA DOS INTERESSES DIFUSOS	
<b>INDICADOR DE PRODUTO:</b>	NÚMERO DE INTERESSES DIFUSOS REPARADOS (unidade)	
<b>META:</b>	23	
<b>DESCRIÇÃO:</b>	Administração dos recursos do Fundo Estadual de Defesa dos Interesses Difusos - FID, criado pela Lei nº 6.536/1989 e alterada pela Lei nº 13.555/2009, cujo objetivo é gerir os recursos destinados à reparação dos danos ao meio ambiente, aos bens de valor artístico, estético, histórico, turístico e paisagístico, ao consumidor, ao contribuinte, às pessoas com deficiência, ao idoso, à saúde pública, à habitação e urbanismo e à cidadania, bem como a qualquer outro interesse difuso ou coletivo no território do Estado.	
AÇÃO		
<b>14.422.1730.6198</b>	<b>PROTEÇÃO À VÍTIMA E À TESTEMUNHA AMEAÇADA-PROVITA</b>	<b>9.384.322</b>
<b>PRODUTO:</b>	PROTEÇÃO A VÍTIMAS E TESTEMUNHAS AMEAÇADAS- PROVITA	
<b>INDICADOR DE PRODUTO:</b>	NÚMERO DE PESSOAS ATENDIDAS POR ANO (unidade)	
<b>META:</b>	140	
<b>DESCRIÇÃO:</b>	Proteção de vítimas, testemunhas e respectivas famílias em colaboração com o sistema de justiça.	
AÇÃO		
<b>14.422.1730.6202</b>	<b>GESTÃO E APRIMORAMENTO DO CENTRO DE APOIO À VÍTIMA</b>	<b>2.271.499</b>
<b>PRODUTO:</b>	APOIO A VÍTIMAS DE VIOLÊNCIA NO CENTRO DE REFERÊNCIA E APOIO À VÍTIMA (CRAVI)	
<b>INDICADOR DE PRODUTO:</b>	MÉDIA MENSAL DE ATENDIMENTOS FEITOS PELO CRAVI (unidade)	
<b>META:</b>	2.359	
<b>DESCRIÇÃO:</b>	Atividades desenvolvidas em benefício de pessoas afetadas pela violência fatal, incluindo atendimento psicológico, social e jurídico, feito diretamente ou por meio de parcerias.	
AÇÃO		
<b>14.422.1730.6204</b>	<b>PROTEÇÃO A CRIANÇAS E ADOLESCENTES AMEAÇADOS DE MORTE</b>	<b>6.260.889</b>
<b>PRODUTO:</b>	CRIANÇAS E ADOLESCENTES PROTEGIDOS DA AMEAÇA DE MORTE- PPCAAM	
<b>INDICADOR DE PRODUTO:</b>	MÉDIA MENSAL DE ATENDIMENTOS PRESENCIAIS (unidade)	
<b>META:</b>	360	
<b>DESCRIÇÃO:</b>	Atividades voltadas à proteção de crianças e adolescentes ameaçados de morte e respectivas famílias	
AÇÃO		
<b>14.122.1730.6219</b>	<b>GESTÃO DO APOIO ADMINISTRATIVO</b>	<b>22.930.629</b>
<b>DESCRIÇÃO:</b>	Gestão das unidades físicas da Secretaria da Justiça e da Defesa da Cidadania.	

AÇÃO		
<b>14.422.1730.6274</b>	<b>PERÍCIAS JUDICIAIS.</b>	<b>5.102.550</b>
<b>PRODUTO:</b>	PAGAMENTO DE LAUDOS PERICIAIS DE NATUREZA CÍVEL	
<b>INDICADOR DE PRODUTO:</b>	NÚMERO DE PERÍCIAS NATUREZA CÍVEL PAGAS (unidade)	
<b>META:</b>	8.800	
<b>DESCRIÇÃO:</b>	Realização de perícias judiciais e emissão de laudos de natureza cível em que as partes são beneficiárias da assistência judiciária.	
AÇÃO		
<b>14.846.1730.9001</b>	<b>CONTRIBUIÇÃO DO ESTADO PARA O REGIME DE PREVIDÊNCIA DOS SERVIDORES</b>	<b>57.213.229</b>
<b>DESCRIÇÃO:</b>	Contribuição do Estado para cobertura de insuficiências financeiras do RPPS decorrentes do pagamento de benefícios previdenciários, observada a insuficiência apurada em cada um dos Poderes, entendida como o valor resultante da diferença entre o valor total da folha de pagamento dos benefícios previdenciários e o valor total das contribuições previdenciárias dos servidores, dos Poderes do Estado. Inclui as despesas correspondentes ao pagamento à SPPREV da taxa pela administração dos Regimes Próprios de Previdência dos Servidores Públicos.	

<b>PROGRAMA:</b>	<b>1731 JUSTIÇA E CIDADANIA NO CAMPO E NA CIDADE</b>	<b>64.419.285</b>
AÇÃO		
<b>21.122.1731.4939</b>	<b>ADMINISTRAÇÃO DA FUND. INSTITUTO DE TERRAS DO EST.S.PAULO-ITESP</b>	<b>13.784.117</b>
<b>DESCRIÇÃO:</b>	Administração dos recursos humanos, bens móveis e imóveis da Fundação Instituto de Terras do Estado de São Paulo-ITESP.	
AÇÃO		
<b>21.631.1731.4959</b>	<b>REGULARIZAÇÃO FUNDIÁRIA URBANA E RURAL</b>	<b>48.350.669</b>
<b>PRODUTO:</b>	REGULARIZAÇÃO FUNDIÁRIA URBANA E RURAL	
<b>INDICADOR DE PRODUTO:</b>	NÚMERO DE UNIDADES IMOBILIÁRIAS CADASTRADAS (unidade)	
<b>META:</b>	5.000	
<b>DESCRIÇÃO:</b>	Realização de cadastros técnicos em áreas rurais e urbanas sujeitas à regularização, incluindo comunidades remanescentes de quilombos e assentamentos estaduais, diretamente ou em convênios e contratos com órgãos da administração municipal, estadual e federal e entidades privadas.	
AÇÃO		
<b>21.631.1731.4960</b>	<b>FOMENTO DA AGRICULTURA FAMILIAR NOS ASSENTAMENTOS E QUILOMBOS-BALCÃO DE NEGÓCIOS</b>	<b>2.284.499</b>
<b>PRODUTO:</b>	ASSISTÊNCIA REALIZADAS ÀS FAMÍLIAS EM ASSENTAMENTOS E QUILOMBOS	
<b>INDICADOR DE PRODUTO:</b>	NÚMERO DE ATENDIMENTOS ÀS FAMÍLIAS EM ASSENTAMENTOS E QUILOMBOS (unidade)	
<b>META:</b>	14.266	
<b>DESCRIÇÃO:</b>	Desenvolvimento de ações de assistência técnica agropecuária e extensão rural, formação e capacitação específicas para as famílias assentadas, quilombolas e outros beneficiários da reforma agrária.	

<b>ÓRGÃO: 17000 - SECRETARIA DA JUSTIÇA E CIDADANIA</b> <b>ADMINISTRAÇÃO DIRETA</b>	Valores em R\$ 1,00
	<b>173.710.157</b>

**RESUMO DA ADMINISTRAÇÃO DIRETA**

PROGRAMA	
0000 - ENCARGOS GERAIS	10
0102 - OBRIGAÇÕES PREVIDENCIÁRIAS EM COMPLEMENTAÇÃO	1.385.617
1730 - DIREITOS HUMANOS E CIDADANIA	172.324.530

FUNÇÃO	
14 - DIREITOS DA CIDADANIA	173.710.147
28 - ENCARGOS ESPECIAIS	10

SUBFUNÇÃO	
061 - AÇÃO JUDICIÁRIA	12.994.965
122 - ADMINISTRAÇÃO GERAL	22.930.629
128 - FORMAÇÃO DE RECURSOS HUMANOS	725.277
273 - PREVIDÊNCIA COMPLEMENTAR	1.385.617
422 - DIREITOS INDIVIDUAIS, COLETIVOS E DIFUSOS	78.460.390
632 - COLONIZAÇÃO	40
846 - OUTROS ENCARGOS ESPECIAIS	57.213.239

MODALIDADE DE APLICAÇÃO	
040 - TRANSFERÊNCIAS A MUNICÍPIOS	16.006.582
050 - TRANSF. A INST.PRIVADAS SEM FINS LUCRATIVOS	40.317.882
090 - APLICAÇÕES DIRETAS	58.190.137
091 - OPERAÇÃO INTRAÓRGÃOS ORÇ.FISCAL E SEGURIDADE	59.195.556

UNIDADE ORÇAMENTÁRIA	
17001 - SECRETARIA DA JUSTIÇA E CIDADANIA	173.710.157

FONTE DE RECURSO	PESSOAL E ENCARGOS SOCIAIS	JUROS E ENCARGOS DA DÍVIDA	OUTRAS DESPESAS CORRENTES	INVESTIMENTOS	INVERSÕES FINANCEIRAS	AMORTIZAÇÃO DA DÍVIDA	TOTAL
TESOURO DO ESTADO	71.566.629		21.030.752	5.264.403			97.861.784
VINCULADOS ESTADUAIS	10.142		14				10.156
FUNDO ESPECIAL DE DESPESA			51.221.075				51.221.075
VINCULADOS FEDERAIS			12.600.170				12.600.170
OUTRAS FONTES - FUNDOS			10	30			40
RECURSOS VINCULADOS-FUNDO ES			986.370				986.370
CONDICIONADOS PARTE DO ESTAD				11.030.562			11.030.562
<b>TOTAL</b>	<b>71.576.771</b>		<b>85.838.391</b>	<b>16.294.995</b>			<b>173.710.157</b>

Inclui valores referentes a transferência intragovernamental.

**PROGRAMAÇÃO DA ADMINISTRAÇÃO DIRETA**

PROGRAMA:	0000 ENCARGOS GERAIS	10		
	<b>AÇÃO</b>	<b>GRUPO DESPESA</b>	<b>FONTE DE RECURSO</b>	
28.846.0000.6261	PAGAMENTO DE OBRIGAÇÕES DE INSTITUIÇÕES EM EXTINÇÃO			10
		PESSOAL E ENCARGOS SOCIAIS		10
			TESOURO DO ESTADO	10

PROGRAMA:	0102 OBRIGAÇÕES PREVIDENCIÁRIAS EM COMPLEMENTAÇÃO	1.385.617		
	<b>AÇÃO</b>	<b>GRUPO DESPESA</b>	<b>FONTE DE RECURSO</b>	
14.273.0102.6158	COMPLEMENTAÇÃO DE APOSENTADORIAS E PENSÕES LEI 200/74 - IPEM/SP			1.385.617
		PESSOAL E ENCARGOS SOCIAIS		1.385.617
			TESOURO DO ESTADO	1.375.475
			VINCULADOS ESTADUAIS	10.142

PROGRAMA:	1730 DIREITOS HUMANOS E CIDADANIA	172.324.530		
	<b>AÇÃO</b>	<b>GRUPO DESPESA</b>	<b>FONTE DE RECURSO</b>	
14.061.1730.1430	CONSTRUÇÃO, AMPLIAÇÃO E REFORMA DE FÓRUNS			12.994.965

		INVESTIMENTOS		12.994.965
			CONDICIONADOS PARTE DO ESTADO	11.030.562
			TESOURO DO ESTADO	1.964.403
	<b>AÇÃO</b>	<b>GRUPO DESPESA</b>	<b>FONTE DE RECURSO</b>	
14.632.1730.1930	FINANCIAMENTO PROJ. DES. ECONÔMICO E SOCIAL DO PONTAL DO PARANAPANEMA-FUNDESPAR			<b>40</b>
		OUTRAS DESPESAS CORRENTES		10
			OUTRAS FONTES - FUNDOS	10
		INVESTIMENTOS		30
			OUTRAS FONTES - FUNDOS	30
	<b>AÇÃO</b>	<b>GRUPO DESPESA</b>	<b>FONTE DE RECURSO</b>	
14.422.1730.4151	GESTÃO E APRIMORAMENTO DOS CENTROS DE INTEGRAÇÃO DA CIDADANIA			<b>4.098.335</b>
		OUTRAS DESPESAS CORRENTES		4.098.335
			TESOURO DO ESTADO	4.098.335
	<b>AÇÃO</b>	<b>GRUPO DESPESA</b>	<b>FONTE DE RECURSO</b>	
14.422.1730.4213	MONITORAMENTO DE POLÍTICAS PÚBLICAS EM DIREITOS HUMANOS			<b>66.461</b>
		OUTRAS DESPESAS CORRENTES		66.461
			TESOURO DO ESTADO	66.461
	<b>AÇÃO</b>	<b>GRUPO DESPESA</b>	<b>FONTE DE RECURSO</b>	
14.422.1730.5616	PAGAMENTO DE INDENIZAÇÕES A EX-PRESOS POLÍTICOS			<b>55.259</b>
		OUTRAS DESPESAS CORRENTES		55.259
			TESOURO DO ESTADO	55.259
	<b>AÇÃO</b>	<b>GRUPO DESPESA</b>	<b>FONTE DE RECURSO</b>	
14.128.1730.5901	EDUCAÇÃO EM DIREITOS HUMANOS E CIDADANIA			<b>725.277</b>
		OUTRAS DESPESAS CORRENTES		725.277
			TESOURO DO ESTADO	725.277
	<b>AÇÃO</b>	<b>GRUPO DESPESA</b>	<b>FONTE DE RECURSO</b>	
14.422.1730.5995	GESTÃO DO FUNDO DE INTERESSES DIFUSOS			<b>51.221.075</b>
		OUTRAS DESPESAS CORRENTES		51.221.075
			FUNDO ESPECIAL DE DESPESA	51.221.075
	<b>AÇÃO</b>	<b>GRUPO DESPESA</b>	<b>FONTE DE RECURSO</b>	
14.422.1730.6198	PROTEÇÃO À VÍTIMA E À TESTEMUNHA AMEAÇADA-PROVITA			<b>9.384.322</b>
		OUTRAS DESPESAS CORRENTES		9.384.322
			TESOURO DO ESTADO	3.952.779
			VINCULADOS FEDERAIS	5.431.543
	<b>AÇÃO</b>	<b>GRUPO DESPESA</b>	<b>FONTE DE RECURSO</b>	
14.422.1730.6202	GESTÃO E APRIMORAMENTO DO CENTRO DE APOIO À VÍTIMA			<b>2.271.499</b>
		OUTRAS DESPESAS CORRENTES		2.271.499
			TESOURO DO ESTADO	494.094
			VINCULADOS FEDERAIS	1.777.405
	<b>AÇÃO</b>	<b>GRUPO DESPESA</b>	<b>FONTE DE RECURSO</b>	
14.422.1730.6204	PROTEÇÃO A CRIANÇAS E ADOLESCENTES AMEAÇADOS DE MORTE			<b>6.260.889</b>
		OUTRAS DESPESAS CORRENTES		6.260.889
			TESOURO DO ESTADO	869.667
			VINCULADOS FEDERAIS	5.391.222
	<b>AÇÃO</b>	<b>GRUPO DESPESA</b>	<b>FONTE DE RECURSO</b>	
14.122.1730.6219	GESTÃO DO APOIO ADMINISTRATIVO			<b>22.930.629</b>
		PESSOAL E ENCARGOS SOCIAIS		13.131.627
			TESOURO DO ESTADO	13.131.627
		OUTRAS DESPESAS CORRENTES		6.499.002

		RECURSOS VINCULADOS-FUNDO ESP. DESPESA-INTRA	986.370
		TESOURO DO ESTADO VINCULADOS ESTADUAIS	5.512.618
			14
		INVESTIMENTOS	3.300.000
		TESOURO DO ESTADO	3.300.000
	<b>AÇÃO</b>	<b>GRUPO DESPESA</b>	<b>FONTE DE RECURSO</b>
<b>14.422.1730.6274</b>	<b>PERÍCIAS JUDICIAIS.</b>		<b>5.102.550</b>
		OUTRAS DESPESAS CORRENTES	5.102.550
		TESOURO DO ESTADO	5.102.550
	<b>AÇÃO</b>	<b>GRUPO DESPESA</b>	<b>FONTE DE RECURSO</b>
<b>14.846.1730.9001</b>	<b>CONTRIBUIÇÃO DO ESTADO PARA O REGIME DE PREVIDÊNCIA DOS SERVIDORES</b>		<b>57.213.229</b>
		PESSOAL E ENCARGOS SOCIAIS	57.059.517
		TESOURO DO ESTADO	57.059.517
		OUTRAS DESPESAS CORRENTES	153.712
		TESOURO DO ESTADO	153.712

<b>ÓRGÃO: 17000 - SECRETARIA DA JUSTIÇA E CIDADANIA</b>	Valores em R\$ 1,00
<b>UNIDADE: 17001 - SECRETARIA DA JUSTIÇA E CIDADANIA</b>	
<b>ESFERA: ORÇAMENTO FISCAL</b>	<b>173.710.157</b>

## RESUMO DA UNIDADE ORÇAMENTÁRIA

PROGRAMA	
0000 - ENCARGOS GERAIS	10
0102 - OBRIGAÇÕES PREVIDENCIÁRIAS EM COMPLEMENTAÇÃO	1.385.617
1730 - DIREITOS HUMANOS E CIDADANIA	172.324.530

FUNÇÃO	
14 - DIREITOS DA CIDADANIA	173.710.147
28 - ENCARGOS ESPECIAIS	10

SUBFUNÇÃO	
061 - AÇÃO JUDICIÁRIA	12.994.965
122 - ADMINISTRAÇÃO GERAL	22.930.629
128 - FORMAÇÃO DE RECURSOS HUMANOS	725.277
273 - PREVIDÊNCIA COMPLEMENTAR	1.385.617
422 - DIREITOS INDIVIDUAIS, COLETIVOS E DIFUSOS	78.460.390
632 - COLONIZAÇÃO	40
846 - OUTROS ENCARGOS ESPECIAIS	57.213.239

MODALIDADE DE APLICAÇÃO	
040 - TRANSFERÊNCIAS A MUNICÍPIOS	16.006.582
050 - TRANSF. A INST.PRIVADAS SEM FINS LUCRATIVOS	40.317.882
090 - APLICAÇÕES DIRETAS	58.190.137
091 - OPERAÇÃO INTRAÓRGÃOS ORÇ.FISCAL E SEGURIDADE	59.195.556

FUNTE DE RECURSO	PESSOAL E ENCARGOS SOCIAIS	JUROS E ENCARGOS DA DÍVIDA	OUTRAS DESPESAS CORRENTES	INVESTIMENTOS	INVERSÕES FINANCEIRAS	AMORTIZAÇÃO DA DÍVIDA	TOTAL
TESOURO DO ESTADO	71.566.629		21.030.752	5.264.403			97.861.784
VINCULADOS ESTADUAIS	10.142		14				10.156
FUNDO ESPECIAL DE DESPESA			51.221.075				51.221.075
VINCULADOS FEDERAIS			12.600.170				12.600.170
OUTRAS FONTES - FUNDOS			10	30			40
RECURSOS VINCULADOS-FUNDO ESP. DESPESA-INTRA			986.370				986.370
CONDICIONADOS PARTE DO ESTADO				11.030.562			11.030.562
<b>TOTAL</b>	<b>71.576.771</b>		<b>85.838.391</b>	<b>16.294.995</b>			<b>173.710.157</b>

Inclui valores referentes a transferência intragovernamental.

## PROGRAMAÇÃO DA UNIDADE ORÇAMENTÁRIA

PROGRAMA: 0000 ENCARGOS GERAIS				10
AÇÃO		GRUPO DESPESA	FONTE DE RECURSO	
28.846.0000.6261	PAGAMENTO DE OBRIGAÇÕES DE INSTITUIÇÕES EM EXTINÇÃO			10
		PESSOAL E ENCARGOS SOCIAIS		10
			TESOURO DO ESTADO	10

PROGRAMA: 0102 OBRIGAÇÕES PREVIDENCIÁRIAS EM COMPLEMENTAÇÃO				1.385.617
AÇÃO		GRUPO DESPESA	FONTE DE RECURSO	
14.273.0102.6158	COMPLEMENTAÇÃO DE APOSENTADORIAS E PENSÕES LEI 200/74 - IPEM/SP			1.385.617
		PESSOAL E ENCARGOS SOCIAIS		1.385.617
			TESOURO DO ESTADO	1.375.475
			VINCULADOS ESTADUAIS	10.142

PROGRAMA: 1730 DIREITOS HUMANOS E CIDADANIA				172.324.530
AÇÃO		GRUPO DESPESA	FONTE DE RECURSO	
14.061.1730.1430	CONSTRUÇÃO, AMPLIAÇÃO E REFORMA DE FÓRUNS			12.994.965
		INVESTIMENTOS		12.994.965
			CONDICIONADOS PARTE DO ESTADO	11.030.562
			TESOURO DO ESTADO	1.964.403
PRODUTO:	CONSTRUÇÃO, AMPLIAÇÃO E REFORMA DOS FÓRUNS DO ESTADO			
INDICADOR DE PRODUTO:	NÚMERO DE PASTAS TÉCNICAS (MATERIAL QUE VIABILIZA A LICITAÇÃO DA OBRA) EMITIDAS (unidade)			
META:	3			
AÇÃO		GRUPO DESPESA	FONTE DE RECURSO	
14.632.1730.1930	FINANCIAMENTO PROJ. DES. ECONÔMICO E SOCIAL DO PONTAL DO PARANAPANEMA-FUNDESPAR			40
		OUTRAS DESPESAS CORRENTES		10
			OUTRAS FONTES - FUNDOS	10
		INVESTIMENTOS		30
			OUTRAS FONTES - FUNDOS	30
PRODUTO:	DESENVOLVIMENTO ECONÔMICO E SOCIAL DO PONTAL DO PARANAPANEMA			
INDICADOR DE PRODUTO:	NÚMERO DE CONVÊNIOS ASSINADOS (unidade)			
AÇÃO		GRUPO DESPESA	FONTE DE RECURSO	
14.422.1730.4151	GESTÃO E APRIMORAMENTO DOS CENTROS DE INTEGRAÇÃO DA CIDADANIA			4.098.335
		OUTRAS DESPESAS CORRENTES		4.098.335
			TESOURO DO ESTADO	4.098.335
PRODUTO:	INTEGRAÇÃO DE SERVIÇOS E PROMOÇÃO DOS DIREITOS HUMANOS E CIDADANIA			
INDICADOR DE PRODUTO:	MÉDIA MENSAL DE ATENDIMENTOS PELOS CENTROS DE INTEGRAÇÃO DA CIDADANIA (unidade)			
META:	125.892			
AÇÃO		GRUPO DESPESA	FONTE DE RECURSO	
14.422.1730.4213	MONITORAMENTO DE POLÍTICAS PÚBLICAS EM DIREITOS HUMANOS			66.461
		OUTRAS DESPESAS CORRENTES		66.461
			TESOURO DO ESTADO	66.461
PRODUTO:	PROMOÇÃO DA PARTICIPAÇÃO SOCIAL			
INDICADOR DE PRODUTO:	NÚMERO DE ATIVIDADES DE PARTICIPAÇÃO SOCIAL (unidade)			
META:	82			
AÇÃO		GRUPO DESPESA	FONTE DE RECURSO	
14.422.1730.5616	PAGAMENTO DE INDENIZAÇÕES A EX-PRESOS POLÍTICOS			55.259
		OUTRAS DESPESAS CORRENTES		55.259
			TESOURO DO ESTADO	55.259
PRODUTO:	REPARAÇÃO A PESSOAS COMPROVADAMENTE PERSEGUIDAS DURANTE A DITADURA MILITAR			
INDICADOR DE PRODUTO:	NÚMERO DE INDENIZAÇÕES PAGAS (unidade)			
META:	4			
AÇÃO		GRUPO DESPESA	FONTE DE RECURSO	
14.128.1730.5901	EDUCAÇÃO EM DIREITOS HUMANOS E CIDADANIA			725.277
		OUTRAS DESPESAS CORRENTES		725.277
			TESOURO DO ESTADO	725.277
PRODUTO:	PRODUÇÃO E DISSEMINAÇÃO DE CONHECIMENTO EM DIREITOS HUMANOS E CIDADANIA			
INDICADOR DE PRODUTO:	NÚMERO DE PESSOAS PARTICIPANTES EM CAPACITAÇÕES REALIZADAS (unidade)			
META:	10.505			

AÇÃO		GRUPO DESPESA	FONTE DE RECURSO	
14.422.1730.5995	GESTÃO DO FUNDO DE INTERESSES DIFUSOS			51.221.075
		OUTRAS DESPESAS CORRENTES		51.221.075
			FUNDO ESPECIAL DE DESPESA	51.221.075
PRODUTO:	FOMENTO DE PROJETOS DE DEFESA DOS INTERESSES DIFUSOS			
INDICADOR DE PRODUTO:	NÚMERO DE INTERESSES DIFUSOS REPARADOS (unidade)			
META:	23			
AÇÃO		GRUPO DESPESA	FONTE DE RECURSO	
14.422.1730.6198	PROTEÇÃO À VÍTIMA E À TESTEMUNHA AMEAÇADA-PROVITA			9.384.322
		OUTRAS DESPESAS CORRENTES		9.384.322
			TESOURO DO ESTADO	3.952.779
			VINCULADOS FEDERAIS	5.431.543
PRODUTO:	PROTEÇÃO A VÍTIMAS E TESTEMUNHAS AMEAÇADAS- PROVITA			
INDICADOR DE PRODUTO:	NÚMERO DE PESSOAS ATENDIDAS POR ANO (unidade)			
META:	140			
AÇÃO		GRUPO DESPESA	FONTE DE RECURSO	
14.422.1730.6202	GESTÃO E APRIMORAMENTO DO CENTRO DE APOIO À VÍTIMA			2.271.499
		OUTRAS DESPESAS CORRENTES		2.271.499
			TESOURO DO ESTADO	494.094
			VINCULADOS FEDERAIS	1.777.405
PRODUTO:	APOIO A VÍTIMAS DE VIOLÊNCIA NO CENTRO DE REFERÊNCIA E APOIO À VÍTIMA (CRAVI)			
INDICADOR DE PRODUTO:	MÉDIA MENSAL DE ATENDIMENTOS FEITOS PELO CRAVI (unidade)			
META:	2.359			
AÇÃO		GRUPO DESPESA	FONTE DE RECURSO	
14.422.1730.6204	PROTEÇÃO A CRIANÇAS E ADOLESCENTES AMEAÇADOS DE MORTE			6.260.889
		OUTRAS DESPESAS CORRENTES		6.260.889
			TESOURO DO ESTADO	869.667
			VINCULADOS FEDERAIS	5.391.222
PRODUTO:	CRIANÇAS E ADOLESCENTES PROTEGIDOS DA AMEAÇA DE MORTE- PPCAAM			
INDICADOR DE PRODUTO:	MÉDIA MENSAL DE ATENDIMENTOS PRESENCIAIS (unidade)			
META:	360			
AÇÃO		GRUPO DESPESA	FONTE DE RECURSO	
14.122.1730.6219	GESTÃO DO APOIO ADMINISTRATIVO			22.930.629
		PESSOAL E ENCARGOS SOCIAIS		13.131.627
			TESOURO DO ESTADO	13.131.627
		OUTRAS DESPESAS CORRENTES		6.499.002
			RECURSOS VINCULADOS-FUNDO ESP. DESPESA-INTRA	986.370
			TESOURO DO ESTADO	5.512.618
			VINCULADOS ESTADUAIS	14
		INVESTIMENTOS		3.300.000
			TESOURO DO ESTADO	3.300.000
AÇÃO		GRUPO DESPESA	FONTE DE RECURSO	
14.422.1730.6274	PERÍCIAS JUDICIAIS.			5.102.550
		OUTRAS DESPESAS CORRENTES		5.102.550
			TESOURO DO ESTADO	5.102.550
PRODUTO:	PAGAMENTO DE LAUDOS PERICIAIS DE NATUREZA CÍVEL			
INDICADOR DE PRODUTO:	NÚMERO DE PERÍCIAS NATUREZA CÍVEL PAGAS (unidade)			
META:	8.800			



AÇÃO		GRUPO DESPESA	FONTE DE RECURSO	
14.846.1730.9001	CONTRIBUIÇÃO DO ESTADO PARA O REGIME DE PREVIDÊNCIA DOS SERVIDORES			57.213.229
		PESSOAL E ENCARGOS SOCIAIS		57.059.517
			TESOURO DO ESTADO	57.059.517
		OUTRAS DESPESAS CORRENTES		153.712
			TESOURO DO ESTADO	153.712

<b>ÓRGÃO: 17000 - SECRETARIA DA JUSTIÇA E CIDADANIA</b>	Valores em R\$ 1,00
<b>UNIDADE: 17046 - FUND.DE PROTEÇÃO DEFESA DO CONSUMIDOR-PROCON</b>	<b>120.114.645</b>
<b>ESFERA: ORÇAMENTO FISCAL</b>	

### PRINCIPAIS ATRIBUIÇÕES

- Planejar, coordenar e executar a política estadual de proteção e defesa do consumidor, atendidas as diretrizes da Política Nacional das Relações de Consumo;
- Prestar aos consumidores orientação sobre seus direitos; divulgar os direitos do consumidor pelos diferentes meios de comunicação e por publicações próprias e manter o cadastro de reclamações atualizado e aberto à consulta da população; desenvolver programas educativos, estudos e pesquisas na área de defesa do consumidor; prestar serviços de orientação aos fornecedores de produtos e aos prestadores de serviços, quanto ao cumprimento das normas de proteção e defesa do consumidor;
- Receber, analisar, encaminhar e acompanhar o andamento das reclamações, consultas, denúncias e sugestões de consumidores ou de entidades que os representem;
- Promover as medidas judiciais cabíveis, na defesa e proteção dos interesses coletivos, difusos e individuais homogêneos dos consumidores; representar aos poderes competentes e, em especial, ao Ministério Público, sempre que as infrações a interesses individuais ou coletivos dos consumidores assim o justificarem; solicitar, quando necessário à proteção do consumidor, o concurso de órgãos ou entidades da Administração direta ou indireta;
- Incentivar a criação e o desenvolvimento de entidades civis de defesa do consumidor, comprovadamente sem fins lucrativos; incentivar a criação e o desenvolvimento de entidades municipais públicas de defesa do consumidor;
- Fiscalizar a execução das leis de defesa do consumidor e aplicar as respectivas sanções;
- Analisar produtos e inspecionar a execução de serviços, diretamente ou por meio de terceiros contratados, divulgando os resultados.

### RESUMO DA UNIDADE ORÇAMENTÁRIA

PROGRAMA	
1711 - PROTEÇÃO E DEFESA DO CONSUMIDOR	120.114.645
FUNÇÃO	
14 - DIREITOS DA CIDADANIA	120.114.645
SUBFUNÇÃO	
122 - ADMINISTRAÇÃO GERAL	75.030.832
125 - NORMATIZAÇÃO E FISCALIZAÇÃO	8.723.246
422 - DIREITOS INDIVIDUAIS, COLETIVOS E DIFUSOS	36.360.567
MODALIDADE DE APLICAÇÃO	
040 - TRANSFERÊNCIAS A MUNICÍPIOS	3.500.000
090 - APLICAÇÕES DIRETAS	116.614.645

FONTE DE RECURSO	PESSOAL E ENCARGOS SOCIAIS	JUROS E ENCARGOS DA DÍVIDA	OUTRAS DESPESAS CORRENTES	INVESTIMENTOS	INVERSÕES FINANCEIRAS	AMORTIZAÇÃO DA DÍVIDA	TOTAL
VINCULADOS ESTADUAIS	37.985.246		40.686.057	50	50		78.671.403
PRÓPRIOS	20.290.391		21.002.801	150.000			41.443.192
VINCULADOS FEDERAIS			50				50
<b>TOTAL</b>	<b>58.275.637</b>		<b>61.688.908</b>	<b>150.050</b>	<b>50</b>		<b>120.114.645</b>

Inclui valores referentes a transferência intragovernamental.

### PROGRAMAÇÃO DA UNIDADE ORÇAMENTÁRIA

PROGRAMA:	1711 PROTEÇÃO E DEFESA DO CONSUMIDOR	120.114.645
AÇÃO	GRUPO DESPESA	FONTE DE RECURSO
14.422.1711.4161 ATENDIMENTO MUNICIPAL AO CONSUMIDOR MEDIANTE A CELEBRAÇÃO DE CONVÊNIOS.		3.552.447
	PESSOAL E ENCARGOS SOCIAIS	3.192.447
		PRÓPRIOS 1.111.605
		VINCULADOS ESTADUAIS 2.080.842
	OUTRAS DESPESAS CORRENTES	360.000
		VINCULADOS ESTADUAIS 360.000
<b>PRODUTO:</b>	APOIO À MUNICIPALIZAÇÃO DOS SERVIÇOS DE PROTEÇÃO E DEFESA DO CONSUMIDOR	
<b>INDICADOR DE PRODUTO:</b>	NÚMERO DE CONVÊNIOS FIRMADOS COM MUNICÍPIOS PARA IMPLANTAÇÃO DO PROCON MUNICIPAL CONVENIADO (unidade)	

META:		47	
AÇÃO		GRUPO DESPESA	FONTE DE RECURSO
14.122.1711.4964	ADMINISTRAÇÃO GERAL DA FUNDAÇÃO PROCON		<b>75.030.832</b>
		PESSOAL E ENCARGOS SOCIAIS	17.375.424
			PRÓPRIOS 6.013.661
			VINCULADOS ESTADUAIS 11.361.763
		OUTRAS DESPESAS CORRENTES	57.505.308
			PRÓPRIOS 21.002.801
			VINCULADOS ESTADUAIS 36.502.457
			VINCULADOS FEDERAIS 50
		INVESTIMENTOS	150.050
			PRÓPRIOS 150.000
			VINCULADOS ESTADUAIS 50
		INVERSÕES FINANCEIRAS	50
			VINCULADOS ESTADUAIS 50
AÇÃO		GRUPO DESPESA	FONTE DE RECURSO
14.422.1711.5486	PROCESSAMENTO DE DEMANDAS DOS CONSUMIDORES		<b>19.054.665</b>
		PESSOAL E ENCARGOS SOCIAIS	18.106.665
			PRÓPRIOS 6.321.995
			VINCULADOS ESTADUAIS 11.784.670
		OUTRAS DESPESAS CORRENTES	948.000
			VINCULADOS ESTADUAIS 948.000
PRODUTO:	ATENDIMENTO E ORIENTAÇÃO AO CONSUMIDOR		
INDICADOR DE PRODUTO:	NÚMERO DE ATENDIMENTOS AO CONSUMIDOR (unidade)		
META:	480.000		
AÇÃO		GRUPO DESPESA	FONTE DE RECURSO
14.125.1711.5488	ATOS FISCALIZATÓRIOS		<b>8.723.246</b>
		PESSOAL E ENCARGOS SOCIAIS	8.163.246
			PRÓPRIOS 2.851.384
			VINCULADOS ESTADUAIS 5.311.862
		OUTRAS DESPESAS CORRENTES	560.000
			VINCULADOS ESTADUAIS 560.000
PRODUTO:	FISCALIZAÇÃO DO MERCADO DE CONSUMO		
INDICADOR DE PRODUTO:	NÚMERO DE ATOS FISCALIZATÓRIOS REALIZADOS (unidade)		
META:	28.903		
AÇÃO		GRUPO DESPESA	FONTE DE RECURSO
14.422.1711.6045	EDUCAÇÃO PARA O CONSUMO		<b>4.257.089</b>
		PESSOAL E ENCARGOS SOCIAIS	3.867.089
			PRÓPRIOS 1.349.647
			VINCULADOS ESTADUAIS 2.517.442
		OUTRAS DESPESAS CORRENTES	390.000
			VINCULADOS ESTADUAIS 390.000
PRODUTO:	EDUCAÇÃO PARA O CONSUMO DIRIGIDA À SOCIEDADE		
INDICADOR DE PRODUTO:	NÚMERO DE AÇÕES EDUCATIVAS REALIZADAS (unidade)		
META:	744		

AÇÃO		GRUPO DESPESA	FONTE DE RECURSO	
14.422.1711.6349	REGIONALIZAÇÃO DOS SERVIÇOS DE PROTEÇÃO E DEFESA DO CONSUMIDOR			<b>9.496.366</b>
		PESSOAL E ENCARGOS SOCIAIS		7.570.766
			PRÓPRIOS	2.642.099
			VINCULADOS ESTADUAIS	4.928.667
		OUTRAS DESPESAS CORRENTES		1.925.600
			VINCULADOS ESTADUAIS	1.925.600
<b>PRODUTO:</b>	REGIONALIZAÇÃO DA PROTEÇÃO E DEFESA DO CONSUMIDOR			
<b>INDICADOR DE PRODUTO:</b>	NÚMERO DE MUNICÍPIOS ATENDIDOS PELA REGIONALIZAÇÃO (unidade)			
<b>META:</b>	540			

<b>ÓRGÃO: 17000 - SECRETARIA DA JUSTIÇA E CIDADANIA</b> <b>UNIDADE: 17047 - FUND. INSTITUTO DE TERRAS JOSÉ G.SILVA- ITESP</b> <b>ESFERA: ORÇAMENTO FISCAL</b>	Valores em R\$ 1,00
	<b>64.419.285</b>

**PRINCIPAIS ATRIBUIÇÕES**

- Planejar e executar as políticas agrária e fundiária no âmbito do Estado; participar, mediante parceria, da execução das políticas agrária e fundiária, em colaboração com a União, outros Estados e Municípios;
- Promover a regularização fundiária em terras devolutas, ou presumivelmente devolutas, nos termos da legislação vigente; promover a identificação e a demarcação das terras ocupadas por remanescentes das comunidades de quilombos, para fins de regularização fundiária e seu desenvolvimento socioeconômico;
- Implantar e desenvolver assentamentos de trabalhadores rurais, nos termos da Lei nº 4.957, de 30 de dezembro de 1985, e legislação complementar;
- Prestar assistência técnica às famílias assentadas e aos remanescentes das comunidades de quilombos; capacitar os beneficiários da regularização fundiária, das comunidades remanescentes de quilombos e dos projetos de assentamento, na área agrícola, e de técnicos, nas áreas agrária e fundiária;
- Identificar e propor soluções para os conflitos fundiários.

**RESUMO DA UNIDADE ORÇAMENTÁRIA**

PROGRAMA	
1731 - JUSTIÇA E CIDADANIA NO CAMPO E NA CIDADE	64.419.285
FUNÇÃO	
21 - ORGANIZAÇÃO AGRÁRIA	64.419.285
SUBFUNÇÃO	
122 - ADMINISTRAÇÃO GERAL	13.784.117
631 - REFORMA AGRÁRIA	50.635.168
MODALIDADE DE APLICAÇÃO	
090 - APLICAÇÕES DIRETAS	64.419.285

FONTE DE RECURSO	PESSOAL E ENCARGOS SOCIAIS	JUROS E ENCARGOS DA DÍVIDA	OUTRAS DESPESAS CORRENTES	INVESTIMENTOS	INVERSÕES FINANCEIRAS	AMORTIZAÇÃO DA DÍVIDA	TOTAL
TESOURO DO ESTADO	47.788.352		15.206.739				62.995.091
PRÓPRIOS			1.328.044				1.328.044
VINCULADOS FEDERAIS			96.140				96.140
RECURSOS VINCULADOS-FUNDO ESP. DESPESA-INTRA			10				10
<b>TOTAL</b>	<b>47.788.352</b>		<b>16.630.933</b>				<b>64.419.285</b>

Inclui valores referentes a transferência intragovernamental.

**PROGRAMAÇÃO DA UNIDADE ORÇAMENTÁRIA**

<b>PROGRAMA: 1731 JUSTIÇA E CIDADANIA NO CAMPO E NA CIDADE</b>	<b>64.419.285</b>		
AÇÃO	GRUPO DESPESA	FONTE DE RECURSO	
21.122.1731.4939 ADMINISTRAÇÃO DA FUND. INSTITUTO DE TERRAS DO EST.S.PAULO-ITESP			13.784.117
	OUTRAS DESPESAS CORRENTES		13.784.117
		PRÓPRIOS	757.447
		TESOURO DO ESTADO	13.026.670

AÇÃO		GRUPO DESPESA	FONTE DE RECURSO	
21.631.1731.4959	REGULARIZAÇÃO FUNDIÁRIA URBANA E RURAL			<b>48.350.669</b>
		PESSOAL E ENCARGOS SOCIAIS		47.788.352
			TESOURO DO ESTADO	47.788.352
		OUTRAS DESPESAS CORRENTES		562.317
			PRÓPRIOS	291.034
			TESOURO DO ESTADO	175.143
			VINCULADOS FEDERAIS	96.140
<b>PRODUTO:</b>	REGULARIZAÇÃO FUNDIÁRIA URBANA E RURAL			
<b>INDICADOR DE PRODUTO:</b>	NÚMERO DE UNIDADES IMOBILIÁRIAS CADASTRADAS (unidade)			
<b>META:</b>	5.000			
AÇÃO		GRUPO DESPESA	FONTE DE RECURSO	
21.631.1731.4960	FOMENTO DA AGRICULTURA FAMILIAR NOS ASSENTAMENTOS E QUILOMBOS-BALCÃO DE NEGÓCIOS			<b>2.284.499</b>
		OUTRAS DESPESAS CORRENTES		2.284.499
			PRÓPRIOS	279.563
			RECURSOS VINCULADOS-FUNDO ESP. DESPESA-INTRA	10
			TESOURO DO ESTADO	2.004.926
<b>PRODUTO:</b>	ASSISTÊNCIA REALIZADAS ÀS FAMÍLIAS EM ASSENTAMENTOS E QUILOMBOS			
<b>INDICADOR DE PRODUTO:</b>	NÚMERO DE ATENDIMENTOS ÀS FAMÍLIAS EM ASSENTAMENTOS E QUILOMBOS (unidade)			
<b>META:</b>	14.266			

<b>ÓRGÃO: 17000 - SECRETARIA DA JUSTIÇA E CIDADANIA</b>	Valores em R\$ 1,00
<b>UNIDADE: 17048 - FUND.AT.SOCIOEDUC.ADOLESCENTE-FUNDAÇÃO CASA</b>	<b>1.506.351.780</b>
<b>ESFERA: ORÇAMENTO SEGURIDADE SOCIAL</b>	

### PRINCIPAIS ATRIBUIÇÕES

- Elaborar, em conjunto com as demais Secretarias de Estado, o Plano Estadual de Atendimento Socioeducativo, em conformidade com o correspondente Plano Nacional, cabendo-lhe as funções executiva e de gestão do Sistema Estadual de Atendimento Socioeducativo;
- Participar da elaboração, em conjunto com as demais Secretarias de Estado, do Programa Estadual de Atenção Integral à Criança e ao Adolescente em Situação de Risco ou Vulnerabilidade;
- Cadastrar-se no Sistema Nacional de Informações sobre o Atendimento Socioeducativo e fornecer regularmente os dados necessários ao povoamento e à atualização desse Sistema;
- Criar, desenvolver e manter programas para a execução, em gestão própria ou conveniada, das medidas socioeducativas de internação e semiliberdade aplicadas aos adolescentes e do atendimento ao adolescente em cumprimento de determinação judicial de internação provisória;
- Opinar nos processos de concessão de auxílios ou subvenções a entidades públicas ou privadas que se dediquem à prevenção da violência e da criminalidade envolvendo crianças e adolescentes; além de prestar assistência técnica a essas entidades;
- Promover estudos, pesquisas e capacitação do pessoal técnico e administrativo que possibilitem a adequada programação das atividades que lhe são pertinentes e execução de sua missão institucional.

### RESUMO DA UNIDADE ORÇAMENTÁRIA

PROGRAMA	
1729 - ATENÇÃO AO ADOLESCENTE/JOVEM EM CUMPRIMENTO DE MEDIDA SOCIOEDUCATIVA E CAUTELAR	1.506.351.780
FUNÇÃO	
10 - SAÚDE	181.968.409
12 - EDUCAÇÃO	158.073.408
14 - DIREITOS DA CIDADANIA	1.166.309.963
SUBFUNÇÃO	
122 - ADMINISTRAÇÃO GERAL	200.358.532
243 - ASSISTÊNCIA À CRIANÇA E AO ADOLESCENTE	1.124.024.839
301 - ATENÇÃO BÁSICA	181.968.409
MODALIDADE DE APLICAÇÃO	
050 - TRANSF. A INST.PRIVADAS SEM FINS LUCRATIVOS	58.340.173
090 - APLICAÇÕES DIRETAS	1.448.011.607

FONTE DE RECURSO	PESSOAL E ENCARGOS SOCIAIS	JUROS E ENCARGOS DA DÍVIDA	OUTRAS DESPESAS CORRENTES	INVESTIMENTOS	INVERSÕES FINANCEIRAS	AMORTIZAÇÃO DA DÍVIDA	TOTAL
TESOURO DO ESTADO	821.190.008		456.651.944	10			1.277.841.962
PRÓPRIOS			52.849.825				52.849.825
VINCULADOS FEDERAIS			1.502				1.502
TESOURO-DOT.INICIAL E CRED.SUPLEMENTAR-INTRA	150.185.472		25.473.019				175.658.491
<b>TOTAL</b>	<b>971.375.480</b>		<b>534.976.290</b>	<b>10</b>			<b>1.506.351.780</b>

Inclui valores referentes a transferência intragovernamental.

### PROGRAMAÇÃO DA UNIDADE ORÇAMENTÁRIA

PROGRAMA:	1729 ATENÇÃO AO ADOLESCENTE/JOVEM EM CUMPRIMENTO DE MEDIDA SOCIOEDUCATIVA E CAUTELAR	TOTAL
	<b>1.506.351.780</b>	
AÇÃO	GRUPO DESPESA	FONTE DE RECURSO
14.243.1729.2208 CONSTRUÇÃO E AMPLIAÇÃO DOS CENTROS SOCIOEDUCATIVOS.		
	INVESTIMENTOS	
		TESOURO DO ESTADO
<b>PRODUTO:</b>	ADEQUAÇÃO E OBRAS DE INFRAESTRUTURA PREDIAL	
<b>INDICADOR DE PRODUTO:</b>	QUANTIDADE DE OBRAS/ ADEQUAÇÕES ESTRUTURAIS REALIZADAS (unidade)	
<b>META:</b>	0	

AÇÃO		GRUPO DESPESA	FONTE DE RECURSO	
14.243.1729.2570	REFORMAS E ADEQUAÇÕES DE IMÓVEIS DA SEDE E DOS CENTROS SOCIOEDUCATIVOS			<b>10</b>
		OUTRAS DESPESAS CORRENTES		10
			TESOURO DO ESTADO	10
PRODUTO:	REFORMAS E CONSERVAÇÃO DE BENS IMÓVEIS			
INDICADOR DE PRODUTO:	QUANTIDADE DE REFORMAS E CONSERVAÇÕES: HIDRÁULICA, ELÉTRICA, ETC (unidade)			
META:	0			
AÇÃO		GRUPO DESPESA	FONTE DE RECURSO	
14.243.1729.2582	IMPACTO SOCIAL NO PÓS-MEDIDA SOCIOEDUCATIVA			<b>1.640.000</b>
		OUTRAS DESPESAS CORRENTES		1.640.000
			TESOURO DO ESTADO	1.640.000
PRODUTO:	ATENDIMENTO PÓS MEDIDA SOCIOEDUCATIVA			
INDICADOR DE PRODUTO:	QUANTIDADE DE ADOLESCENTES/JOVENS ATENDIDOS PELA INTERVENÇÃO PROPOSTA (unidade)			
META:	240			
AÇÃO		GRUPO DESPESA	FONTE DE RECURSO	
14.243.1729.2629	IMPLANTAÇÃO DE TELEAUDIÊNCIA NO SISTEMA SOCIOEDUCATIVO			<b>224.309</b>
		OUTRAS DESPESAS CORRENTES		224.309
			TESOURO DO ESTADO	224.309
PRODUTO:	IMPLANTAÇÃO DA TELEAUDIÊNCIA NAS UNIDADES DA FUNDAÇÃO CASA			
INDICADOR DE PRODUTO:	NUMERO DE SOLUÇÕES DE TELEAUDIÊNCIA NOS CENTROS DE ATENDIMENTO IMPLANTADAS (unidade)			
META:	30			
AÇÃO		GRUPO DESPESA	FONTE DE RECURSO	
14.122.1729.5904	APOIO ADMINISTRATIVO			<b>200.358.532</b>
		PESSOAL E ENCARGOS SOCIAIS		118.221.907
			TESOURO DO ESTADO	118.221.907
		OUTRAS DESPESAS CORRENTES		82.136.625
			PRÓPRIOS	6.820.889
			TESOURO DO ESTADO	75.315.736
AÇÃO		GRUPO DESPESA	FONTE DE RECURSO	
12.243.1729.5905	ATENÇÃO INTEGRAL À EDUCAÇÃO DO ADOLESCENTE/ JOVEM EM MEDIDA SOCIOED. E CAUTELAR			<b>158.073.408</b>
		PESSOAL E ENCARGOS SOCIAIS		116.965.214
			TESOURO DO ESTADO	116.965.214
		OUTRAS DESPESAS CORRENTES		41.108.194
			PRÓPRIOS	5.443.094
			TESOURO DO ESTADO	35.665.100
PRODUTO:	ATENDIMENTOS EM ATENÇÃO INTEGRAL À EDUCAÇÃO			
INDICADOR DE PRODUTO:	QUANTIDADE ANUAL DE ATENDIMENTOS EM ATENÇÃO INTEGRAL À EDUCAÇÃO FORMAL, FORMAÇÃO PROFISSIONAL BÁSICA, ARTE E CULTURA E EDUCAÇÃO FÍSICA (unidade)			
META:	783.245			



AÇÃO		GRUPO DESPESA	FONTE DE RECURSO	
10.301.1729.5906	<b>ATENÇÃO BÁSICA À SAÚDE DO ADOLESCENTE/JOVEM EM MEDIDA SOCIOEDUCATIVA E CAUTELAR</b>			<b>181.968.409</b>
		PESSOAL E ENCARGOS SOCIAIS		150.185.472
			TESOURO-DOT.INICIAL E CRED.SUPLEMENTAR-INTRA	150.185.472
		OUTRAS DESPESAS CORRENTES		31.782.937
			PRÓPRIOS	6.309.918
			TESOURO-DOT.INICIAL E CRED.SUPLEMENTAR-INTRA	25.473.019
<b>PRODUTO:</b>	ATENDIMENTOS EM ATENÇÃO BÁSICA À SAÚDE			
<b>INDICADOR DE PRODUTO:</b>	QUANTIDADE ANUAL DE ATENDIMENTOS CLÍNICOS, SAÚDE MENTAL, ODONTOLÓGICOS, ENFERMAGEM E PSICOLÓGICOS (unidade)			
<b>META:</b>	2.661.552			
AÇÃO		GRUPO DESPESA	FONTE DE RECURSO	
14.243.1729.5907	<b>EXECUÇÃO DAS MEDIDAS SOCIOEDUCATIVAS DE INTERNAÇÃO, SEMILIBERDADE E CAUTELARES</b>			<b>964.087.102</b>
		PESSOAL E ENCARGOS SOCIAIS		586.002.887
			TESOURO DO ESTADO	586.002.887
		OUTRAS DESPESAS CORRENTES		378.084.215
			PRÓPRIOS	34.275.924
			TESOURO DO ESTADO	343.806.789
			VINCULADOS FEDERAIS	1.502
<b>PRODUTO:</b>	APOIO SOCIOEDUCATIVO AOS ADOLESCENTES/JOVENS EM CUMPRIMENTO DE MEDIDAS JUDICIAIS			
<b>INDICADOR DE PRODUTO:</b>	QUANTIDADE DE ADOLESCENTES/JOVENS ATENDIDOS NO MÊS (unidade)			
<b>META:</b>	10.086			

<b>ÓRGÃO: 17000 - SECRETARIA DA JUSTIÇA E CIDADANIA</b> <b>UNIDADE: 17055 - INST.MEDICINA SOCIAL E DE CRIMINOLOGIA-IMESC</b> <b>ESFERA: ORÇAMENTO FISCAL</b>	Valores em R\$ 1,00
	<b>26.000.590</b>

**PRINCIPAIS ATRIBUIÇÕES**

<ul style="list-style-type: none"> <li>- Promover a formação e o treinamento do pessoal especializado, mediante a realização de cursos e congressos nos ramos da Medicina Legal, da Medicina Social, da Medicina do Trabalho, da Criminologia, da Criminalística, da Identificação, da História da Medicina e da Ética Profissional;</li> <li>- Executar pesquisas; prestar colaboração à Universidade de São Paulo-USP, em caráter de reciprocidade, nas atividades docentes e de pesquisa, referentes a matéria técnico-científica compreendida no âmbito de suas atribuições, na forma que for estabelecida em convênio;</li> <li>- Realizar perícias, exames de personalidade e de capacidade profissional, requisitados pelas autoridades competentes;</li> <li>- Difundir o resultado de suas atividades e de outras matérias relacionadas com a sua área de atribuições;</li> <li>- Participar da prática de uma política criminal de prevenção do delito e tratamento dos delinquentes, segundo os modernos princípios penais e penitenciários;</li> <li>- Prestar apoio técnico-científico ao Conselho Estadual de Políticas Sobre Drogas.</li> </ul>
--

**RESUMO DA UNIDADE ORÇAMENTÁRIA**

PROGRAMA	
1714 - PERÍCIA JUDICIAL NA ÁREA DE MEDICINA LEGAL E DE INVESTIGAÇÃO DE VÍNCULO GENÉTICO	26.000.590
FUNÇÃO	
14 - DIREITOS DA CIDADANIA	26.000.590
SUBFUNÇÃO	
122 - ADMINISTRAÇÃO GERAL	6.545.984
128 - FORMAÇÃO DE RECURSOS HUMANOS	114.750
422 - DIREITOS INDIVIDUAIS, COLETIVOS E DIFUSOS	16.154.131
846 - OUTROS ENCARGOS ESPECIAIS	3.185.725
MODALIDADE DE APLICAÇÃO	
090 - APLICAÇÕES DIRETAS	21.794.584
091 - OPERAÇÃO INTRAÓRGÃOS ORÇ.FISCAL E SEGURIDADE	4.206.006

FUNTE DE RECURSO	PESSOAL E ENCARGOS SOCIAIS	JUROS E ENCARGOS DA DÍVIDA	OUTRAS DESPESAS CORRENTES	INVESTIMENTOS	INVERSÕES FINANCEIRAS	AMORTIZAÇÃO DA DÍVIDA	TOTAL
TESOURO DO ESTADO	9.058.270		10.562.348				19.620.618
PRÓPRIOS	850.838		5.529.134				6.379.972
<b>TOTAL</b>	<b>9.909.108</b>		<b>16.091.482</b>				<b>26.000.590</b>

Inclui valores referentes a transferência intragovernamental.

**PROGRAMAÇÃO DA UNIDADE ORÇAMENTÁRIA**

<b>PROGRAMA: 1714 PERÍCIA JUDICIAL NA ÁREA DE MEDICINA LEGAL E DE INVESTIGAÇÃO DE VÍNCULO GENÉTICO</b>	<b>26.000.590</b>		
AÇÃO	GRUPO DESPESA	FONTE DE RECURSO	
14.422.1714.4135 PERÍCIAS DE INVESTIGAÇÃO DE VÍNCULO GENÉTICO (DNA)			<b>6.172.800</b>
	PESSOAL E ENCARGOS SOCIAIS		2.304.026
		TESOURO DO ESTADO	2.304.026
	OUTRAS DESPESAS CORRENTES		3.868.774
		TESOURO DO ESTADO	3.868.774
<b>PRODUTO:</b>	LAUDO PERICIAL DE DNA		
<b>INDICADOR DE PRODUTO:</b>	QUANTIDADE DE LAUDOS PERICIAIS DE DNA EXPEDIDOS AO ANO (unidade)		
<b>META:</b>	10.199		

AÇÃO		GRUPO DESPESA	FONTE DE RECURSO	
14.422.1714.5641	PERÍCIAS NA ÁREA DE MEDICINA LEGAL			<b>9.981.331</b>
		PESSOAL E ENCARGOS SOCIAIS		4.434.095
			PRÓPRIOS	256.952
			TESOURO DO ESTADO	4.177.143
		OUTRAS DESPESAS CORRENTES		5.547.236
			PRÓPRIOS	1.779.904
			TESOURO DO ESTADO	3.767.332
PRODUTO:	LAUDO PERICIAL DE MEDICINA LEGAL			
INDICADOR DE PRODUTO:	QUANTIDADE DE LAUDOS EXPEDIDOS DE PERÍCIAS DE MEDICINA LEGAL AO ANO (unidade)			
META:	46.921			
AÇÃO		GRUPO DESPESA	FONTE DE RECURSO	
14.122.1714.5902	ADMINISTRAÇÃO DO INSTITUTO DE MEDICINA SOCIAL E DE CRIMINOLOGIA DE SÃO PAULO			<b>6.545.984</b>
		OUTRAS DESPESAS CORRENTES		6.545.984
			PRÓPRIOS	3.749.230
			TESOURO DO ESTADO	2.796.754
AÇÃO		GRUPO DESPESA	FONTE DE RECURSO	
14.128.1714.6114	EDUCAÇÃO CONTINUADA			<b>114.750</b>
		OUTRAS DESPESAS CORRENTES		114.750
			TESOURO DO ESTADO	114.750
PRODUTO:	AÇÕES DE EDUCAÇÃO CONTINUADA PARA SERVIDORES E PERITOS			
INDICADOR DE PRODUTO:	QUANTIDADE DE AÇÕES DE EDUCAÇÃO CONTINUADA PARA SERVIDORES E PERITOS (unidade)			
META:	32			
AÇÃO		GRUPO DESPESA	FONTE DE RECURSO	
14.846.1714.9001	CONTRIBUIÇÃO DO ESTADO PARA O REGIME DE PREVIDÊNCIA DOS SERVIDORES			<b>3.185.725</b>
		PESSOAL E ENCARGOS SOCIAIS		3.170.987
			PRÓPRIOS	593.886
			TESOURO DO ESTADO	2.577.101
		OUTRAS DESPESAS CORRENTES		14.738
			TESOURO DO ESTADO	14.738

<b>ÓRGÃO: 17000 - SECRETARIA DA JUSTIÇA E CIDADANIA</b> <b>UNIDADE: 17056 - INSTITUTO PESOS E MEDIDAS EST.SP- IPEM/SP</b> <b>ESFERA: ORÇAMENTO FISCAL</b>	Valores em R\$ 1,00
	<b>88.662.333</b>

**PRINCIPAIS ATRIBUIÇÕES**

- Exercer as atividades relacionadas com a metrologia, bem como com a normalização, a qualidade e a certificação de produtos e serviços;
- Manter cursos de preparação, treinamento e reciclagem para formação e aperfeiçoamento técnico do seu quadro de pessoal; realizar, diretamente ou através de terceiros, seminários, congressos, treinamentos e cursos, na área de sua atuação;
- Fiscalizar produtos e serviços, na área de sua atuação, tendo em vista a constatação de defeitos e irregularidades que prejudiquem o consumidor, nos termos da Lei Federal nº 8.078, de 11 de setembro de 1990;
- Apurar as faltas cometidas no campo de sua atuação, lavrar os respectivos autos de infração e de aplicação de penalidades decidindo os procedimentos administrativos correspondentes;
- Agir em interface com a Fundação de Proteção e Defesa do Consumidor-PROCON e demais órgãos ou entidades ligados à defesa do consumidor.

**RESUMO DA UNIDADE ORÇAMENTÁRIA**

PROGRAMA	
1724 - METROLOGIA E QUALIDADE DE PRODUTOS E SERVIÇOS	88.662.333
FUNÇÃO	
14 - DIREITOS DA CIDADANIA	88.662.333
SUBFUNÇÃO	
125 - NORMATIZAÇÃO E FISCALIZAÇÃO	88.662.333
MODALIDADE DE APLICAÇÃO	
090 - APLICAÇÕES DIRETAS	88.662.333

FUNTE DE RECURSO	PESSOAL E ENCARGOS SOCIAIS	JUROS E ENCARGOS DA DÍVIDA	OUTRAS DESPESAS CORRENTES	INVESTIMENTOS	INVERSÕES FINANCEIRAS	AMORTIZAÇÃO DA DÍVIDA	TOTAL
TESOURO DO ESTADO	10						10
VINCULADOS ESTADUAIS			39.028				39.028
PRÓPRIOS			1.138.704	18.717			1.157.421
VINCULADOS FEDERAIS	32.671.882		54.743.792	50.200			87.465.874
<b>TOTAL</b>	<b>32.671.892</b>		<b>55.921.524</b>	<b>68.917</b>			<b>88.662.333</b>

Inclui valores referentes a transferência intragovernamental.

**PROGRAMAÇÃO DA UNIDADE ORÇAMENTÁRIA**

<b>PROGRAMA: 1724 METROLOGIA E QUALIDADE DE PRODUTOS E SERVIÇOS</b>			<b>88.662.333</b>
AÇÃO	GRUPO DESPESA	FUNTE DE RECURSO	
<b>14.125.1724.5669 FISCALIZAÇÃO E CONTROLE METROLÓGICO</b>			<b>87.044.481</b>
	PESSOAL E ENCARGOS SOCIAIS		32.671.892
		TESOURO DO ESTADO	10
		VINCULADOS FEDERAIS	32.671.882
	OUTRAS DESPESAS CORRENTES		54.303.672
		PRÓPRIOS	1.138.704
		VINCULADOS ESTADUAIS	39.028
		VINCULADOS FEDERAIS	53.125.940
	INVESTIMENTOS		68.917
		PRÓPRIOS	18.717
		VINCULADOS FEDERAIS	50.200
<b>PRODUTO:</b>	VERIFICAÇÃO DE INSTRUMENTOS DE PESAR E MEDIR		
<b>INDICADOR DE PRODUTO:</b>	NÚMERO DE VERIFICAÇÕES PERIÓDICAS DE INSTRUMENTOS DE PESAR E MEDIR AO ANO (unidade)		
<b>META:</b>	999.000		

AÇÃO		GRUPO DESPESA	FONTE DE RECURSO	
14.125.1724.6302	FISCALIZAÇÃO DE PRODUTOS PRÉ-EMBALADOS			<b>1.617.852</b>
		OUTRAS DESPESAS CORRENTES		1.617.852
			VINCULADOS FEDERAIS	1.617.852
<b>PRODUTO:</b>	FISCALIZAÇÃO EM PRODUTOS PRÉ-EMBALADOS			
<b>INDICADOR DE PRODUTO:</b>	NÚMERO DE FISCALIZAÇÕES DE PRODUTOS PRÉ EMBALADOS AO ANO (unidade)			
<b>META:</b>	73.000			

<b>ÓRGÃO: 18000 - SECRETARIA DA SEGURANÇA PÚBLICA</b>	Valores em R\$ 1,00
	<b>21.980.375.753</b>

**PRINCIPAIS ATRIBUIÇÕES**

- Estudar e implantar técnicas para aperfeiçoamento dos serviços de manutenção da ordem pública e de segurança interna prestados à população do Estado;
- Superintender, planejar, coordenar e dirigir o policiamento civil em todo o Estado;
- Reprimir os delitos lesivos à Fazenda do Estado;
- Proceder às perícias médico-legais e técnico-científicas;
- Realizar os trabalhos de pesquisas nos campos da criminalística e da medicina legal;
- Pesquisar no campo da identificação e realizar a identificação civil e criminal;
- Planejar, organizar, coordenar e controlar as atividades de polícia judiciária, administrativa e preventiva;
- Coordenar e executar a formação, aperfeiçoamento, pesquisa e especialização do pessoal da Polícia Civil, Polícia Militar e do Corpo de Bombeiros;
- Planejar e executar o policiamento ostensivo, preventivo e repressivo, a fim de assegurar o cumprimento da lei, a manutenção da ordem pública e o exercício dos poderes constituídos;
- Prevenir e extinguir incêndios, prestar socorros públicos e proceder a operações de buscas e salvamentos;
- Prestar assistência e assessoramento policial civil à Secretaria da Administração Penitenciária.

**RESUMO DO ÓRGÃO**

<b>PROGRAMA</b>	
1730 - DIREITOS HUMANOS E CIDADANIA	1.000.000
1801 - APRIMORAMENTO DA POLÍCIA JUDICIARIA	4.118.319.648
1811 - CORPO DE BOMBEIROS PREPARADO PARA EMERGÊNCIAS COM FOCO NA GESTÃO DE RISCOS	90.159.425
1814 - POLÍCIA TÉCNICO-CIENTÍFICA - CIÊNCIA E TECNOLOGIA APLICADAS AO ESCLARECIMENTO DE	711.230.603
1817 - PROGRAMA DE PROTEÇÃO SOCIAL DO POLICIAL MILITAR (PPSPM)	256.364.264
1818 - MODERNIZAÇÃO DA SEGURANÇA PÚBLICA	1.512.468.151
1819 - PROTEÇÃO E DEFESA AO CIDADÃO	15.290.833.662

<b>FUNÇÃO</b>	
06 - SEGURANÇA PÚBLICA	21.723.011.499
09 - PREVIDÊNCIA SOCIAL	10.069.562
10 - SAÚDE	246.294.692
14 - DIREITOS DA CIDADANIA	1.000.000

<b>SUBFUNÇÃO</b>	
092 - REPRESENTAÇÃO JUDICIAL EXTRAJUDICIAL	10
122 - ADMINISTRAÇÃO GERAL	1.237.780.076
128 - FORMAÇÃO DE RECURSOS HUMANOS	198.634.873
131 - COMUNICAÇÃO SOCIAL	507.162
181 - POLICIAMENTO	11.774.057.176
182 - DEFESA CIVIL	68.772.481
183 - INFORMAÇÃO E INTELIGÊNCIA	221.551.390
302 - ASSISTÊNCIA HOSPITALAR E AMBULATORIAL	281.384.997
306 - ALIMENTAÇÃO E NUTRIÇÃO	19.400.856
422 - DIREITOS INDIVIDUAIS, COLETIVOS E DIFUSOS	1.000.000
846 - OUTROS ENCARGOS ESPECIAIS	8.177.286.732

<b>MODALIDADE DE APLICAÇÃO</b>	
040 - TRANSFERÊNCIAS A MUNICÍPIOS	10
050 - TRANSF. A INST.PRIVADAS SEM FINS LUCRATIVOS	239.272.566
090 - APLICAÇÕES DIRETAS	12.836.542.261
091 - OPERAÇÃO INTRAÓRGÃOS ORÇ.FISCAL E SEGURIDADE	8.904.560.916

<b>UNIDADE ORÇAMENTÁRIA</b>	
18001 - ADMINISTRAÇÃO SUPERIOR DA SECRETARIA E SEDE	720.209.137
18002 - POLÍCIA CIVIL DO ESTADO DE SÃO PAULO	4.378.622.728
18004 - POLÍCIA MILITAR DO ESTADO DE SÃO PAULO	15.784.054.506
18005 - CORPO DE BOMBEIROS	117.159.465
18007 - SUPERINT.DA POLÍCIA TÉCNICO-CIENTÍFICA	723.965.653
18058 - CAIXA BENEFICENTE DA POLÍCIA MILITAR	256.364.264

FONTE DE RECURSO	PESSOAL E ENCARGOS SOCIAIS	JUROS E ENCARGOS DA DÍVIDA	OUTRAS DESPESAS CORRENTES	INVESTIMENTOS	INVERSÕES FINANCEIRAS	AMORTIZAÇÃO DA DÍVIDA	TOTAL
TESOURO DO ESTADO	18.318.288.118		1.437.299.984				19.755.588.102
VINCULADOS ESTADUAIS			114.349.232	30.236.410			144.585.642
FUNDO ESPECIAL DE DESPESA			86.910.547	19.250.512			106.161.059
PRÓPRIOS	2.474.313		251.440.137	200.000			254.114.450
VINCULADOS FEDERAIS			4.510.720	15.000.920			19.511.640
RECURSOS VINCULADOS-FUNDO ESP. DESPESA-INTRA			3.406.143				3.406.143
REC.PROPRIO-ADM.IND.-DOT.INIC.CR.SUPL.-INTRA			30.304.905				30.304.905
CONDICIONADOS PARTE DO ESTADO			895.193.747	771.510.065			1.666.703.812
<b>TOTAL</b>	<b>18.320.762.431</b>		<b>2.823.415.415</b>	<b>836.197.907</b>			<b>21.980.375.753</b>

Inclui valores referentes a transferência intragovernamental.

## PROGRAMAÇÃO DO ÓRGÃO

<b>PROGRAMA:</b>	<b>1730 DIREITOS HUMANOS E CIDADANIA</b>	<b>1.000.000</b>
<b>AÇÃO</b>		
<b>14.422.1730.4987</b>	<b>PROTEÇÃO POLICIAL A VÍTIMAS E TESTEMUNHAS</b>	<b>1.000.000</b>
<b>PRODUTO:</b>	PROTEÇÃO POLICIAL A VÍTIMAS E TESTEMUNHAS	
<b>INDICADOR DE PRODUTO:</b>	NÚMERO DE VÍTIMAS ATENDIDAS (unidade)	
<b>META:</b>	160	
<b>DESCRIÇÃO:</b>	Proteção a pessoas que, tendo presenciado crimes ou deles tenham sobrevivido, possam auxiliar a polícia a desvendá-los, incluindo seus familiares que venham a sofrer ameaças.	
<b>PROGRAMA:</b>	<b>1801 APRIMORAMENTO DA POLÍCIA JUDICIÁRIA</b>	<b>4.118.319.648</b>
<b>AÇÃO</b>		
<b>06.181.1801.1133</b>	<b>CONSTRUÇÃO E READEQUAÇÃO DE INSTALAÇÕES FÍSICAS</b>	<b>104.591.498</b>
<b>PRODUTO:</b>	EXPANSÃO E ADEQUAÇÃO DA INFRAESTRUTURA	
<b>INDICADOR DE PRODUTO:</b>	CONSTRUÇÕES E REFORMAS (unidade)	
<b>META:</b>	56	
<b>DESCRIÇÃO:</b>	Edificação, instalação, reforma, adequação e ampliação de imóveis necessários ao desenvolvimento dos serviços policiais.	
<b>AÇÃO</b>		
<b>06.181.1801.2644</b>	<b>DELEGACIA DA MULHER 24HS</b>	<b>15.000.000</b>
<b>PRODUTO:</b>	EXPANSÃO E ADEQUAÇÃO DA INFRAESTRUTURA	
<b>INDICADOR DE PRODUTO:</b>	CONSTRUÇÕES E REFORMAS (unidade)	
<b>META:</b>	30	
<b>DESCRIÇÃO:</b>	Implantação de 30 delegacias da Mulher 24hs em diversas localidades do Estado de São Paulo.	
<b>AÇÃO</b>		
<b>06.181.1801.2645</b>	<b>IMPLANTAÇÃO DE NOVAS DIVISÕES ESPECIALIZADAS DE INVESTIGAÇÕES CRIMINAIS - DEICS</b>	<b>6.600.000</b>
<b>PRODUTO:</b>	EXPANSÃO E ADEQUAÇÃO DA INFRAESTRUTURA	
<b>INDICADOR DE PRODUTO:</b>	CONSTRUÇÕES E REFORMAS (unidade)	
<b>META:</b>	11	
<b>DESCRIÇÃO:</b>	Implantação de 11 novas Divisões Especializadas de Investigações Criminais - DEICS em diversas localidades do Estado de São Paulo.	
<b>AÇÃO</b>		
<b>06.181.1801.2646</b>	<b>IMPLANTAÇÃO DA DIVISÃO DE CRIMES CIBERNÉTICOS DA POLÍCIA CIVIL</b>	<b>10</b>
<b>PRODUTO:</b>	EXPANSÃO E ADEQUAÇÃO DA INFRAESTRUTURA	
<b>INDICADOR DE PRODUTO:</b>	CONSTRUÇÕES E REFORMAS (unidade)	
<b>DESCRIÇÃO:</b>	Implantação da Divisão de Crimes Cibernéticos da Polícia Civil do Estado de São Paulo.	
<b>AÇÃO</b>		
<b>06.122.1801.4180</b>	<b>ADMINISTRAÇÃO GERAL DA POLÍCIA CIVIL</b>	<b>186.122.810</b>
<b>DESCRIÇÃO:</b>	Administração dos recursos humanos, materiais, patrimoniais e tecnológicos da Polícia Civil.	
<b>AÇÃO</b>		
<b>06.181.1801.4195</b>	<b>IDENTIFICAÇÃO CIVIL E CRIMINAL</b>	<b>149.522.694</b>
<b>PRODUTO:</b>	EMISSÃO DE DOCUMENTOS AO CIDADÃO	
<b>INDICADOR DE PRODUTO:</b>	DOCUMENTOS EMITIDOS (unidade)	
<b>META:</b>	10.000.000	
<b>DESCRIÇÃO:</b>	Emissão de cédulas de identidade e atestados de antecedentes criminais inerentes ao direito de cidadania, bem como prestação de auxílio à atividade fim da Polícia Civil nos procedimentos e inquéritos policiais e na identificação de impressões digitais para perícias indispensáveis à produção probatória.	

AÇÃO		
<b>06.306.1801.4988</b>	<b>CUSTÓDIA DE PRESOS</b>	<b>19.400.856</b>
PRODUTO:	SERVIÇOS DE CUSTÓDIA DE PRESOS	
INDICADOR DE PRODUTO:	NÚMERO DE CUSTODIADOS ATENDIDOS (unidade)	
META:	1.771	
DESCRIÇÃO:	Assistência alimentar e fornecimento de bens de consumo aos presos em custódia na Polícia Civil.	
AÇÃO		
<b>06.181.1801.4989</b>	<b>POLÍCIA JUDICIÁRIA</b>	<b>3.446.723.261</b>
PRODUTO:	REGISTROS DIGITAIS DE OCORRÊNCIA	
INDICADOR DE PRODUTO:	NÚMERO DE REGISTROS ELETRÔNICOS REALIZADOS PELOS CIDADÃOS (unidade)	
META:	2.680.000	
DESCRIÇÃO:	Apuração e elucidação das infrações penais e sua autoria, mediante investigação e elaboração de procedimentos e inquéritos policiais	
AÇÃO		
<b>06.128.1801.5427</b>	<b>SELEÇÃO, FORMAÇÃO, CAPACITAÇÃO E APERFEIÇOAMENTO DOS POLICIAIS CIVIS</b>	<b>190.358.519</b>
PRODUTO:	FORMAÇÃO E CAPACITAÇÃO DE PROFISSIONAIS	
INDICADOR DE PRODUTO:	SERVIDORES FORMADOS, CAPACITADOS, APERFEIÇOADOS E ESPECIALIZADOS (unidade)	
META:	8.200	
DESCRIÇÃO:	Seleção, formação, capacitação e aperfeiçoamento do quadro funcional.	
<b>PROGRAMA: 1811</b>	<b>CORPO DE BOMBEIROS PREPARADO PARA EMERGÊNCIAS COM FOCO NA GESTÃO DE RISCOS</b>	<b>90.159.425</b>
AÇÃO		
<b>06.182.1811.1054</b>	<b>CONSTRUÇÃO E READEQUAÇÃO DE INSTALAÇÕES FÍSICAS</b>	<b>10</b>
PRODUTO:	EXPANSÃO DO SERVIÇO DE BOMBEIROS	
INDICADOR DE PRODUTO:	MUNICÍPIOS ACIMA DE 50.000 HABITANTES COM A PRESENÇA DO CORPO DE BOMBEIROS (%)	
DESCRIÇÃO:	Construção de novas unidades para aumento de disponibilidade de serviço de bombeiros, em consonância com o planejamento estratégico institucional; ampliação e reforma de edificações existentes visando à adequação predial às reais necessidades e à melhoria das condições de habitabilidade da edificação.	
AÇÃO		
<b>06.122.1811.4168</b>	<b>ADMINISTRAÇÃO GERAL DO CORPO DE BOMBEIROS</b>	<b>13.473.693</b>
DESCRIÇÃO:	Administração dos recursos humanos, materiais, patrimoniais e tecnológicos do Corpo de Bombeiros.	
AÇÃO		
<b>06.182.1811.4998</b>	<b>COMBATE A INCÊNDIO</b>	<b>54.389.576</b>
PRODUTO:	PRONTO ATENDIMENTO A EMERGÊNCIAS	
INDICADOR DE PRODUTO:	ATENDIMENTOS EMERGENCIAIS EM RELAÇÃO AO TOTAL DE SOLICITAÇÕES RECEBIDAS (%)	
META:	70	
DESCRIÇÃO:	Combate a incêndio de forma ágil, segura e eficaz, com uso de equipamentos e frota adequados.	
AÇÃO		
<b>06.182.1811.4999</b>	<b>PROTEÇÃO A BANHISTAS</b>	<b>9.861.252</b>
PRODUTO:	PRONTO ATENDIMENTO A EMERGÊNCIAS	
INDICADOR DE PRODUTO:	ATENDIMENTOS EMERGENCIAIS EM RELAÇÃO AO TOTAL DE SOLICITAÇÕES RECEBIDAS (%)	
META:	70	
DESCRIÇÃO:	Vigilância, proteção e salvamento de banhistas em situação de risco.	
AÇÃO		
<b>06.182.1811.5000</b>	<b>SALVAMENTO E RESGATE</b>	<b>785.633</b>
PRODUTO:	PRONTO ATENDIMENTO A EMERGÊNCIAS	
INDICADOR DE PRODUTO:	ATENDIMENTOS EMERGENCIAIS EM RELAÇÃO AO TOTAL DE SOLICITAÇÕES RECEBIDAS (%)	
META:	70	
DESCRIÇÃO:	Pronto atendimento e resgate, incluindo atendimento paramédico, no socorro de vítimas de sinistros ou em situação de risco.	
AÇÃO		
<b>06.128.1811.5705</b>	<b>FORMAÇÃO E CAPACITAÇÃO DE PROFISSIONAIS</b>	<b>7.913.251</b>
PRODUTO:	FORMAÇÃO E CAPACITAÇÃO DE PROFISSIONAIS	
INDICADOR DE PRODUTO:	CAPACITAÇÕES OPERACIONAIS REALIZADAS POR BOMBEIRO MILITAR AO ANO (%)	
META:	90	
DESCRIÇÃO:	Formação e capacitação e aperfeiçoamento do quadro funcional do Corpo de Bombeiros.	
AÇÃO		
<b>06.182.1811.6061</b>	<b>PREVENÇÃO DE RISCOS - EDUCAÇÃO PÚBLICA</b>	<b>3.736.010</b>
PRODUTO:	PREVENÇÃO E EDUCAÇÃO PÚBLICA	
INDICADOR DE PRODUTO:	EDIFICAÇÕES COM CERTIFICADO DE LICENÇA DO CORPO DE BOMBEIROS (C.L.C.B.) FISCALIZADAS AO MÊS (%)	
META:	15	
DESCRIÇÃO:	Produção e divulgação de materiais a serem empregados nas ações de prevenção de riscos e educação pública.	



PROGRAMA: 1814 POLÍCIA TÉCNICO-CIENTÍFICA - CIÊNCIA E TECNOLOGIA APLICADAS AO ESCLARECIMENTO DE		711.230.603
<b>AÇÃO</b>		
06.183.1814.1293	<b>CONSTRUÇÃO E READEQUAÇÃO DE INSTALAÇÕES FÍSICAS</b>	16.683.080
PRODUTO:	EXPANSÃO E ADEQUAÇÃO DA INFRAESTRUTURA	
INDICADOR DE PRODUTO:	NÚMERO DE CONSTRUÇÕES, REFORMAS E AMPLIAÇÕES (unidade)	
META:	3	
DESCRIÇÃO:	Edificação, reforma, readequação e ampliação de imóveis necessárias ao funcionamento da polícia técnico-científica, incluindo intervenções prediais para a instalação de aparelhos e/ou equipamentos técnicos.	
<b>AÇÃO</b>		
06.122.1814.4174	<b>ADMINISTRAÇÃO GERAL DA POLÍCIA CIENTÍFICA</b>	675.767.265
DESCRIÇÃO:	Administração dos recursos humanos, materiais, patrimoniais e tecnológicos da Superintendência da Polícia Técnico - Científica.	
<b>AÇÃO</b>		
06.183.1814.4178	<b>PERÍCIAS CRIMINALÍSTICAS E MÉDICO-LEGAIS</b>	18.417.155
PRODUTO:	PERÍCIAS CRIMINALÍSTICAS E MÉDICO-LEGAIS	
INDICADOR DE PRODUTO:	NÚMERO DE LAUDOS EXPEDIDOS (unidade)	
META:	940.000	
DESCRIÇÃO:	Realização de perícias criminalísticas e médico-legais no âmbito do Instituto de Criminalística e do Instituto Médico Legal.	
<b>AÇÃO</b>		
06.128.1814.6064	<b>FORMAÇÃO E ATUALIZAÇÃO DOS SERVIDORES DA POLÍCIA TÉCNICO-CIENTÍFICA</b>	363.103
PRODUTO:	FORMAÇÃO E CAPACITAÇÃO DE PROFISSIONAIS	
INDICADOR DE PRODUTO:	NÚMERO DE PROFISSIONAIS QUALIFICADOS (unidade)	
META:	200	
DESCRIÇÃO:	Formação e educação continuada nas áreas da administração e da perícia criminal.	

PROGRAMA: 1817 PROGRAMA DE PROTEÇÃO SOCIAL DO POLICIAL MILITAR (PPSPM)		256.364.264
<b>AÇÃO</b>		
09.122.1817.4251	<b>ADMINISTRAÇÃO GERAL DA CAIXA BENEFICENTE DA POLÍCIA MILITAR</b>	7.819.758
DESCRIÇÃO:	Administração dos recursos humanos, materiais, patrimoniais e tecnológicos da Caixa Beneficente da Polícia Militar.	
<b>AÇÃO</b>		
10.302.1817.4784	<b>ASSISTÊNCIA MÉDICA AMBULATORIAL E HOSPITALAR, COM OBSTETRÍCIA</b>	246.294.692
PRODUTO:	ASSISTÊNCIA AMBULATORIAL E HOSPITALAR COM OBSTETRÍCIA	
INDICADOR DE PRODUTO:	QUANTIDADE DE CONSULTAS REALIZADAS (PRONTO SOCORRO, AMBULATÓRIOS E CLÍNICAS) (unidade)	
META:	35.000	
DESCRIÇÃO:	Assistência médica ambulatorial e hospitalar com obstetrícia prestados aos beneficiários dos contribuintes da CBPM, por meio de termo de cooperação firmado com o Hospital Cruz Azul de São Paulo e ambulatorios descentralizados.	
<b>AÇÃO</b>		
06.092.1817.6298	<b>ASSISTÊNCIA JURÍDICA FUNCIONAL PRESTADA A POLICIAIS MILITARES</b>	10
PRODUTO:	DEFESA FUNCIONAL DOS POLICIAIS MILITARES	
INDICADOR DE PRODUTO:	QUANTIDADE DE ATENDIMENTOS DE ASSISTÊNCIA JURÍDICA FUNCIONAL REALIZADOS (unidade)	
DESCRIÇÃO:	Assistência jurídica funcional aos policiais militares que em razão da função cometam infrações administrativas e/ou crimes e demandem desse tipo de assistência até solução final ou trânsito em julgado da ação penal.	
<b>AÇÃO</b>		
09.846.1817.9001	<b>CONTRIBUIÇÃO DO ESTADO PARA O REGIME DE PREVIDÊNCIA DOS SERVIDORES</b>	2.249.804
DESCRIÇÃO:	Contribuição do Estado para cobertura de insuficiências financeiras do RPPS decorrentes do pagamento de benefícios previdenciários, observada a insuficiência apurada em cada um dos Poderes, entendida como o valor resultante da diferença entre o valor total da folha de pagamento dos benefícios previdenciários e o valor total das contribuições previdenciárias dos servidores, dos Poderes do Estado. Inclui as despesas correspondentes ao pagamento à SPPREV da taxa pela administração dos Regimes Próprios de Previdência dos Servidores Públicos.	

PROGRAMA: 1818 MODERNIZAÇÃO DA SEGURANÇA PÚBLICA		1.512.468.151
<b>AÇÃO</b>		
06.181.1818.2640	<b>BASES COMUNITÁRIAS MÓVEIS</b>	11.600.000
PRODUTO:	AQUISIÇÃO DE VIATURAS, ARMAMENTOS E EQUIPAMENTOS PARA ATIVIDADE POLICIAL - PMESP	
INDICADOR DE PRODUTO:	QUANTIDADE DE ARMAMENTO ADQUIRIDO (unidade)	
META:	80	
DESCRIÇÃO:	Disponibilização de Bases Comunitárias Móveis para a Polícia Militar do Estado de São Paulo.	
<b>AÇÃO</b>		
06.181.1818.2643	<b>IMPLANTAÇÃO DE CÂMERAS OPERACIONAIS PORTÁTEIS PARA O EFETIVO DA POLÍCIA MILITAR</b>	76.804.300
PRODUTO:	AQUISIÇÃO DE VIATURAS, ARMAMENTOS E EQUIPAMENTOS PARA ATIVIDADE POLICIAL - PMESP	
INDICADOR DE PRODUTO:	QUANTIDADE DE ARMAMENTO ADQUIRIDO (unidade)	
META:	7.500	
DESCRIÇÃO:	Aparelhamento do efetivo da Polícia Militar com câmeras operacionais portáteis possibilitando o registro das ocorrências policiais.	

AÇÃO		
<b>06.122.1818.4985</b>	<b>GESTÃO DA POLÍTICA DE SEGURANÇA PÚBLICA</b>	<b>162.429.612</b>
DESCRIÇÃO:	Administração de recursos humanos, materiais e patrimoniais, bem como realização de projetos de modernização da Secretaria da Segurança Pública.	
AÇÃO		
<b>06.183.1818.5642</b>	<b>INTELIGÊNCIA POLICIAL</b>	<b>183.778.858</b>
PRODUTO:	IMPLEMENTAÇÃO DO SISTEMA DE RADIOCOMUNICAÇÃO DIGITAL	
INDICADOR DE PRODUTO:	NÚMERO DE PROJETOS DE TI IMPLANTADOS (unidade)	
META:	5	
DESCRIÇÃO:	Obtenção, análise e disseminação de informações, com integração de tecnologias aos procedimentos de inteligência, objetivando a redução da criminalidade.	
AÇÃO		
<b>06.183.1818.6058</b>	<b>VIDEOMONITORAMENTO POLICIAL OSTENSIVO</b>	<b>2.672.297</b>
PRODUTO:	IMPLANTAÇÃO E MANUTENÇÃO DE SISTEMAS DE VIDEOMONITORIZAÇÃO	
INDICADOR DE PRODUTO:	QUANTIDADE DE CÂMERAS FIXAS DE VIDEOMONITORIZAÇÃO E CÂMERAS INSTALADAS EM DRONES EM OPERAÇÃO PELA PMESP (unidade)	
META:	447	
DESCRIÇÃO:	Implantação e manutenção da infraestrutura física e digital necessária aos processos de captação, transmissão, processamento e arquivamento de imagens de interesse policial.	
AÇÃO		
<b>06.181.1818.6293</b>	<b>APARELHAMENTO E MODERNIZAÇÃO CONTÍNUA DOS EQUIPAMENTOS DA POLÍCIA MILITAR</b>	<b>346.539.420</b>
PRODUTO:	AQUISIÇÃO DE VIATURAS, ARMAMENTOS E EQUIPAMENTOS PARA ATIVIDADE POLICIAL - PMESP	
INDICADOR DE PRODUTO:	QUANTIDADE DE ARMAMENTO ADQUIRIDO (unidade)	
META:	38.702	
DESCRIÇÃO:	Aparelhamento e modernização dos bens permanentes da Polícia Militar.	
AÇÃO		
<b>06.181.1818.6294</b>	<b>APARELHAMENTO E MODERNIZ. CONTÍNUA DOS EQUIPAMENTOS POLÍCIA TÉCNICO-CIENTÍFICA</b>	<b>11.565.040</b>
PRODUTO:	AQUISIÇÃO DE EQUIPAMENTOS PARA AS ATIVIDADES DA POLÍCIA TÉCNICO-CIENTÍFICA	
INDICADOR DE PRODUTO:	NÚMERO DE EQUIPAMENTOS DESTINADOS À ATIVIDADE FIM (unidade)	
META:	123	
DESCRIÇÃO:	Aparelhamento e modernização dos bens permanentes da Superintendência da Polícia Técnico-Científica.	
AÇÃO		
<b>06.181.1818.6295</b>	<b>APARELHAMENTO E MODERNIZAÇÃO CONTÍNUA DOS EQUIPAMENTOS DO CORPO DE BOMBEIROS</b>	<b>27.000.040</b>
PRODUTO:	RENOVAÇÃO DE EQUIPAMENTOS DE APOIO ADM. E OPERACIONAL DO CORPO DE BOMBEIROS	
INDICADOR DE PRODUTO:	EQUIPAMENTOS DE PROTEÇÃO RESPIRATÓRIA SUBSTITUÍDOS (unidade)	
META:	100	
DESCRIÇÃO:	Aparelhamento e modernização dos bens permanentes do Corpo de Bombeiros.	
AÇÃO		
<b>06.181.1818.6296</b>	<b>APARELHAMENTO E MODERNIZAÇÃO CONTÍNUA DOS EQUIPAMENTOS DA POLÍCIA CIVIL</b>	<b>133.299.059</b>
PRODUTO:	AQUISIÇÃO DE MATERIAL ESTRATÉGICO PARA A POLÍCIA CIVIL	
INDICADOR DE PRODUTO:	NÚMERO DE EQUIPAMENTOS ADQUIRIDOS (unidade)	
META:	32.000	
DESCRIÇÃO:	Aparelhamento e modernização dos bens permanentes da Polícia Civil.	
AÇÃO		
<b>06.181.1818.6297</b>	<b>OPERAÇÕES INTEGRADAS DA POLÍCIA /CICC -CENTRO INTEGRADO DE COMANDO E CONTROLE</b>	<b>11.982.816</b>
PRODUTO:	GERENCIAMENTO INTEGRADO DE OPERAÇÕES	
INDICADOR DE PRODUTO:	QUANTIDADE DE LIGAÇÕES ATENDIDAS PELO DISQUE DENÚNCIA NO ANO (unidade)	
META:	250.000	
DESCRIÇÃO:	Atendimento de emergência e urgência, supervisão e acompanhamento de operações integradas, buscando solucionar eventuais problemas.	
AÇÃO		
<b>06.846.1818.9001</b>	<b>CONTRIBUIÇÃO DO ESTADO PARA O REGIME DE PREVIDÊNCIA DOS SERVIDORES</b>	<b>544.796.709</b>
DESCRIÇÃO:	Contribuição do Estado para cobertura de insuficiências financeiras do RPPS decorrentes do pagamento de benefícios previdenciários, observada a insuficiência apurada em cada um dos Poderes, entendida como o valor resultante da diferença entre o valor total da folha de pagamento dos benefícios previdenciários e o valor total das contribuições previdenciárias dos servidores, dos Poderes do Estado. Inclui as despesas correspondentes ao pagamento à SPPREV da taxa pela administração dos Regimes Próprios de Previdência dos Servidores Públicos.	
PROGRAMA: 1819 PROTEÇÃO E DEFESA AO CIDADÃO 15.290.833.662		
AÇÃO		
<b>06.181.1819.1090</b>	<b>CONSTRUÇÃO E REFORMA DE QUARTÉIS</b>	<b>73.672.527</b>
PRODUTO:	EXPANSÃO E ADEQUAÇÃO DA INFRAESTRUTURA	
INDICADOR DE PRODUTO:	QUANTIDADE DE QUARTÉIS CONSTRUÍDOS E REFORMADOS (unidade)	
META:	14	
DESCRIÇÃO:	Edificação, instalação, reforma, adequação e ampliação de imóveis necessários ao desenvolvimento dos serviços policiais.	

AÇÃO		
<b>06.181.1819.2641</b>	<b>IMPLANTAÇÃO DE BATALHÕES DE AÇÕES ESPECIAIS - BAEPS</b>	<b>6.800.000</b>
<b>PRODUTO:</b>	EXPANSÃO E ADEQUAÇÃO DA INFRAESTRUTURA	
<b>INDICADOR DE PRODUTO:</b>	QUANTIDADE DE QUARTÉIS CONSTRUÍDOS E REFORMADOS (unidade)	
<b>META:</b>	1	
<b>DESCRIÇÃO:</b>	Implantação de Batalhões de Ações Especiais-BAEPS em diversas localidades do Estado de São Paulo.	
AÇÃO		
<b>06.181.1819.2642</b>	<b>CONSTRUÇÃO DO CENTRO DE OPERAÇÕES DA POLÍCIA MILITAR - COPOM</b>	<b>48.400.000</b>
<b>PRODUTO:</b>	EXPANSÃO E ADEQUAÇÃO DA INFRAESTRUTURA	
<b>INDICADOR DE PRODUTO:</b>	QUANTIDADE DE QUARTÉIS CONSTRUÍDOS E REFORMADOS (unidade)	
<b>META:</b>	2	
<b>DESCRIÇÃO:</b>	Construção de novos Centros de Operações da Polícia Militar -COPOMs em diversas localidades do Estado de São Paulo.	
AÇÃO		
<b>06.122.1819.4992</b>	<b>ADMINISTRAÇÃO GERAL DA POLÍCIA MILITAR</b>	<b>192.166.938</b>
<b>DESCRIÇÃO:</b>	Administração dos recursos humanos, materiais, patrimoniais e tecnológicos da Polícia Militar.	
AÇÃO		
<b>06.181.1819.4993</b>	<b>POLICIA OSTENSIVA E PREVENTIVA</b>	<b>7.271.036.030</b>
<b>PRODUTO:</b>	SERVIÇOS DE SEGURANÇA PÚBLICA POR MEIO DO POLICIAMENTO OSTENSIVO E PREVENTIVO	
<b>INDICADOR DE PRODUTO:</b>	NÚMERO DE ATENDIMENTOS REALIZADOS PELA PM (unidade)	
<b>META:</b>	5.050.000	
<b>DESCRIÇÃO:</b>	Preservação da ordem pública, combate ao crime e proteção ao cidadão.	
AÇÃO		
<b>06.181.1819.4995</b>	<b>FORMAÇÃO E CAPACITAÇÃO DO POLICIAL MILITAR</b>	<b>32.920.481</b>
<b>PRODUTO:</b>	FORMAÇÃO E CAPACITAÇÃO DE PROFISSIONAIS	
<b>INDICADOR DE PRODUTO:</b>	QUANTIDADE DE POLICIAIS MILITARES FORMADOS E CAPACITADOS (unidade)	
<b>META:</b>	29.110	
<b>DESCRIÇÃO:</b>	Formação, capacitação e aperfeiçoamento do quadro funcional da Polícia Militar.	
AÇÃO		
<b>06.302.1819.5001</b>	<b>ATENDIMENTO A SAÚDE DO POLICIAL MILITAR</b>	<b>35.090.305</b>
<b>PRODUTO:</b>	POLICIAIS MILITARES APTOS PARA AS ATIVIDADES DE POLICIAMENTO OSTENSIVO	
<b>INDICADOR DE PRODUTO:</b>	QUANTIDADE DE ATENDIMENTOS DE SAÚDE REALIZADOS (unidade)	
<b>META:</b>	1.061.000	
<b>DESCRIÇÃO:</b>	Atendimento médico e odontológico, de saúde mental, físico, de medicina e segurança do trabalho a todos os policiais militares.	
AÇÃO		
<b>06.131.1819.6066</b>	<b>COMUNICAÇÃO SOCIAL DA POLÍCIA MILITAR</b>	<b>507.162</b>
<b>PRODUTO:</b>	INFORMAÇÕES DE INTERESSE PÚBLICO RELACIONADOS À ÁREA DE SEGURANÇA PÚBLICA	
<b>INDICADOR DE PRODUTO:</b>	QUANTIDADE DE AÇÕES DE COMUNICAÇÃO INSTITUCIONAL (unidade)	
<b>META:</b>	3.600	
<b>DESCRIÇÃO:</b>	Divulgação dos serviços prestados pela Polícia Militar e demais informações de interesse público relacionadas à Segurança Pública.	
AÇÃO		
<b>06.846.1819.9001</b>	<b>CONTRIBUIÇÃO DO ESTADO PARA O REGIME DE PREVIDÊNCIA DOS SERVIDORES</b>	<b>7.630.240.219</b>
<b>DESCRIÇÃO:</b>	Contribuição do Estado para cobertura de insuficiências financeiras do RPPS decorrentes do pagamento de benefícios previdenciários, observada a insuficiência apurada em cada um dos Poderes, entendida como o valor resultante da diferença entre o valor total da folha de pagamento dos benefícios previdenciários e o valor total das contribuições previdenciárias dos servidores, dos Poderes do Estado. Inclui as despesas correspondentes ao pagamento à SPPREV da taxa pela administração dos Regimes Próprios de Previdência dos Servidores Públicos.	

<b>ÓRGÃO: 18000 - SECRETARIA DA SEGURANÇA PÚBLICA</b> <b>ADMINISTRAÇÃO DIRETA</b>	Valores em R\$ 1,00
	<b>21.724.011.489</b>

**RESUMO DA ADMINISTRAÇÃO DIRETA**

<b>PROGRAMA</b>	
1730 - DIREITOS HUMANOS E CIDADANIA	1.000.000
1801 - APRIMORAMENTO DA POLICIA JUDICIARIA	4.118.319.648
1811 - CORPO DE BOMBEIROS PREPARADO PARA EMERGÊNCIAS COM FOCO NA GESTÃO DE RISCOS	90.159.425
1814 - POLÍCIA TÉCNICO-CIENTÍFICA - CIÊNCIA E TECNOLOGIA APLICADAS AO ESCLARECIMENTO DE	711.230.603
1818 - MODERNIZAÇÃO DA SEGURANÇA PÚBLICA	1.512.468.151
1819 - PROTEÇÃO E DEFESA AO CIDADÃO	15.290.833.662

<b>FUNÇÃO</b>	
06 - SEGURANÇA PÚBLICA	21.723.011.489
14 - DIREITOS DA CIDADANIA	1.000.000

<b>SUBFUNÇÃO</b>	
122 - ADMINISTRAÇÃO GERAL	1.229.960.318
128 - FORMAÇÃO DE RECURSOS HUMANOS	198.634.873
131 - COMUNICAÇÃO SOCIAL	507.162
181 - POLICIAMENTO	11.774.057.176
182 - DEFESA CIVIL	68.772.481
183 - INFORMAÇÃO E INTELIGÊNCIA	221.551.390
302 - ASSISTÊNCIA HOSPITALAR E AMBULATORIAL	35.090.305
306 - ALIMENTAÇÃO E NUTRIÇÃO	19.400.856
422 - DIREITOS INDIVIDUAIS, COLETIVOS E DIFUSOS	1.000.000
846 - OUTROS ENCARGOS ESPECIAIS	8.175.036.928

<b>MODALIDADE DE APLICAÇÃO</b>	
040 - TRANSFERÊNCIAS A MUNICÍPIOS	10
050 - TRANSF. A INST.PRIVADAS SEM FINS LUCRATIVOS	1.000.000
090 - APLICAÇÕES DIRETAS	12.820.709.176
091 - OPERAÇÃO INTRAÓRGÃOS ORÇ.FISCAL E SEGURIDADE	8.902.302.303

<b>UNIDADE ORÇAMENTÁRIA</b>	
18001 - ADMINISTRAÇÃO SUPERIOR DA SECRETARIA E SEDE	720.209.137
18002 - POLÍCIA CIVIL DO ESTADO DE SÃO PAULO	4.378.622.728
18004 - POLÍCIA MILITAR DO ESTADO DE SÃO PAULO	15.784.054.506
18005 - CORPO DE BOMBEIROS	117.159.465
18007 - SUPERINT.DA POLÍCIA TÉCNICO-CIENTÍFICA	723.965.653

FUNTE DE RECURSO	PESSOAL E ENCARGOS SOCIAIS	JUROS E ENCARGOS DA DÍVIDA	OUTRAS DESPESAS CORRENTES	INVESTIMENTOS	INVERSÕES FINANCEIRAS	AMORTIZAÇÃO DA DÍVIDA	TOTAL
TESOURO DO ESTADO	18.316.038.314		1.437.299.974				19.753.338.288
VINCULADOS ESTADUAIS			114.349.232	30.236.410			144.585.642
FUNDO ESPECIAL DE DESPESA			86.910.547	19.250.512			106.161.059
VINCULADOS FEDERAIS			4.510.720	15.000.920			19.511.640
RECURSOS VINCULADOS-FUNDO ES			3.406.143				3.406.143
REC.PROPRIO-ADM.IND.-DOT.INIC.C			30.304.905				30.304.905
CONDICIONADOS PARTE DO ESTAD			895.193.747	771.510.065			1.666.703.812
<b>TOTAL</b>	<b>18.316.038.314</b>		<b>2.571.975.268</b>	<b>835.997.907</b>			<b>21.724.011.489</b>

Inclui valores referentes a transferência intragovernamental.

**PROGRAMAÇÃO DA ADMINISTRAÇÃO DIRETA**

<b>PROGRAMA: 1730 DIREITOS HUMANOS E CIDADANIA</b>				<b>1.000.000</b>
<b>AÇÃO</b>		<b>GRUPO DESPESA</b>	<b>FONTE DE RECURSO</b>	
<b>14.422.1730.4987</b>	<b>PROTEÇÃO POLICIAL A VÍTIMAS E TESTEMUNHAS</b>			<b>1.000.000</b>
		OUTRAS DESPESAS CORRENTES		1.000.000
			TESOURO DO ESTADO	1.000.000

<b>PROGRAMA: 1801 APRIMORAMENTO DA POLICIA JUDICIARIA</b>				<b>4.118.319.648</b>
<b>AÇÃO</b>		<b>GRUPO DESPESA</b>	<b>FONTE DE RECURSO</b>	

<b>06.181.1801.1133</b>	<b>CONSTRUÇÃO E READEQUAÇÃO DE INSTALAÇÕES FÍSICAS</b>			<b>104.591.498</b>
		OUTRAS DESPESAS CORRENTES		8.940.399
			CONDICIONADOS PARTE DO ESTADO	8.940.399
		INVESTIMENTOS		95.651.099
			CONDICIONADOS PARTE DO ESTADO	95.651.069
			FUNDO ESPECIAL DE DESPESA	10
			VINCULADOS ESTADUAIS	10
			VINCULADOS FEDERAIS	10
	<b>AÇÃO</b>	<b>GRUPO DESPESA</b>	<b>FONTE DE RECURSO</b>	
<b>06.181.1801.2644</b>	<b>DELEGACIA DA MULHER 24HS</b>			<b>15.000.000</b>
		OUTRAS DESPESAS CORRENTES		10.000.000
			CONDICIONADOS PARTE DO ESTADO	10.000.000
		INVESTIMENTOS		5.000.000
			CONDICIONADOS PARTE DO ESTADO	5.000.000
	<b>AÇÃO</b>	<b>GRUPO DESPESA</b>	<b>FONTE DE RECURSO</b>	
<b>06.181.1801.2645</b>	<b>IMPLANTAÇÃO DE NOVAS DIVISÕES ESPECIALIZADAS DE INVESTIGAÇÕES CRIMINAIS - DEICS</b>			<b>6.600.000</b>
		OUTRAS DESPESAS CORRENTES		4.400.000
			CONDICIONADOS PARTE DO ESTADO	4.400.000
		INVESTIMENTOS		2.200.000
			CONDICIONADOS PARTE DO ESTADO	2.200.000
	<b>AÇÃO</b>	<b>GRUPO DESPESA</b>	<b>FONTE DE RECURSO</b>	
<b>06.181.1801.2646</b>	<b>IMPLANTAÇÃO DA DIVISÃO DE CRIMES CIBERNÉTICOS DA POLÍCIA CIVIL</b>			<b>10</b>
		OUTRAS DESPESAS CORRENTES		10
			TESOURO DO ESTADO	10
	<b>AÇÃO</b>	<b>GRUPO DESPESA</b>	<b>FONTE DE RECURSO</b>	
<b>06.122.1801.4180</b>	<b>ADMINISTRAÇÃO GERAL DA POLÍCIA CIVIL</b>			<b>186.122.810</b>
		PESSOAL E ENCARGOS SOCIAIS		68.009.003
			TESOURO DO ESTADO	68.009.003
		OUTRAS DESPESAS CORRENTES		118.113.807
			FUNDO ESPECIAL DE DESPESA	10
			TESOURO DO ESTADO	118.113.777
			VINCULADOS ESTADUAIS	10
			VINCULADOS FEDERAIS	10
	<b>AÇÃO</b>	<b>GRUPO DESPESA</b>	<b>FONTE DE RECURSO</b>	
<b>06.181.1801.4195</b>	<b>IDENTIFICAÇÃO CIVIL E CRIMINAL</b>			<b>149.522.694</b>
		PESSOAL E ENCARGOS SOCIAIS		71.581.074
			TESOURO DO ESTADO	71.581.074
		OUTRAS DESPESAS CORRENTES		77.941.620
			CONDICIONADOS PARTE DO ESTADO	40.000.000
			FUNDO ESPECIAL DE DESPESA	10
			TESOURO DO ESTADO	37.941.600
			VINCULADOS ESTADUAIS	10
	<b>AÇÃO</b>	<b>GRUPO DESPESA</b>	<b>FONTE DE RECURSO</b>	
<b>06.306.1801.4988</b>	<b>CUSTÓDIA DE PRESOS</b>			<b>19.400.856</b>
		OUTRAS DESPESAS CORRENTES		19.400.856
			TESOURO DO ESTADO	19.400.856
	<b>AÇÃO</b>	<b>GRUPO DESPESA</b>	<b>FONTE DE RECURSO</b>	
<b>06.181.1801.4989</b>	<b>POLÍCIA JUDICIÁRIA</b>			<b>3.446.723.261</b>

		PESSOAL E ENCARGOS SOCIAIS	3.118.679.344
		TESOURO DO ESTADO	3.118.679.344
		OUTRAS DESPESAS CORRENTES	328.043.917
		CONDICIONADOS PARTE DO ESTADO	80.000.000
		TESOURO DO ESTADO	248.043.917
	<b>AÇÃO</b>	<b>GRUPO DESPESA</b>	<b>FONTE DE RECURSO</b>
<b>06.128.1801.5427</b>	<b>SELEÇÃO, FORMAÇÃO, CAPACITAÇÃO E APERFEIÇOAMENTO DOS POLICIAIS CIVIS</b>		<b>190.358.519</b>
		PESSOAL E ENCARGOS SOCIAIS	187.363.919
		TESOURO DO ESTADO	187.363.919
		OUTRAS DESPESAS CORRENTES	2.994.600
		TESOURO DO ESTADO	2.994.600

PROGRAMA: 1811 CORPO DE BOMBEIROS PREPARADO PARA EMERGÊNCIAS COM FOCO NA GESTÃO DE RISCOS			90.159.425
AÇÃO	GRUPO DESPESA	FONTE DE RECURSO	
<b>06.182.1811.1054</b>	<b>CONSTRUÇÃO E READEQUAÇÃO DE INSTALAÇÕES FÍSICAS</b>		<b>10</b>
	INVESTIMENTOS		10
		FUNDO ESPECIAL DE DESPESA	10
	<b>AÇÃO</b>	<b>GRUPO DESPESA</b>	<b>FONTE DE RECURSO</b>
<b>06.122.1811.4168</b>	<b>ADMINISTRAÇÃO GERAL DO CORPO DE BOMBEIROS</b>		<b>13.473.693</b>
	OUTRAS DESPESAS CORRENTES		13.473.693
		FUNDO ESPECIAL DE DESPESA	4.200.000
		TESOURO DO ESTADO	9.273.683
		VINCULADOS ESTADUAIS	10
	<b>AÇÃO</b>	<b>GRUPO DESPESA</b>	<b>FONTE DE RECURSO</b>
<b>06.182.1811.4998</b>	<b>COMBATE A INCÊNDIO</b>		<b>54.389.576</b>
	OUTRAS DESPESAS CORRENTES		41.239.576
		FUNDO ESPECIAL DE DESPESA	19.802.310
		TESOURO DO ESTADO	21.437.266
	INVESTIMENTOS		13.150.000
		FUNDO ESPECIAL DE DESPESA	13.150.000
	<b>AÇÃO</b>	<b>GRUPO DESPESA</b>	<b>FONTE DE RECURSO</b>
<b>06.182.1811.4999</b>	<b>PROTEÇÃO A BANHISTAS</b>		<b>9.861.252</b>
	PESSOAL E ENCARGOS SOCIAIS		3.979.980
		TESOURO DO ESTADO	3.979.980
	OUTRAS DESPESAS CORRENTES		5.881.262
		FUNDO ESPECIAL DE DESPESA	10
		TESOURO DO ESTADO	5.881.252
	INVESTIMENTOS		10
		FUNDO ESPECIAL DE DESPESA	10
	<b>AÇÃO</b>	<b>GRUPO DESPESA</b>	<b>FONTE DE RECURSO</b>
<b>06.182.1811.5000</b>	<b>SALVAMENTO E RESGATE</b>		<b>785.633</b>
	OUTRAS DESPESAS CORRENTES		785.613
		FUNDO ESPECIAL DE DESPESA	10
		TESOURO DO ESTADO	785.593
		VINCULADOS FEDERAIS	10
	INVESTIMENTOS		20
		FUNDO ESPECIAL DE DESPESA	10
		VINCULADOS FEDERAIS	10
	<b>AÇÃO</b>	<b>GRUPO DESPESA</b>	<b>FONTE DE RECURSO</b>

06.128.1811.5705 FORMAÇÃO E CAPACITAÇÃO DE PROFISSIONAIS				7.913.251
AÇÃO		GRUPO DESPESA	FONTE DE RECURSO	
		OUTRAS DESPESAS CORRENTES		4.938.251
			FUNDO ESPECIAL DE DESPESA	10
			TESOURO DO ESTADO	4.938.241
		INVESTIMENTOS		2.975.000
			FUNDO ESPECIAL DE DESPESA	2.975.000
06.128.1811.6061 PREVENÇÃO DE RISCOS - EDUCAÇÃO PÚBLICA				3.736.010
		OUTRAS DESPESAS CORRENTES		3.736.000
			FUNDO ESPECIAL DE DESPESA	3.330.000
			TESOURO DO ESTADO	406.000
		INVESTIMENTOS		10
			FUNDO ESPECIAL DE DESPESA	10

PROGRAMA: 1814 POLÍCIA TÉCNICO-CIENTÍFICA - CIÊNCIA E TECNOLOGIA APLICADAS AO ESCLARECIMENTO DE				711.230.603
AÇÃO		GRUPO DESPESA	FONTE DE RECURSO	
06.183.1814.1293 CONSTRUÇÃO E READEQUAÇÃO DE INSTALAÇÕES FÍSICAS				16.683.080
		OUTRAS DESPESAS CORRENTES		13.000.000
			CONDICIONADOS PARTE DO ESTADO	13.000.000
		INVESTIMENTOS		3.683.080
			CONDICIONADOS PARTE DO ESTADO	3.683.070
			VINCULADOS ESTADUAIS	10
06.122.1814.4174 ADMINISTRAÇÃO GERAL DA POLÍCIA CIENTÍFICA				675.767.265
		PESSOAL E ENCARGOS SOCIAIS		632.896.502
			TESOURO DO ESTADO	632.896.502
		OUTRAS DESPESAS CORRENTES		42.870.763
			TESOURO DO ESTADO	42.870.763
06.183.1814.4178 PERÍCIAS CRIMINALÍSTICAS E MÉDICO-LEGAIS				18.417.155
		OUTRAS DESPESAS CORRENTES		18.417.155
			FUNDO ESPECIAL DE DESPESA	10
			TESOURO DO ESTADO	18.417.135
			VINCULADOS FEDERAIS	10
06.128.1814.6064 FORMAÇÃO E ATUALIZAÇÃO DOS SERVIDORES DA POLÍCIA TÉCNICO-CIENTÍFICA				363.103
		OUTRAS DESPESAS CORRENTES		363.103
			TESOURO DO ESTADO	363.103
PROGRAMA: 1818 MODERNIZAÇÃO DA SEGURANÇA PÚBLICA				1.512.468.151
AÇÃO		GRUPO DESPESA	FONTE DE RECURSO	
06.181.1818.2640 BASES COMUNITÁRIAS MÓVEIS				11.600.000
		INVESTIMENTOS		11.600.000
			CONDICIONADOS PARTE DO ESTADO	11.600.000
06.181.1818.2643 IMPLANTAÇÃO DE CÂMERAS OPERACIONAIS PORTÁTEIS PARA O EFETIVO DA POLÍCIA MILITAR				76.804.300
		OUTRAS DESPESAS CORRENTES		76.804.300
			CONDICIONADOS PARTE DO ESTADO	76.804.300

AÇÃO		GRUPO DESPESA	FONTE DE RECURSO	
06.122.1818.4985	GESTÃO DA POLÍTICA DE SEGURANÇA PÚBLICA			<b>162.429.612</b>
		PESSOAL E ENCARGOS SOCIAIS		38.737.468
			TESOURO DO ESTADO	38.737.468
		OUTRAS DESPESAS CORRENTES		75.329.592
			FUNDO ESPECIAL DE DESPESA	31.500
			TESOURO DO ESTADO	51.402.014
			VINCULADOS ESTADUAIS	23.896.068
			VINCULADOS FEDERAIS	10
		INVESTIMENTOS		48.362.552
			FUNDO ESPECIAL DE DESPESA	3.125.422
			VINCULADOS ESTADUAIS	30.236.300
			VINCULADOS FEDERAIS	15.000.830
AÇÃO		GRUPO DESPESA	FONTE DE RECURSO	
06.183.1818.5642	INTELIGÊNCIA POLICIAL			<b>183.778.858</b>
		OUTRAS DESPESAS CORRENTES		183.778.838
			CONDICIONADOS PARTE DO ESTADO	67.000.000
			FUNDO ESPECIAL DE DESPESA	10
			TESOURO DO ESTADO	116.778.788
			VINCULADOS ESTADUAIS	20
			VINCULADOS FEDERAIS	20
		INVESTIMENTOS		20
			VINCULADOS ESTADUAIS	10
			VINCULADOS FEDERAIS	10
AÇÃO		GRUPO DESPESA	FONTE DE RECURSO	
06.183.1818.6058	VIDEOMONITORAMENTO POLICIAL OSTENSIVO			<b>2.672.297</b>
		OUTRAS DESPESAS CORRENTES		2.672.277
			TESOURO DO ESTADO	2.672.277
		INVESTIMENTOS		20
			VINCULADOS ESTADUAIS	10
			VINCULADOS FEDERAIS	10
AÇÃO		GRUPO DESPESA	FONTE DE RECURSO	
06.181.1818.6293	APARELHAMENTO E MODERNIZAÇÃO CONTÍNUA DOS EQUIPAMENTOS DA POLÍCIA MILITAR			<b>346.539.420</b>
		INVESTIMENTOS		346.539.420
			CONDICIONADOS PARTE DO ESTADO	346.539.400
			VINCULADOS ESTADUAIS	10
			VINCULADOS FEDERAIS	10
AÇÃO		GRUPO DESPESA	FONTE DE RECURSO	
06.181.1818.6294	APARELHAMENTO E MODERNIZ. CONTÍNUA DOS EQUIPAMENTOS POLÍCIA TÉCNICO-CIENTÍFICA			<b>11.565.040</b>
		INVESTIMENTOS		11.565.040
			CONDICIONADOS PARTE DO ESTADO	11.565.000
			FUNDO ESPECIAL DE DESPESA	10
			VINCULADOS ESTADUAIS	20
			VINCULADOS FEDERAIS	10
AÇÃO		GRUPO DESPESA	FONTE DE RECURSO	
06.181.1818.6295	APARELHAMENTO E MODERNIZAÇÃO CONTÍNUA DOS EQUIPAMENTOS DO CORPO DE BOMBEIROS			<b>27.000.040</b>
		OUTRAS DESPESAS CORRENTES		20
			FUNDO ESPECIAL DE DESPESA	10
			VINCULADOS ESTADUAIS	10



		INVESTIMENTOS		27.000.020
			CONDICIONADOS PARTE DO ESTADO	27.000.000
			FUNDO ESPECIAL DE DESPESA	10
			VINCULADOS ESTADUAIS	10
<b>AÇÃO</b>		<b>GRUPO DESPESA</b>	<b>FONTE DE RECURSO</b>	
<b>06.181.1818.6296</b>	<b>APARELHAMENTO E MODERNIZAÇÃO CONTÍNUA DOS EQUIPAMENTOS DA POLÍCIA CIVIL</b>			<b>133.299.059</b>
		INVESTIMENTOS		133.299.059
			CONDICIONADOS PARTE DO ESTADO	133.299.029
			FUNDO ESPECIAL DE DESPESA	10
			VINCULADOS ESTADUAIS	10
			VINCULADOS FEDERAIS	10
<b>AÇÃO</b>		<b>GRUPO DESPESA</b>	<b>FONTE DE RECURSO</b>	
<b>06.181.1818.6297</b>	<b>OPERAÇÕES INTEGRADAS DA POLÍCIA /CICC -CENTRO INTEGRADO DE COMANDO E CONTROLE</b>			<b>11.982.816</b>
		OUTRAS DESPESAS CORRENTES		5.882.816
			CONDICIONADOS PARTE DO ESTADO	2.300.000
			TESOURO DO ESTADO	3.582.816
		INVESTIMENTOS		6.100.000
			CONDICIONADOS PARTE DO ESTADO	6.100.000
<b>AÇÃO</b>		<b>GRUPO DESPESA</b>	<b>FONTE DE RECURSO</b>	
<b>06.846.1818.9001</b>	<b>CONTRIBUIÇÃO DO ESTADO PARA O REGIME DE PREVIDÊNCIA DOS SERVIDORES</b>			<b>544.796.709</b>
		PESSOAL E ENCARGOS SOCIAIS		515.598.219
			TESOURO DO ESTADO	515.598.219
		OUTRAS DESPESAS CORRENTES		29.198.490
			TESOURO DO ESTADO	29.198.490

<b>PROGRAMA: 1819 PROTEÇÃO E DEFESA AO CIDADÃO</b>				<b>15.290.833.662</b>
<b>AÇÃO</b>		<b>GRUPO DESPESA</b>	<b>FONTE DE RECURSO</b>	
<b>06.181.1819.1090</b>	<b>CONSTRUÇÃO E REFORMA DE QUARTÉIS</b>			<b>73.672.527</b>
		INVESTIMENTOS		73.672.527
			CONDICIONADOS PARTE DO ESTADO	73.672.497
			FUNDO ESPECIAL DE DESPESA	10
			VINCULADOS ESTADUAIS	10
			VINCULADOS FEDERAIS	10
<b>AÇÃO</b>		<b>GRUPO DESPESA</b>	<b>FONTE DE RECURSO</b>	
<b>06.181.1819.2641</b>	<b>IMPLANTAÇÃO DE BATALHÕES DE AÇÕES ESPECIAIS - BAEPS</b>			<b>6.800.000</b>
		INVESTIMENTOS		6.800.000
			CONDICIONADOS PARTE DO ESTADO	6.800.000
<b>AÇÃO</b>		<b>GRUPO DESPESA</b>	<b>FONTE DE RECURSO</b>	
<b>06.181.1819.2642</b>	<b>CONSTRUÇÃO DO CENTRO DE OPERAÇÕES DA POLÍCIA MILITAR - COPOM</b>			<b>48.400.000</b>
		INVESTIMENTOS		48.400.000
			CONDICIONADOS PARTE DO ESTADO	48.400.000
<b>AÇÃO</b>		<b>GRUPO DESPESA</b>	<b>FONTE DE RECURSO</b>	
<b>06.122.1819.4992</b>	<b>ADMINISTRAÇÃO GERAL DA POLÍCIA MILITAR</b>			<b>192.166.938</b>
		OUTRAS DESPESAS CORRENTES		192.166.938
			FUNDO ESPECIAL DE DESPESA	25.274.921
			TESOURO DO ESTADO	166.892.007
			VINCULADOS FEDERAIS	10
<b>AÇÃO</b>		<b>GRUPO DESPESA</b>	<b>FONTE DE RECURSO</b>	

<b>06.181.1819.4993</b>	<b>POLICIA OSTENSIVA E PREVENTIVA</b>			<b>7.271.036.030</b>
		PESSOAL E ENCARGOS SOCIAIS		6.048.952.586
			TESOURO DO ESTADO	6.048.952.586
		OUTRAS DESPESAS CORRENTES		1.222.083.444
			CONDICIONADOS PARTE DO ESTADO	592.749.048
			FUNDO ESPECIAL DE DESPESA	34.271.736
			REC.PROPRIO-ADM.IND.-DOT.INIC.CR.SUPL.-INTRA	30.304.905
			RECURSOS VINCULADOS-FUNDO ESP. DESPESA-INTRA	3.406.143
			TESOURO DO ESTADO	466.387.858
			VINCULADOS ESTADUAIS	90.453.104
			VINCULADOS FEDERAIS	4.510.650
	<b>AÇÃO</b>	<b>GRUPO DESPESA</b>	<b>FONTE DE RECURSO</b>	
<b>06.181.1819.4995</b>	<b>FORMAÇÃO E CAPACITAÇÃO DO POLICIAL MILITAR</b>			<b>32.920.481</b>
		OUTRAS DESPESAS CORRENTES		32.920.481
			TESOURO DO ESTADO	32.920.481
	<b>AÇÃO</b>	<b>GRUPO DESPESA</b>	<b>FONTE DE RECURSO</b>	
<b>06.302.1819.5001</b>	<b>ATENDIMENTO A SAÚDE DO POLICIAL MILITAR</b>			<b>35.090.305</b>
		OUTRAS DESPESAS CORRENTES		35.090.285
			TESOURO DO ESTADO	35.090.285
		INVESTIMENTOS		20
			VINCULADOS ESTADUAIS	10
			VINCULADOS FEDERAIS	10
	<b>AÇÃO</b>	<b>GRUPO DESPESA</b>	<b>FONTE DE RECURSO</b>	
<b>06.131.1819.6066</b>	<b>COMUNICAÇÃO SOCIAL DA POLÍCIA MILITAR</b>			<b>507.162</b>
		OUTRAS DESPESAS CORRENTES		507.162
			TESOURO DO ESTADO	507.162
	<b>AÇÃO</b>	<b>GRUPO DESPESA</b>	<b>FONTE DE RECURSO</b>	
<b>06.846.1819.9001</b>	<b>CONTRIBUIÇÃO DO ESTADO PARA O REGIME DE PREVIDÊNCIA DOS SERVIDORES</b>			<b>7.630.240.219</b>
		PESSOAL E ENCARGOS SOCIAIS		7.630.240.219
			TESOURO DO ESTADO	7.630.240.219

<b>ÓRGÃO: 18000 - SECRETARIA DA SEGURANÇA PÚBLICA</b>	Valores em R\$ 1,00
<b>UNIDADE: 18001 - ADMINISTRAÇÃO SUPERIOR DA SECRETARIA E SEDE</b>	<b>720.209.137</b>
<b>ESFERA: ORÇAMENTO FISCAL</b>	

## RESUMO DA UNIDADE ORÇAMENTÁRIA

PROGRAMA	
1730 - DIREITOS HUMANOS E CIDADANIA	1.000.000
1818 - MODERNIZAÇÃO DA SEGURANÇA PÚBLICA	719.209.137
FUNÇÃO	
06 - SEGURANÇA PÚBLICA	719.209.137
14 - DIREITOS DA CIDADANIA	1.000.000
SUBFUNÇÃO	
122 - ADMINISTRAÇÃO GERAL	162.429.612
181 - POLICIAMENTO	11.982.816
422 - DIREITOS INDIVIDUAIS, COLETIVOS E DIFUSOS	1.000.000
846 - OUTROS ENCARGOS ESPECIAIS	544.796.709
MODALIDADE DE APLICAÇÃO	
050 - TRANSF. A INST.PRIVADAS SEM FINS LUCRATIVOS	1.000.000
090 - APLICAÇÕES DIRETAS	168.268.696
091 - OPERAÇÃO INTRAÓRGÃOS ORÇ.FISCAL E SEGURIDADE	550.940.441

FONTE DE RECURSO	PESSOAL E ENCARGOS SOCIAIS	JUROS E ENCARGOS DA DÍVIDA	OUTRAS DESPESAS CORRENTES	INVESTIMENTOS	INVERSÕES FINANCEIRAS	AMORTIZAÇÃO DA DÍVIDA	TOTAL
TESOURO DO ESTADO	554.335.687		85.183.320				639.519.007
VINCULADOS ESTADUAIS			23.896.068	30.236.300			54.132.368
FUNDO ESPECIAL DE DESPESA			31.500	3.125.422			3.156.922
VINCULADOS FEDERAIS			10	15.000.830			15.000.840
CONDICIONADOS PARTE DO ESTADO			2.300.000	6.100.000			8.400.000
<b>TOTAL</b>	<b>554.335.687</b>		<b>111.410.898</b>	<b>54.462.552</b>			<b>720.209.137</b>

Inclui valores referentes a transferência intragovernamental.

## PROGRAMAÇÃO DA UNIDADE ORÇAMENTÁRIA

PROGRAMA: 1730 DIREITOS HUMANOS E CIDADANIA		1.000.000	
AÇÃO	GRUPO DESPESA	FONTE DE RECURSO	
14.422.1730.4987 PROTEÇÃO POLICIAL A VÍTIMAS E TESTEMUNHAS			1.000.000
	OUTRAS DESPESAS CORRENTES		1.000.000
		TESOURO DO ESTADO	1.000.000
PRODUTO: PROTEÇÃO POLICIAL A VÍTIMAS E TESTEMUNHAS			
INDICADOR DE PRODUTO: NÚMERO DE VÍTIMAS ATENDIDAS (unidade)			
META: 160			
PROGRAMA: 1818 MODERNIZAÇÃO DA SEGURANÇA PÚBLICA		719.209.137	

AÇÃO		GRUPO DESPESA	FONTE DE RECURSO	
<b>06.122.1818.4985</b>	<b>GESTÃO DA POLÍTICA DE SEGURANÇA PÚBLICA</b>			<b>162.429.612</b>
		PESSOAL E ENCARGOS SOCIAIS		38.737.468
			TESOURO DO ESTADO	38.737.468
		OUTRAS DESPESAS CORRENTES		75.329.592
			FUNDO ESPECIAL DE DESPESA	31.500
			TESOURO DO ESTADO	51.402.014
			VINCULADOS ESTADUAIS	23.896.068
			VINCULADOS FEDERAIS	10
		INVESTIMENTOS		48.362.552
			FUNDO ESPECIAL DE DESPESA	3.125.422
			VINCULADOS ESTADUAIS	30.236.300
			VINCULADOS FEDERAIS	15.000.830
AÇÃO		GRUPO DESPESA	FONTE DE RECURSO	
<b>06.181.1818.6297</b>	<b>OPERAÇÕES INTEGRADAS DA POLÍCIA /CICC -CENTRO INTEGRADO DE COMANDO E CONTROLE</b>			<b>11.982.816</b>
		OUTRAS DESPESAS CORRENTES		5.882.816
			CONDICIONADOS PARTE DO ESTADO	2.300.000
			TESOURO DO ESTADO	3.582.816
		INVESTIMENTOS		6.100.000
			CONDICIONADOS PARTE DO ESTADO	6.100.000
<b>PRODUTO:</b>	GERENCIAMENTO INTEGRADO DE OPERAÇÕES			
<b>INDICADOR DE PRODUTO:</b>	QUANTIDADE DE LIGAÇÕES ATENDIDAS PELO DISQUE DENÚNCIA NO ANO (unidade)			
<b>META:</b>	250.000			
AÇÃO		GRUPO DESPESA	FONTE DE RECURSO	
<b>06.846.1818.9001</b>	<b>CONTRIBUIÇÃO DO ESTADO PARA O REGIME DE PREVIDÊNCIA DOS SERVIDORES</b>			<b>544.796.709</b>
		PESSOAL E ENCARGOS SOCIAIS		515.598.219
			TESOURO DO ESTADO	515.598.219
		OUTRAS DESPESAS CORRENTES		29.198.490
			TESOURO DO ESTADO	29.198.490

<b>ÓRGÃO: 18000 - SECRETARIA DA SEGURANÇA PÚBLICA</b>	Valores em R\$ 1,00
<b>UNIDADE: 18002 - POLÍCIA CIVIL DO ESTADO DE SÃO PAULO</b>	<b>4.378.622.728</b>
<b>ESFERA: ORÇAMENTO FISCAL</b>	

## RESUMO DA UNIDADE ORÇAMENTÁRIA

PROGRAMA							
1801 - APRIMORAMENTO DA POLICIA JUDICIARIA							4.118.319.648
1818 - MODERNIZAÇÃO DA SEGURANÇA PÚBLICA							260.303.080
FUNÇÃO							
06 - SEGURANÇA PÚBLICA							4.378.622.728
SUBFUNÇÃO							
122 - ADMINISTRAÇÃO GERAL							186.122.810
128 - FORMAÇÃO DE RECURSOS HUMANOS							190.358.519
181 - POLICIAMENTO							3.855.736.522
183 - INFORMAÇÃO E INTELIGÊNCIA							127.004.021
306 - ALIMENTAÇÃO E NUTRIÇÃO							19.400.856
MODALIDADE DE APLICAÇÃO							
090 - APLICAÇÕES DIRETAS							3.767.369.924
091 - OPERAÇÃO INTRAÓRGÃOS ORÇ.FISCAL E SEGURIDADE							611.252.804
FUNTE DE RECURSO	PESSOAL E ENCARGOS SOCIAIS	JUROS E ENCARGOS DA DÍVIDA	OUTRAS DESPESAS CORRENTES	INVESTIMENTOS	INVERSÕES FINANCEIRAS	AMORTIZAÇÃO DA DÍVIDA	TOTAL
TESOURO DO ESTADO	3.445.633.340		486.498.751				3.932.132.091
VINCULADOS ESTADUAIS			30	20			50
FUNDO ESPECIAL DE DESPESA			30	20			50
VINCULADOS FEDERAIS			20	20			40
CONDICIONADOS PARTE DO ESTADO			210.340.399	236.150.098			446.490.497
<b>TOTAL</b>	<b>3.445.633.340</b>		<b>696.839.230</b>	<b>236.150.158</b>			<b>4.378.622.728</b>

Inclui valores referentes a transferência intragovernamental.

## PROGRAMAÇÃO DA UNIDADE ORÇAMENTÁRIA

PROGRAMA: 1801 APRIMORAMENTO DA POLICIA JUDICIARIA				4.118.319.648
AÇÃO	GRUPO DESPESA	FONTE DE RECURSO		
06.181.1801.1133 CONSTRUÇÃO E READEQUAÇÃO DE INSTALAÇÕES FÍSICAS				104.591.498
	OUTRAS DESPESAS CORRENTES			8.940.399
		CONDICIONADOS PARTE DO ESTADO		8.940.399
	INVESTIMENTOS			95.651.099
		CONDICIONADOS PARTE DO ESTADO		95.651.069
		FUNDO ESPECIAL DE DESPESA		10
		VINCULADOS ESTADUAIS		10
		VINCULADOS FEDERAIS		10
<b>PRODUTO:</b>	EXPANSÃO E ADEQUAÇÃO DA INFRAESTRUTURA			
<b>INDICADOR DE PRODUTO:</b>	CONSTRUÇÕES E REFORMAS (unidade)			
<b>META:</b>	56			

AÇÃO		GRUPO DESPESA	FONTE DE RECURSO	
06.181.1801.2644	DELEGACIA DA MULHER 24HS			<b>15.000.000</b>
		OUTRAS DESPESAS CORRENTES		10.000.000
			CONDICIONADOS PARTE DO ESTADO	10.000.000
		INVESTIMENTOS		5.000.000
			CONDICIONADOS PARTE DO ESTADO	5.000.000
PRODUTO:	EXPANSÃO E ADEQUAÇÃO DA INFRAESTRUTURA			
INDICADOR DE PRODUTO:	CONSTRUÇÕES E REFORMAS (unidade)			
META:	30			
AÇÃO		GRUPO DESPESA	FONTE DE RECURSO	
06.181.1801.2645	IMPLANTAÇÃO DE NOVAS DIVISÕES ESPECIALIZADAS DE INVESTIGAÇÕES CRIMINAIS - DEICS			<b>6.600.000</b>
		OUTRAS DESPESAS CORRENTES		4.400.000
			CONDICIONADOS PARTE DO ESTADO	4.400.000
		INVESTIMENTOS		2.200.000
			CONDICIONADOS PARTE DO ESTADO	2.200.000
PRODUTO:	EXPANSÃO E ADEQUAÇÃO DA INFRAESTRUTURA			
INDICADOR DE PRODUTO:	CONSTRUÇÕES E REFORMAS (unidade)			
META:	11			
AÇÃO		GRUPO DESPESA	FONTE DE RECURSO	
06.181.1801.2646	IMPLANTAÇÃO DA DIVISÃO DE CRIMES CIBERNÉTICOS DA POLÍCIA CIVIL			<b>10</b>
		OUTRAS DESPESAS CORRENTES		10
			TESOURO DO ESTADO	10
PRODUTO:	EXPANSÃO E ADEQUAÇÃO DA INFRAESTRUTURA			
INDICADOR DE PRODUTO:	CONSTRUÇÕES E REFORMAS (unidade)			
AÇÃO		GRUPO DESPESA	FONTE DE RECURSO	
06.122.1801.4180	ADMINISTRAÇÃO GERAL DA POLÍCIA CIVIL			<b>186.122.810</b>
		PESSOAL E ENCARGOS SOCIAIS		68.009.003
			TESOURO DO ESTADO	68.009.003
		OUTRAS DESPESAS CORRENTES		118.113.807
			FUNDO ESPECIAL DE DESPESA	10
			TESOURO DO ESTADO	118.113.777
			VINCULADOS ESTADUAIS	10
			VINCULADOS FEDERAIS	10
AÇÃO		GRUPO DESPESA	FONTE DE RECURSO	
06.181.1801.4195	IDENTIFICAÇÃO CIVIL E CRIMINAL			<b>149.522.694</b>
		PESSOAL E ENCARGOS SOCIAIS		71.581.074
			TESOURO DO ESTADO	71.581.074
		OUTRAS DESPESAS CORRENTES		77.941.620
			CONDICIONADOS PARTE DO ESTADO	40.000.000
			FUNDO ESPECIAL DE DESPESA	10
			TESOURO DO ESTADO	37.941.600
			VINCULADOS ESTADUAIS	10
PRODUTO:	EMISSÃO DE DOCUMENTOS AO CIDADÃO			
INDICADOR DE PRODUTO:	DOCUMENTOS EMITIDOS (unidade)			
META:	10.000.000			

AÇÃO		GRUPO DESPESA	FONTE DE RECURSO	
<b>06.306.1801.4988</b>	<b>CUSTÓDIA DE PRESOS</b>			<b>19.400.856</b>
		OUTRAS DESPESAS CORRENTES		19.400.856
			TESOURO DO ESTADO	19.400.856
<b>PRODUTO:</b>	SERVIÇOS DE CUSTÓDIA DE PRESOS			
<b>INDICADOR DE PRODUTO:</b>	NÚMERO DE CUSTODIADOS ATENDIDOS (unidade)			
<b>META:</b>	1.771			
AÇÃO		GRUPO DESPESA	FONTE DE RECURSO	
<b>06.181.1801.4989</b>	<b>POLÍCIA JUDICIÁRIA</b>			<b>3.446.723.261</b>
		PESSOAL E ENCARGOS SOCIAIS		3.118.679.344
			TESOURO DO ESTADO	3.118.679.344
		OUTRAS DESPESAS CORRENTES		328.043.917
			CONDICIONADOS PARTE DO ESTADO	80.000.000
			TESOURO DO ESTADO	248.043.917
<b>PRODUTO:</b>	REGISTROS DIGITAIS DE OCORRÊNCIA			
<b>INDICADOR DE PRODUTO:</b>	NÚMERO DE REGISTROS ELETRÔNICOS REALIZADOS PELOS CIDADÃOS (unidade)			
<b>META:</b>	2.680.000			
AÇÃO		GRUPO DESPESA	FONTE DE RECURSO	
<b>06.128.1801.5427</b>	<b>SELEÇÃO, FORMAÇÃO, CAPACITAÇÃO E APERFEIÇOAMENTO DOS POLICIAIS CIVIS</b>			<b>190.358.519</b>
		PESSOAL E ENCARGOS SOCIAIS		187.363.919
			TESOURO DO ESTADO	187.363.919
		OUTRAS DESPESAS CORRENTES		2.994.600
			TESOURO DO ESTADO	2.994.600
<b>PRODUTO:</b>	FORMAÇÃO E CAPACITAÇÃO DE PROFISSIONAIS			
<b>INDICADOR DE PRODUTO:</b>	SERVIDORES FORMADOS, CAPACITADOS, APERFEIÇOADOS E ESPECIALIZADOS (unidade)			
<b>META:</b>	8.200			

<b>PROGRAMA: 1818 MODERNIZAÇÃO DA SEGURANÇA PÚBLICA</b>				<b>260.303.080</b>
AÇÃO		GRUPO DESPESA	FONTE DE RECURSO	
<b>06.183.1818.5642</b>	<b>INTELIGÊNCIA POLICIAL</b>			<b>127.004.021</b>
		OUTRAS DESPESAS CORRENTES		127.004.021
			CONDICIONADOS PARTE DO ESTADO	67.000.000
			FUNDO ESPECIAL DE DESPESA	10
			TESOURO DO ESTADO	60.003.991
			VINCULADOS ESTADUAIS	10
			VINCULADOS FEDERAIS	10
<b>PRODUTO:</b>	IMPLEMENTAÇÃO DO SISTEMA DE RADIOCOMUNICAÇÃO DIGITAL			
<b>INDICADOR DE PRODUTO:</b>	NÚMERO DE PROJETOS DE TI IMPLANTADOS (unidade)			
<b>META:</b>	4			
AÇÃO		GRUPO DESPESA	FONTE DE RECURSO	
<b>06.181.1818.6296</b>	<b>APARELHAMENTO E MODERNIZAÇÃO CONTÍNUA DOS EQUIPAMENTOS DA POLÍCIA CIVIL</b>			<b>133.299.059</b>
		INVESTIMENTOS		133.299.059
			CONDICIONADOS PARTE DO ESTADO	133.299.029
			FUNDO ESPECIAL DE DESPESA	10
			VINCULADOS ESTADUAIS	10
			VINCULADOS FEDERAIS	10
<b>PRODUTO:</b>	AQUISIÇÃO DE MATERIAL ESTRATÉGICO PARA A POLÍCIA CIVIL			
<b>INDICADOR DE PRODUTO:</b>	NÚMERO DE EQUIPAMENTOS ADQUIRIDOS (unidade)			
<b>META:</b>	32.000			

<b>ÓRGÃO: 18000 - SECRETARIA DA SEGURANÇA PÚBLICA</b>	Valores em R\$ 1,00
<b>UNIDADE: 18004 - POLÍCIA MILITAR DO ESTADO DE SÃO PAULO</b>	<b>15.784.054.506</b>
<b>ESFERA: ORÇAMENTO FISCAL</b>	

## RESUMO DA UNIDADE ORÇAMENTÁRIA

PROGRAMA	
1818 - MODERNIZAÇÃO DA SEGURANÇA PÚBLICA	493.220.844
1819 - PROTEÇÃO E DEFESA AO CIDADÃO	15.290.833.662
FUNÇÃO	
06 - SEGURANÇA PÚBLICA	15.784.054.506
SUBFUNÇÃO	
122 - ADMINISTRAÇÃO GERAL	192.166.938
131 - COMUNICAÇÃO SOCIAL	507.162
181 - POLICIAMENTO	7.867.772.758
183 - INFORMAÇÃO E INTELIGÊNCIA	58.277.124
302 - ASSISTÊNCIA HOSPITALAR E AMBULATORIAL	35.090.305
846 - OUTROS ENCARGOS ESPECIAIS	7.630.240.219
MODALIDADE DE APLICAÇÃO	
090 - APLICAÇÕES DIRETAS	8.151.604.550
091 - OPERAÇÃO INTRAÓRGÃOS ORÇ.FISCAL E SEGURIDADE	7.632.449.956

FONTE DE RECURSO	PESSOAL E ENCARGOS SOCIAIS	JUROS E ENCARGOS DA DÍVIDA	OUTRAS DESPESAS CORRENTES	INVESTIMENTOS	INVERSÕES FINANCEIRAS	AMORTIZAÇÃO DA DÍVIDA	TOTAL
TESOURO DO ESTADO	13.679.192.805		760.074.867				14.439.267.672
VINCULADOS ESTADUAIS			90.453.104	50			90.453.154
FUNDO ESPECIAL DE DESPESA			59.546.657	10			59.546.667
VINCULADOS FEDERAIS			4.510.670	50			4.510.720
RECURSOS VINCULADOS-FUNDO ESP. DESPESA-INTRA			3.406.143				3.406.143
REC.PROPRIO-ADM.IND.-DOT.INIC.CR.SUPL.-INTRA			30.304.905				30.304.905
CONDICIONADOS PARTE DO ESTADO			669.553.348	487.011.897			1.156.565.245
<b>TOTAL</b>	<b>13.679.192.805</b>		<b>1.617.849.694</b>	<b>487.012.007</b>			<b>15.784.054.506</b>

Inclui valores referentes a transferência intragovernamental.

## PROGRAMAÇÃO DA UNIDADE ORÇAMENTÁRIA

PROGRAMA:	1818 MODERNIZAÇÃO DA SEGURANÇA PÚBLICA	493.220.844
AÇÃO	GRUPO DESPESA	FONTE DE RECURSO
<b>06.181.1818.2640 BASES COMUNITÁRIAS MÓVEIS</b>		<b>11.600.000</b>
	INVESTIMENTOS	11.600.000
		CONDICIONADOS PARTE DO ESTADO
		11.600.000
<b>PRODUTO:</b>	AQUISIÇÃO DE VIATURAS, ARMAMENTOS E EQUIPAMENTOS PARA ATIVIDADE POLICIAL - PMESP	
<b>INDICADOR DE PRODUTO:</b>	QUANTIDADE DE ARMAMENTO ADQUIRIDO (unidade)	
<b>META:</b>	80	
AÇÃO	GRUPO DESPESA	FONTE DE RECURSO
<b>06.181.1818.2643 IMPLANTAÇÃO DE CÂMERAS OPERACIONAIS PORTÁTEIS PARA O EFETIVO DA POLÍCIA MILITAR</b>		<b>76.804.300</b>
	OUTRAS DESPESAS CORRENTES	76.804.300
		CONDICIONADOS PARTE DO ESTADO
		76.804.300
<b>PRODUTO:</b>	AQUISIÇÃO DE VIATURAS, ARMAMENTOS E EQUIPAMENTOS PARA ATIVIDADE POLICIAL - PMESP	
<b>INDICADOR DE PRODUTO:</b>	QUANTIDADE DE ARMAMENTO ADQUIRIDO (unidade)	
<b>META:</b>	7.500	



AÇÃO		GRUPO DESPESA	FONTE DE RECURSO	
<b>06.183.1818.5642</b>	<b>INTELIGÊNCIA POLICIAL</b>			<b>55.604.827</b>
		OUTRAS DESPESAS CORRENTES		55.604.807
			TESOURO DO ESTADO	55.604.797
			VINCULADOS FEDERAIS	10
		INVESTIMENTOS		20
			VINCULADOS ESTADUAIS	10
			VINCULADOS FEDERAIS	10
<b>PRODUTO:</b>	IMPLEMENTAÇÃO DO SISTEMA DE RADIOCOMUNICAÇÃO DIGITAL			
<b>INDICADOR DE PRODUTO:</b>	NÚMERO DE PROJETOS DE TI IMPLANTADOS (unidade)			
<b>META:</b>	1			
AÇÃO		GRUPO DESPESA	FONTE DE RECURSO	
<b>06.183.1818.6058</b>	<b>VIDEOMONITORAMENTO POLICIAL OSTENSIVO</b>			<b>2.672.297</b>
		OUTRAS DESPESAS CORRENTES		2.672.277
			TESOURO DO ESTADO	2.672.277
		INVESTIMENTOS		20
			VINCULADOS ESTADUAIS	10
			VINCULADOS FEDERAIS	10
<b>PRODUTO:</b>	IMPLANTAÇÃO E MANUTENÇÃO DE SISTEMAS DE VIDEOMONITORIZAÇÃO			
<b>INDICADOR DE PRODUTO:</b>	QUANTIDADE DE CÂMERAS FIXAS DE VIDEOMONITORIZAÇÃO E CÂMERAS INSTALADAS EM DRONES EM OPERAÇÃO PELA PMESP (unidade)			
<b>META:</b>	447			
AÇÃO		GRUPO DESPESA	FONTE DE RECURSO	
<b>06.181.1818.6293</b>	<b>APARELHAMENTO E MODERNIZAÇÃO CONTÍNUA DOS EQUIPAMENTOS DA POLÍCIA MILITAR</b>			<b>346.539.420</b>
		INVESTIMENTOS		346.539.420
			CONDICIONADOS PARTE DO ESTADO	346.539.400
			VINCULADOS ESTADUAIS	10
			VINCULADOS FEDERAIS	10
<b>PRODUTO:</b>	AQUISIÇÃO DE VIATURAS, ARMAMENTOS E EQUIPAMENTOS PARA ATIVIDADE POLICIAL - PMESP			
<b>INDICADOR DE PRODUTO:</b>	QUANTIDADE DE ARMAMENTO ADQUIRIDO (unidade)			
<b>META:</b>	38.702			

<b>PROGRAMA: 1819 PROTEÇÃO E DEFESA AO CIDADÃO</b>				<b>15.290.833.662</b>
AÇÃO		GRUPO DESPESA	FONTE DE RECURSO	
<b>06.181.1819.1090</b>	<b>CONSTRUÇÃO E REFORMA DE QUARTÉIS</b>			<b>73.672.527</b>
		INVESTIMENTOS		73.672.527
			CONDICIONADOS PARTE DO ESTADO	73.672.497
			FUNDO ESPECIAL DE DESPESA	10
			VINCULADOS ESTADUAIS	10
			VINCULADOS FEDERAIS	10
<b>PRODUTO:</b>	EXPANSÃO E ADEQUAÇÃO DA INFRAESTRUTURA			
<b>INDICADOR DE PRODUTO:</b>	QUANTIDADE DE QUARTÉIS CONSTRUÍDOS E REFORMADOS (unidade)			
<b>META:</b>	14			
AÇÃO		GRUPO DESPESA	FONTE DE RECURSO	
<b>06.181.1819.2641</b>	<b>IMPLANTAÇÃO DE BATALHÕES DE AÇÕES ESPECIAIS - BAEPS</b>			<b>6.800.000</b>
		INVESTIMENTOS		6.800.000
			CONDICIONADOS PARTE DO ESTADO	6.800.000
<b>PRODUTO:</b>	EXPANSÃO E ADEQUAÇÃO DA INFRAESTRUTURA			
<b>INDICADOR DE PRODUTO:</b>	QUANTIDADE DE QUARTÉIS CONSTRUÍDOS E REFORMADOS (unidade)			
<b>META:</b>	1			

AÇÃO		GRUPO DESPESA	FONTE DE RECURSO	
06.181.1819.2642	CONSTRUÇÃO DO CENTRO DE OPERAÇÕES DA POLÍCIA MILITAR - COPOM			<b>48.400.000</b>
		INVESTIMENTOS		48.400.000
			CONDICIONADOS PARTE DO ESTADO	48.400.000
PRODUTO:	EXPANSÃO E ADEQUAÇÃO DA INFRAESTRUTURA			
INDICADOR DE PRODUTO:	QUANTIDADE DE QUARTÉIS CONSTRUÍDOS E REFORMADOS (unidade)			
META:	2			
AÇÃO		GRUPO DESPESA	FONTE DE RECURSO	
06.122.1819.4992	ADMINISTRAÇÃO GERAL DA POLÍCIA MILITAR			<b>192.166.938</b>
		OUTRAS DESPESAS CORRENTES		192.166.938
			FUNDO ESPECIAL DE DESPESA	25.274.921
			TESOURO DO ESTADO	166.892.007
			VINCULADOS FEDERAIS	10
AÇÃO		GRUPO DESPESA	FONTE DE RECURSO	
06.181.1819.4993	POLICIA OSTENSIVA E PREVENTIVA			<b>7.271.036.030</b>
		PESSOAL E ENCARGOS SOCIAIS		6.048.952.586
			TESOURO DO ESTADO	6.048.952.586
		OUTRAS DESPESAS CORRENTES		1.222.083.444
			CONDICIONADOS PARTE DO ESTADO	592.749.048
			FUNDO ESPECIAL DE DESPESA	34.271.736
			REC.PROPRIO-ADM.IND.-DOT.INIC.CR.SUPL.-INTRA	30.304.905
			RECURSOS VINCULADOS-FUNDO ESP. DESPESA-INTRA	3.406.143
			TESOURO DO ESTADO	466.387.858
			VINCULADOS ESTADUAIS	90.453.104
			VINCULADOS FEDERAIS	4.510.650
PRODUTO:	SERVIÇOS DE SEGURANÇA PÚBLICA POR MEIO DO POLICIAMENTO OSTENSIVO E PREVENTIVO			
INDICADOR DE PRODUTO:	NÚMERO DE ATENDIMENTOS REALIZADOS PELA PM (unidade)			
META:	5.050.000			
AÇÃO		GRUPO DESPESA	FONTE DE RECURSO	
06.181.1819.4995	FORMAÇÃO E CAPACITAÇÃO DO POLICIAL MILITAR			<b>32.920.481</b>
		OUTRAS DESPESAS CORRENTES		32.920.481
			TESOURO DO ESTADO	32.920.481
PRODUTO:	FORMAÇÃO E CAPACITAÇÃO DE PROFISSIONAIS			
INDICADOR DE PRODUTO:	QUANTIDADE DE POLICIAIS MILITARES FORMADOS E CAPACITADOS (unidade)			
META:	29.110			
AÇÃO		GRUPO DESPESA	FONTE DE RECURSO	
06.302.1819.5001	ATENDIMENTO A SAÚDE DO POLICIAL MILITAR			<b>35.090.305</b>
		OUTRAS DESPESAS CORRENTES		35.090.285
			TESOURO DO ESTADO	35.090.285
		INVESTIMENTOS		20
			VINCULADOS ESTADUAIS	10
			VINCULADOS FEDERAIS	10
PRODUTO:	POLICIAIS MILITARES APTOS PARA AS ATIVIDADES DE POLICIAMENTO OSTENSIVO			
INDICADOR DE PRODUTO:	QUANTIDADE DE ATENDIMENTOS DE SAÚDE REALIZADOS (unidade)			
META:	1.061.000			

AÇÃO		GRUPO DESPESA	FONTE DE RECURSO	
06.131.1819.6066	COMUNICAÇÃO SOCIAL DA POLÍCIA MILITAR			<b>507.162</b>
		OUTRAS DESPESAS CORRENTES		507.162
			TESOURO DO ESTADO	507.162
<b>PRODUTO:</b>	INFORMAÇÕES DE INTERESSE PÚBLICO RELACIONADOS À ÁREA DE SEGURANÇA PÚBLICA			
<b>INDICADOR DE PRODUTO:</b>	QUANTIDADE DE AÇÕES DE COMUNICAÇÃO INSTITUCIONAL (unidade)			
<b>META:</b>	3.600			
AÇÃO		GRUPO DESPESA	FONTE DE RECURSO	
06.846.1819.9001	CONTRIBUIÇÃO DO ESTADO PARA O REGIME DE PREVIDÊNCIA DOS SERVIDORES			<b>7.630.240.219</b>
		PESSOAL E ENCARGOS SOCIAIS		7.630.240.219
			TESOURO DO ESTADO	7.630.240.219

<b>ÓRGÃO: 18000 - SECRETARIA DA SEGURANÇA PÚBLICA</b> <b>UNIDADE: 18005 - CORPO DE BOMBEIROS</b> <b>ESFERA: ORÇAMENTO FISCAL</b>	Valores em R\$ 1,00
	<b>117.159.465</b>

**RESUMO DA UNIDADE ORÇAMENTÁRIA**

PROGRAMA	
1811 - CORPO DE BOMBEIROS PREPARADO PARA EMERGÊNCIAS COM FOCO NA GESTÃO DE RISCOS	90.159.425
1818 - MODERNIZAÇÃO DA SEGURANÇA PÚBLICA	27.000.040
FUNÇÃO	
06 - SEGURANÇA PÚBLICA	117.159.465
SUBFUNÇÃO	
122 - ADMINISTRAÇÃO GERAL	13.473.693
128 - FORMAÇÃO DE RECURSOS HUMANOS	7.913.251
181 - POLICIAMENTO	27.000.040
182 - DEFESA CIVIL	68.772.481
MODALIDADE DE APLICAÇÃO	
040 - TRANSFERÊNCIAS A MUNICÍPIOS	10
090 - APLICAÇÕES DIRETAS	117.159.455

FUNTE DE RECURSO	PESSOAL E ENCARGOS SOCIAIS	JUROS E ENCARGOS DA DÍVIDA	OUTRAS DESPESAS CORRENTES	INVESTIMENTOS	INVERSÕES FINANCEIRAS	AMORTIZAÇÃO DA DÍVIDA	TOTAL
TESOURO DO ESTADO	3.979.980		42.722.035				46.702.015
VINCULADOS ESTADUAIS			20	10			30
FUNDO ESPECIAL DE DESPESA			27.332.350	16.125.050			43.457.400
VINCULADOS FEDERAIS			10	10			20
CONDICIONADOS PARTE DO ESTADO				27.000.000			27.000.000
<b>TOTAL</b>	<b>3.979.980</b>		<b>70.054.415</b>	<b>43.125.070</b>			<b>117.159.465</b>

Inclui valores referentes a transferência intragovernamental.

**PROGRAMAÇÃO DA UNIDADE ORÇAMENTÁRIA**

PROGRAMA:	1811	CORPO DE BOMBEIROS PREPARADO PARA EMERGÊNCIAS COM FOCO NA GESTÃO DE RISCOS	90.159.425
AÇÃO	GRUPO DESPESA	FONTE DE RECURSO	
<b>06.182.1811.1054</b>	<b>CONSTRUÇÃO E READEQUAÇÃO DE INSTALAÇÕES FÍSICAS</b>		<b>10</b>
	INVESTIMENTOS		10
		FUNDO ESPECIAL DE DESPESA	10
<b>PRODUTO:</b>	EXPANSÃO DO SERVIÇO DE BOMBEIROS		
<b>INDICADOR DE PRODUTO:</b>	MUNICÍPIOS ACIMA DE 50.000 HABITANTES COM A PRESENÇA DO CORPO DE BOMBEIROS (%)		
AÇÃO	GRUPO DESPESA	FONTE DE RECURSO	
<b>06.122.1811.4168</b>	<b>ADMINISTRAÇÃO GERAL DO CORPO DE BOMBEIROS</b>		<b>13.473.693</b>
	OUTRAS DESPESAS CORRENTES		13.473.693
		FUNDO ESPECIAL DE DESPESA	4.200.000
		TESOURO DO ESTADO	9.273.683
		VINCULADOS ESTADUAIS	10

AÇÃO		GRUPO DESPESA	FONTE DE RECURSO	
<b>06.182.1811.4998</b>	<b>COMBATE A INCÊNDIO</b>			<b>54.389.576</b>
		OUTRAS DESPESAS CORRENTES		41.239.576
			FUNDO ESPECIAL DE DESPESA	19.802.310
			TESOURO DO ESTADO	21.437.266
		INVESTIMENTOS		13.150.000
			FUNDO ESPECIAL DE DESPESA	13.150.000
<b>PRODUTO:</b>	PRONTO ATENDIMENTO A EMERGÊNCIAS			
<b>INDICADOR DE PRODUTO:</b>	ATENDIMENTOS EMERGENCIAIS EM RELAÇÃO AO TOTAL DE SOLICITAÇÕES RECEBIDAS (%)			
<b>META:</b>	70			
AÇÃO		GRUPO DESPESA	FONTE DE RECURSO	
<b>06.182.1811.4999</b>	<b>PROTEÇÃO A BANHISTAS</b>			<b>9.861.252</b>
		PESSOAL E ENCARGOS SOCIAIS		3.979.980
			TESOURO DO ESTADO	3.979.980
		OUTRAS DESPESAS CORRENTES		5.881.262
			FUNDO ESPECIAL DE DESPESA	10
			TESOURO DO ESTADO	5.881.252
		INVESTIMENTOS		10
			FUNDO ESPECIAL DE DESPESA	10
<b>PRODUTO:</b>	PRONTO ATENDIMENTO A EMERGÊNCIAS			
<b>INDICADOR DE PRODUTO:</b>	ATENDIMENTOS EMERGENCIAIS EM RELAÇÃO AO TOTAL DE SOLICITAÇÕES RECEBIDAS (%)			
<b>META:</b>	70			
AÇÃO		GRUPO DESPESA	FONTE DE RECURSO	
<b>06.182.1811.5000</b>	<b>SALVAMENTO E RESGATE</b>			<b>785.633</b>
		OUTRAS DESPESAS CORRENTES		785.613
			FUNDO ESPECIAL DE DESPESA	10
			TESOURO DO ESTADO	785.593
			VINCULADOS FEDERAIS	10
		INVESTIMENTOS		20
			FUNDO ESPECIAL DE DESPESA	10
			VINCULADOS FEDERAIS	10
<b>PRODUTO:</b>	PRONTO ATENDIMENTO A EMERGÊNCIAS			
<b>INDICADOR DE PRODUTO:</b>	ATENDIMENTOS EMERGENCIAIS EM RELAÇÃO AO TOTAL DE SOLICITAÇÕES RECEBIDAS (%)			
<b>META:</b>	70			
AÇÃO		GRUPO DESPESA	FONTE DE RECURSO	
<b>06.128.1811.5705</b>	<b>FORMAÇÃO E CAPACITAÇÃO DE PROFISSIONAIS</b>			<b>7.913.251</b>
		OUTRAS DESPESAS CORRENTES		4.938.251
			FUNDO ESPECIAL DE DESPESA	10
			TESOURO DO ESTADO	4.938.241
		INVESTIMENTOS		2.975.000
			FUNDO ESPECIAL DE DESPESA	2.975.000
<b>PRODUTO:</b>	FORMAÇÃO E CAPACITAÇÃO DE PROFISSIONAIS			
<b>INDICADOR DE PRODUTO:</b>	CAPACITAÇÕES OPERACIONAIS REALIZADAS POR BOMBEIRO MILITAR AO ANO (%)			
<b>META:</b>	90			

AÇÃO		GRUPO DESPESA	FONTE DE RECURSO	
<b>06.182.1811.6061</b>	<b>PREVENÇÃO DE RISCOS - EDUCAÇÃO PÚBLICA</b>			<b>3.736.010</b>
		OUTRAS DESPESAS CORRENTES		3.736.000
			FUNDO ESPECIAL DE DESPESA	3.330.000
			TESOURO DO ESTADO	406.000
		INVESTIMENTOS		10
			FUNDO ESPECIAL DE DESPESA	10
<b>PRODUTO:</b>	PREVENÇÃO E EDUCAÇÃO PÚBLICA			
<b>INDICADOR DE PRODUTO:</b>	EDIFICAÇÕES COM CERTIFICADO DE LICENÇA DO CORPO DE BOMBEIROS (C.L.C.B.) FISCALIZADAS AO MÊS (%)			
<b>META:</b>	15			

<b>PROGRAMA: 1818 MODERNIZAÇÃO DA SEGURANÇA PÚBLICA</b>				<b>27.000.040</b>
AÇÃO		GRUPO DESPESA	FONTE DE RECURSO	
<b>06.181.1818.6295</b>	<b>APARELHAMENTO E MODERNIZAÇÃO CONTÍNUA DOS EQUIPAMENTOS DO CORPO DE BOMBEIROS</b>			<b>27.000.040</b>
		OUTRAS DESPESAS CORRENTES		20
			FUNDO ESPECIAL DE DESPESA	10
			VINCULADOS ESTADUAIS	10
		INVESTIMENTOS		27.000.020
			CONDICIONADOS PARTE DO ESTADO	27.000.000
			FUNDO ESPECIAL DE DESPESA	10
			VINCULADOS ESTADUAIS	10
<b>PRODUTO:</b>	RENOVAÇÃO DE EQUIPAMENTOS DE APOIO ADM. E OPERACIONAL DO CORPO DE BOMBEIROS			
<b>INDICADOR DE PRODUTO:</b>	EQUIPAMENTOS DE PROTEÇÃO RESPIRATÓRIA SUBSTITUÍDOS (unidade)			
<b>META:</b>	100			

<b>ÓRGÃO: 18000 - SECRETARIA DA SEGURANÇA PÚBLICA</b>	Valores em R\$ 1,00
<b>UNIDADE: 18007 - SUPERINT.DA POLÍCIA TÉCNICO-CIENTÍFICA</b>	<b>723.965.653</b>
<b>ESFERA: ORÇAMENTO FISCAL</b>	

## RESUMO DA UNIDADE ORÇAMENTÁRIA

PROGRAMA	
1814 - POLÍCIA TÉCNICO-CIENTÍFICA - CIÊNCIA E TECNOLOGIA APLICADAS AO ESCLARECIMENTO DE	711.230.603
1818 - MODERNIZAÇÃO DA SEGURANÇA PÚBLICA	12.735.050
FUNÇÃO	
06 - SEGURANÇA PÚBLICA	723.965.653
SUBFUNÇÃO	
122 - ADMINISTRAÇÃO GERAL	675.767.265
128 - FORMAÇÃO DE RECURSOS HUMANOS	363.103
181 - POLICIAMENTO	11.565.040
183 - INFORMAÇÃO E INTELIGÊNCIA	36.270.245
MODALIDADE DE APLICAÇÃO	
090 - APLICAÇÕES DIRETAS	616.306.551
091 - OPERAÇÃO INTRAÓRGÃOS ORÇ.FISCAL E SEGURIDADE	107.659.102

FUNTE DE RECURSO	PESSOAL E ENCARGOS SOCIAIS	JUROS E ENCARGOS DA DÍVIDA	OUTRAS DESPESAS CORRENTES	INVESTIMENTOS	INVERSÕES FINANCEIRAS	AMORTIZAÇÃO DA DÍVIDA	TOTAL
TESOURO DO ESTADO	632.896.502		62.821.001				695.717.503
VINCULADOS ESTADUAIS			10	30			40
FUNDO ESPECIAL DE DESPESA			10	10			20
VINCULADOS FEDERAIS			10	10			20
CONDICIONADOS PARTE DO ESTADO			13.000.000	15.248.070			28.248.070
<b>TOTAL</b>	<b>632.896.502</b>		<b>75.821.031</b>	<b>15.248.120</b>			<b>723.965.653</b>

Inclui valores referentes a transferência intragovernamental.

## PROGRAMAÇÃO DA UNIDADE ORÇAMENTÁRIA

PROGRAMA:	1814 POLÍCIA TÉCNICO-CIENTÍFICA - CIÊNCIA E TECNOLOGIA APLICADAS AO ESCLARECIMENTO DE	711.230.603	
AÇÃO	GRUPO DESPESA	FUNTE DE RECURSO	
<b>06.183.1814.1293</b>	<b>CONSTRUÇÃO E READEQUAÇÃO DE INSTALAÇÕES FÍSICAS</b>		<b>16.683.080</b>
	OUTRAS DESPESAS CORRENTES		13.000.000
		CONDICIONADOS PARTE DO ESTADO	13.000.000
	INVESTIMENTOS		3.683.080
		CONDICIONADOS PARTE DO ESTADO	3.683.070
		VINCULADOS ESTADUAIS	10
<b>PRODUTO:</b>	EXPANSÃO E ADEQUAÇÃO DA INFRAESTRUTURA		
<b>INDICADOR DE PRODUTO:</b>	NÚMERO DE CONSTRUÇÕES, REFORMAS E AMPLIAÇÕES (unidade)		
<b>META:</b>	3		
AÇÃO	GRUPO DESPESA	FUNTE DE RECURSO	
<b>06.122.1814.4174</b>	<b>ADMINISTRAÇÃO GERAL DA POLÍCIA CIENTÍFICA</b>		<b>675.767.265</b>
	PESSOAL E ENCARGOS SOCIAIS		632.896.502
		TESOURO DO ESTADO	632.896.502
	OUTRAS DESPESAS CORRENTES		42.870.763
		TESOURO DO ESTADO	42.870.763

AÇÃO		GRUPO DESPESA	FONTE DE RECURSO	
<b>06.183.1814.4178</b>	<b>PERÍCIAS CRIMINALÍSTICAS E MÉDICO-LEGAIS</b>			<b>18.417.155</b>
		OUTRAS DESPESAS CORRENTES		18.417.155
			FUNDO ESPECIAL DE DESPESA	10
			TESOURO DO ESTADO	18.417.135
			VINCULADOS FEDERAIS	10
<b>PRODUTO:</b>	PERÍCIAS CRIMINALÍSTICAS E MÉDICO-LEGAIS			
<b>INDICADOR DE PRODUTO:</b>	NÚMERO DE LAUDOS EXPEDIDOS (unidade)			
<b>META:</b>	940.000			
AÇÃO		GRUPO DESPESA	FONTE DE RECURSO	
<b>06.128.1814.6064</b>	<b>FORMAÇÃO E ATUALIZAÇÃO DOS SERVIDORES DA POLÍCIA TÉCNICO-CIENTÍFICA</b>			<b>363.103</b>
		OUTRAS DESPESAS CORRENTES		363.103
			TESOURO DO ESTADO	363.103
<b>PRODUTO:</b>	FORMAÇÃO E CAPACITAÇÃO DE PROFISSIONAIS			
<b>INDICADOR DE PRODUTO:</b>	NÚMERO DE PROFISSIONAIS QUALIFICADOS (unidade)			
<b>META:</b>	200			

<b>PROGRAMA: 1818 MODERNIZAÇÃO DA SEGURANÇA PÚBLICA</b>				<b>12.735.050</b>
AÇÃO		GRUPO DESPESA	FONTE DE RECURSO	
<b>06.183.1818.5642</b>	<b>INTELIGÊNCIA POLICIAL</b>			<b>1.170.010</b>
		OUTRAS DESPESAS CORRENTES		1.170.010
			TESOURO DO ESTADO	1.170.000
			VINCULADOS ESTADUAIS	10
<b>PRODUTO:</b>	IMPLEMENTAÇÃO DO SISTEMA DE RADIOCOMUNICAÇÃO DIGITAL			
<b>INDICADOR DE PRODUTO:</b>	NÚMERO DE PROJETOS DE TI IMPLANTADOS (unidade)			
<b>META:</b>				
AÇÃO		GRUPO DESPESA	FONTE DE RECURSO	
<b>06.181.1818.6294</b>	<b>APARELHAMENTO E MODERNIZ. CONTÍNUA DOS EQUIPAMENTOS POLÍCIA TÉCNICO-CIENTÍFICA</b>			<b>11.565.040</b>
		INVESTIMENTOS		11.565.040
			CONDICIONADOS PARTE DO ESTADO	11.565.000
			FUNDO ESPECIAL DE DESPESA	10
			VINCULADOS ESTADUAIS	20
			VINCULADOS FEDERAIS	10
<b>PRODUTO:</b>	AQUISIÇÃO DE EQUIPAMENTOS PARA AS ATIVIDADES DA POLÍCIA TÉCNICO-CIENTÍFICA			
<b>INDICADOR DE PRODUTO:</b>	NÚMERO DE EQUIPAMENTOS DESTINADOS À ATIVIDADE FIM (unidade)			
<b>META:</b>	123			



<b>ÓRGÃO: 18000 - SECRETARIA DA SEGURANÇA PÚBLICA</b>	Valores em R\$ 1,00
<b>UNIDADE: 18058 - CAIXA BENEFICENTE DA POLÍCIA MILITAR</b>	<b>256.364.264</b>
<b>ESFERA: ORÇAMENTO SEGURIDADE SOCIAL</b>	

**PRINCIPAIS ATRIBUIÇÕES**

- Prestar assistência médica, hospitalar, odontológica e social aos beneficiários do pessoal ativo e inativo da Polícia Militar do Estado, bem como assistência judiciária aos seus contribuintes.

**RESUMO DA UNIDADE ORÇAMENTÁRIA**

PROGRAMA							
1817 - PROGRAMA DE PROTEÇÃO SOCIAL DO POLICIAL MILITAR (PPSPM)	256.364.264						
FUNÇÃO							
06 - SEGURANÇA PÚBLICA	10						
09 - PREVIDÊNCIA SOCIAL	10.069.562						
10 - SAÚDE	246.294.692						
SUBFUNÇÃO							
092 - REPRESENTAÇÃO JUDICIAL EXTRAJUDICIAL	10						
122 - ADMINISTRAÇÃO GERAL	7.819.758						
302 - ASSISTÊNCIA HOSPITALAR E AMBULATORIAL	246.294.692						
846 - OUTROS ENCARGOS ESPECIAIS	2.249.804						
MODALIDADE DE APLICAÇÃO							
050 - TRANSF. A INST.PRIVADAS SEM FINS LUCRATIVOS	238.272.566						
090 - APLICAÇÕES DIRETAS	15.833.085						
091 - OPERAÇÃO INTRAÓRGÃOS ORÇ.FISCAL E SEGURIDADE	2.258.613						
FUNTE DE RECURSO	PESSOAL E ENCARGOS SOCIAIS	JUROS E ENCARGOS DA DÍVIDA	OUTRAS DESPESAS CORRENTES	INVESTIMENTOS	INVERSÕES FINANCEIRAS	AMORTIZAÇÃO DA DÍVIDA	TOTAL
TESOURO DO ESTADO	2.249.804		10				2.249.814
PRÓPRIOS	2.474.313		251.440.137	200.000			254.114.450
<b>TOTAL</b>	<b>4.724.117</b>		<b>251.440.147</b>	<b>200.000</b>			<b>256.364.264</b>

Inclui valores referentes a transferência intragovernamental.

**PROGRAMAÇÃO DA UNIDADE ORÇAMENTÁRIA**

PROGRAMA:	1817 PROGRAMA DE PROTEÇÃO SOCIAL DO POLICIAL MILITAR (PPSPM)	256.364.264
AÇÃO	GRUPO DESPESA	FONTE DE RECURSO
<b>09.122.1817.4251</b> ADMINISTRAÇÃO GERAL DA CAIXA BENEFICENTE DA POLÍCIA MILITAR		<b>7.819.758</b>
	PESSOAL E ENCARGOS SOCIAIS	2.474.313
		PRÓPRIOS 2.474.313
	OUTRAS DESPESAS CORRENTES	5.145.445
		PRÓPRIOS 5.145.445
	INVESTIMENTOS	200.000
		PRÓPRIOS 200.000
AÇÃO	GRUPO DESPESA	FONTE DE RECURSO
<b>10.302.1817.4784</b> ASSISTÊNCIA MÉDICA AMBULATORIAL E HOSPITALAR, COM OBSTETRÍCIA		<b>246.294.692</b>
	OUTRAS DESPESAS CORRENTES	246.294.692
		PRÓPRIOS 246.294.692
<b>PRODUTO:</b>	ASSISTÊNCIA AMBULATORIAL E HOSPITALAR COM OBSTETRÍCIA	
<b>INDICADOR DE PRODUTO:</b>	QUANTIDADE DE CONSULTAS REALIZADAS (PRONTO SOCORRO, AMBULATÓRIOS E CLÍNICAS) (unidade)	
<b>META:</b>	35.000	

AÇÃO		GRUPO DESPESA	FONTE DE RECURSO	
06.092.1817.6298	ASSISTÊNCIA JURÍDICA FUNCIONAL PRESTADA A POLICIAIS MILITARES			10
		OUTRAS DESPESAS CORRENTES		10
			TESOURO DO ESTADO	10
PRODUTO:	DEFESA FUNCIONAL DOS POLICIAIS MILITARES			
INDICADOR DE PRODUTO:	QUANTIDADE DE ATENDIMENTOS DE ASSISTÊNCIA JURÍDICA FUNCIONAL REALIZADOS (unidade)			
AÇÃO		GRUPO DESPESA	FONTE DE RECURSO	
09.846.1817.9001	CONTRIBUIÇÃO DO ESTADO PARA O REGIME DE PREVIDÊNCIA DOS SERVIDORES			2.249.804
		PESSOAL E ENCARGOS SOCIAIS		2.249.804
			TESOURO DO ESTADO	2.249.804

<b>ÓRGÃO: 20000 - SECRETARIA DA FAZENDA E PLANEJAMENTO</b>	Valores em R\$ 1,00
	<b>3.457.967.486</b>

**PRINCIPAIS ATRIBUIÇÕES**

- O assessoramento direto e imediato, na sua área de atuação, ao Governador do Estado no desempenho de suas atribuições;
- A participação na elaboração:
  - da política econômica do Estado;
  - da política de investimentos do Estado;
  - da política e administração tributária;
  - da política e administração financeira;
- A execução do controle interno do Poder Executivo;
- A administração da área de fomento do Estado.

**RESUMO DO ÓRGÃO**

PROGRAMA	
0000 - ENCARGOS GERAIS	1.004.425.907
0001 - PARTICIPAÇÃO SOCIETÁRIA	40
0102 - OBRIGAÇÕES PREVIDENCIÁRIAS EM COMPLEMENTAÇÃO	1.897.895
2000 - GESTÃO FISCAL E TRIBUTÁRIA	2.229.297.716
2005 - FOMENTO AO DESENVOLVIMENTO SOCIOECONÔMICO	117.811.618
2028 - GESTÃO INOVADORA E ORIENTADA PARA RESULTADOS	103.181.783
5123 - COMUNICAÇÃO SOCIAL	1.352.527

FUNÇÃO	
04 - ADMINISTRAÇÃO	2.334.243.504
22 - INDÚSTRIA	7.400.060
23 - COMÉRCIO E SERVIÇOS	111.898.015
28 - ENCARGOS ESPECIAIS	1.004.425.907

SUBFUNÇÃO	
122 - ADMINISTRAÇÃO GERAL	547.993.602
123 - ADMINISTRAÇÃO FINANCEIRA	160.611.571
124 - CONTROLE INTERNO	24.823.554
126 - TECNOLOGIA DA INFORMAÇÃO	323.104.161
127 - ORDENAMENTO TERRITORIAL	40
128 - FORMAÇÃO DE RECURSOS HUMANOS	20
129 - ADMINISTRAÇÃO DE RECEITAS	1.161.255.215
131 - COMUNICAÇÃO SOCIAL	1.352.527
273 - PREVIDÊNCIA COMPLEMENTAR	1.897.895
661 - PROMOÇÃO INDUSTRIAL	7.400.060
694 - SERVIÇOS FINANCEIROS	110.000.120
845 - OUTRAS TRANSFERÊNCIAS	411.438
846 - OUTROS ENCARGOS ESPECIAIS	1.119.117.283

MODALIDADE DE APLICAÇÃO	
080 - TRANSFERÊNCIAS AO EXTERIOR	791.016
090 - APLICAÇÕES DIRETAS	3.129.844.783
091 - OPERAÇÃO INTRAÓRGÃOS ORÇ.FISCAL E SEGURIDADE	327.331.687

UNIDADE ORÇAMENTÁRIA	
20001 - ADMINISTRAÇÃO SUPERIOR DA SECRETARIA E SEDE	1.520.406.392
20003 - COORD. DA ADMINISTRAÇÃO FINANCEIRA - CAF	71.636.518
20007 - COORDENADORIA DE ADMINISTRAÇÃO	662.355.304
20009 - CONTROLADORIA	24.823.554
20010 - SUBCOORD. FISCALIZAÇÃO, COBRANÇA E ARRECADAÇÃO	1.055.955.907
20011 - SUBC. CONSULTORIA TRIBUTÁRIA/CONTENCIOSO TRIB.	122.789.811

FUNTE DE RECURSO	PESSOAL E ENCARGOS SOCIAIS	JUROS E ENCARGOS DA DÍVIDA	OUTRAS DESPESAS CORRENTES	INVESTIMENTOS	INVERSÕES FINANCEIRAS	AMORTIZAÇÃO DA DÍVIDA	TOTAL
TESOURO DO ESTADO	1.382.516.306		976.890.545	25.000.030	40		2.384.406.921
VINCULADOS ESTADUAIS	31.769		7.956.098	10			7.987.877
FUNDO ESPECIAL DE DESPESA			881.805.980	15			881.805.995
OUTRAS FONTES - FUNDOS			120	20	20		160

OPERAÇÕES DE CRÉDITO			40.544.281	50.822.252			91.366.533
CONDICIONADOS PARTE DO ESTADO				92.400.000			92.400.000
<b>TOTAL</b>	<b>1.382.548.075</b>		<b>1.907.197.024</b>	<b>168.222.327</b>	<b>60</b>		<b>3.457.967.486</b>

Inclui valores referentes a transferência intragovernamental.

## PROGRAMAÇÃO DO ÓRGÃO

<b>PROGRAMA: 0000 ENCARGOS GERAIS</b>							<b>1.004.425.907</b>
<b>AÇÃO</b>							
<b>28.846.0000.6261</b>	<b>PAGAMENTO DE OBRIGAÇÕES DE INSTITUIÇÕES EM EXTINÇÃO</b>						<b>3.779.442</b>
DESCRIÇÃO:	Pagamento de encargos e obrigações referentes à extinção de órgãos da administração, autorizada por lei específica.						
<b>AÇÃO</b>							
<b>28.846.0000.6286</b>	<b>PAGAMENTO AOS BENEFICIÁRIOS DA CARTEIRA DE ADVOGADOS</b>						<b>288.632.088</b>
DESCRIÇÃO:	Cumprimento das obrigações decorrentes da liquidação da Carteira de Previdência dos Advogados de São Paulo, com os pagamentos aos beneficiários, aposentados e pensionistas, nos termos da Lei nº 16.877/2018, que autorizou a extinção do IPESP.						
<b>AÇÃO</b>							
<b>28.846.0000.6287</b>	<b>PAGAMENTO AOS BENEFICIÁRIOS DA CARTEIRA DAS SERVENTIAS</b>						<b>712.014.377</b>
DESCRIÇÃO:	Cumprimento das obrigações decorrentes da liquidação da Carteira das Serventias, com os pagamentos aos beneficiários aposentados e pensionistas, bem como aos atuais participantes ativos nos termos da Lei nº 16.877/2018, que autorizou a extinção do IPESP.						
<b>PROGRAMA: 0001 PARTICIPAÇÃO SOCIETÁRIA</b>							<b>40</b>
<b>AÇÃO</b>							
<b>23.694.0001.1439</b>	<b>SUBSCRIÇÃO DE AÇÕES DA CIA. DE SEGUROS DO ESTADO DE SÃO PAULO - COESP</b>						<b>10</b>
DESCRIÇÃO:	Exploração das operações de seguros de danos e de pessoas, conforme definidos na legislação em vigor.						
<b>AÇÃO</b>							
<b>23.694.0001.1927</b>	<b>SUBSCRIÇÃO DE AÇÕES DA COMPANHIA PAULISTA DE PARCERIAS - CPP</b>						<b>10</b>
DESCRIÇÃO:	Implantação, ampliação, melhoramento, reforma, manutenção ou gestão de infraestrutura pública; prestação de serviço público; exploração de bem público e de direitos de natureza imaterial de titularidade do Estado, como marcas, patentes, bancos de dados, métodos e técnicas de gerenciamento e gestão, resguardada a privacidade de informações sigilosas, por meio de parcerias público-privadas. Essas parcerias são mecanismos de colaboração entre o Estado e agentes do setor privado, remunerados segundo critérios de desempenho, em prazo compatível com a amortização dos investimentos realizados.						
<b>AÇÃO</b>							
<b>23.694.0001.2266</b>	<b>SUBSCRIÇÃO DE AÇÕES DA DESENVOLVE SP - AGÊNCIA DE FOMENTO DO ESTADO DE SP</b>						<b>10</b>
DESCRIÇÃO:	Fomento ao desenvolvimento socioeconômico do Estado, por meio de financiamentos ao setor produtivo paulista em capitais de giro e fixo associados a projetos/empreendimentos e à administração dos Fundos Especiais de Financiamento e Investimento.						
<b>AÇÃO</b>							
<b>23.694.0001.2300</b>	<b>SUBSCRIÇÃO DE AÇÕES DA COMPANHIA PAULISTA DE SECURITIZAÇÃO</b>						<b>10</b>
DESCRIÇÃO:	Cessão de direitos creditórios originários de créditos tributários e não tributários, objeto de parcelamentos administrativos ou judiciais, relativos ao Imposto de Operações Circulação de Mercadorias e Prestação de Serviços de Transporte Interestadual/Intermunic. e Comun.- ICMS, ao Imposto de transmissão "Causa Mortis" e Doação de Quaisquer Bens ou Direitos - ITCMD, ao Imposto sobre a Propriedade de Veículos Automotores-IPVA, às taxas de qualquer espécie e origem, às multas administrativas de natureza não tributária, às multas contratuais, aos ressarcimentos e às restituições e indenizações.						
<b>PROGRAMA: 0102 OBRIGAÇÕES PREVIDENCIÁRIAS EM COMPLEMENTAÇÃO</b>							<b>1.897.895</b>
<b>AÇÃO</b>							
<b>23.273.0102.4534</b>	<b>COMPLEMENTAÇÃO DE APOSENTADORIAS E PENSÕES LEI 200/74 - COESP</b>						<b>1.897.895</b>
DESCRIÇÃO:	Pagamento de complementação de aposentadorias e pensões aos servidores inativos da entidade em conformidade com a legislação vigente.						
<b>PROGRAMA: 2000 GESTÃO FISCAL E TRIBUTÁRIA</b>							<b>2.229.297.716</b>
<b>AÇÃO</b>							
<b>04.129.2000.5021</b>	<b>OPERAÇÃO TRIBUTÁRIA</b>						<b>1.161.255.215</b>
PRODUTO:	ARRECADAÇÃO DE IMPOSTOS ESTADUAIS						
INDICADOR DE PRODUTO:	ARRECADAÇÃO DE IMPOSTOS (R\$ bilhões)						
META:	184,57						
DESCRIÇÃO:	Edição de normas, acompanhamento da arrecadação, fiscalização, cobrança e contencioso administrativo.						

AÇÃO		
<b>04.123.2000.5022</b>	<b>ADMINISTRAÇÃO FINANCEIRA</b>	<b>57.429.818</b>
<b>PRODUTO:</b>	RESULTADOS FINANCEIROS	
<b>INDICADOR DE PRODUTO:</b>	DÍVIDA CONSOLIDADA LÍQUIDA SOBRE A RECEITA CORRENTE LÍQUIDA (DCL/RCL) (%)	
<b>DESCRIÇÃO:</b>	Administração e liberação dos recursos financeiros aos órgãos e entidades estaduais; gerenciamento dos recursos financeiros da conta única do Tesouro; acompanhamento e controle da execução orçamentária; administração e fiscalização da folha de pagamento; previsão e controle das receitas orçamentárias; normalização e execução da contabilidade geral do Estado.	
AÇÃO		
<b>04.122.2000.5023</b>	<b>ADMINISTRAÇÃO GERAL</b>	<b>547.993.592</b>
<b>DESCRIÇÃO:</b>	Gerenciamento e maximização da aplicação dos recursos orçamentários e financeiros disponíveis, com base na LOA. Planejamento, gerenciamento, coordenação, controle e, quando for o caso, execução das atividades relacionadas a Sistemas de Administração Financeira e Orçamentária; serviços de suprimentos e apoio à gestão de contratos, de patrimônio, transportes internos motorizados, engenharia e manutenção, comunicações administrativas e segurança e outras atividades complementares; política de gestão, desenvolvimento e qualidade de vida das pessoas e atividades da vida funcional.	
AÇÃO		
<b>04.124.2000.5599</b>	<b>AUDITORIAS NAS UNIDADES DA ADMINISTRAÇÃO DIRETA E INDIRETA</b>	<b>24.823.554</b>
<b>PRODUTO:</b>	FORTALECIMENTO DO SISTEMA DE CONTROLE INTERNO	
<b>INDICADOR DE PRODUTO:</b>	PERCENTUAL DE EXECUÇÃO DE AUDITORIAS PLANEJADAS (%)	
<b>META:</b>	96	
<b>DESCRIÇÃO:</b>	Realização de auditorias nas unidade da administração pública do Estado de São Paulo, com emissão de relatórios contendo recomendações e apontamentos que possam contribuir para a melhoria da gestão pública.	
AÇÃO		
<b>04.126.2000.5932</b>	<b>GESTÃO DE TECNOLOGIA DA INFORMAÇÃO</b>	<b>323.104.161</b>
<b>DESCRIÇÃO:</b>	Atendimento às demandas por soluções de Tecnologia da Informação das áreas de negócios, assegurando o funcionamento e o investimento necessários ao aumento da disponibilidade e da qualidade dos serviços de rede da Secretaria.	
AÇÃO		
<b>04.846.2000.9001</b>	<b>CONTRIBUIÇÃO DO ESTADO PARA O REGIME DE PREVIDÊNCIA DOS SERVIDORES</b>	<b>114.691.376</b>
<b>DESCRIÇÃO:</b>	Contribuição do Estado para cobertura de insuficiências financeiras do RPPS decorrentes do pagamento de benefícios previdenciários, observada a insuficiência apurada em cada um dos Poderes, entendida como o valor resultante da diferença entre o valor total da folha de pagamento dos benefícios previdenciários e o valor total das contribuições previdenciárias dos servidores, dos Poderes do Estado. Inclui as despesas correspondentes ao pagamento à SPPREV da taxa pela administração dos Regimes Próprios de Previdência dos Servidores Públicos.	

<b>PROGRAMA:</b>	<b>2005 FOMENTO AO DESENVOLVIMENTO SOCIOECONÔMICO</b>	<b>117.811.618</b>
AÇÃO		
<b>04.127.2005.1191</b>	<b>REPASSE DE RECURSOS AO FUNDO DE DESENVOLVIMENTO DO VALE DO RIBEIRA</b>	<b>40</b>
<b>PRODUTO:</b>	REPASSES FINANCEIROS	
<b>INDICADOR DE PRODUTO:</b>	NÚMERO DE REPASSES FINANCEIROS REALIZADOS (unidade)	
<b>DESCRIÇÃO:</b>	Promoção do equilíbrio econômico e social no Estado de São Paulo mediante a concessão de financiamento e empréstimo ao setor privado e investimento de infraestrutura no Vale do Ribeira.	
AÇÃO		
<b>23.694.2005.1208</b>	<b>REPASSE DE RECURSOS AO FUNAC-FUNDO DE APOIO A CONTRIBUINTES DO EST. DE SÃO PAULO</b>	<b>25.000.040</b>
<b>PRODUTO:</b>	REPASSES FINANCEIROS	
<b>INDICADOR DE PRODUTO:</b>	NÚMERO DE REPASSES FINANCEIROS REALIZADOS (unidade)	
<b>META:</b>	1	
<b>DESCRIÇÃO:</b>	Provimento de recursos para reestruturação e modernização de empresas.	
AÇÃO		
<b>22.661.2005.1209</b>	<b>REPASSE DE RECURSOS AO FIDES - FUNDO EST. DE INCENTIVO AO DESENVOLVIMENTO SOCIAL</b>	<b>10</b>
<b>PRODUTO:</b>	REPASSES FINANCEIROS	
<b>INDICADOR DE PRODUTO:</b>	NÚMERO DE REPASSES FINANCEIROS REALIZADOS (unidade)	
<b>DESCRIÇÃO:</b>	Provimento de recursos para o fomento de atividades industriais e agroindustriais em função, predominantemente, do seu perfil social e de suas características socioeconômicas.	
AÇÃO		
<b>22.661.2005.1210</b>	<b>REPASSE DE RECURSOS AO FIDEC - FUNDO EST. DE INCENTIVO AO DESENV. ECONÔMICO</b>	<b>10</b>
<b>PRODUTO:</b>	REPASSES FINANCEIROS	
<b>INDICADOR DE PRODUTO:</b>	NÚMERO DE REPASSES FINANCEIROS REALIZADOS (unidade)	
<b>DESCRIÇÃO:</b>	Provimento de recursos para o fomento de atividades industriais e agroindustriais em função, predominantemente, de seu desempenho econômico, características tecnológicas e relevância no contexto da economia estadual.	
AÇÃO		
<b>23.694.2005.1211</b>	<b>REPASSE DE RECURSOS AO BANCO DO POVO</b>	<b>85.000.040</b>
<b>PRODUTO:</b>	REPASSES FINANCEIROS	
<b>INDICADOR DE PRODUTO:</b>	NÚMERO DE REPASSES FINANCEIROS REALIZADOS (unidade)	
<b>META:</b>	1	
<b>DESCRIÇÃO:</b>	Provimento de recursos para aplicação em microempreendimento, micro e pequenas empresas, visando criar alternativa de emprego e renda.	

AÇÃO		
<b>22.661.2005.1212</b>	<b>REPASSE DE RECURSOS AO FUNDO DE AVAL</b>	<b>7.400.040</b>
<b>PRODUTO:</b>	REPASSES FINANCEIROS	
<b>INDICADOR DE PRODUTO:</b>	NÚMERO DE REPASSES FINANCEIROS REALIZADOS (unidade)	
<b>META:</b>	1	
<b>DESCRIÇÃO:</b>	Provimento de recursos para garantir riscos de operações e créditos realizados com micros, pequenas e médias empresas, inclusive as de autogestão e cooperativas de produção.	
AÇÃO		
<b>04.845.2005.1991</b>	<b>EQUALIZAÇÃO DE TAXAS DE JUROS DE FINANCIAMENTOS INCENTIVADOS NO ÂMBITO DO ESTADO</b>	<b>411.438</b>
<b>PRODUTO:</b>	CRÉDITO PARA MICRO E PEQUENAS EMPRESAS PARA ACESSO A MERCADO	
<b>INDICADOR DE PRODUTO:</b>	TOTAL DE MICRO E PEQUENAS EMPRESAS ATENDIDAS PELA DESENVOLVE (unidade)	
<b>DESCRIÇÃO:</b>	Apoio financeiro mediante equalização de taxas de juros em programas de financiamento de interesse do Estado de São Paulo, nos termos da Lei nº 13.286, de 18/12/2008.	

PROGRAMA: 2028 GESTÃO INOVADORA E ORIENTADA PARA RESULTADOS		103.181.783
AÇÃO		
<b>04.123.2028.2290</b>	<b>GESTÃO FISCAL E INTEGRAÇÃO DOS FISCOS NO BRASIL - PROFISCO SP</b>	<b>103.181.753</b>
<b>PRODUTO:</b>	FISCO MODERNIZADO	
<b>INDICADOR DE PRODUTO:</b>	NÚMERO DE SUBPROJETOS PROFISCO CONCLUÍDOS (unidade)	
<b>DESCRIÇÃO:</b>	Implementação do projeto de modernização da gestão fiscal do Estado de São Paulo - PROFISCO SP, envolvendo três eixos de ação: Gestão Fazendária e Transparência Fiscal; Administração Tributária e Contencioso Fiscal e Administração Financeira e Gasto Público.	
AÇÃO		
<b>04.122.2028.2599</b>	<b>APOIO TÉCNICO AO PROGRAMA ESTADUAL DE DESESTATIZAÇÃO</b>	<b>10</b>
<b>PRODUTO:</b>	ESTUDOS DE PROJETOS DE DESESTATIZAÇÃO	
<b>INDICADOR DE PRODUTO:</b>	QUANTIDADE DE ESTUDOS CONCLUÍDOS (unidade)	
<b>DESCRIÇÃO:</b>	Desenvolvimento de estudos e modelagens para o Programa Estadual de Desestatização.	
AÇÃO		
<b>04.128.2028.4499</b>	<b>EVENTOS DE CAPACITAÇÃO E DE CONSCIENTIZAÇÃO FISCAL</b>	<b>10</b>
<b>PRODUTO:</b>	PROGRAMA DE EDUCAÇÃO FISCAL PARA A CIDADANIA	
<b>INDICADOR DE PRODUTO:</b>	NÚMERO DE CIDADÃOS CONSCIENTIZADOS (unidade)	
<b>DESCRIÇÃO:</b>	Promoção de cursos e eventos relacionados com as áreas fazendárias.	
AÇÃO		
<b>04.128.2028.5357</b>	<b>CAPACITAÇÃO EM GESTÃO PÚBLICA E GESTÃO PARA RESULTADOS</b>	<b>10</b>
<b>PRODUTO:</b>	CAPACITAÇÃO DE SERVIDORES EM GESTÃO DE RH, RECURSOS PÚBLICOS E POL. PÚBLICAS	
<b>INDICADOR DE PRODUTO:</b>	QUANTIDADE DE VAGAS APROVEITADAS (unidade)	
<b>DESCRIÇÃO:</b>	Desenvolvimento de programas de formação e capacitação dos servidores públicos nas áreas relacionadas à gestão pública e promoção de investimento em tecnologias educacionais para formação presencial e a distância, buscando reconhecer ações inovadoras que aprimorem práticas para geração de melhoria às organizações.	

PROGRAMA: 5123 COMUNICAÇÃO SOCIAL		1.352.527
AÇÃO		
<b>04.131.5123.5576</b>	<b>PUBLICIDADE DE UTILIDADE PÚBLICA</b>	<b>1.352.527</b>
<b>PRODUTO:</b>	DIVULGAÇÃO DE AÇÕES DE UTILIDADE PÚBLICA	
<b>INDICADOR DE PRODUTO:</b>	NÚMERO DE AÇÕES DE COMUNICAÇÃO DE UTILIDADE PÚBLICA REALIZADAS (unidade)	
<b>DESCRIÇÃO:</b>	Divulgação das ações, projetos e programas de interesse público que possuam caráter educativo, informativo, de mobilização ou de orientação social, ou ainda que contenham uma orientação à população que a habilite ao usufruto de bens ou serviços públicos oferecidos pelo Governo do Estado de São Paulo.	

<b>ÓRGÃO: 20000 - SECRETARIA DA FAZENDA E PLANEJAMENTO</b> <b>ADMINISTRAÇÃO DIRETA</b>	Valores em R\$ 1,00
	<b>3.457.967.486</b>

**RESUMO DA ADMINISTRAÇÃO DIRETA**

PROGRAMA	
0000 - ENCARGOS GERAIS	1.004.425.907
0001 - PARTICIPAÇÃO SOCIETÁRIA	40
0102 - OBRIGAÇÕES PREVIDENCIÁRIAS EM COMPLEMENTAÇÃO	1.897.895
2000 - GESTÃO FISCAL E TRIBUTÁRIA	2.229.297.716
2005 - FOMENTO AO DESENVOLVIMENTO SOCIOECONÔMICO	117.811.618
2028 - GESTÃO INOVADORA E ORIENTADA PARA RESULTADOS	103.181.783
5123 - COMUNICAÇÃO SOCIAL	1.352.527

FUNÇÃO	
04 - ADMINISTRAÇÃO	2.334.243.504
22 - INDÚSTRIA	7.400.060
23 - COMÉRCIO E SERVIÇOS	111.898.015
28 - ENCARGOS ESPECIAIS	1.004.425.907

SUBFUNÇÃO	
122 - ADMINISTRAÇÃO GERAL	547.993.602
123 - ADMINISTRAÇÃO FINANCEIRA	160.611.571
124 - CONTROLE INTERNO	24.823.554
126 - TECNOLOGIA DA INFORMAÇÃO	323.104.161
127 - ORDENAMENTO TERRITORIAL	40
128 - FORMAÇÃO DE RECURSOS HUMANOS	20
129 - ADMINISTRAÇÃO DE RECEITAS	1.161.255.215
131 - COMUNICAÇÃO SOCIAL	1.352.527
273 - PREVIDÊNCIA COMPLEMENTAR	1.897.895
661 - PROMOÇÃO INDUSTRIAL	7.400.060
694 - SERVIÇOS FINANCEIROS	110.000.120
845 - OUTRAS TRANSFERÊNCIAS	411.438
846 - OUTROS ENCARGOS ESPECIAIS	1.119.117.283

MODALIDADE DE APLICAÇÃO	
080 - TRANSFERÊNCIAS AO EXTERIOR	791.016
090 - APLICAÇÕES DIRETAS	3.129.844.783
091 - OPERAÇÃO INTRAÓRGÃOS ORÇ.FISCAL E SEGURIDADE	327.331.687

UNIDADE ORÇAMENTÁRIA	
20001 - ADMINISTRAÇÃO SUPERIOR DA SECRETARIA E SEDE	1.520.406.392
20003 - COORD. DA ADMINISTRAÇÃO FINANCEIRA - CAF	71.636.518
20007 - COORDENADORIA DE ADMINISTRAÇÃO	662.355.304
20009 - CONTROLADORIA	24.823.554
20010 - SUBCOORD.FISCALIZAÇÃO,COBRANÇA E ARRECADADAÇÃO	1.055.955.907
20011 - SUBC.CONSULTORIA TRIBUTÁRIA/CONTENCIOSO TRIB.	122.789.811

FONTE DE RECURSO	PESSOAL E ENCARGOS SOCIAIS	JUROS E ENCARGOS DA DÍVIDA	OUTRAS DESPESAS CORRENTES	INVESTIMENTOS	INVERSÕES FINANCEIRAS	AMORTIZAÇÃO DA DÍVIDA	TOTAL
TESOURO DO ESTADO	1.382.516.306		976.890.545	25.000.030	40		2.384.406.921
VINCULADOS ESTADUAIS	31.769		7.956.098	10			7.987.877
FUNDO ESPECIAL DE DESPESA			881.805.980	15			881.805.995
OUTRAS FONTES - FUNDOS			120	20	20		160
OPERAÇÕES DE CRÉDITO			40.544.281	50.822.252			91.366.533
CONDICIONADOS PARTE DO ESTAD				92.400.000			92.400.000
<b>TOTAL</b>	<b>1.382.548.075</b>		<b>1.907.197.024</b>	<b>168.222.327</b>	<b>60</b>		<b>3.457.967.486</b>

Inclui valores referentes a transferência intragovernamental.

**PROGRAMAÇÃO DA ADMINISTRAÇÃO DIRETA**

PROGRAMA: 0000 ENCARGOS GERAIS				1.004.425.907
AÇÃO		GRUPO DESPESA	FONTE DE RECURSO	
28.846.0000.6261	PAGAMENTO DE OBRIGAÇÕES DE INSTITUIÇÕES EM EXTINÇÃO			3.779.442
		PESSOAL E ENCARGOS SOCIAIS		267.170

AÇÃO		GRUPO DESPESA	FONTE DE RECURSO	
			TESOURO DO ESTADO	267.170
		OUTRAS DESPESAS CORRENTES		3.512.272
			TESOURO DO ESTADO	3.512.272
<b>28.846.0000.6286</b>	<b>PAGAMENTO AOS BENEFICIÁRIOS DA CARTEIRA DE ADVOGADOS</b>			<b>288.632.088</b>
		OUTRAS DESPESAS CORRENTES		288.632.088
			FUNDO ESPECIAL DE DESPESA	169.791.545
			TESOURO DO ESTADO	118.840.543
AÇÃO		GRUPO DESPESA	FONTE DE RECURSO	
<b>28.846.0000.6287</b>	<b>PAGAMENTO AOS BENEFICIÁRIOS DA CARTEIRA DAS SERVENTIAS</b>			<b>712.014.377</b>
		OUTRAS DESPESAS CORRENTES		712.014.377
			FUNDO ESPECIAL DE DESPESA	712.014.377

PROGRAMA: 0001 PARTICIPAÇÃO SOCIETÁRIA				40
AÇÃO		GRUPO DESPESA	FONTE DE RECURSO	
<b>23.694.0001.1439</b>	<b>SUBSCRIÇÃO DE AÇÕES DA CIA. DE SEGUROS DO ESTADO DE SÃO PAULO - COESP</b>			<b>10</b>
		INVERSÕES FINANCEIRAS		10
			TESOURO DO ESTADO	10
AÇÃO		GRUPO DESPESA	FONTE DE RECURSO	
<b>23.694.0001.1927</b>	<b>SUBSCRIÇÃO DE AÇÕES DA COMPANHIA PAULISTA DE PARCELIAS - CPP</b>			<b>10</b>
		INVERSÕES FINANCEIRAS		10
			TESOURO DO ESTADO	10
AÇÃO		GRUPO DESPESA	FONTE DE RECURSO	
<b>23.694.0001.2266</b>	<b>SUBSCRIÇÃO DE AÇÕES DA DESENVOLVE SP - AGÊNCIA DE FOMENTO DO ESTADO DE SP</b>			<b>10</b>
		INVERSÕES FINANCEIRAS		10
			TESOURO DO ESTADO	10
AÇÃO		GRUPO DESPESA	FONTE DE RECURSO	
<b>23.694.0001.2300</b>	<b>SUBSCRIÇÃO DE AÇÕES DA COMPANHIA PAULISTA DE SECURITIZAÇÃO</b>			<b>10</b>
		INVERSÕES FINANCEIRAS		10
			TESOURO DO ESTADO	10

PROGRAMA: 0102 OBRIGAÇÕES PREVIDENCIÁRIAS EM COMPLEMENTAÇÃO				1.897.895
AÇÃO		GRUPO DESPESA	FONTE DE RECURSO	
<b>23.273.0102.4534</b>	<b>COMPLEMENTAÇÃO DE APOSENTADORIAS E PENSÕES LEI 200/74 - COESP</b>			<b>1.897.895</b>
		PESSOAL E ENCARGOS SOCIAIS		1.897.895
			TESOURO DO ESTADO	1.866.126
			VINCULADOS ESTADUAIS	31.769

PROGRAMA: 2000 GESTÃO FISCAL E TRIBUTÁRIA				2.229.297.716
AÇÃO		GRUPO DESPESA	FONTE DE RECURSO	
<b>04.129.2000.5021</b>	<b>OPERAÇÃO TRIBUTÁRIA</b>			<b>1.161.255.215</b>
		PESSOAL E ENCARGOS SOCIAIS		1.046.059.068
			TESOURO DO ESTADO	1.046.059.068
		OUTRAS DESPESAS CORRENTES		115.196.147
			FUNDO ESPECIAL DE DESPESA	10
			TESOURO DO ESTADO	115.196.127
			VINCULADOS ESTADUAIS	10
AÇÃO		GRUPO DESPESA	FONTE DE RECURSO	
<b>04.123.2000.5022</b>	<b>ADMINISTRAÇÃO FINANCEIRA</b>			<b>57.429.818</b>



		PESSOAL E ENCARGOS SOCIAIS	52.918.038
		TESOURO DO ESTADO	52.918.038
		OUTRAS DESPESAS CORRENTES	4.511.780
		FUNDO ESPECIAL DE DESPESA	10
		TESOURO DO ESTADO	4.511.760
		VINCULADOS ESTADUAIS	10
<b>AÇÃO</b>		<b>GRUPO DESPESA</b>	<b>FONTE DE RECURSO</b>
<b>04.122.2000.5023</b>	<b>ADMINISTRAÇÃO GERAL</b>		<b>547.993.592</b>
		PESSOAL E ENCARGOS SOCIAIS	147.195.305
		TESOURO DO ESTADO	147.195.305
		OUTRAS DESPESAS CORRENTES	398.792.631
		FUNDO ESPECIAL DE DESPESA	18
		OPERAÇÕES DE CRÉDITO	20
		TESOURO DO ESTADO	398.792.583
		VINCULADOS ESTADUAIS	10
		INVESTIMENTOS	2.005.656
		FUNDO ESPECIAL DE DESPESA	15
		OPERAÇÕES DE CRÉDITO	2.005.641
<b>AÇÃO</b>		<b>GRUPO DESPESA</b>	<b>FONTE DE RECURSO</b>
<b>04.124.2000.5599</b>	<b>AUDITORIAS NAS UNIDADES DA ADMINISTRAÇÃO DIRETA E INDIRETA</b>		<b>24.823.554</b>
		PESSOAL E ENCARGOS SOCIAIS	23.949.447
		TESOURO DO ESTADO	23.949.447
		OUTRAS DESPESAS CORRENTES	874.107
		TESOURO DO ESTADO	874.107
<b>AÇÃO</b>		<b>GRUPO DESPESA</b>	<b>FONTE DE RECURSO</b>
<b>04.126.2000.5932</b>	<b>GESTÃO DE TECNOLOGIA DA INFORMAÇÃO</b>		<b>323.104.161</b>
		OUTRAS DESPESAS CORRENTES	323.104.141
		FUNDO ESPECIAL DE DESPESA	20
		TESOURO DO ESTADO	315.148.053
		VINCULADOS ESTADUAIS	7.956.068
		INVESTIMENTOS	20
		OPERAÇÕES DE CRÉDITO	10
		VINCULADOS ESTADUAIS	10
<b>AÇÃO</b>		<b>GRUPO DESPESA</b>	<b>FONTE DE RECURSO</b>
<b>04.846.2000.9001</b>	<b>CONTRIBUIÇÃO DO ESTADO PARA O REGIME DE PREVIDÊNCIA DOS SERVIDORES</b>		<b>114.691.376</b>
		PESSOAL E ENCARGOS SOCIAIS	110.261.152
		TESOURO DO ESTADO	110.261.152
		OUTRAS DESPESAS CORRENTES	4.430.224
		TESOURO DO ESTADO	4.430.224
<b>PROGRAMA: 2005 FOMENTO AO DESENVOLVIMENTO SOCIOECONÔMICO</b>			<b>117.811.618</b>
<b>AÇÃO</b>		<b>GRUPO DESPESA</b>	<b>FONTE DE RECURSO</b>
<b>04.127.2005.1191</b>	<b>REPASSE DE RECURSOS AO FUNDO DE DESENVOLVIMENTO DO VALE DO RIBEIRA</b>		<b>40</b>
		OUTRAS DESPESAS CORRENTES	30
		OUTRAS FONTES - FUNDOS	30
		INVESTIMENTOS	5
		OUTRAS FONTES - FUNDOS	5

		INVERSÕES FINANCEIRAS		5
			OUTRAS FONTES - FUNDOS	5
	<b>AÇÃO</b>	<b>GRUPO DESPESA</b>	<b>FONTE DE RECURSO</b>	
<b>23.694.2005.1208</b>	<b>REPASSE DE RECURSOS AO FUNAC-FUNDO DE APOIO A CONTRIBUINTES DO EST. DE SÃO PAULO</b>			<b>25.000.040</b>
		OUTRAS DESPESAS CORRENTES		30
			OUTRAS FONTES - FUNDOS	30
		INVESTIMENTOS		25.000.005
			OUTRAS FONTES - FUNDOS	5
			TESOURO DO ESTADO	25.000.000
		INVERSÕES FINANCEIRAS		5
			OUTRAS FONTES - FUNDOS	5
	<b>AÇÃO</b>	<b>GRUPO DESPESA</b>	<b>FONTE DE RECURSO</b>	
<b>22.661.2005.1209</b>	<b>REPASSE DE RECURSOS AO FIDES - FUNDO EST. DE INCENTIVO AO DESENVOLVIMENTO SOCIAL</b>			<b>10</b>
		INVESTIMENTOS		10
			TESOURO DO ESTADO	10
	<b>AÇÃO</b>	<b>GRUPO DESPESA</b>	<b>FONTE DE RECURSO</b>	
<b>22.661.2005.1210</b>	<b>REPASSE DE RECURSOS AO FIDEC - FUNDO EST. DE INCENTIVO AO DESENV. ECONÔMICO</b>			<b>10</b>
		INVESTIMENTOS		10
			TESOURO DO ESTADO	10
	<b>AÇÃO</b>	<b>GRUPO DESPESA</b>	<b>FONTE DE RECURSO</b>	
<b>23.694.2005.1211</b>	<b>REPASSE DE RECURSOS AO BANCO DO POVO</b>			<b>85.000.040</b>
		OUTRAS DESPESAS CORRENTES		30
			OUTRAS FONTES - FUNDOS	30
		INVESTIMENTOS		85.000.005
			CONDICIONADOS PARTE DO ESTADO	85.000.000
			OUTRAS FONTES - FUNDOS	5
		INVERSÕES FINANCEIRAS		5
			OUTRAS FONTES - FUNDOS	5
	<b>AÇÃO</b>	<b>GRUPO DESPESA</b>	<b>FONTE DE RECURSO</b>	
<b>22.661.2005.1212</b>	<b>REPASSE DE RECURSOS AO FUNDO DE AVAL</b>			<b>7.400.040</b>
		OUTRAS DESPESAS CORRENTES		30
			OUTRAS FONTES - FUNDOS	30
		INVESTIMENTOS		7.400.005
			CONDICIONADOS PARTE DO ESTADO	7.400.000
			OUTRAS FONTES - FUNDOS	5
		INVERSÕES FINANCEIRAS		5
			OUTRAS FONTES - FUNDOS	5
	<b>AÇÃO</b>	<b>GRUPO DESPESA</b>	<b>FONTE DE RECURSO</b>	
<b>04.845.2005.1991</b>	<b>EQUALIZAÇÃO DE TAXAS DE JUROS DE FINANCIAMENTOS INCENTIVADOS NO ÂMBITO DO ESTADO</b>			<b>411.438</b>
		OUTRAS DESPESAS CORRENTES		411.438
			TESOURO DO ESTADO	411.438

<b>PROGRAMA:</b>	<b>2028</b>	<b>GESTÃO INOVADORA E ORIENTADA PARA RESULTADOS</b>		<b>103.181.783</b>
	<b>AÇÃO</b>	<b>GRUPO DESPESA</b>	<b>FONTE DE RECURSO</b>	
<b>04.123.2028.2290</b>	<b>GESTÃO FISCAL E INTEGRAÇÃO DOS FISCOS NO BRASIL - PROFISCO SP</b>			<b>103.181.753</b>

		OUTRAS DESPESAS CORRENTES	54.365.152
		OPERAÇÕES DE CRÉDITO	40.544.261
		TESOURO DO ESTADO	13.820.891
		INVESTIMENTOS	48.816.601
		OPERAÇÕES DE CRÉDITO	48.816.601
AÇÃO		GRUPO DESPESA	FONTE DE RECURSO
04.122.2028.2599	APOIO TÉCNICO AO PROGRAMA ESTADUAL DE DESESTATIZAÇÃO		10
		INVESTIMENTOS	10
		TESOURO DO ESTADO	10
AÇÃO		GRUPO DESPESA	FONTE DE RECURSO
04.128.2028.4499	EVENTOS DE CAPACITAÇÃO E DE CONSCIENTIZAÇÃO FISCAL		10
		OUTRAS DESPESAS CORRENTES	10
		TESOURO DO ESTADO	10
AÇÃO		GRUPO DESPESA	FONTE DE RECURSO
04.128.2028.5357	CAPACITAÇÃO EM GESTÃO PÚBLICA E GESTÃO PARA RESULTADOS		10
		OUTRAS DESPESAS CORRENTES	10
		TESOURO DO ESTADO	10

<b>PROGRAMA: 5123</b>	<b>COMUNICAÇÃO SOCIAL</b>		<b>1.352.527</b>
AÇÃO		GRUPO DESPESA	FONTE DE RECURSO
04.131.5123.5576	PUBLICIDADE DE UTILIDADE PÚBLICA		1.352.527
		OUTRAS DESPESAS CORRENTES	1.352.527
		TESOURO DO ESTADO	1.352.527

<b>ÓRGÃO: 20000 - SECRETARIA DA FAZENDA E PLANEJAMENTO</b>	Valores em R\$ 1,00
<b>UNIDADE: 20001 - ADMINISTRAÇÃO SUPERIOR DA SECRETARIA E SEDE</b>	<b>1.520.406.392</b>
<b>ESFERA: ORÇAMENTO FISCAL</b>	

## RESUMO DA UNIDADE ORÇAMENTÁRIA

PROGRAMA	
0000 - ENCARGOS GERAIS	1.004.425.907
0001 - PARTICIPAÇÃO SOCIETÁRIA	40
0102 - OBRIGAÇÕES PREVIDENCIÁRIAS EM COMPLEMENTAÇÃO	1.897.895
2000 - GESTÃO FISCAL E TRIBUTÁRIA	391.312.038
2005 - FOMENTO AO DESENVOLVIMENTO SOCIOECONÔMICO	117.811.618
2028 - GESTÃO INOVADORA E ORIENTADA PARA RESULTADOS	3.606.367
5123 - COMUNICAÇÃO SOCIAL	1.352.527

FUNÇÃO	
04 - ADMINISTRAÇÃO	396.682.410
22 - INDÚSTRIA	7.400.060
23 - COMÉRCIO E SERVIÇOS	111.898.015
28 - ENCARGOS ESPECIAIS	1.004.425.907

SUBFUNÇÃO	
122 - ADMINISTRAÇÃO GERAL	276.620.632
123 - ADMINISTRAÇÃO FINANCEIRA	3.606.357
126 - TECNOLOGIA DA INFORMAÇÃO	40
127 - ORDENAMENTO TERRITORIAL	40
131 - COMUNICAÇÃO SOCIAL	1.352.527
273 - PREVIDÊNCIA COMPLEMENTAR	1.897.895
661 - PROMOÇÃO INDUSTRIAL	7.400.060
694 - SERVIÇOS FINANCEIROS	110.000.120
845 - OUTRAS TRANSFERÊNCIAS	411.438
846 - OUTROS ENCARGOS ESPECIAIS	1.119.117.283

MODALIDADE DE APLICAÇÃO	
080 - TRANSFERÊNCIAS AO EXTERIOR	791.016
090 - APLICAÇÕES DIRETAS	1.398.867.948
091 - OPERAÇÃO INTRAÓRGÃOS ORÇ.FISCAL E SEGURIDADE	120.747.428

FONTE DE RECURSO	PESSOAL E ENCARGOS SOCIAIS	JUROS E ENCARGOS DA DÍVIDA	OUTRAS DESPESAS CORRENTES	INVESTIMENTOS	INVERSÕES FINANCEIRAS	AMORTIZAÇÃO DA DÍVIDA	TOTAL
TESOURO DO ESTADO	174.146.069		343.082.227	25.000.030	40		542.228.366
VINCULADOS ESTADUAIS	31.769		20	10			31.799
FUNDO ESPECIAL DE DESPESA			881.805.942	10			881.805.952
OUTRAS FONTES - FUNDOS			120	20	20		160
OPERAÇÕES DE CRÉDITO			1.915.404	2.024.711			3.940.115
CONDICIONADOS PARTE DO ESTADO				92.400.000			92.400.000
<b>TOTAL</b>	<b>174.177.838</b>		<b>1.226.803.713</b>	<b>119.424.781</b>	<b>60</b>		<b>1.520.406.392</b>

Inclui valores referentes a transferência intragovernamental.

## PROGRAMAÇÃO DA UNIDADE ORÇAMENTÁRIA

PROGRAMA: 0000 ENCARGOS GERAIS				1.004.425.907
AÇÃO	GRUPO DESPESA	FONTE DE RECURSO		
28.846.0000.6261 PAGAMENTO DE OBRIGAÇÕES DE INSTITUIÇÕES EM EXTINÇÃO				3.779.442
	PESSOAL E ENCARGOS SOCIAIS			267.170
		TESOURO DO ESTADO		267.170
	OUTRAS DESPESAS CORRENTES			3.512.272
		TESOURO DO ESTADO		3.512.272

AÇÃO		GRUPO DESPESA	FONTE DE RECURSO	
28.846.0000.6286	PAGAMENTO AOS BENEFICIÁRIOS DA CARTEIRA DE ADVOGADOS			288.632.088
		OUTRAS DESPESAS CORRENTES		288.632.088
			FUNDO ESPECIAL DE DESPESA	169.791.545
			TESOURO DO ESTADO	118.840.543
AÇÃO		GRUPO DESPESA	FONTE DE RECURSO	
28.846.0000.6287	PAGAMENTO AOS BENEFICIÁRIOS DA CARTEIRA DAS SERVENTIAS			712.014.377
		OUTRAS DESPESAS CORRENTES		712.014.377
			FUNDO ESPECIAL DE DESPESA	712.014.377

PROGRAMA: 0001 PARTICIPAÇÃO SOCIETÁRIA				40
AÇÃO		GRUPO DESPESA	FONTE DE RECURSO	
23.694.0001.1439	SUBSCRIÇÃO DE AÇÕES DA CIA. DE SEGUROS DO ESTADO DE SÃO PAULO - COESP			10
		INVERSÕES FINANCEIRAS		10
			TESOURO DO ESTADO	10
AÇÃO		GRUPO DESPESA	FONTE DE RECURSO	
23.694.0001.1927	SUBSCRIÇÃO DE AÇÕES DA COMPANHIA PAULISTA DE PARCERIAS - CPP			10
		INVERSÕES FINANCEIRAS		10
			TESOURO DO ESTADO	10
AÇÃO		GRUPO DESPESA	FONTE DE RECURSO	
23.694.0001.2266	SUBSCRIÇÃO DE AÇÕES DA DESENVOLVE SP - AGÊNCIA DE FOMENTO DO ESTADO DE SP			10
		INVERSÕES FINANCEIRAS		10
			TESOURO DO ESTADO	10
AÇÃO		GRUPO DESPESA	FONTE DE RECURSO	
23.694.0001.2300	SUBSCRIÇÃO DE AÇÕES DA COMPANHIA PAULISTA DE SECURITIZAÇÃO			10
		INVERSÕES FINANCEIRAS		10
			TESOURO DO ESTADO	10

PROGRAMA: 0102 OBRIGAÇÕES PREVIDENCIÁRIAS EM COMPLEMENTAÇÃO				1.897.895
AÇÃO		GRUPO DESPESA	FONTE DE RECURSO	
23.273.0102.4534	COMPLEMENTAÇÃO DE APOSENTADORIAS E PENSÕES LEI 200/74 - COESP			1.897.895
		PESSOAL E ENCARGOS SOCIAIS		1.897.895
			TESOURO DO ESTADO	1.866.126
			VINCULADOS ESTADUAIS	31.769

PROGRAMA: 2000 GESTÃO FISCAL E TRIBUTÁRIA				391.312.038
---	--	--	--	-------------

AÇÃO		GRUPO DESPESA	FONTE DE RECURSO	
04.122.2000.5023	ADMINISTRAÇÃO GERAL			<b>276.620.622</b>
		PESSOAL E ENCARGOS SOCIAIS		61.751.621
			TESOURO DO ESTADO	61.751.621
		OUTRAS DESPESAS CORRENTES		212.863.350
			FUNDO ESPECIAL DE DESPESA	10
			OPERAÇÕES DE CRÉDITO	10
			TESOURO DO ESTADO	212.863.320
			VINCULADOS ESTADUAIS	10
		INVESTIMENTOS		2.005.651
			FUNDO ESPECIAL DE DESPESA	10
			OPERAÇÕES DE CRÉDITO	2.005.641
AÇÃO		GRUPO DESPESA	FONTE DE RECURSO	
04.126.2000.5932	GESTÃO DE TECNOLOGIA DA INFORMAÇÃO			<b>40</b>
		OUTRAS DESPESAS CORRENTES		20
			FUNDO ESPECIAL DE DESPESA	10
			VINCULADOS ESTADUAIS	10
		INVESTIMENTOS		20
			OPERAÇÕES DE CRÉDITO	10
			VINCULADOS ESTADUAIS	10
AÇÃO		GRUPO DESPESA	FONTE DE RECURSO	
04.846.2000.9001	CONTRIBUIÇÃO DO ESTADO PARA O REGIME DE PREVIDÊNCIA DOS SERVIDORES			<b>114.691.376</b>
		PESSOAL E ENCARGOS SOCIAIS		110.261.152
			TESOURO DO ESTADO	110.261.152
		OUTRAS DESPESAS CORRENTES		4.430.224
			TESOURO DO ESTADO	4.430.224

PROGRAMA: 2005 FOMENTO AO DESENVOLVIMENTO SOCIOECONÔMICO				<b>117.811.618</b>
AÇÃO		GRUPO DESPESA	FONTE DE RECURSO	
04.127.2005.1191	REPASSE DE RECURSOS AO FUNDO DE DESENVOLVIMENTO DO VALE DO RIBEIRA			<b>40</b>
		OUTRAS DESPESAS CORRENTES		30
			OUTRAS FONTES - FUNDOS	30
		INVESTIMENTOS		5
			OUTRAS FONTES - FUNDOS	5
		INVERSÕES FINANCEIRAS		5
			OUTRAS FONTES - FUNDOS	5
PRODUTO:	REPASSES FINANCEIROS			
INDICADOR DE PRODUTO:	NÚMERO DE REPASSES FINANCEIROS REALIZADOS (unidade)			

AÇÃO		GRUPO DESPESA	FONTE DE RECURSO	
23.694.2005.1208	REPASSE DE RECURSOS AO FUNAC-FUNDO DE APOIO A CONTRIBUÍNTES DO EST. DE SÃO PAULO			25.000.040
		OUTRAS DESPESAS CORRENTES		30
			OUTRAS FONTES - FUNDOS	30
		INVESTIMENTOS		25.000.005
			OUTRAS FONTES - FUNDOS	5
			TESOURO DO ESTADO	25.000.000
		INVERSÕES FINANCEIRAS		5
			OUTRAS FONTES - FUNDOS	5
PRODUTO:	REPASSES FINANCEIROS			
INDICADOR DE PRODUTO:	NÚMERO DE REPASSES FINANCEIROS REALIZADOS (unidade)			
META:	1			
AÇÃO		GRUPO DESPESA	FONTE DE RECURSO	
22.661.2005.1209	REPASSE DE RECURSOS AO FIDES - FUNDO EST. DE INCENTIVO AO DESENVOLVIMENTO SOCIAL			10
		INVESTIMENTOS		10
			TESOURO DO ESTADO	10
PRODUTO:	REPASSES FINANCEIROS			
INDICADOR DE PRODUTO:	NÚMERO DE REPASSES FINANCEIROS REALIZADOS (unidade)			
AÇÃO		GRUPO DESPESA	FONTE DE RECURSO	
22.661.2005.1210	REPASSE DE RECURSOS AO FIDEC - FUNDO EST. DE INCENTIVO AO DESENV. ECONÔMICO			10
		INVESTIMENTOS		10
			TESOURO DO ESTADO	10
PRODUTO:	REPASSES FINANCEIROS			
INDICADOR DE PRODUTO:	NÚMERO DE REPASSES FINANCEIROS REALIZADOS (unidade)			
AÇÃO		GRUPO DESPESA	FONTE DE RECURSO	
23.694.2005.1211	REPASSE DE RECURSOS AO BANCO DO POVO			85.000.040
		OUTRAS DESPESAS CORRENTES		30
			OUTRAS FONTES - FUNDOS	30
		INVESTIMENTOS		85.000.005
			CONDICIONADOS PARTE DO ESTADO	85.000.000
			OUTRAS FONTES - FUNDOS	5
		INVERSÕES FINANCEIRAS		5
			OUTRAS FONTES - FUNDOS	5
PRODUTO:	REPASSES FINANCEIROS			
INDICADOR DE PRODUTO:	NÚMERO DE REPASSES FINANCEIROS REALIZADOS (unidade)			
META:	1			

AÇÃO		GRUPO DESPESA	FONTE DE RECURSO	
22.661.2005.1212	REPASSE DE RECURSOS AO FUNDO DE AVAL			7.400.040
		OUTRAS DESPESAS CORRENTES		30
			OUTRAS FONTES - FUNDOS	30
		INVESTIMENTOS		7.400.005
			CONDICIONADOS PARTE DO ESTADO	7.400.000
			OUTRAS FONTES - FUNDOS	5
		INVERSÕES FINANCEIRAS		5
			OUTRAS FONTES - FUNDOS	5
PRODUTO:	REPASSES FINANCEIROS			
INDICADOR DE PRODUTO:	NÚMERO DE REPASSES FINANCEIROS REALIZADOS (unidade)			
META:	1			
AÇÃO		GRUPO DESPESA	FONTE DE RECURSO	
04.845.2005.1991	EQUALIZAÇÃO DE TAXAS DE JUROS DE FINANCIAMENTOS INCENTIVADOS NO ÂMBITO DO ESTADO			411.438
		OUTRAS DESPESAS CORRENTES		411.438
			TESOURO DO ESTADO	411.438
PRODUTO:	CRÉDITO PARA MICRO E PEQUENAS EMPRESAS PARA ACESSO A MERCADO			
INDICADOR DE PRODUTO:	TOTAL DE MICRO E PEQUENAS EMPRESAS ATENDIDAS PELA DESENVOLVE (unidade)			

PROGRAMA: 2028 GESTÃO INOVADORA E ORIENTADA PARA RESULTADOS				3.606.367
AÇÃO		GRUPO DESPESA	FONTE DE RECURSO	
04.123.2028.2290	GESTÃO FISCAL E INTEGRAÇÃO DOS FISCOS NO BRASIL - PROFISCO SP			3.606.357
		OUTRAS DESPESAS CORRENTES		3.587.297
			OPERAÇÕES DE CRÉDITO	1.915.394
			TESOURO DO ESTADO	1.671.903
		INVESTIMENTOS		19.060
			OPERAÇÕES DE CRÉDITO	19.060
PRODUTO:	FISCO MODERNIZADO			
INDICADOR DE PRODUTO:	NÚMERO DE SUBPROJETOS PROFISCO CONCLUÍDOS (unidade)			
META:	27			
AÇÃO		GRUPO DESPESA	FONTE DE RECURSO	
04.122.2028.2599	APOIO TÉCNICO AO PROGRAMA ESTADUAL DE DESESTATIZAÇÃO			10
		INVESTIMENTOS		10
			TESOURO DO ESTADO	10
PRODUTO:	ESTUDOS DE PROJETOS DE DESESTATIZAÇÃO			
INDICADOR DE PRODUTO:	QUANTIDADE DE ESTUDOS CONCLUÍDOS (unidade)			

PROGRAMA: 5123 COMUNICAÇÃO SOCIAL				1.352.527
AÇÃO		GRUPO DESPESA	FONTE DE RECURSO	
04.131.5123.5576	PUBLICIDADE DE UTILIDADE PÚBLICA			1.352.527
		OUTRAS DESPESAS CORRENTES		1.352.527
			TESOURO DO ESTADO	1.352.527
PRODUTO:	DIVULGAÇÃO DE AÇÕES DE UTILIDADE PÚBLICA			
INDICADOR DE PRODUTO:	NÚMERO DE AÇÕES DE COMUNICAÇÃO DE UTILIDADE PÚBLICA REALIZADAS (unidade)			



<b>ÓRGÃO: 20000 - SECRETARIA DA FAZENDA E PLANEJAMENTO</b> <b>UNIDADE: 20003 - COORD. DA ADMINISTRAÇÃO FINANCEIRA - CAF</b> <b>ESFERA: ORÇAMENTO FISCAL</b>	Valores em R\$ 1,00
	<b>71.636.518</b>

## RESUMO DA UNIDADE ORÇAMENTÁRIA

PROGRAMA	
2000 - GESTÃO FISCAL E TRIBUTÁRIA	57.429.818
2028 - GESTÃO INOVADORA E ORIENTADA PARA RESULTADOS	14.206.700
FUNÇÃO	
04 - ADMINISTRAÇÃO	71.636.518
SUBFUNÇÃO	
123 - ADMINISTRAÇÃO FINANCEIRA	71.636.518
MODALIDADE DE APLICAÇÃO	
090 - APLICAÇÕES DIRETAS	65.415.893
091 - OPERAÇÃO INTRAÓRGÃOS ORÇ.FISCAL E SEGURIDADE	6.220.625

FUNTE DE RECURSO	PESSOAL E ENCARGOS SOCIAIS	JUROS E ENCARGOS DA DÍVIDA	OUTRAS DESPESAS CORRENTES	INVESTIMENTOS	INVERSÕES FINANCEIRAS	AMORTIZAÇÃO DA DÍVIDA	TOTAL
TESOURO DO ESTADO	52.918.038		4.511.760				57.429.798
VINCULADOS ESTADUAIS			10				10
FUNDO ESPECIAL DE DESPESA			10				10
OPERAÇÕES DE CRÉDITO			14.206.700				14.206.700
<b>TOTAL</b>	<b>52.918.038</b>		<b>18.718.480</b>				<b>71.636.518</b>

Inclui valores referentes a transferência intragovernamental.

## PROGRAMAÇÃO DA UNIDADE ORÇAMENTÁRIA

PROGRAMA: 2000 GESTÃO FISCAL E TRIBUTÁRIA				57.429.818
AÇÃO		GRUPO DESPESA	FUNTE DE RECURSO	
04.123.2000.5022	ADMINISTRAÇÃO FINANCEIRA			57.429.818
		PESSOAL E ENCARGOS SOCIAIS		52.918.038
			TESOURO DO ESTADO	52.918.038
		OUTRAS DESPESAS CORRENTES		4.511.780
			FUNDO ESPECIAL DE DESPESA	10
			TESOURO DO ESTADO	4.511.760
			VINCULADOS ESTADUAIS	10
PRODUTO:	RESULTADOS FINANCEIROS			
INDICADOR DE PRODUTO:	DÍVIDA CONSOLIDADA LÍQUIDA SOBRE A RECEITA CORRENTE LÍQUIDA (DCL/RCL) (%)			
META:	168			

PROGRAMA: 2028 GESTÃO INOVADORA E ORIENTADA PARA RESULTADOS				14.206.700
AÇÃO		GRUPO DESPESA	FUNTE DE RECURSO	
04.123.2028.2290	GESTÃO FISCAL E INTEGRAÇÃO DOS FISCOS NO BRASIL - PROFISCO SP			14.206.700
		OUTRAS DESPESAS CORRENTES		14.206.700
			OPERAÇÕES DE CRÉDITO	14.206.700
PRODUTO:	FISCO MODERNIZADO			
INDICADOR DE PRODUTO:	NÚMERO DE SUBPROJETOS PROFISCO CONCLUÍDOS (unidade)			

<b>ÓRGÃO: 20000 - SECRETARIA DA FAZENDA E PLANEJAMENTO</b>	Valores em R\$ 1,00
<b>UNIDADE: 20007 - COORDENADORIA DE ADMINISTRAÇÃO</b>	<b>662.355.304</b>
<b>ESFERA: ORÇAMENTO FISCAL</b>	

## RESUMO DA UNIDADE ORÇAMENTÁRIA

PROGRAMA	
2000 - GESTÃO FISCAL E TRIBUTÁRIA	594.477.091
2028 - GESTÃO INOVADORA E ORIENTADA PARA RESULTADOS	67.878.213
FUNÇÃO	
04 - ADMINISTRAÇÃO	662.355.304
SUBFUNÇÃO	
122 - ADMINISTRAÇÃO GERAL	271.372.970
123 - ADMINISTRAÇÃO FINANCEIRA	67.878.193
126 - TECNOLOGIA DA INFORMAÇÃO	323.104.121
128 - FORMAÇÃO DE RECURSOS HUMANOS	20
MODALIDADE DE APLICAÇÃO	
090 - APLICAÇÕES DIRETAS	651.234.800
091 - OPERAÇÃO INTRAÓRGÃOS ORÇ.FISCAL E SEGURIDADE	11.120.504

FUNÇÃO	PROGRAMA	PESSOAL E ENCARGOS SOCIAIS	JUROS E ENCARGOS DA DÍVIDA	OUTRAS DESPESAS CORRENTES	INVESTIMENTOS	INVERSÕES FINANCEIRAS	AMORTIZAÇÃO DA DÍVIDA	TOTAL
04	2000	85.443.684		511.186.036				596.629.720
				7.956.058				7.956.058
				18	5			23
				10.008.222	47.761.281			57.769.503
		<b>85.443.684</b>		<b>529.150.334</b>	<b>47.761.286</b>			<b>662.355.304</b>

Inclui valores referentes a transferência intragovernamental.

## PROGRAMAÇÃO DA UNIDADE ORÇAMENTÁRIA

PROGRAMA:	2000	GESTÃO FISCAL E TRIBUTÁRIA	594.477.091
AÇÃO	GRUPO DESPESA	FONTE DE RECURSO	
<b>04.122.2000.5023</b>	<b>ADMINISTRAÇÃO GERAL</b>		<b>271.372.970</b>
	PESSOAL E ENCARGOS SOCIAIS		85.443.684
		TESOURO DO ESTADO	85.443.684
	OUTRAS DESPESAS CORRENTES		185.929.281
		FUNDO ESPECIAL DE DESPESA	8
		OPERAÇÕES DE CRÉDITO	10
		TESOURO DO ESTADO	185.929.263
	INVESTIMENTOS		5
		FUNDO ESPECIAL DE DESPESA	5
AÇÃO	GRUPO DESPESA	FONTE DE RECURSO	
<b>04.126.2000.5932</b>	<b>GESTÃO DE TECNOLOGIA DA INFORMAÇÃO</b>		<b>323.104.121</b>
	OUTRAS DESPESAS CORRENTES		323.104.121
		FUNDO ESPECIAL DE DESPESA	10
		TESOURO DO ESTADO	315.148.053
		VINCULADOS ESTADUAIS	7.956.058

<b>PROGRAMA: 2028</b>	<b>GESTÃO INOVADORA E ORIENTADA PARA RESULTADOS</b>	<b>67.878.213</b>
-----------------------	---	-------------------

AÇÃO		GRUPO DESPESA	FONTE DE RECURSO	
04.123.2028.2290	GESTÃO FISCAL E INTEGRAÇÃO DOS FISCOS NO BRASIL - PROFISCO SP			67.878.193
		OUTRAS DESPESAS CORRENTES		20.116.912
			OPERAÇÕES DE CRÉDITO	10.008.212
			TESOURO DO ESTADO	10.108.700
		INVESTIMENTOS		47.761.281
			OPERAÇÕES DE CRÉDITO	47.761.281
PRODUTO:	FISCO MODERNIZADO			
INDICADOR DE PRODUTO:	NÚMERO DE SUBPROJETOS PROFISCO CONCLUÍDOS (unidade)			
AÇÃO		GRUPO DESPESA	FONTE DE RECURSO	
04.128.2028.4499	EVENTOS DE CAPACITAÇÃO E DE CONSCIENTIZAÇÃO FISCAL			10
		OUTRAS DESPESAS CORRENTES		10
			TESOURO DO ESTADO	10
PRODUTO:	PROGRAMA DE EDUCAÇÃO FISCAL PARA A CIDADANIA			
INDICADOR DE PRODUTO:	NÚMERO DE CIDADÃOS CONSCIENTIZADOS (unidade)			
AÇÃO		GRUPO DESPESA	FONTE DE RECURSO	
04.128.2028.5357	CAPACITAÇÃO EM GESTÃO PÚBLICA E GESTÃO PARA RESULTADOS			10
		OUTRAS DESPESAS CORRENTES		10
			TESOURO DO ESTADO	10
PRODUTO:	CAPACITAÇÃO DE SERVIDORES EM GESTÃO DE RH, RECURSOS PÚBLICOS E POL. PÚBLICAS			
INDICADOR DE PRODUTO:	QUANTIDADE DE VAGAS APROVEITADAS (unidade)			

<b>ÓRGÃO: 20000 - SECRETARIA DA FAZENDA E PLANEJAMENTO</b> <b>UNIDADE: 20009 - CONTROLADORIA</b> <b>ESFERA: ORÇAMENTO FISCAL</b>	Valores em R\$ 1,00
	<b>24.823.554</b>

**RESUMO DA UNIDADE ORÇAMENTÁRIA**

PROGRAMA	
2000 - GESTÃO FISCAL E TRIBUTÁRIA	24.823.554
FUNÇÃO	
04 - ADMINISTRAÇÃO	24.823.554
SUBFUNÇÃO	
124 - CONTROLE INTERNO	24.823.554
MODALIDADE DE APLICAÇÃO	
090 - APLICAÇÕES DIRETAS	20.655.295
091 - OPERAÇÃO INTRAÓRGÃOS ORÇ.FISCAL E SEGURIDADE	4.168.259

FONTE DE RECURSO	PESSOAL E ENCARGOS SOCIAIS	JUROS E ENCARGOS DA DÍVIDA	OUTRAS DESPESAS CORRENTES	INVESTIMENTOS	INVERSÕES FINANCEIRAS	AMORTIZAÇÃO DA DÍVIDA	TOTAL
TESOURO DO ESTADO	23.949.447		874.107				24.823.554
<b>TOTAL</b>	<b>23.949.447</b>		<b>874.107</b>				<b>24.823.554</b>

Inclui valores referentes a transferência intragovernamental.

**PROGRAMAÇÃO DA UNIDADE ORÇAMENTÁRIA**

PROGRAMA: 2000 GESTÃO FISCAL E TRIBUTÁRIA				24.823.554
AÇÃO	GRUPO DESPESA	FONTE DE RECURSO		
<b>04.124.2000.5599</b> AUDITORIAS NAS UNIDADES DA ADMINISTRAÇÃO DIRETA E INDIRETA				<b>24.823.554</b>
	PESSOAL E ENCARGOS SOCIAIS			23.949.447
		TESOURO DO ESTADO		23.949.447
	OUTRAS DESPESAS CORRENTES			874.107
		TESOURO DO ESTADO		874.107
<b>PRODUTO:</b>	FORTALECIMENTO DO SISTEMA DE CONTROLE INTERNO			
<b>INDICADOR DE PRODUTO:</b>	PERCENTUAL DE EXECUÇÃO DE AUDITORIAS PLANEJADAS (%)			
<b>META:</b>	96			

<b>ÓRGÃO: 2000 - SECRETARIA DA FAZENDA E PLANEJAMENTO</b>	Valores em R\$ 1,00
<b>UNIDADE: 20010 - SUBCOORD.FISCALIZAÇÃO.,COBRANÇA E ARRECADAÇÃO</b>	<b>1.055.955.907</b>
<b>ESFERA: ORÇAMENTO FISCAL</b>	

## RESUMO DA UNIDADE ORÇAMENTÁRIA

PROGRAMA	
2000 - GESTÃO FISCAL E TRIBUTÁRIA	1.038.465.404
2028 - GESTÃO INOVADORA E ORIENTADA PARA RESULTADOS	17.490.503
FUNÇÃO	
04 - ADMINISTRAÇÃO	1.055.955.907
SUBFUNÇÃO	
123 - ADMINISTRAÇÃO FINANCEIRA	17.490.503
129 - ADMINISTRAÇÃO DE RECEITAS	1.038.465.404
MODALIDADE DE APLICAÇÃO	
090 - APLICAÇÕES DIRETAS	892.628.117
091 - OPERAÇÃO INTRAÓRGÃOS ORÇ.FISCAL E SEGURIDADE	163.327.790

FONTE DE RECURSO	PESSOAL E ENCARGOS SOCIAIS	JUROS E ENCARGOS DA DÍVIDA	OUTRAS DESPESAS CORRENTES	INVESTIMENTOS	INVERSÕES FINANCEIRAS	AMORTIZAÇÃO DA DÍVIDA	TOTAL
TESOURO DO ESTADO	927.216.282		113.289.390				1.040.505.672
VINCULADOS ESTADUAIS			10				10
FUNDO ESPECIAL DE DESPESA			10				10
OPERAÇÕES DE CRÉDITO			14.413.955	1.036.260			15.450.215
<b>TOTAL</b>	<b>927.216.282</b>		<b>127.703.365</b>	<b>1.036.260</b>			<b>1.055.955.907</b>

Inclui valores referentes a transferência intragovernamental.

## PROGRAMAÇÃO DA UNIDADE ORÇAMENTÁRIA

PROGRAMA: 2000 GESTÃO FISCAL E TRIBUTÁRIA				1.038.465.404
AÇÃO		GRUPO DESPESA	FONTE DE RECURSO	
04.129.2000.5021	OPERAÇÃO TRIBUTÁRIA			1.038.465.404
		PESSOAL E ENCARGOS SOCIAIS		927.216.282
			TESOURO DO ESTADO	927.216.282
		OUTRAS DESPESAS CORRENTES		111.249.122
			FUNDO ESPECIAL DE DESPESA	10
			TESOURO DO ESTADO	111.249.102
			VINCULADOS ESTADUAIS	10
PRODUTO:	ARRECADAÇÃO DE IMPOSTOS ESTADUAIS			
INDICADOR DE PRODUTO:	ARRECADAÇÃO DE IMPOSTOS (R\$ bilhões)			
META:	184,57			

PROGRAMA: 2028 GESTÃO INOVADORA E ORIENTADA PARA RESULTADOS				17.490.503
AÇÃO		GRUPO DESPESA	FONTE DE RECURSO	
04.123.2028.2290	GESTÃO FISCAL E INTEGRAÇÃO DOS FISCOS NO BRASIL - PROFISCO SP			17.490.503
		OUTRAS DESPESAS CORRENTES		16.454.243
			OPERAÇÕES DE CRÉDITO	14.413.955
			TESOURO DO ESTADO	2.040.288
		INVESTIMENTOS		1.036.260
			OPERAÇÕES DE CRÉDITO	1.036.260
PRODUTO:	FISCO MODERNIZADO			
INDICADOR DE PRODUTO:	NÚMERO DE SUBPROJETOS PROFISCO CONCLUÍDOS (unidade)			

<b>ÓRGÃO: 20000 - SECRETARIA DA FAZENDA E PLANEJAMENTO</b> <b>UNIDADE: 20011 - SUBC. CONSULTORIA TRIBUTÁRIA/CONTENCIOSO TRIB.</b> <b>ESFERA: ORÇAMENTO FISCAL</b>	Valores em R\$ 1,00
	<b>122.789.811</b>

## RESUMO DA UNIDADE ORÇAMENTÁRIA

PROGRAMA	
2000 - GESTÃO FISCAL E TRIBUTÁRIA	122.789.811
FUNÇÃO	
04 - ADMINISTRAÇÃO	122.789.811
SUBFUNÇÃO	
129 - ADMINISTRAÇÃO DE RECEITAS	122.789.811
MODALIDADE DE APLICAÇÃO	
090 - APLICAÇÕES DIRETAS	101.042.730
091 - OPERAÇÃO INTRAÓRGÃOS ORÇ. FISCAL E SEGURIDADE	21.747.081

FONTE DE RECURSO	PESSOAL E ENCARGOS SOCIAIS	JUROS E ENCARGOS DA DÍVIDA	OUTRAS DESPESAS CORRENTES	INVESTIMENTOS	INVERSÕES FINANCEIRAS	AMORTIZAÇÃO DA DÍVIDA	TOTAL
TESOURO DO ESTADO	118.842.786		3.947.025				122.789.811
<b>TOTAL</b>	<b>118.842.786</b>		<b>3.947.025</b>				<b>122.789.811</b>

Inclui valores referentes a transferência intragovernamental.

## PROGRAMAÇÃO DA UNIDADE ORÇAMENTÁRIA

PROGRAMA: 2000 GESTÃO FISCAL E TRIBUTÁRIA				122.789.811
AÇÃO	GRUPO DESPESA	FONTE DE RECURSO		
<b>04.129.2000.5021 OPERAÇÃO TRIBUTÁRIA</b>				<b>122.789.811</b>
	PESSOAL E ENCARGOS SOCIAIS			118.842.786
		TESOURO DO ESTADO		118.842.786
	OUTRAS DESPESAS CORRENTES			3.947.025
		TESOURO DO ESTADO		3.947.025
<b>PRODUTO:</b>	ARRECADAÇÃO DE IMPOSTOS ESTADUAIS			
<b>INDICADOR DE PRODUTO:</b>	ARRECADAÇÃO DE IMPOSTOS (R\$ bilhões)			

<b>ÓRGÃO: 21000 - ADMINISTRAÇÃO GERAL DO ESTADO</b>	Valores em R\$ 1,00
	<b>83.346.900.712</b>

**PRINCIPAIS ATRIBUIÇÕES**

- Executar programas orçamentários e financeiros especiais e relativos a despesas definidas como "Encargos Gerais do Estado", decorrentes de obrigações contratuais e legislação específica;
- Executar e acompanhar o pagamento do serviço da dívida pública externa e interna;
- Efetuar as transferências constitucionais e legais aos municípios;
- Administrar a execução orçamentária do regime especial de pagamentos de precatórios.

**RESUMO DO ÓRGÃO**

PROGRAMA	
0000 - ENCARGOS GERAIS	30.598.648.928
0102 - OBRIGAÇÕES PREVIDENCIÁRIAS EM COMPLEMENTAÇÃO	2.712.875.440
2101 - TRANSFERÊNCIAS FINANCEIRAS	50.035.376.344
FUNÇÃO	
09 - PREVIDÊNCIA SOCIAL	3.566.138.572
10 - SAÚDE	187.778.141
12 - EDUCAÇÃO	736.416.050
28 - ENCARGOS ESPECIAIS	78.856.567.949
SUBFUNÇÃO	
273 - PREVIDÊNCIA COMPLEMENTAR	2.712.875.440
274 - PREVIDÊNCIA ESPECIAL	844.518.472
843 - SERVIÇO DA DÍVIDA INTERNA	20.070.931.710
844 - SERVIÇO DA DÍVIDA EXTERNA	3.441.122.506
845 - OUTRAS TRANSFERÊNCIAS	50.035.376.344
846 - OUTROS ENCARGOS ESPECIAIS	6.242.076.240
MODALIDADE DE APLICAÇÃO	
020 - TRANSFERÊNCIAS À UNIÃO	18.346.812
040 - TRANSFERÊNCIAS A MUNICÍPIOS	50.017.029.532
090 - APLICAÇÕES DIRETAS	33.311.524.358
091 - OPERAÇÃO INTRAÓRGÃOS ORÇ.FISCAL E SEGURIDADE	10
UNIDADE ORÇAMENTÁRIA	
21001 - SERVIÇO DA DÍVIDA PÚBLICA	23.512.054.216
21002 - ENCARGOS GERAIS DO ESTADO	53.722.738.413
21003 - ENCARGOS GERAIS DE PESSOAL	3.566.138.572
21004 - REGIME ESPECIAL DE PRECATÓRIOS	2.545.969.511

FUNTE DE RECURSO	PESSOAL E ENCARGOS SOCIAIS	JUROS E ENCARGOS DA DÍVIDA	OUTRAS DESPESAS CORRENTES	INVESTIMENTOS	INVERSÕES FINANCEIRAS	AMORTIZAÇÃO DA DÍVIDA	TOTAL
TESOURO DO ESTADO	3.154.151.448	13.362.778.590	3.666.346.761	1.620.000.000		9.961.497.485	31.764.774.284
VINCULADOS ESTADUAIS	24.678.360		47.194.572.111				47.219.250.471
VINCULADOS FEDERAIS			34.516.013				34.516.013
OUTRAS FONTES - DREM	1.078.114.127		10.890.043				1.089.004.170
TESOURO-DOT.INICIAL E CRED.SUPLEMENTAR-INTRA		74.789.274				112.988.867	187.778.141
CONDICIONADOS PARTE DO ESTADO			230.807.092				230.807.092
CONDICIONADOS PARTE DOS MUNICÍPIOS			2.820.770.541				2.820.770.541
<b>TOTAL</b>	<b>4.256.943.935</b>	<b>13.437.567.864</b>	<b>53.957.902.561</b>	<b>1.620.000.000</b>		<b>10.074.486.352</b>	<b>83.346.900.712</b>

Inclui valores referentes a transferência intragovernamental.

**PROGRAMAÇÃO DO ÓRGÃO**

<b>PROGRAMA: 0000 ENCARGOS GERAIS</b>	<b>30.598.648.928</b>
<b>AÇÃO</b>	
<b>09.274.0000.5027 PAGAMENTO DE BENEFÍCIOS ASSISTENCIAIS</b>	<b>844.518.472</b>
<b>DESCRIÇÃO:</b>	Pagamento de auxílio-funeral do Poder Executivo; pensões administrativas, judiciais e parlamentares; salário família do servidor falecido e outros.

AÇÃO		
28.846.0000.5029	PAGAMENTO DE SERVIÇOS GERAIS DO ESTADO	1.474.500.000
DESCRIÇÃO:	Pagamento de despesas gerais de natureza variada, classificáveis em elementos econômicos diversos, mas não em um órgão específico. São compromissos que, devido às suas peculiaridades ou por força de dispositivos legais, são privativos da Administração Geral do Estado.	
AÇÃO		
10.843.0000.5140	PAGAMENTO DA DÍVIDA PÚBLICA INTERNA	73.046.868
DESCRIÇÃO:	Pagamento do serviço da dívida pública interna.	
AÇÃO		
28.843.0000.5140	PAGAMENTO DA DÍVIDA PÚBLICA INTERNA	19.997.884.842
DESCRIÇÃO:	Pagamento do serviço da dívida pública interna.	
AÇÃO		
10.844.0000.5141	PAGAMENTO DA DÍVIDA PÚBLICA EXTERNA	114.731.273
DESCRIÇÃO:	Pagamento do serviço da dívida pública externa.	
AÇÃO		
28.844.0000.5141	PAGAMENTO DA DÍVIDA PÚBLICA EXTERNA	3.326.391.233
DESCRIÇÃO:	Pagamento do serviço da dívida pública externa.	
AÇÃO		
09.846.0000.5693	PENSIONISTAS DA REVOLUÇÃO DE 1932 - LEI Nº 1.890, DE 1978	8.744.660
DESCRIÇÃO:	Pagamento de pensão a participantes civis da Revolução Constitucionalista de 1932 em decorrência da Lei nº 1.890, de 18/12/78 e alterações posteriores.	
AÇÃO		
28.846.0000.6010	PAGAMENTO DE PRECATÓRIOS PELO REGIME ESPECIAL	2.545.969.511
DESCRIÇÃO:	Cumprimento de decisões judiciais relativas às Sentenças Judiciais Transitadas em Julgado devidas pelo Estado, Autarquias e Fundações, no Regime Especial de Pagamento de Precatórios, de acordo com dispositivos da Constituição Federal.	
AÇÃO		
28.846.0000.6277	CONTRIBUIÇÃO DO ESTADO PARA O PASEP	1.476.446.019
DESCRIÇÃO:	Despesa com recolhimento obrigatório do PASEP - Programa de Formação do Patrimônio do Servidor Público dos órgãos da Administração Direta do Poder Executivo estadual.	
AÇÃO		
12.846.0000.6389	ENCARGOS GERAIS DA FUNÇÃO EDUCAÇÃO	736.416.050
DESCRIÇÃO:	Pagamento de despesas de natureza variada decorrentes de encargos gerais da função educação	

PROGRAMA:	0102 OBRIGAÇÕES PREVIDENCIÁRIAS EM COMPLEMENTAÇÃO	2.712.875.440
AÇÃO		
09.273.0102.5025	PAGAMENTO COMPLEM. APOSENT. PENSÕES - LEI 4.819/58- EMPRESAS PRIVAT. OU EXTINTAS	2.712.875.440
DESCRIÇÃO:	Pagamento de complementação de aposentadorias e pensões para funcionários de empresas privatizadas ou extintas conforme a Lei nº 4.819/58.	

PROGRAMA:	2101 TRANSFERÊNCIAS FINANCEIRAS	50.035.376.344
AÇÃO		
28.845.2101.4673	TRANSFERÊNCIAS FINANCEIRAS A ENTIDADES DIVERSAS	18.346.812
DESCRIÇÃO:	Transferência de recursos arrecadados diretamente pelo Estado ou recebidos do Governo Federal a entidades diversas.	
AÇÃO		
28.845.2101.4674	TRANSFERÊNCIAS FINANCEIRAS A MUNICÍPIOS	50.017.029.532
DESCRIÇÃO:	Transferência aos municípios de recursos arrecadados diretamente pelo Estado ou recebidos do Governo Federal.	



<b>ÓRGÃO: 21000 - ADMINISTRAÇÃO GERAL DO ESTADO</b> <b>ADMINISTRAÇÃO DIRETA</b>	Valores em R\$ 1,00
	<b>83.346.900.712</b>

**RESUMO DA ADMINISTRAÇÃO DIRETA**

PROGRAMA	
0000 - ENCARGOS GERAIS	30.598.648.928
0102 - OBRIGAÇÕES PREVIDENCIÁRIAS EM COMPLEMENTAÇÃO	2.712.875.440
2101 - TRANSFERÊNCIAS FINANCEIRAS	50.035.376.344

FUNÇÃO	
09 - PREVIDÊNCIA SOCIAL	3.566.138.572
10 - SAÚDE	187.778.141
12 - EDUCAÇÃO	736.416.050
28 - ENCARGOS ESPECIAIS	78.856.567.949

SUBFUNÇÃO	
273 - PREVIDÊNCIA COMPLEMENTAR	2.712.875.440
274 - PREVIDÊNCIA ESPECIAL	844.518.472
843 - SERVIÇO DA DÍVIDA INTERNA	20.070.931.710
844 - SERVIÇO DA DÍVIDA EXTERNA	3.441.122.506
845 - OUTRAS TRANSFERÊNCIAS	50.035.376.344
846 - OUTROS ENCARGOS ESPECIAIS	6.242.076.240

MODALIDADE DE APLICAÇÃO	
020 - TRANSFERÊNCIAS À UNIÃO	18.346.812
040 - TRANSFERÊNCIAS A MUNICÍPIOS	50.017.029.532
090 - APLICAÇÕES DIRETAS	33.311.524.358
091 - OPERAÇÃO INTRAÓRGÃOS ORÇ.FISCAL E SEGURIDADE	10

UNIDADE ORÇAMENTÁRIA	
21001 - SERVIÇO DA DÍVIDA PÚBLICA	23.512.054.216
21002 - ENCARGOS GERAIS DO ESTADO	53.722.738.413
21003 - ENCARGOS GERAIS DE PESSOAL	3.566.138.572
21004 - REGIME ESPECIAL DE PRECATÓRIOS	2.545.969.511

FONTE DE RECURSO	PESSOAL E ENCARGOS SOCIAIS	JUROS E ENCARGOS DA DÍVIDA	OUTRAS DESPESAS CORRENTES	INVESTIMENTOS	INVERSÕES FINANCEIRAS	AMORTIZAÇÃO DA DÍVIDA	TOTAL
TESOURO DO ESTADO	3.154.151.448	13.362.778.590	3.666.346.761	1.620.000.000		9.961.497.485	31.764.774.284
VINCULADOS ESTADUAIS	24.678.360		47.194.572.111				47.219.250.471
VINCULADOS FEDERAIS			34.516.013				34.516.013
OUTRAS FONTES - DREM	1.078.114.127		10.890.043				1.089.004.170
TESOURO-DOT.INICIAL E CRED.SUP		74.789.274				112.988.867	187.778.141
CONDICIONADOS PARTE DO ESTAD			230.807.092				230.807.092
CONDICIONADOS PARTE DOS MUNIC			2.820.770.541				2.820.770.541
<b>TOTAL</b>	<b>4.256.943.935</b>	<b>13.437.567.864</b>	<b>53.957.902.561</b>	<b>1.620.000.000</b>		<b>10.074.486.352</b>	<b>83.346.900.712</b>

Inclui valores referentes a transferência intragovernamental.

**PROGRAMAÇÃO DA ADMINISTRAÇÃO DIRETA**

PROGRAMA: 0000 ENCARGOS GERAIS				30.598.648.928
AÇÃO	GRUPO DESPESA	FONTE DE RECURSO		
<b>09.274.0000.5027</b>	<b>PAGAMENTO DE BENEFÍCIOS ASSISTENCIAIS</b>			<b>844.518.472</b>
	PESSOAL E ENCARGOS SOCIAIS			807.700.010
		TESOURO DO ESTADO		807.700.010
	OUTRAS DESPESAS CORRENTES			36.818.462
		TESOURO DO ESTADO		36.818.462
AÇÃO	GRUPO DESPESA	FONTE DE RECURSO		
<b>28.846.0000.5029</b>	<b>PAGAMENTO DE SERVIÇOS GERAIS DO ESTADO</b>			<b>1.474.500.000</b>
	OUTRAS DESPESAS CORRENTES			254.500.000
		TESOURO DO ESTADO		254.500.000
	INVESTIMENTOS			1.220.000.000

AÇÃO		GRUPO DESPESA	TESOURO DO ESTADO	1.220.000.000
AÇÃO		GRUPO DESPESA	FONTE DE RECURSO	
10.843.0000.5140	PAGAMENTO DA DÍVIDA PÚBLICA INTERNA			<b>73.046.868</b>
		JUROS E ENCARGOS DA DÍVIDA		33.313.253
			TESOURO-DOT.INICIAL E CRED.SUPLEMENTAR-INTRA	33.313.253
		AMORTIZAÇÃO DA DÍVIDA		39.733.615
			TESOURO-DOT.INICIAL E CRED.SUPLEMENTAR-INTRA	39.733.615
AÇÃO		GRUPO DESPESA	FONTE DE RECURSO	
28.843.0000.5140	PAGAMENTO DA DÍVIDA PÚBLICA INTERNA			<b>19.997.884.842</b>
		JUROS E ENCARGOS DA DÍVIDA		12.426.425.250
			TESOURO DO ESTADO	12.426.425.250
		AMORTIZAÇÃO DA DÍVIDA		7.571.459.592
			TESOURO DO ESTADO	7.571.459.592
AÇÃO		GRUPO DESPESA	FONTE DE RECURSO	
10.844.0000.5141	PAGAMENTO DA DÍVIDA PÚBLICA EXTERNA			<b>114.731.273</b>
		JUROS E ENCARGOS DA DÍVIDA		41.476.021
			TESOURO-DOT.INICIAL E CRED.SUPLEMENTAR-INTRA	41.476.021
		AMORTIZAÇÃO DA DÍVIDA		73.255.252
			TESOURO-DOT.INICIAL E CRED.SUPLEMENTAR-INTRA	73.255.252
AÇÃO		GRUPO DESPESA	FONTE DE RECURSO	
28.844.0000.5141	PAGAMENTO DA DÍVIDA PÚBLICA EXTERNA			<b>3.326.391.233</b>
		JUROS E ENCARGOS DA DÍVIDA		936.353.340
			TESOURO DO ESTADO	936.353.340
		AMORTIZAÇÃO DA DÍVIDA		2.390.037.893
			TESOURO DO ESTADO	2.390.037.893
AÇÃO		GRUPO DESPESA	FONTE DE RECURSO	
09.846.0000.5693	PENSIONISTAS DA REVOLUÇÃO DE 1932 - LEI Nº 1.890, DE 1978			<b>8.744.660</b>
		OUTRAS DESPESAS CORRENTES		8.744.660
			TESOURO DO ESTADO	8.744.660
AÇÃO		GRUPO DESPESA	FONTE DE RECURSO	
28.846.0000.6010	PAGAMENTO DE PRECATÓRIOS PELO REGIME ESPECIAL			<b>2.545.969.511</b>
		OUTRAS DESPESAS CORRENTES		2.145.969.511
			CONDICIONADOS PARTE DO ESTADO	138.484.255
			TESOURO DO ESTADO	2.007.485.256
		INVESTIMENTOS		400.000.000
			TESOURO DO ESTADO	400.000.000
AÇÃO		GRUPO DESPESA	FONTE DE RECURSO	
28.846.0000.6277	CONTRIBUIÇÃO DO ESTADO PARA O PASEP			<b>1.476.446.019</b>
		OUTRAS DESPESAS CORRENTES		1.476.446.019
			CONDICIONADOS PARTE DO ESTADO	92.322.837
			OUTRAS FONTES - DREM	10.890.043
			TESOURO DO ESTADO	1.358.750.818
			VINCULADOS ESTADUAIS	13.477.000
			VINCULADOS FEDERAIS	1.005.321
AÇÃO		GRUPO DESPESA	FONTE DE RECURSO	
12.846.0000.6389	ENCARGOS GERAIS DA FUNÇÃO EDUCAÇÃO			<b>736.416.050</b>
		PESSOAL E ENCARGOS SOCIAIS		736.416.050
			TESOURO DO ESTADO	736.416.050

<b>PROGRAMA: 0102 OBRIGAÇÕES PREVIDENCIÁRIAS EM COMPLEMENTAÇÃO</b>				<b>2.712.875.440</b>
<b>AÇÃO</b>		<b>GRUPO DESPESA</b>	<b>FONTE DE RECURSO</b>	
<b>09.273.0102.5025</b>	<b>PAGAMENTO COMPLEM. APOSENT. PENSÕES - LEI 4.819/58-EMPRESAS PRIVAT. OU EXTINTAS</b>			<b>2.712.875.440</b>
		PESSOAL E ENCARGOS SOCIAIS		2.712.827.875
			OUTRAS FONTES - DREM	1.078.114.127
			TESOURO DO ESTADO	1.610.035.388
			VINCULADOS ESTADUAIS	24.678.360
		OUTRAS DESPESAS CORRENTES		47.565
			TESOURO DO ESTADO	47.565

<b>PROGRAMA: 2101 TRANSFERÊNCIAS FINANCEIRAS</b>				<b>50.035.376.344</b>
<b>AÇÃO</b>		<b>GRUPO DESPESA</b>	<b>FONTE DE RECURSO</b>	
<b>28.845.2101.4673</b>	<b>TRANSFERÊNCIAS FINANCEIRAS A ENTIDADES DIVERSAS</b>			<b>18.346.812</b>
		OUTRAS DESPESAS CORRENTES		18.346.812
			VINCULADOS ESTADUAIS	18.346.812
<b>28.845.2101.4674</b>	<b>TRANSFERÊNCIAS FINANCEIRAS A MUNICÍPIOS</b>			<b>50.017.029.532</b>
		OUTRAS DESPESAS CORRENTES		50.017.029.532
			CONDICIONADOS PARTE DOS MUNICÍPIOS	2.820.770.541
			VINCULADOS ESTADUAIS	47.162.748.299
			VINCULADOS FEDERAIS	33.510.692

<b>ÓRGÃO: 21000 - ADMINISTRAÇÃO GERAL DO ESTADO</b> <b>UNIDADE: 21001 - SERVIÇO DA DÍVIDA PÚBLICA</b> <b>ESFERA: ORÇAMENTO FISCAL</b>	Valores em R\$ 1,00
	<b>23.512.054.216</b>

**RESUMO DA UNIDADE ORÇAMENTÁRIA**

PROGRAMA										
0000 - ENCARGOS GERAIS							23.512.054.216			
FUNÇÃO										
10 - SAÚDE							187.778.141			
28 - ENCARGOS ESPECIAIS							23.324.276.075			
SUBFUNÇÃO										
843 - SERVIÇO DA DÍVIDA INTERNA							20.070.931.710			
844 - SERVIÇO DA DÍVIDA EXTERNA							3.441.122.506			
MODALIDADE DE APLICAÇÃO										
090 - APLICAÇÕES DIRETAS							23.512.054.216			
FUNÇÃO	PROGRAMA	MODALIDADE DE APLICAÇÃO	FONTES DE RECURSO	PESSOAL E ENCARGOS SOCIAIS	JUROS E ENCARGOS DA DÍVIDA	OUTRAS DESPESAS CORRENTES	INVESTIMENTOS	INVERSÕES FINANCEIRAS	AMORTIZAÇÃO DA DÍVIDA	TOTAL
10	0000	090	TESOURO DO ESTADO		13.362.778.590				9.961.497.485	23.324.276.075
			TESOURO-DOT.INICIAL E CRED.SUPLEMENTAR-INTRA		74.789.274				112.988.867	187.778.141
			<b>TOTAL</b>		<b>13.437.567.864</b>				<b>10.074.486.352</b>	<b>23.512.054.216</b>

Inclui valores referentes a transferência intragovernamental.

**PROGRAMAÇÃO DA UNIDADE ORÇAMENTÁRIA**

PROGRAMA: 0000 ENCARGOS GERAIS				23.512.054.216
AÇÃO	GRUPO DESPESA	FONTES DE RECURSO		
<b>10.843.0000.5140</b> PAGAMENTO DA DÍVIDA PÚBLICA INTERNA				<b>73.046.868</b>
	JUROS E ENCARGOS DA DÍVIDA			33.313.253
		TESOURO-DOT.INICIAL E CRED.SUPLEMENTAR-INTRA		33.313.253
	AMORTIZAÇÃO DA DÍVIDA			39.733.615
		TESOURO-DOT.INICIAL E CRED.SUPLEMENTAR-INTRA		39.733.615
<b>28.843.0000.5140</b> PAGAMENTO DA DÍVIDA PÚBLICA INTERNA				<b>19.997.884.842</b>
	JUROS E ENCARGOS DA DÍVIDA			12.426.425.250
		TESOURO DO ESTADO		12.426.425.250
	AMORTIZAÇÃO DA DÍVIDA			7.571.459.592
		TESOURO DO ESTADO		7.571.459.592
<b>10.844.0000.5141</b> PAGAMENTO DA DÍVIDA PÚBLICA EXTERNA				<b>114.731.273</b>
	JUROS E ENCARGOS DA DÍVIDA			41.476.021
		TESOURO-DOT.INICIAL E CRED.SUPLEMENTAR-INTRA		41.476.021
	AMORTIZAÇÃO DA DÍVIDA			73.255.252
		TESOURO-DOT.INICIAL E CRED.SUPLEMENTAR-INTRA		73.255.252

AÇÃO		GRUPO DESPESA	FONTE DE RECURSO	
28.844.0000.5141	PAGAMENTO DA DÍVIDA PÚBLICA EXTERNA			<b>3.326.391.233</b>
		JUROS E ENCARGOS DA DÍVIDA		936.353.340
			TESOURO DO ESTADO	936.353.340
		AMORTIZAÇÃO DA DÍVIDA		2.390.037.893
			TESOURO DO ESTADO	2.390.037.893

<b>ÓRGÃO: 21000 - ADMINISTRAÇÃO GERAL DO ESTADO</b> <b>UNIDADE: 21002 - ENCARGOS GERAIS DO ESTADO</b> <b>ESFERA: ORÇAMENTO FISCAL</b>	Valores em R\$ 1,00
	<b>53.722.738.413</b>

## RESUMO DA UNIDADE ORÇAMENTÁRIA

PROGRAMA	
0000 - ENCARGOS GERAIS	3.687.362.069
2101 - TRANSFERÊNCIAS FINANCEIRAS	50.035.376.344
FUNÇÃO	
12 - EDUCAÇÃO	736.416.050
28 - ENCARGOS ESPECIAIS	52.986.322.363
SUBFUNÇÃO	
845 - OUTRAS TRANSFERÊNCIAS	50.035.376.344
846 - OUTROS ENCARGOS ESPECIAIS	3.687.362.069
MODALIDADE DE APLICAÇÃO	
020 - TRANSFERÊNCIAS À UNIÃO	18.346.812
040 - TRANSFERÊNCIAS A MUNICÍPIOS	50.017.029.532
090 - APLICAÇÕES DIRETAS	3.687.362.069

FUNTE DE RECURSO	PESSOAL E ENCARGOS SOCIAIS	JUROS E ENCARGOS DA DÍVIDA	OUTRAS DESPESAS CORRENTES	INVESTIMENTOS	INVERSÕES FINANCEIRAS	AMORTIZAÇÃO DA DÍVIDA	TOTAL
TESOURO DO ESTADO	736.416.050		1.613.250.818	1.220.000.000			3.569.666.868
VINCULADOS ESTADUAIS			47.194.572.111				47.194.572.111
VINCULADOS FEDERAIS			34.516.013				34.516.013
OUTRAS FONTES - DREM			10.890.043				10.890.043
CONDICIONADOS PARTE DO ESTADO			92.322.837				92.322.837
CONDICIONADOS PARTE DOS MUNICÍPIOS			2.820.770.541				2.820.770.541
<b>TOTAL</b>	<b>736.416.050</b>		<b>51.766.322.363</b>	<b>1.220.000.000</b>			<b>53.722.738.413</b>

Inclui valores referentes a transferência intragovernamental.

## PROGRAMAÇÃO DA UNIDADE ORÇAMENTÁRIA

PROGRAMA: 0000 ENCARGOS GERAIS			3.687.362.069
AÇÃO	GRUPO DESPESA	FONTE DE RECURSO	
<b>28.846.0000.5029</b> PAGAMENTO DE SERVIÇOS GERAIS DO ESTADO			<b>1.474.500.000</b>
	OUTRAS DESPESAS CORRENTES		254.500.000
		TESOURO DO ESTADO	254.500.000
	INVESTIMENTOS		1.220.000.000
		TESOURO DO ESTADO	1.220.000.000
AÇÃO	GRUPO DESPESA	FONTE DE RECURSO	
<b>28.846.0000.6277</b> CONTRIBUIÇÃO DO ESTADO PARA O PASEP			<b>1.476.446.019</b>
	OUTRAS DESPESAS CORRENTES		1.476.446.019
		CONDICIONADOS PARTE DO ESTADO	92.322.837
		OUTRAS FONTES - DREM	10.890.043
		TESOURO DO ESTADO	1.358.750.818
		VINCULADOS ESTADUAIS	13.477.000
		VINCULADOS FEDERAIS	1.005.321
AÇÃO	GRUPO DESPESA	FONTE DE RECURSO	
<b>12.846.0000.6389</b> ENCARGOS GERAIS DA FUNÇÃO EDUCAÇÃO			<b>736.416.050</b>
	PESSOAL E ENCARGOS SOCIAIS		736.416.050
		TESOURO DO ESTADO	736.416.050

PROGRAMA: 2101 TRANSFERÊNCIAS FINANCEIRAS			50.035.376.344
AÇÃO	GRUPO DESPESA	FONTE DE RECURSO	
28.845.2101.4673	TRANSFERÊNCIAS FINANCEIRAS A ENTIDADES DIVERSAS		18.346.812
	OUTRAS DESPESAS CORRENTES		18.346.812
		VINCULADOS ESTADUAIS	18.346.812
AÇÃO	GRUPO DESPESA	FONTE DE RECURSO	
28.845.2101.4674	TRANSFERÊNCIAS FINANCEIRAS A MUNICÍPIOS		50.017.029.532
	OUTRAS DESPESAS CORRENTES		50.017.029.532
		CONDICIONADOS PARTE DOS MUNICÍPIOS	2.820.770.541
		VINCULADOS ESTADUAIS	47.162.748.299
		VINCULADOS FEDERAIS	33.510.692

<b>ÓRGÃO: 21000 - ADMINISTRAÇÃO GERAL DO ESTADO</b> <b>UNIDADE: 21003 - ENCARGOS GERAIS DE PESSOAL</b> <b>ESFERA: ORÇAMENTO FISCAL</b>	Valores em R\$ 1,00
	<b>3.566.138.572</b>

## RESUMO DA UNIDADE ORÇAMENTÁRIA

PROGRAMA	
0000 - ENCARGOS GERAIS	853.263.132
0102 - OBRIGAÇÕES PREVIDENCIÁRIAS EM COMPLEMENTAÇÃO	2.712.875.440
FUNÇÃO	
09 - PREVIDÊNCIA SOCIAL	3.566.138.572
SUBFUNÇÃO	
273 - PREVIDÊNCIA COMPLEMENTAR	2.712.875.440
274 - PREVIDÊNCIA ESPECIAL	844.518.472
846 - OUTROS ENCARGOS ESPECIAIS	8.744.660
MODALIDADE DE APLICAÇÃO	
090 - APLICAÇÕES DIRETAS	3.566.138.562
091 - OPERAÇÃO INTRAÓRGÃOS ORÇ.FISCAL E SEGURIDADE	10

FONTE DE RECURSO	PESSOAL E ENCARGOS SOCIAIS	JUROS E ENCARGOS DA DÍVIDA	OUTRAS DESPESAS CORRENTES	INVESTIMENTOS	INVERSÕES FINANCEIRAS	AMORTIZAÇÃO DA DÍVIDA	TOTAL
TESOURO DO ESTADO	2.417.735.398		45.610.687				2.463.346.085
VINCULADOS ESTADUAIS	24.678.360						24.678.360
OUTRAS FONTES - DREM	1.078.114.127						1.078.114.127
<b>TOTAL</b>	<b>3.520.527.885</b>		<b>45.610.687</b>				<b>3.566.138.572</b>

Inclui valores referentes a transferência intragovernamental.

## PROGRAMAÇÃO DA UNIDADE ORÇAMENTÁRIA

PROGRAMA: 0000 ENCARGOS GERAIS				853.263.132
AÇÃO	GRUPO DESPESA	FONTE DE RECURSO		
<b>09.274.0000.5027</b> PAGAMENTO DE BENEFÍCIOS ASSISTENCIAIS				<b>844.518.472</b>
	PESSOAL E ENCARGOS SOCIAIS			807.700.010
		TESOURO DO ESTADO		807.700.010
	OUTRAS DESPESAS CORRENTES			36.818.462
		TESOURO DO ESTADO		36.818.462
AÇÃO	GRUPO DESPESA	FONTE DE RECURSO		
<b>09.846.0000.5693</b> PENSIONISTAS DA REVOLUÇÃO DE 1932 - LEI Nº 1.890, DE 1978				<b>8.744.660</b>
	OUTRAS DESPESAS CORRENTES			8.744.660
		TESOURO DO ESTADO		8.744.660

PROGRAMA: 0102 OBRIGAÇÕES PREVIDENCIÁRIAS EM COMPLEMENTAÇÃO				2.712.875.440
AÇÃO	GRUPO DESPESA	FONTE DE RECURSO		
<b>09.273.0102.5025</b> PAGAMENTO COMPLEM. APOSENT. PENSÕES - LEI 4.819/58-EMPRESAS PRIVAT. OU EXTINTAS				<b>2.712.875.440</b>
	PESSOAL E ENCARGOS SOCIAIS			2.712.827.875
		OUTRAS FONTES - DREM		1.078.114.127
		TESOURO DO ESTADO		1.610.035.388
		VINCULADOS ESTADUAIS		24.678.360
	OUTRAS DESPESAS CORRENTES			47.565
		TESOURO DO ESTADO		47.565



<b>ÓRGÃO: 21000 - ADMINISTRAÇÃO GERAL DO ESTADO</b> <b>UNIDADE: 21004 - REGIME ESPECIAL DE PRECATÓRIOS</b> <b>ESFERA: ORÇAMENTO FISCAL</b>	Valores em R\$ 1,00
	<b>2.545.969.511</b>

## RESUMO DA UNIDADE ORÇAMENTÁRIA

PROGRAMA	
0000 - ENCARGOS GERAIS	2.545.969.511
FUNÇÃO	
28 - ENCARGOS ESPECIAIS	2.545.969.511
SUBFUNÇÃO	
846 - OUTROS ENCARGOS ESPECIAIS	2.545.969.511
MODALIDADE DE APLICAÇÃO	
090 - APLICAÇÕES DIRETAS	2.545.969.511

FUNTE DE RECURSO	PESSOAL E ENCARGOS SOCIAIS	JUROS E ENCARGOS DA DÍVIDA	OUTRAS DESPESAS CORRENTES	INVESTIMENTOS	INVERSÕES FINANCEIRAS	AMORTIZAÇÃO DA DÍVIDA	TOTAL
TESOURO DO ESTADO			2.007.485.256	400.000.000			2.407.485.256
CONDICIONADOS PARTE DO ESTADO			138.484.255				138.484.255
<b>TOTAL</b>			<b>2.145.969.511</b>	<b>400.000.000</b>			<b>2.545.969.511</b>

Inclui valores referentes a transferência intragovernamental.

## PROGRAMAÇÃO DA UNIDADE ORÇAMENTÁRIA

PROGRAMA: 0000 ENCARGOS GERAIS			2.545.969.511
AÇÃO	GRUPO DESPESA	FONTE DE RECURSO	
28.846.0000.6010 PAGAMENTO DE PRECATÓRIOS PELO REGIME ESPECIAL			2.545.969.511
	OUTRAS DESPESAS CORRENTES		2.145.969.511
		CONDICIONADOS PARTE DO ESTADO	138.484.255
		TESOURO DO ESTADO	2.007.485.256
	INVESTIMENTOS		400.000.000
		TESOURO DO ESTADO	400.000.000

<b>ÓRGÃO: 25000 - SECRETARIA DA HABITAÇÃO</b>	Valores em R\$ 1,00
	<b>961.871.876</b>

**PRINCIPAIS ATRIBUIÇÕES**

- Planejar, coordenar e assegurar ações do Governo do Estado, visando atender as necessidades habitacionais da população;
- Acompanhar e controlar o cumprimento das metas e dos compromissos estaduais na área da habitação popular;
- Participar das ações do Governo e dos Municípios do Estado, na implantação de equipamentos sociais e comunitários, nas áreas destinadas aos programas habitacionais; estimular e apoiar programas municipais de habitação;
- Celebrar, quando autorizado pelo Governador, convênios com instituições públicas e privadas, visando a construção de unidades habitacionais, a implantação de equipamentos urbanos e de infraestrutura e o desenvolvimento de áreas habitacionais precárias;
- Definir as diretrizes e critérios para a concessão de financiamentos e subsídios aos beneficiários dos planos e programas do Estado, no setor habitacional; estabelecer as condições operacionais de utilização dos recursos de fundos e de outros recursos vinculados de seu orçamento anual, visando assegurar o cumprimento de suas finalidades;
- Proceder ao exame e à anuência prévia em relação a loteamentos ou desmembramentos localizados em regiões metropolitanas;
- Formular o Plano Estadual de Habitação de Interesse Social e seus respectivos programas e ações.

**RESUMO DO ÓRGÃO**

PROGRAMA	
0000 - ENCARGOS GERAIS	10
0001 - PARTICIPAÇÃO SOCIETÁRIA	253.688.000
0102 - OBRIGAÇÕES PREVIDENCIÁRIAS EM COMPLEMENTAÇÃO	1.586.835
2505 - FOMENTO À HABITAÇÃO DE INTERESSE SOCIAL- CASA PAULISTA	583.544.638
2507 - REGULARIZAÇÃO FUNDIÁRIA DE INTERESSE HABITACIONAL	44.970.653
2508 - PROVISÃO DE MORADIAS	52.960.902
2510 - REQUALIFICAÇÃO HABITACIONAL E URBANA	25.120.828
5123 - COMUNICAÇÃO SOCIAL	10

FUNÇÃO	
16 - HABITAÇÃO	961.871.866
28 - ENCARGOS ESPECIAIS	10

SUBFUNÇÃO	
122 - ADMINISTRAÇÃO GERAL	28.959.273
131 - COMUNICAÇÃO SOCIAL	10
273 - PREVIDÊNCIA COMPLEMENTAR	1.586.835
451 - INFRAESTRUTURA URBANA	15.410.818
482 - HABITAÇÃO URBANA	914.468.875
541 - PRESERVAÇÃO E CONSERVAÇÃO AMBIENTAL	10
846 - OUTROS ENCARGOS ESPECIAIS	1.446.055

MODALIDADE DE APLICAÇÃO	
020 - TRANSFERÊNCIAS À UNIÃO	389.379.244
040 - TRANSFERÊNCIAS A MUNICÍPIOS	10.000.000
067 - EXECUÇÃO DE CONTRATO DE PPP	90.511.300
090 - APLICAÇÕES DIRETAS	469.828.813
091 - OPERAÇÃO INTRAÓRGÃOS ORÇ.FISCAL E SEGURIDADE	2.152.519

UNIDADE ORÇAMENTÁRIA	
25001 - SECRETARIA DA HABITAÇÃO	961.871.876

FUNTE DE RECURSO	PESSOAL E ENCARGOS SOCIAIS	JUROS E ENCARGOS DA DÍVIDA	OUTRAS DESPESAS CORRENTES	INVESTIMENTOS	INVERSÕES FINANCEIRAS	AMORTIZAÇÃO DA DÍVIDA	TOTAL
TESOURO DO ESTADO	12.608.387		204.233.845	413.953.875	258.688.000		889.484.107
VINCULADOS ESTADUAIS	43.664						43.664
VINCULADOS FEDERAIS				14.353.856			14.353.856
OUTRAS FONTES - FUNDOS			60	20	10		90
OPERAÇÕES DE CRÉDITO				10			10
CONDICIONADOS PARTE DO ESTADO				57.990.149			57.990.149
<b>TOTAL</b>	<b>12.652.051</b>		<b>204.233.905</b>	<b>486.297.910</b>	<b>258.688.010</b>		<b>961.871.876</b>

Inclui valores referentes a transferência intragovernamental.

**PROGRAMAÇÃO DO ÓRGÃO**

<b>PROGRAMA:</b>	<b>0000 ENCARGOS GERAIS</b>	<b>10</b>
<b>AÇÃO</b>		
<b>28.846.0000.6261</b>	<b>PAGAMENTO DE OBRIGAÇÕES DE INSTITUIÇÕES EM EXTINÇÃO</b>	<b>10</b>
<b>DESCRIÇÃO:</b>	Pagamento de encargos e obrigações referentes à extinção de órgãos da administração, autorizada por lei específica.	

<b>PROGRAMA:</b>	<b>0001 PARTICIPAÇÃO SOCIETÁRIA</b>	<b>253.688.000</b>
<b>AÇÃO</b>		
<b>16.482.0001.1682</b>	<b>SUBSCRIÇÃO DE AÇÕES DA CIA. DESENVOLVIMENTO HABITACIONAL E URBANO - CDHU</b>	<b>253.688.000</b>
<b>DESCRIÇÃO:</b>	Aporte de recursos do acionista majoritário destinado ao planejamento, gerenciamento e execução de obras; aquisição de imóveis ou bens de capital; aquisição de instalações, equipamentos e material permanente.	

<b>PROGRAMA:</b>	<b>0102 OBRIGAÇÕES PREVIDENCIÁRIAS EM COMPLEMENTAÇÃO</b>	<b>1.586.835</b>
<b>AÇÃO</b>		
<b>16.273.0102.4538</b>	<b>COMPLEMENTAÇÃO DE APOSENTADORIAS E PENSÕES LEI 200/74 - CDHU</b>	<b>1.586.835</b>
<b>DESCRIÇÃO:</b>	Pagamento de complementação de aposentadorias e pensões aos servidores inativos da entidade em conformidade com a legislação vigente.	

<b>PROGRAMA:</b>	<b>2505 FOMENTO À HABITAÇÃO DE INTERESSE SOCIAL- CASA PAULISTA</b>	<b>583.544.638</b>
<b>AÇÃO</b>		
<b>16.482.2505.2277</b>	<b>AÇÕES DO FUNDO GARANTIDOR HABITACIONAL-FGH</b>	<b>40</b>
<b>PRODUTO:</b>	CONCESSÃO DE SUBSÍDIOS HABITACIONAIS	
<b>INDICADOR DE PRODUTO:</b>	NÚMERO DE SUBSÍDIOS HABITACIONAIS CONCEDIDOS (unidade)	
<b>DESCRIÇÃO:</b>	Fomento ao crédito habitacional, por meio de provimento de recursos para garantir risco de crédito e de performance e concessão de aval, e apoio a operações de securitização.	
<b>AÇÃO</b>		
<b>16.482.2505.2486</b>	<b>SUBSÍDIO PARA CRÉDITO IMOBILIÁRIO E PARA OUTRAS AÇÕES DE HIS</b>	<b>395.379.244</b>
<b>PRODUTO:</b>	CONCESSÃO DE SUBSÍDIOS HABITACIONAIS	
<b>INDICADOR DE PRODUTO:</b>	NÚMERO DE SUBSÍDIOS HABITACIONAIS CONCEDIDOS (unidade)	
<b>META:</b>	29.718	
<b>DESCRIÇÃO:</b>	Aporte de recursos financeiros do Fundo Paulista de Interesse Social – FPHIS para a concessão de subsídios utilizados em operações de crédito imobiliário, na viabilização da produção de novas unidades habitacionais, na realização de melhorias no ambiente construído, no fomento à produção de lotes urbanizados e no estímulo à participação da iniciativa privada na provisão de habitação.	
<b>AÇÃO</b>		
<b>16.482.2505.2492</b>	<b>PARCERIA PÚBLICO PRIVADA - PPP HABITACIONAL</b>	<b>96.891.174</b>
<b>PRODUTO:</b>	CONCESSÃO DE SUBSÍDIOS HABITACIONAIS	
<b>INDICADOR DE PRODUTO:</b>	NÚMERO DE SUBSÍDIOS HABITACIONAIS CONCEDIDOS (unidade)	
<b>META:</b>	210	
<b>DESCRIÇÃO:</b>	Desenvolvimento de estudos e projetos de parcerias público-privadas para aumentar a oferta de moradias para a população de baixo poder aquisitivo, priorizando as Regiões Metropolitanas do Estado e a erradicação de áreas de risco, com observância das determinações do Conselho Gestor de Parcerias Público-Privadas.	
<b>AÇÃO</b>		
<b>16.482.2505.2503</b>	<b>APOIO HABITACIONAL</b>	<b>41.274.180</b>
<b>PRODUTO:</b>	CONCESSÃO DE BENEFÍCIOS HABITACIONAIS	
<b>INDICADOR DE PRODUTO:</b>	NÚMERO DE BENEFÍCIOS HABITACIONAIS CONCEDIDOS ÀS FAMÍLIAS (unidade)	
<b>META:</b>	7.500	
<b>DESCRIÇÃO:</b>	Aporte de recursos financeiros do Fundo Paulista de Habitação de Interesse Social-FPHIS nas modalidades complementação da capacidade de pagamento dos beneficiários (encargos de financiamento, arrendamento, locação, taxa de retribuição pelo uso ou ocupação, etc.); auxílio ao imóvel; cobertura de itens da composição do investimento para atendimento habitacional e auxílio-moradia provisório ou ajuda de custo às soluções de moradia.	
<b>AÇÃO</b>		
<b>16.482.2505.2631</b>	<b>CONCESSÃO DE SUBSÍDIOS PARA MELHORIAS E MÓDULOS HABITACIONAIS EVOLUTIVOS</b>	<b>50.000.000</b>
<b>PRODUTO:</b>	CONCESSÃO DE SUBSÍDIOS PARA MELHORIAS E MÓDULOS HABITACIONAIS EVOLUTIVOS	
<b>INDICADOR DE PRODUTO:</b>	NÚMERO DE SUBSÍDIOS HABITACIONAIS CONCEDIDOS PARA MELHORIAS E MÓDULOS HABITACIONAIS EVOLUTIVOS (unidade)	
<b>META:</b>	2.000	
<b>DESCRIÇÃO:</b>	Implementação de melhorias habitacionais em moradias existentes e construção de módulos habitacionais evolutivos em núcleos habitacionais regulares ou em regularização.	

<b>PROGRAMA:</b>	<b>2507 REGULARIZAÇÃO FUNDIÁRIA DE INTERESSE HABITACIONAL</b>	<b>44.970.653</b>
------------------	---	-------------------

AÇÃO		
<b>16.482.2507.5702</b>	<b>APOIO À REGULARIZAÇÃO FUNDIÁRIA</b>	<b>44.970.653</b>
<b>PRODUTO:</b>	DOMICÍLIOS BENEFICIADOS POR APOIO À REGULARIZAÇÃO FUNDIÁRIA	
<b>INDICADOR DE PRODUTO:</b>	NÚMERO DE DOMICÍLIOS BENEFICIADOS POR APOIO À REGULARIZAÇÃO (unidade)	
<b>META:</b>	84.375	
<b>DESCRIÇÃO:</b>	Atuação conjunta com os municípios para identificar os núcleos habitacionais e loteamentos a regularizar existentes em seus territórios, realizando diagnóstico dos problemas nesses empreendimentos e agindo para erradicar as irregularidades apontadas.	

PROGRAMA:	2508 PROVISÃO DE MORADIAS	52.960.902
AÇÃO		
<b>16.482.2508.2006</b>	<b>PROVISÃO DE MORADIAS PARA DEMANDA GERAL</b>	<b>22.555.584</b>
<b>PRODUTO:</b>	UNIDADES HABITACIONAIS PRODUZIDAS OU ADQUIRIDAS	
<b>INDICADOR DE PRODUTO:</b>	NÚMERO DE UNIDADES HABITACIONAIS EM CANTEIRO PARA PROVISÃO DE MORADIAS (unidade)	
<b>META:</b>	12	
<b>DESCRIÇÃO:</b>	Provisão de moradias isoladas ou em empreendimentos habitacionais com infraestrutura e equipamentos urbanos, realizados em parceria com os municípios e/ou outros agentes, podendo ser promovidos diretamente pela Secretaria da Habitação/CDHU, ou por meio de outros agentes parceiros, abrangendo a produção de unidades habitacionais e a de lotes urbanizados.	
AÇÃO		
<b>16.122.2508.4009</b>	<b>ADMINISTRAÇÃO DA SECRETARIA</b>	<b>28.959.273</b>
<b>DESCRIÇÃO:</b>	Provimento do suporte administrativo necessário ao desempenho das atividades, de modo a garantir a disponibilidade de bens e serviços essenciais à funcionalidade da Secretaria da Habitação. Mobilização dos recursos humanos, materiais e de tecnologia da informação e comunicação para o desempenho cotidiano das atividades funcionais.	
AÇÃO		
<b>16.846.2508.9001</b>	<b>CONTRIBUIÇÃO DO ESTADO PARA O REGIME DE PREVIDÊNCIA DOS SERVIDORES</b>	<b>1.446.045</b>
<b>DESCRIÇÃO:</b>	Contribuição do Estado para cobertura de insuficiências financeiras do RPPS decorrentes do pagamento de benefícios previdenciários, observada a insuficiência apurada em cada um dos Poderes, entendida como o valor resultante da diferença entre o valor total da folha de pagamento dos benefícios previdenciários e o valor total das contribuições previdenciárias dos servidores, dos Poderes do Estado. Inclui as despesas correspondentes ao pagamento à SPPREV da taxa pela administração dos Regimes Próprios de Previdência dos Servidores Públicos.	

PROGRAMA:	2510 REQUALIFICAÇÃO HABITACIONAL E URBANA	25.120.828
AÇÃO		
<b>16.482.2510.2004</b>	<b>REASSENTAMENTO HABITACIONAL</b>	<b>9.710.000</b>
<b>PRODUTO:</b>	UNIDADES HABITACIONAIS E CARTAS DE CRÉDITO PARA REASSENTAMENTO HABITACIONAL	
<b>INDICADOR DE PRODUTO:</b>	NÚMERO DE UNIDADES HABITACIONAIS EM CANTEIRO PARA REASSENTAMENTO HABITACIONAL (unidade)	
<b>DESCRIÇÃO:</b>	Oferecimento de soluções de atendimento habitacional para famílias provenientes de remoção de áreas de risco, desadensamento de favelas, áreas de recuperação e proteção ambiental e áreas de influência de obras públicas, por meio de produção de unidades habitacionais isoladas ou em conjuntos habitacionais, com infraestrutura e equipamentos urbanos; oferta de crédito para aquisição de unidades no mercado e fomento à produção, em parceria com outros agentes promotores.	
AÇÃO		
<b>16.451.2510.2005</b>	<b>URBANIZAÇÃO DE ASSENTAMENTOS PRECÁRIOS</b>	<b>4.643.856</b>
<b>PRODUTO:</b>	DOMICÍLIOS BENEFICIADOS POR URBANIZAÇÃO	
<b>INDICADOR DE PRODUTO:</b>	NÚMERO DE DOMICÍLIOS BENEFICIADOS POR URBANIZAÇÃO (unidade)	
<b>DESCRIÇÃO:</b>	Promoção de serviços de recuperação e desenvolvimento social e urbano em favelas e assentamentos precários, podendo incluir urbanização e implantação ou adequação de infraestrutura; recuperação ambiental e eliminação de riscos; implantação de equipamentos públicos e sociais; melhorias habitacionais; ações de desenvolvimento e integração social e econômica e regularização urbanística e fundiária.	
AÇÃO		
<b>16.541.2510.2432</b>	<b>HABITAÇÃO PARA LITORAL SUSTENTÁVEL</b>	<b>10</b>
<b>PRODUTO:</b>	DOMICÍLIOS BENEFICIADOS POR URBANIZAÇÃO E REASSENTAMENTO NO LITORAL PAULISTA	
<b>INDICADOR DE PRODUTO:</b>	NÚMERO DE DOMICÍLIOS BENEFICIADOS POR URBANIZAÇÃO E REASSENTAMENTO HABITACIONAL NAS ÁREAS DE INTERESSE DO LITORAL PAULISTA (unidade)	
<b>DESCRIÇÃO:</b>	Promoção do desenvolvimento habitacional nos municípios da região costeira e áreas de influência da Serra do Mar, como parte integrante das ações de desenvolvimento sustentável do litoral paulista, com ações como urbanização de favelas e reassentamento habitacional; erradicação de áreas de risco; renovação urbana de áreas centrais e revitalização de cortiços; provisão de moradias e financiamento para reforma de moradias.	
AÇÃO		
<b>16.451.2510.5057</b>	<b>MELHORIAS HABITACIONAIS E URBANAS</b>	<b>10.766.962</b>
<b>PRODUTO:</b>	DOMICÍLIOS BENEFICIADOS POR MELHORIAS HABITACIONAIS E URBANAS	
<b>INDICADOR DE PRODUTO:</b>	NÚMERO DE DOMICÍLIOS BENEFICIADOS POR MELHORIAS HABITACIONAIS E URBANAS (unidade)	
<b>META:</b>	20.091	
<b>DESCRIÇÃO:</b>	Promoção da implantação de intervenções físicas que resultem em melhorias habitacionais e urbanas e de serviços em moradias e/ou conjuntos habitacionais ou assentamentos e núcleos habitacionais urbanos, podendo incluir, dentre outros, obras de implantação, reforma ou ampliação de infraestrutura e equipamentos sociais; ações de recuperação de áreas condominiais ou de áreas comuns e ações de capacitação de moradores.	

PROGRAMA:	5123 COMUNICAÇÃO SOCIAL	10
-----------	-------------------------	----

<b>AÇÃO</b>		
<b>16.131.5123.5576</b>	<b>PUBLICIDADE DE UTILIDADE PÚBLICA</b>	<b>10</b>
<b>PRODUTO:</b>	DIVULGAÇÃO DE AÇÕES DE UTILIDADE PÚBLICA	
<b>INDICADOR DE PRODUTO:</b>	NÚMERO DE AÇÕES DE COMUNICAÇÃO DE UTILIDADE PÚBLICA REALIZADAS (unidade)	
<b>DESCRIÇÃO:</b>	Divulgação das ações, projetos e programas de interesse público que possuam caráter educativo, informativo, de mobilização ou de orientação social, ou ainda que contenham uma orientação à população que a habilite ao usufruto de bens ou serviços públicos oferecidos pelo Governo do Estado de São Paulo.	

<b>ÓRGÃO: 25000 - SECRETARIA DA HABITAÇÃO</b> <b>ADMINISTRAÇÃO DIRETA</b>	Valores em R\$ 1,00
	<b>961.871.876</b>

**RESUMO DA ADMINISTRAÇÃO DIRETA**

PROGRAMA	
0000 - ENCARGOS GERAIS	10
0001 - PARTICIPAÇÃO SOCIETÁRIA	253.688.000
0102 - OBRIGAÇÕES PREVIDENCIÁRIAS EM COMPLEMENTAÇÃO	1.586.835
2505 - FOMENTO À HABITAÇÃO DE INTERESSE SOCIAL- CASA PAULISTA	583.544.638
2507 - REGULARIZAÇÃO FUNDIÁRIA DE INTERESSE HABITACIONAL	44.970.653
2508 - PROVISÃO DE MORADIAS	52.960.902
2510 - REQUALIFICAÇÃO HABITACIONAL E URBANA	25.120.828
5123 - COMUNICAÇÃO SOCIAL	10

FUNÇÃO	
16 - HABITAÇÃO	961.871.866
28 - ENCARGOS ESPECIAIS	10

SUBFUNÇÃO	
122 - ADMINISTRAÇÃO GERAL	28.959.273
131 - COMUNICAÇÃO SOCIAL	10
273 - PREVIDÊNCIA COMPLEMENTAR	1.586.835
451 - INFRAESTRUTURA URBANA	15.410.818
482 - HABITAÇÃO URBANA	914.468.875
541 - PRESERVAÇÃO E CONSERVAÇÃO AMBIENTAL	10
846 - OUTROS ENCARGOS ESPECIAIS	1.446.055

MODALIDADE DE APLICAÇÃO	
020 - TRANSFERÊNCIAS À UNIÃO	389.379.244
040 - TRANSFERÊNCIAS A MUNICÍPIOS	10.000.000
067 - EXECUÇÃO DE CONTRATO DE PPP	90.511.300
090 - APLICAÇÕES DIRETAS	469.828.813
091 - OPERAÇÃO INTRAÓRGÃOS ORÇ.FISCAL E SEGURIDADE	2.152.519

UNIDADE ORÇAMENTÁRIA	
25001 - SECRETARIA DA HABITAÇÃO	961.871.876

FUNTE DE RECURSO	PESSOAL E ENCARGOS SOCIAIS	JUROS E ENCARGOS DA DÍVIDA	OUTRAS DESPESAS CORRENTES	INVESTIMENTOS	INVERSÕES FINANCEIRAS	AMORTIZAÇÃO DA DÍVIDA	TOTAL
TESOURO DO ESTADO	12.608.387		204.233.845	413.953.875	258.688.000		889.484.107
VINCULADOS ESTADUAIS	43.664						43.664
VINCULADOS FEDERAIS				14.353.856			14.353.856
OUTRAS FONTES - FUNDOS			60	20	10		90
OPERAÇÕES DE CRÉDITO				10			10
CONDICIONADOS PARTE DO ESTAD				57.990.149			57.990.149
<b>TOTAL</b>	<b>12.652.051</b>		<b>204.233.905</b>	<b>486.297.910</b>	<b>258.688.010</b>		<b>961.871.876</b>

Inclui valores referentes a transferência intragovernamental.

**PROGRAMAÇÃO DA ADMINISTRAÇÃO DIRETA**

PROGRAMA:	0000 ENCARGOS GERAIS	TOTAL
	<b>10</b>	
AÇÃO	GRUPO DESPESA	FONTE DE RECURSO
28.846.0000.6261	PAGAMENTO DE OBRIGAÇÕES DE INSTITUIÇÕES EM EXTINÇÃO	<b>10</b>
	PESSOAL E ENCARGOS SOCIAIS	10
	TESOURO DO ESTADO	10

PROGRAMA:	0001 PARTICIPAÇÃO SOCIETÁRIA	TOTAL
	<b>253.688.000</b>	
AÇÃO	GRUPO DESPESA	FONTE DE RECURSO
16.482.0001.1682	SUBSCRIÇÃO DE AÇÕES DA CIA. DESENVOLVIMENTO HABITACIONAL E URBANO - CDHU	<b>253.688.000</b>
	INVERSÕES FINANCEIRAS	253.688.000
	TESOURO DO ESTADO	253.688.000

PROGRAMA: 0102 OBRIGAÇÕES PREVIDENCIÁRIAS EM COMPLEMENTAÇÃO				1.586.835
AÇÃO		GRUPO DESPESA	FONTE DE RECURSO	
16.273.0102.4538	COMPLEMENTAÇÃO DE APOSENTADORIAS E PENSÕES LEI 200/74 - CDHU			1.586.835
		PESSOAL E ENCARGOS SOCIAIS		1.586.835
			TESOURO DO ESTADO	1.543.171
			VINCULADOS ESTADUAIS	43.664

PROGRAMA: 2505 FOMENTO À HABITAÇÃO DE INTERESSE SOCIAL- CASA PAULISTA				583.544.638
AÇÃO		GRUPO DESPESA	FONTE DE RECURSO	
16.482.2505.2277	AÇÕES DO FUNDO GARANTIDOR HABITACIONAL-FGH			40
		OUTRAS DESPESAS CORRENTES		30
			OUTRAS FONTES - FUNDOS	30
		INVESTIMENTOS		10
			OUTRAS FONTES - FUNDOS	10
AÇÃO		GRUPO DESPESA	FONTE DE RECURSO	
16.482.2505.2486	SUBSÍDIO PARA CRÉDITO IMOBILIÁRIO E PARA OUTRAS AÇÕES DE HIS			395.379.244
		OUTRAS DESPESAS CORRENTES		6.000.000
			TESOURO DO ESTADO	6.000.000
		INVESTIMENTOS		389.379.244
			CONDICIONADOS PARTE DO ESTADO	57.990.149
			TESOURO DO ESTADO	331.389.095
AÇÃO		GRUPO DESPESA	FONTE DE RECURSO	
16.482.2505.2492	PARCERIA PÚBLICO PRIVADA - PPP HABITACIONAL			96.891.174
		OUTRAS DESPESAS CORRENTES		91.891.144
			OUTRAS FONTES - FUNDOS	30
			TESOURO DO ESTADO	91.891.114
		INVESTIMENTOS		20
			OUTRAS FONTES - FUNDOS	10
			TESOURO DO ESTADO	10
		INVERSÕES FINANCEIRAS		5.000.010
			OUTRAS FONTES - FUNDOS	10
			TESOURO DO ESTADO	5.000.000
AÇÃO		GRUPO DESPESA	FONTE DE RECURSO	
16.482.2505.2503	APOIO HABITACIONAL			41.274.180
		OUTRAS DESPESAS CORRENTES		41.274.180
			TESOURO DO ESTADO	41.274.180
AÇÃO		GRUPO DESPESA	FONTE DE RECURSO	
16.482.2505.2631	CONCESSÃO DE SUBSÍDIOS PARA MELHORIAS E MÓDULOS HABITACIONAIS EVOLUTIVOS			50.000.000
		INVESTIMENTOS		50.000.000
			TESOURO DO ESTADO	50.000.000

PROGRAMA: 2507 REGULARIZAÇÃO FUNDIÁRIA DE INTERESSE HABITACIONAL				44.970.653
AÇÃO		GRUPO DESPESA	FONTE DE RECURSO	
16.482.2507.5702	APOIO À REGULARIZAÇÃO FUNDIÁRIA			44.970.653
		OUTRAS DESPESAS CORRENTES		44.970.653
			TESOURO DO ESTADO	44.970.653

PROGRAMA: 2508 PROVISÃO DE MORADIAS				52.960.902
-------------------------------------	--	--	--	------------

AÇÃO		GRUPO DESPESA	FONTE DE RECURSO	
16.482.2508.2006	PROVISÃO DE MORADIAS PARA DEMANDA GERAL			22.555.584
		INVESTIMENTOS		22.555.584
			TESOURO DO ESTADO	22.555.584
AÇÃO		GRUPO DESPESA	FONTE DE RECURSO	
16.122.2508.4009	ADMINISTRAÇÃO DA SECRETARIA			28.959.273
		PESSOAL E ENCARGOS SOCIAIS		9.628.346
			TESOURO DO ESTADO	9.628.346
		OUTRAS DESPESAS CORRENTES		19.321.741
			TESOURO DO ESTADO	19.321.741
		INVESTIMENTOS		9.186
			TESOURO DO ESTADO	9.186
AÇÃO		GRUPO DESPESA	FONTE DE RECURSO	
16.846.2508.9001	CONTRIBUIÇÃO DO ESTADO PARA O REGIME DE PREVIDÊNCIA DOS SERVIDORES			1.446.045
		PESSOAL E ENCARGOS SOCIAIS		1.436.860
			TESOURO DO ESTADO	1.436.860
		OUTRAS DESPESAS CORRENTES		9.185
			TESOURO DO ESTADO	9.185

PROGRAMA: 2510 REQUALIFICAÇÃO HABITACIONAL E URBANA				25.120.828
AÇÃO		GRUPO DESPESA	FONTE DE RECURSO	
16.482.2510.2004	REASSENTAMENTO HABITACIONAL			9.710.000
		INVESTIMENTOS		9.710.000
			VINCULADOS FEDERAIS	9.710.000
AÇÃO		GRUPO DESPESA	FONTE DE RECURSO	
16.451.2510.2005	URBANIZAÇÃO DE ASSENTAMENTOS PRECÁRIOS			4.643.856
		INVESTIMENTOS		4.643.856
			VINCULADOS FEDERAIS	4.643.856
AÇÃO		GRUPO DESPESA	FONTE DE RECURSO	
16.541.2510.2432	HABITAÇÃO PARA LITORAL SUSTENTÁVEL			10
		INVESTIMENTOS		10
			OPERAÇÕES DE CRÉDITO	10
AÇÃO		GRUPO DESPESA	FONTE DE RECURSO	
16.451.2510.5057	MELHORIAS HABITACIONAIS E URBANAS			10.766.962
		OUTRAS DESPESAS CORRENTES		766.962
			TESOURO DO ESTADO	766.962
		INVESTIMENTOS		10.000.000
			TESOURO DO ESTADO	10.000.000

PROGRAMA: 5123 COMUNICAÇÃO SOCIAL				10
AÇÃO		GRUPO DESPESA	FONTE DE RECURSO	
16.131.5123.5576	PUBLICIDADE DE UTILIDADE PÚBLICA			10
		OUTRAS DESPESAS CORRENTES		10
			TESOURO DO ESTADO	10



<b>ÓRGÃO: 25000 - SECRETARIA DA HABITAÇÃO</b>	Valores em R\$ 1,00
<b>UNIDADE: 25001 - SECRETARIA DA HABITAÇÃO</b>	<b>961.871.876</b>
<b>ESFERA: ORÇAMENTO FISCAL</b>	

## RESUMO DA UNIDADE ORÇAMENTÁRIA

PROGRAMA	
0000 - ENCARGOS GERAIS	10
0001 - PARTICIPAÇÃO SOCIETÁRIA	253.688.000
0102 - OBRIGAÇÕES PREVIDENCIÁRIAS EM COMPLEMENTAÇÃO	1.586.835
2505 - FOMENTO À HABITAÇÃO DE INTERESSE SOCIAL- CASA PAULISTA	583.544.638
2507 - REGULARIZAÇÃO FUNDIÁRIA DE INTERESSE HABITACIONAL	44.970.653
2508 - PROVISÃO DE MORADIAS	52.960.902
2510 - REQUALIFICAÇÃO HABITACIONAL E URBANA	25.120.828
5123 - COMUNICAÇÃO SOCIAL	10

FUNÇÃO	
16 - HABITAÇÃO	961.871.866
28 - ENCARGOS ESPECIAIS	10

SUBFUNÇÃO	
122 - ADMINISTRAÇÃO GERAL	28.959.273
131 - COMUNICAÇÃO SOCIAL	10
273 - PREVIDÊNCIA COMPLEMENTAR	1.586.835
451 - INFRAESTRUTURA URBANA	15.410.818
482 - HABITAÇÃO URBANA	914.468.875
541 - PRESERVAÇÃO E CONSERVAÇÃO AMBIENTAL	10
846 - OUTROS ENCARGOS ESPECIAIS	1.446.055

MODALIDADE DE APLICAÇÃO	
020 - TRANSFERÊNCIAS À UNIÃO	389.379.244
040 - TRANSFERÊNCIAS A MUNICÍPIOS	10.000.000
067 - EXECUÇÃO DE CONTRATO DE PPP	90.511.300
090 - APLICAÇÕES DIRETAS	469.828.813
091 - OPERAÇÃO INTRAÓRGÃOS ORÇ.FISCAL E SEGURIDADE	2.152.519

FONTE DE RECURSO	PESSOAL E ENCARGOS SOCIAIS	JUROS E ENCARGOS DA DÍVIDA	OUTRAS DESPESAS CORRENTES	INVESTIMENTOS	INVERSÕES FINANCEIRAS	AMORTIZAÇÃO DA DÍVIDA	TOTAL
TESOURO DO ESTADO	12.608.387		204.233.845	413.953.875	258.688.000		889.484.107
VINCULADOS ESTADUAIS	43.664						43.664
VINCULADOS FEDERAIS				14.353.856			14.353.856
OUTRAS FONTES - FUNDOS			60	20	10		90
OPERAÇÕES DE CRÉDITO				10			10
CONDICIONADOS PARTE DO ESTADO				57.990.149			57.990.149
<b>TOTAL</b>	<b>12.652.051</b>		<b>204.233.905</b>	<b>486.297.910</b>	<b>258.688.010</b>		<b>961.871.876</b>

Inclui valores referentes a transferência intragovernamental.

## PROGRAMAÇÃO DA UNIDADE ORÇAMENTÁRIA

PROGRAMA:	0000 ENCARGOS GERAIS	TOTAL
	<b>10</b>	<b>10</b>
AÇÃO	GRUPO DESPESA	FONTE DE RECURSO
28.846.0000.6261 PAGAMENTO DE OBRIGAÇÕES DE INSTITUIÇÕES EM EXTINÇÃO		
	PESSOAL E ENCARGOS SOCIAIS	10
		TESOURO DO ESTADO
		10

PROGRAMA:	0001 PARTICIPAÇÃO SOCIETÁRIA	TOTAL
		<b>253.688.000</b>

AÇÃO		GRUPO DESPESA	FUNTE DE RECURSO	
16.482.0001.1682	SUBSCRIÇÃO DE AÇÕES DA CIA. DESENVOLVIMENTO HABITACIONAL E URBANO - CDHU			253.688.000
		INVERSÕES FINANCEIRAS		253.688.000
			TESOURO DO ESTADO	253.688.000

PROGRAMA: 0102 OBRIGAÇÕES PREVIDENCIÁRIAS EM COMPLEMENTAÇÃO				1.586.835
AÇÃO		GRUPO DESPESA	FUNTE DE RECURSO	
16.273.0102.4538	COMPLEMENTAÇÃO DE APOSENTADORIAS E PENSÕES LEI 200/74 - CDHU			1.586.835
		PESSOAL E ENCARGOS SOCIAIS		1.586.835
			TESOURO DO ESTADO	1.543.171
			VINCULADOS ESTADUAIS	43.664

PROGRAMA: 2505 FOMENTO À HABITAÇÃO DE INTERESSE SOCIAL- CASA PAULISTA				583.544.638
AÇÃO		GRUPO DESPESA	FUNTE DE RECURSO	
16.482.2505.2277	AÇÕES DO FUNDO GARANTIDOR HABITACIONAL-FGH			40
		OUTRAS DESPESAS CORRENTES		30
			OUTRAS FONTES - FUNDOS	30
		INVESTIMENTOS		10
			OUTRAS FONTES - FUNDOS	10
PRODUTO:	CONCESSÃO DE SUBSÍDIOS HABITACIONAIS			
INDICADOR DE PRODUTO:	NÚMERO DE SUBSÍDIOS HABITACIONAIS CONCEDIDOS (unidade)			
AÇÃO		GRUPO DESPESA	FUNTE DE RECURSO	
16.482.2505.2486	SUBSÍDIO PARA CRÉDITO IMOBILIÁRIO E PARA OUTRAS AÇÕES DE HIS			395.379.244
		OUTRAS DESPESAS CORRENTES		6.000.000
			TESOURO DO ESTADO	6.000.000
		INVESTIMENTOS		389.379.244
			CONDICIONADOS PARTE DO ESTADO	57.990.149
			TESOURO DO ESTADO	331.389.095
PRODUTO:	CONCESSÃO DE SUBSÍDIOS HABITACIONAIS			
INDICADOR DE PRODUTO:	NÚMERO DE SUBSÍDIOS HABITACIONAIS CONCEDIDOS (unidade)			
META:	29.718			
AÇÃO		GRUPO DESPESA	FUNTE DE RECURSO	
16.482.2505.2492	PARCERIA PÚBLICO PRIVADA - PPP HABITACIONAL			96.891.174
		OUTRAS DESPESAS CORRENTES		91.891.144
			OUTRAS FONTES - FUNDOS	30
			TESOURO DO ESTADO	91.891.114
		INVESTIMENTOS		20
			OUTRAS FONTES - FUNDOS	10
			TESOURO DO ESTADO	10
		INVERSÕES FINANCEIRAS		5.000.010
			OUTRAS FONTES - FUNDOS	10
			TESOURO DO ESTADO	5.000.000
PRODUTO:	CONCESSÃO DE SUBSÍDIOS HABITACIONAIS			
INDICADOR DE PRODUTO:	NÚMERO DE SUBSÍDIOS HABITACIONAIS CONCEDIDOS (unidade)			
META:	210			

AÇÃO		GRUPO DESPESA	FONTE DE RECURSO	
16.482.2505.2503	<b>APOIO HABITACIONAL</b>			<b>41.274.180</b>
		OUTRAS DESPESAS CORRENTES		41.274.180
			TESOURO DO ESTADO	41.274.180
PRODUTO:	CONCESSÃO DE BENEFÍCIOS HABITACIONAIS			
INDICADOR DE PRODUTO:	NÚMERO DE BENEFÍCIOS HABITACIONAIS CONCEDIDOS ÀS FAMÍLIAS (unidade)			
META:	7.500			
AÇÃO		GRUPO DESPESA	FONTE DE RECURSO	
16.482.2505.2631	<b>CONCESSÃO DE SUBSÍDIOS PARA MELHORIAS E MÓDULOS HABITACIONAIS EVOLUTIVOS</b>			<b>50.000.000</b>
		INVESTIMENTOS		50.000.000
			TESOURO DO ESTADO	50.000.000
PRODUTO:	CONCESSÃO DE SUBSÍDIOS PARA MELHORIAS E MÓDULOS HABITACIONAIS EVOLUTIVOS			
INDICADOR DE PRODUTO:	NÚMERO DE SUBSÍDIOS HABITACIONAIS CONCEDIDOS PARA MELHORIAS E MÓDULOS HABITACIONAIS EVOLUTIVOS (unidade)			
META:	2.000			

PROGRAMA: 2507 REGULARIZAÇÃO FUNDIÁRIA DE INTERESSE HABITACIONAL				44.970.653
AÇÃO		GRUPO DESPESA	FONTE DE RECURSO	
16.482.2507.5702	<b>APOIO À REGULARIZAÇÃO FUNDIÁRIA</b>			<b>44.970.653</b>
		OUTRAS DESPESAS CORRENTES		44.970.653
			TESOURO DO ESTADO	44.970.653
PRODUTO:	DOMICÍLIOS BENEFICIADOS POR APOIO À REGULARIZAÇÃO FUNDIÁRIA			
INDICADOR DE PRODUTO:	NÚMERO DE DOMICÍLIOS BENEFICIADOS POR APOIO À REGULARIZAÇÃO (unidade)			
META:	84.375			

PROGRAMA: 2508 PROVISÃO DE MORADIAS				52.960.902
AÇÃO		GRUPO DESPESA	FONTE DE RECURSO	
16.482.2508.2006	<b>PROVISÃO DE MORADIAS PARA DEMANDA GERAL</b>			<b>22.555.584</b>
		INVESTIMENTOS		22.555.584
			TESOURO DO ESTADO	22.555.584
PRODUTO:	UNIDADES HABITACIONAIS PRODUZIDAS OU ADQUIRIDAS			
INDICADOR DE PRODUTO:	NÚMERO DE UNIDADES HABITACIONAIS EM CANTEIRO PARA PROVISÃO DE MORADIAS (unidade)			
META:	12			
AÇÃO		GRUPO DESPESA	FONTE DE RECURSO	
16.122.2508.4009	<b>ADMINISTRAÇÃO DA SECRETARIA</b>			<b>28.959.273</b>
		PESSOAL E ENCARGOS SOCIAIS		9.628.346
			TESOURO DO ESTADO	9.628.346
		OUTRAS DESPESAS CORRENTES		19.321.741
			TESOURO DO ESTADO	19.321.741
		INVESTIMENTOS		9.186
			TESOURO DO ESTADO	9.186
AÇÃO		GRUPO DESPESA	FONTE DE RECURSO	
16.846.2508.9001	<b>CONTRIBUIÇÃO DO ESTADO PARA O REGIME DE PREVIDÊNCIA DOS SERVIDORES</b>			<b>1.446.045</b>
		PESSOAL E ENCARGOS SOCIAIS		1.436.860
			TESOURO DO ESTADO	1.436.860
		OUTRAS DESPESAS CORRENTES		9.185
			TESOURO DO ESTADO	9.185

PROGRAMA: 2510 REQUALIFICAÇÃO HABITACIONAL E URBANA				25.120.828
---	--	--	--	------------

AÇÃO		GRUPO DESPESA	FONTE DE RECURSO	
16.482.2510.2004	REASSENTAMENTO HABITACIONAL			9.710.000
		INVESTIMENTOS		9.710.000
			VINCULADOS FEDERAIS	9.710.000
PRODUTO:	UNIDADES HABITACIONAIS E CARTAS DE CRÉDITO PARA REASSENTAMENTO HABITACIONAL			
INDICADOR DE PRODUTO:	NÚMERO DE UNIDADES HABITACIONAIS EM CANTEIRO PARA REASSENTAMENTO HABITACIONAL (unidade)			
AÇÃO		GRUPO DESPESA	FONTE DE RECURSO	
16.451.2510.2005	URBANIZAÇÃO DE ASSENTAMENTOS PRECÁRIOS			4.643.856
		INVESTIMENTOS		4.643.856
			VINCULADOS FEDERAIS	4.643.856
PRODUTO:	DOMICÍLIOS BENEFICIADOS POR URBANIZAÇÃO			
INDICADOR DE PRODUTO:	NÚMERO DE DOMICÍLIOS BENEFICIADOS POR URBANIZAÇÃO (unidade)			
AÇÃO		GRUPO DESPESA	FONTE DE RECURSO	
16.541.2510.2432	HABITAÇÃO PARA LITORAL SUSTENTÁVEL			10
		INVESTIMENTOS		10
			OPERAÇÕES DE CRÉDITO	10
PRODUTO:	DOMICÍLIOS BENEFICIADOS POR URBANIZAÇÃO E REASSENTAMENTO NO LITORAL PAULISTA			
INDICADOR DE PRODUTO:	NÚMERO DE DOMICÍLIOS BENEFICIADOS POR URBANIZAÇÃO E REASSENTAMENTO HABITACIONAL NAS ÁREAS DE INTERESSE DO LITORAL PAULISTA (unidade)			
AÇÃO		GRUPO DESPESA	FONTE DE RECURSO	
16.451.2510.5057	MELHORIAS HABITACIONAIS E URBANAS			10.766.962
		OUTRAS DESPESAS CORRENTES		766.962
			TESOURO DO ESTADO	766.962
		INVESTIMENTOS		10.000.000
			TESOURO DO ESTADO	10.000.000
PRODUTO:	DOMICÍLIOS BENEFICIADOS POR MELHORIAS HABITACIONAIS E URBANAS			
INDICADOR DE PRODUTO:	NÚMERO DE DOMICÍLIOS BENEFICIADOS POR MELHORIAS HABITACIONAIS E URBANAS (unidade)			
META:	20.091			

<b>PROGRAMA:</b>	<b>5123</b>	<b>COMUNICAÇÃO SOCIAL</b>		<b>10</b>
AÇÃO		GRUPO DESPESA	FONTE DE RECURSO	
16.131.5123.5576	PUBLICIDADE DE UTILIDADE PÚBLICA			10
		OUTRAS DESPESAS CORRENTES		10
			TESOURO DO ESTADO	10
PRODUTO:	DIVULGAÇÃO DE AÇÕES DE UTILIDADE PÚBLICA			
INDICADOR DE PRODUTO:	NÚMERO DE AÇÕES DE COMUNICAÇÃO DE UTILIDADE PÚBLICA REALIZADAS (unidade)			

<b>ÓRGÃO: 26000 - SECRETARIA DE INFRAESTRUTURA E MEIO AMBIENTE</b>	Valores em R\$ 1,00
	<b>2.550.890.128</b>

**PRINCIPAIS ATRIBUIÇÕES**

- O campo funcional da Secretaria de Infraestrutura e Meio Ambiente (SIMA) abrange as áreas de energia e mineração; saneamento e recursos hídricos e meio ambiente, organizadas em duas vertentes de trabalho, Infraestrutura e Meio Ambiente:
- Infraestrutura congrega as áreas de petróleo, gás e mineração, de energias elétrica e renováveis, de saneamento e de recursos hídricos. Abrange o planejamento e a execução das políticas estaduais de energia e mineração; a coordenação e supervisão do sistema integrado de planejamento energético; a formulação das diretrizes para implantação da matriz energética; as políticas, diretrizes e ações necessárias para expansão da oferta de energia; políticas, ações e metas de utilização racional e segura de energia elétrica. Elaboração e execução de planos e programas de pesquisa e desenvolvimento para aproveitamento de novas fontes de energia; estudo, planejamento e exploração de recursos minerais;
- Coordenação e execução da Política Estadual de Saneamento, em todo o território do Estado de São Paulo, respeitada a autonomia municipal e observada a legislação estadual aplicável. Em relação aos Resíduos Sólidos, a coleta, transporte e disposição final de resíduos sólidos urbanos; drenagem e manejo de águas pluviais urbanas compreendem a captação, adução, tratamento e distribuição de água;
- Coordena e supervisiona o Sistema Integrado de Gerenciamento de Recursos Hídricos - SIGRH, planejamento da aplicação dos instrumentos e da execução das ações relativas às diretrizes da Política Estadual de Recursos Hídricos;
- Meio Ambiente engloba a coordenação, execução e atualização da Política Estadual do Meio Ambiente e da Política Estadual de Mudanças Climáticas; coordenação do Sistema Estadual de Florestas - SIEFLOR e do Sistema Estadual de Prevenção e Combate a Incêndios. Envolve a coordenação do SEAQUA - Sistema Estadual de Administração da Qualidade Ambiental, Proteção, Controle e Desenvolvimento do Meio Ambiente e Uso Adequado dos Recursos Naturais, o planejamento ambiental territorial, a proteção das Unidades de Conservação, preservação da flora e fauna, promoção da restauração ecológica, controle e fiscalização da qualidade da água, ar e solo, pesquisa e educação ambiental. Fiscalização ambiental no Estado visando o desenvolvimento sustentável do Estado e elaboração de normas de regulação do licenciamento.

**RESUMO DO ÓRGÃO**

<b>PROGRAMA</b>	
0000 - ENCARGOS GERAIS	10
0001 - PARTICIPAÇÃO SOCIETÁRIA	30
0102 - OBRIGAÇÕES PREVIDENCIÁRIAS EM COMPLEMENTAÇÃO	137.287.246
2604 - MONITORAMENTO DA QUALIDADE E REDUÇÃO DA PEGADA AMBIENTAL	472.899.945
2617 - EDUCAÇÃO AMBIENTAL, CIDADANIA E MELHORIA DA QUALIDADE DE VIDA	63.344.637
2618 - CONSERVAÇÃO DA BIODIVERSIDADE E PROTEÇÃO AMBIENTAL	16.859.281
2619 - FORTALECIMENTO DO PLANEJAMENTO E GESTÃO AMBIENTAL	228.647.516
2620 - GESTÃO E GERENCIAMENTO DE RESÍDUOS SÓLIDOS NO ESTADO DE SÃO PAULO	12.295.569
2621 - UNIDADES DE CONSERVAÇÃO, PESQUISA E INOVAÇÃO EM MEIO AMBIENTE	217.992.655
2622 - INFRAESTRUTURA HÍDRICA E COMBATE A ENCHENTES	1.162.567.435
2623 - PLANEJAMENTO, FORMULAÇÃO E APOIO À IMPLEMENTAÇÃO POLÍTICA DO SANEAMENTO	20.878.973
2625 - DESENVOLVIMENTO DA POLÍTICA DE RECURSOS HÍDRICOS E IMPLEMENTAÇÃO DE SUAS AÇÕES	206.244.373
2626 - FOMENTO AOS PROJETOS HIDROENERGÉTICOS PAULISTA E À PRODUÇÃO MINERAL	11.872.429
5123 - COMUNICAÇÃO SOCIAL	29

<b>FUNÇÃO</b>	
17 - SANEAMENTO	397.959.925
18 - GESTÃO AMBIENTAL	2.085.557.754
25 - ENERGIA	67.372.439
28 - ENCARGOS ESPECIAIS	10

<b>SUBFUNÇÃO</b>	
121 - PLANEJAMENTO E ORÇAMENTO	12.319.505
122 - ADMINISTRAÇÃO GERAL	370.066.489
126 - TECNOLOGIA DA INFORMAÇÃO	1.927.140
131 - COMUNICAÇÃO SOCIAL	29
273 - PREVIDÊNCIA COMPLEMENTAR	137.287.246
511 - SANEAMENTO BÁSICO RURAL	1.400.000
512 - SANEAMENTO BÁSICO URBANO	7.159.468
541 - PRESERVAÇÃO E CONSERVAÇÃO AMBIENTAL	333.308.969
542 - CONTROLE AMBIENTAL	507.813.413
543 - RECUPERAÇÃO DE ÁREAS DEGRADADAS	10
544 - RECURSOS HÍDRICOS	1.052.415.077
752 - ENERGIA ELÉTRICA	146.210
754 - BIOCOMBUSTÍVEIS	11.072.048
846 - OUTROS ENCARGOS ESPECIAIS	115.974.524

<b>MODALIDADE DE APLICAÇÃO</b>	
040 - TRANSFERÊNCIAS A MUNICÍPIOS	10.216.887
060 - TRANSF. A INST.PRIVADAS COM FINS LUCRATIVOS	10
090 - APLICAÇÕES DIRETAS	2.354.919.798
091 - OPERAÇÃO INTRAÓRGÃOS ORÇ.FISCAL E SEGURIDADE	185.753.433

UNIDADE ORÇAMENTÁRIA	
26001 - SECRETARIA DE INFRAESTRUTURA E MEIO AMBIENTE	765.412.828
26045 - FUND. P/ CONSERVAÇÃO E PRODUÇÃO FLORESTAL	102.933.719
26046 - FUNDAÇÃO PARQUE ZOLÓGICO DE SÃO PAULO	37.341.483
26050 - DEPARTAMENTO DE ÁGUAS E ENERGIA ELÉTRICA-DAEE	1.152.019.650
26097 - CETESB - COMPANHIA AMBIENTAL DO ESTADO	493.182.448

FUNTE DE RECURSO	PESSOAL E ENCARGOS SOCIAIS	JUROS E ENCARGOS DA DÍVIDA	OUTRAS DESPESAS CORRENTES	INVESTIMENTOS	INVERSÕES FINANCEIRAS	AMORTIZAÇÃO DA DÍVIDA	TOTAL
TESOURO DO ESTADO	812.893.764		266.309.659	2.050.010	30		1.081.253.463
VINCULADOS ESTADUAIS	29.385.391		8.425.798	193.883.515			231.694.704
FUNDO ESPECIAL DE DESPESA			79.484.150	2.369.863			81.854.013
PRÓPRIOS	155.993.125		156.329.923	36.867.884			349.190.932
VINCULADOS FEDERAIS			1.520.060	6.159.488			7.679.548
OUTRAS FONTES - FUNDOS			90	30			120
OPERAÇÕES DE CRÉDITO			92.005.010	525.316.193			617.321.203
TESOURO-DOT.INICIAL E CRED.SUPLEMENTAR-INTRA				10			10
RECURSOS VINCULADOS-FUNDO ESP. DESPESA-INTRA			34.465.074	2.169.833			36.634.907
REC.PROPRIO-ADM.IND.-DOT.INIC.CR.SUPL.-INTRA			13.888.517				13.888.517
CONDICIONADOS PARTE DO ESTADO			6.880.000	124.492.711			131.372.711
<b>TOTAL</b>	<b>998.272.280</b>		<b>659.308.281</b>	<b>893.309.537</b>	<b>30</b>		<b>2.550.890.128</b>

Inclui valores referentes a transferência intragovernamental.

## PROGRAMAÇÃO DO ÓRGÃO

<b>PROGRAMA: 0000 ENCARGOS GERAIS</b>	<b>10</b>
<b>AÇÃO</b>	
<b>28.846.0000.6261 PAGAMENTO DE OBRIGAÇÕES DE INSTITUIÇÕES EM EXTINÇÃO</b>	<b>10</b>
<b>DESCRIÇÃO:</b> Pagamento de encargos e obrigações referentes à extinção de órgãos da administração, autorizada por lei específica.	

<b>PROGRAMA: 0001 PARTICIPAÇÃO SOCIETÁRIA</b>	<b>30</b>
<b>AÇÃO</b>	
<b>17.512.0001.1605 SUBSCRIÇÃO DE AÇÕES DA COMPANHIA DE SANEAMENTO BÁSICO DO ESTADO S. PAULO-SABESP</b>	<b>10</b>
<b>DESCRIÇÃO:</b> Aporte de recursos do acionista majoritário destinado ao planejamento, gerenciamento e execução de obras; aquisição de imóveis ou bens de capital; aquisição de instalações, equipamentos e material permanente.	
<b>AÇÃO</b>	
<b>25.752.0001.1621 SUBSCRIÇÃO DE AÇÕES DA EMAE-EMPRESA METROPOLITANA DE ÁGUAS E ENERGIA</b>	<b>10</b>
<b>DESCRIÇÃO:</b> Aporte de recursos do acionista majoritário destinado ao planejamento, gerenciamento e execução de obras; aquisição de imóveis ou bens de capital; aquisição de instalações, equipamentos e material permanente.	
<b>AÇÃO</b>	
<b>18.542.0001.9015 SUBSCRIÇÃO DE AÇÕES DA CETESB - COMPANHIA AMBIENTAL DO ESTADO DE SÃO PAULO</b>	<b>10</b>
<b>DESCRIÇÃO:</b> Aporte de recursos do acionista majoritário destinado ao planejamento, gerenciamento e execução de obras, aquisição de imóveis ou bens de capital, aquisição de instalações, equipamentos e material permanente.	

<b>PROGRAMA: 0102 OBRIGAÇÕES PREVIDENCIÁRIAS EM COMPLEMENTAÇÃO</b>	<b>137.287.246</b>
<b>AÇÃO</b>	
<b>17.273.0102.4551 COMPLEMENTAÇÃO DE APOSENTADORIAS E PENSÕES LEI 200/74-SABESP</b>	<b>107.685.947</b>
<b>DESCRIÇÃO:</b> Pagamento de complementação de aposentadorias e pensões aos servidores inativos da entidade em conformidade com a legislação vigente.	
<b>AÇÃO</b>	
<b>18.273.0102.4782 COMPLEMENTAÇÃO DE APOSENTADORIAS E PENSÕES LEI 200/74 - CETESB</b>	<b>29.601.299</b>
<b>DESCRIÇÃO:</b> Pagamento de complementação de aposentadorias e pensões aos servidores inativos da entidade e pensionistas em conformidade com a legislação vigente.	

<b>PROGRAMA: 2604 MONITORAMENTO DA QUALIDADE E REDUÇÃO DA PEGADA AMBIENTAL</b>	<b>472.899.945</b>
--	--------------------

AÇÃO		
<b>18.542.2604.1359</b>	<b>APOIO A PROJETOS DE MELHORIA DE MEIO AMBIENTE.</b>	<b>40</b>
PRODUTO:	FINANCIAMENTO DE PROJETOS AMBIENTAIS PELO FECOP	
INDICADOR DE PRODUTO:	NÚMERO DOS PROJETOS FINANCIADOS PELO FECOP (unidade)	
DESCRIÇÃO:	Coordenação e implementação de programas para aplicação dos recursos do FECOP - Fundo Estadual de Prevenção e Controle da Poluição, desde a proposição de critérios para verificação da viabilidade técnico, econômica e financeira dos projetos até a elaboração dos relatórios financeiros e das atividades desenvolvidas.	
AÇÃO		
<b>18.541.2604.2311</b>	<b>APOIO À INVESTIG E REMEDIAÇÃO DE ÁREAS CONTAMIN</b>	<b>40</b>
PRODUTO:	FINANCIAMENTO DE PROJETOS EM ÁREAS CONTAMINADAS PELO FEPRAC	
INDICADOR DE PRODUTO:	NÚMERO DOS PROJETOS FINANCIADOS PELO FEPRAC (unidade)	
DESCRIÇÃO:	Coordenação e implementação de programas para aplicação dos recursos do FEPRAC- Fundo Estadual de Prevenção e Remediação de Áreas Contaminadas, desde a proposição de critérios para verificação da viabilidade técnico, econômica e financeira dos projetos até a elaboração dos relatórios financeiros e das atividades desenvolvidas.	
AÇÃO		
<b>18.542.2604.2622</b>	<b>CONTRAPARTIDAS AMBIENTAIS E CONVÊNIO</b>	<b>2.193.719</b>
PRODUTO:	APRIMORAMENTO DAS AÇÕES DE MONITORAMENTO, FISCALIZAÇÃO E MELHORIA AMBIENTAL	
INDICADOR DE PRODUTO:	NÚMERO DE NOVOS DOCUMENTOS FIRMADOS (unidade)	
META:	1	
DESCRIÇÃO:	Aplicação dos recursos oriundos de contrapartida ambiental, convênios, ação civil pública firmada por Termo de Compromisso e outros, para aquisição de bens e serviços destinados ao monitoramento, fiscalização e melhoria ambiental.	
AÇÃO		
<b>18.542.2604.5065</b>	<b>MEDIÇÃO DA QUALIDADE DAS ÁGUAS E DO AR</b>	<b>104.368.756</b>
PRODUTO:	MONITORAMENTO DA QUALIDADE AMBIENTAL	
INDICADOR DE PRODUTO:	NÚMERO DE AMOSTRAS DE ÁGUA DE POÇO COLETADAS NA REDE DE MONITORAMENTO DE QUALIDADE (unidade)	
META:	617	
DESCRIÇÃO:	Medição da qualidade das águas e do ar realizada pela CETESB no Estado de São Paulo	
AÇÃO		
<b>18.542.2604.5071</b>	<b>LICENCIAMENTO DE BAIXO IMPACTO AMBIENTAL</b>	<b>298.989.517</b>
PRODUTO:	LICENÇAS DE EMPREENDIMENTOS E ATIVIDADES SEM AVALIAÇÃO DE IMPACTO AMBIENTAL	
INDICADOR DE PRODUTO:	NÚMERO DE DOCUMENTOS EMITIDOS (unidade)	
META:	56.651	
DESCRIÇÃO:	Implantação de fluxos automatizados para melhoria na tramitação de processos por meio do sistema informatizado.	
AÇÃO		
<b>18.542.2604.6299</b>	<b>LICENCIAMENTO DE ALTO IMPACTO AMBIENTAL</b>	<b>48.470.514</b>
PRODUTO:	LICENÇAS DE EMPREENDIMENTOS E ATIVIDADES COM AVALIAÇÃO DE IMPACTO AMBIENTAL	
INDICADOR DE PRODUTO:	NÚMERO DE PROCESSOS DE LICENCIAMENTO AMBIENTAL COM AVALIAÇÃO DE IMPACTO AMBIENTAL ENCERRADOS (unidade)	
META:	184	
DESCRIÇÃO:	Emissão de documentos, tais como pareceres e informações técnicas (dentre outros), para atendimento ao MP, FEHIDRO, apoio ao licenciamento sem avaliação de impacto, apoio ao licenciamento com avaliação de impacto e licenças com avaliação de impacto ambiental.	
AÇÃO		
<b>18.542.2604.6357</b>	<b>FISCALIZAÇÃO DE VEÍCULOS DIESEL</b>	<b>14.634.280</b>
PRODUTO:	CONTROLE DA EMISSÃO VEICULAR	
INDICADOR DE PRODUTO:	NÚMERO DE AÇÕES DE FISCALIZAÇÃO (unidade)	
META:	85	
DESCRIÇÃO:	Fiscalização da emissão de escapamento de veículos movidos a diesel no Estado de São Paulo.	
AÇÃO		
<b>18.542.2604.6364</b>	<b>AÇÕES EM EMERGÊNCIAS QUÍMICAS</b>	<b>4.243.079</b>
PRODUTO:	AÇÕES EM EMERGÊNCIAS QUÍMICAS DECORRENTES DE RISCOS TECNOLÓGICOS	
INDICADOR DE PRODUTO:	PERCENTUAL DE ATENDIMENTO (%)	
META:	100	
DESCRIÇÃO:	Pronta resposta ao acionamento a emergências químicas realizado por equipe técnica especializada dotada de recursos humanos, materiais e de comunicação, adequados aos riscos e perigos do cenário acidental, de modo a minimizar os impactos ao meio ambiente.	
<b>PROGRAMA: 2617</b>	<b>EDUCAÇÃO AMBIENTAL, CIDADANIA E MELHORIA DA QUALIDADE DE VIDA</b>	<b>63.344.637</b>
AÇÃO		
<b>18.541.2617.4029</b>	<b>MANUTENÇÃO E CONSERVAÇÃO DE PARQUES</b>	<b>19.791.065</b>
PRODUTO:	PARQUES MANTIDOS E CONSERVADOS EM ÁREAS DE VÁRZEAS	
INDICADOR DE PRODUTO:	NÚMERO DE VISITANTES NOS PARQUES EM ÁREAS DE VÁRZEAS (unidade)	
META:	4.584.000	
DESCRIÇÃO:	Manutenção e conservação de parques destinados à preservação das várzeas, objetivando prevenir e controlar enchentes, compreendendo também o aproveitamento para uso público.	

AÇÃO		
<b>18.541.2617.5677</b>	<b>GESTÃO DE PARQUES URBANOS</b>	<b>39.129.263</b>
<b>PRODUTO:</b>	PARQUES URBANOS CONSERVADOS E COM ATIVIDADES AOS VISITANTES	
<b>INDICADOR DE PRODUTO:</b>	NÚMERO DE VISITANTES DOS PARQUES URBANOS (unidade)	
<b>META:</b>	15.814.305	
<b>DESCRIÇÃO:</b>	Integração das atividades de gerenciamento de parques urbanos orientadas pela implementação de ferramentas de avaliação, monitoramento e execução de projetos e parcerias, visando a ampliação de atividades de lazer, esporte e cultura, educação ambiental e melhoria da qualidade de vida e cidadania.	
AÇÃO		
<b>18.541.2617.6050</b>	<b>EDUCAÇÃO AMBIENTAL INTEGRADA E PARTICIPATIVA NA GESTÃO AMBIENTAL PÚBLICA</b>	<b>202.944</b>
<b>PRODUTO:</b>	AÇÕES EDUCATIVAS PARA O DESENV. DE POLÍTICAS PÚBLICAS E NA GESTÃO AMBIENTAL	
<b>INDICADOR DE PRODUTO:</b>	NÚMERO DE PROJETOS PARA AÇÕES EDUCATIVAS EXECUTADOS POR ANO (unidade)	
<b>META:</b>	13	
<b>DESCRIÇÃO:</b>	Inserção e engajamento da sociedade no desenvolvimento de políticas públicas na perspectiva ambiental, por meio de processos formativos, divulgação de conceitos e práticas socioambientais, promoção de ações e campanhas de sensibilização e conscientização voltadas para a sociedade civil, municípios e demais órgãos estaduais com a articulação, integração e elaboração de processos formativos para o reconhecimento, valorização e desenvolvimento da dimensão educadora dos instrumentos da política estadual de meio ambiente, envolvendo os servidores e colaboradores da SIMA.	
AÇÃO		
<b>18.542.2617.6247</b>	<b>CAPACITAÇÃO E DIFUSÃO DO CONHECIMENTO AMBIENTAL - ESCOLA SUPERIOR DA CETESB</b>	<b>4.221.365</b>
<b>PRODUTO:</b>	CAPACITAÇÃO E DIFUSÃO DO CONHECIMENTO AMBIENTAL – ESCOLA SUPERIOR DA CETESB	
<b>INDICADOR DE PRODUTO:</b>	NÚMERO DE PARTICIPAÇÕES (unidade)	
<b>META:</b>	3.421	
<b>DESCRIÇÃO:</b>	Transferência de conhecimentos desenvolvidos e consolidados no âmbito das competências e exercício das atividades da CETESB, visando o fortalecimento da atuação profissional nas questões ambientais, a melhoria do desempenho das instituições e o fortalecimento de políticas públicas e suas interfaces com a área ambiental.	

<b>PROGRAMA:</b>	<b>2618 CONSERVAÇÃO DA BIODIVERSIDADE E PROTEÇÃO AMBIENTAL</b>	<b>16.859.281</b>
AÇÃO		
<b>18.541.2618.2353</b>	<b>SUSTENTABILIDADE AMBIENTAL - MICROBACIAS</b>	<b>530.345</b>
<b>PRODUTO:</b>	FORTALECIMENTO DA GESTÃO AMBIENTAL	
<b>INDICADOR DE PRODUTO:</b>	PERCENTUAL DE SERVIÇOS E EQUIPAMENTOS DISPONIBILIZADOS (%)	
<b>META:</b>	20	
<b>DESCRIÇÃO:</b>	União da produção e conservação em áreas de interesse ambiental, contribuindo para a sustentabilidade social, econômica e ambiental da agricultura.	
AÇÃO		
<b>18.541.2618.2483</b>	<b>GESTÃO AMBIENTAL INTEGRADO PARA DESENVOLVIMENTO SUSTENTÁVEL DO LITORAL PAULISTA</b>	<b>15</b>
<b>PRODUTO:</b>	REDE DE OPERAÇÕES AMBIENTAIS	
<b>INDICADOR DE PRODUTO:</b>	ÁREAS DE PRESSÃO COM AÇÕES RELACIONADAS AOS PLANOS DE MONITORAMENTO E FISCALIZAÇÃO AMBIENTAL INTEGRADA DE OCUPAÇÕES IRREGULARES (unidade)	
<b>DESCRIÇÃO:</b>	Desenvolvimento de parcerias e sistemática de atuação integrada com municípios e outros órgãos do Estado, com suporte de sistemas de informações geográficas, inteligência e monitoramento remoto, buscando a otimização de recursos e ganho de efetividade na gestão ambiental e na capacidade do poder público de controlar a intensa dinâmica de expansão irregular e desordenada de ocupações em áreas ambientalmente protegidas e risco de desastre natural.	
AÇÃO		
<b>18.541.2618.2539</b>	<b>CONEXÃO MATA ATLÂNTICA - GEF/BID</b>	<b>20</b>
<b>PRODUTO:</b>	INCENTIVO A PROTEÇÃO E RECUPERAÇÃO DA COBERTURA VEGETAL E DA BIODIVERSIDADE	
<b>INDICADOR DE PRODUTO:</b>	PERCENTUAL DE EXECUÇÃO DOS CONTRATOS DE PSA (%)	
<b>DESCRIÇÃO:</b>	Recuperação e preservação de serviços ecossistêmicos associados a biodiversidade e captura de carbono em zonas prioritárias do corredor sudeste da Mata Atlântica, notadamente na bacia do Rio Paraíba do Sul, nos estados de São Paulo, Minas Gerais e Rio de Janeiro.	
AÇÃO		
<b>18.541.2618.6073</b>	<b>GESTÃO E CONSERVAÇÃO INTEGRADA DA FAUNA SILVESTRE</b>	<b>162.622</b>
<b>PRODUTO:</b>	CONSERVAÇÃO INTEGRADA E REDUÇÃO DAS PRESSÕES SOBRE A FAUNA SILVESTRE.	
<b>INDICADOR DE PRODUTO:</b>	ÍNDICE DE GESTÃO DA FAUNA (%)	
<b>META:</b>	98,39	
<b>DESCRIÇÃO:</b>	Aprovação e implementação da política estadual de fauna silvestre; aprimoramento de sistema para gestão da fauna, incluindo desenvolvimento e implementação de instrumentos econômicos, manuais de boas práticas e normas/procedimentos; participação nos planos nacionais de espécies ameaçadas; elaboração e implementação de planos e estratégias estaduais de conservação e de destinação de fauna silvestre; realização de ações conjuntas com Sec. Agricultura e Abastecimento em temas relacionados a pesca e zoonoses e definição de diretrizes/estratégias para fauna no licenciamento e na fiscalização.	
AÇÃO		
<b>18.542.2618.6233</b>	<b>PROTEÇÃO E FISCALIZAÇÃO AMBIENTAL</b>	<b>6.456.673</b>
<b>PRODUTO:</b>	PREVENÇÃO, FISCALIZAÇÃO E MONITORAMENTO AMBIENTAL	
<b>INDICADOR DE PRODUTO:</b>	NÚMERO DE AÇÕES DE PREVENÇÃO, FISCALIZAÇÃO E MONITORAMENTO AMBIENTAL (unidade)	
<b>META:</b>	78.000	
<b>DESCRIÇÃO:</b>	Planejamento e execução de ações preventivas e repressivas, com a polícia ambiental e outros órgãos, e monitoramento de temas e áreas de vulnerabilidade ambiental, buscando a proteção dos bens ambientais contra a degradação, como remanescentes de vegetação nativa, produtos florestais, fauna, recursos pesqueiros e a conservação da biodiversidade, dos serviços ecossistêmicos e de áreas especialmente protegidas, como unidades de conservação, áreas de preservação permanente e mananciais; e coordenação do sistema estadual de prevenção e combate a incêndios florestais.	



AÇÃO		
<b>18.542.2618.6303</b>	<b>ESTRUTURAÇÃO E GESTÃO DA FISCALIZAÇÃO E CONCILIAÇÃO AMBIENTAL</b>	<b>9.709.606</b>
<b>PRODUTO:</b>	GESTÃO DOS AUTOS DE INFRAÇÃO AMBIENTAL E REPARAÇÃO DE DANOS AO MEIO AMBIENTE	
<b>INDICADOR DE PRODUTO:</b>	NÚMERO DE AUTOS DE INFRAÇÃO CONSOLIDADOS NO ATENDIMENTO AMBIENTAL, RECURSOS JULGADOS, VISTÓRIAS REALIZADAS PARA ACOMPANHAMENTO DA REPARAÇÃO DE DANOS E MULTAS CONVERTIDAS EM SERVIÇOS AMBIENTAIS (unidade)	
<b>META:</b>	26.000	
<b>DESCRIÇÃO:</b>	Estruturação e modernização da fiscalização, capacitação dos agentes e ações para gestão dos autos de infração ambiental, envolvendo a realização dos atendimentos ambientais pelos técnicos e policiais ambientais voltados à conciliação e à consolidação das infrações e à orientação e reeducação do infrator; julgamento de recursos interpostos; definição e acompanhamento de medidas de reparação de danos ou regularização de atividades e controle de pagamento e conversão de multas em serviços ambientais.	
<b>PROGRAMA: 2619</b>	<b>FORTELECIMENTO DO PLANEJAMENTO E GESTÃO AMBIENTAL</b>	<b>228.647.516</b>
AÇÃO		
<b>18.542.2619.2017</b>	<b>MUNICÍPIO VERDEAZUL - PROTOCOLO DE CONDUTA AMBIENTAL</b>	<b>10</b>
<b>PRODUTO:</b>	CRIAÇÃO E FORTALECIMENTO DAS ESTRUTURAS AMBIENTAIS DOS MUNICÍPIOS	
<b>INDICADOR DE PRODUTO:</b>	QUANTIDADE DE CAPACITAÇÕES (PROCESSOS FORMATIVOS) (unidade)	
<b>DESCRIÇÃO:</b>	Capacitação da estrutura de meio ambiente e dos quadros das administrações municipais do Estado de São Paulo, transferindo o conhecimento do sistema ambiental paulista, de forma a obter a eficácia da gestão e planejamento ambiental, incorporando ao dia a dia dos municípios a variável ambiental.	
AÇÃO		
<b>18.542.2619.2463</b>	<b>INTEGRAÇÃO DA GESTÃO AMBIENTAL E GESTÃO DE RISCOS - BIRD</b>	<b>1.058.176</b>
<b>PRODUTO:</b>	MELHORIA NA INTEGRAÇÃO DA GESTÃO AMBIENTAL E GESTÃO DE RISCOS - BIRD	
<b>INDICADOR DE PRODUTO:</b>	NÚMERO DE MUNICÍPIOS DA REGIÃO METROPOLITANA DE SÃO PAULO, BAIXADA SANTISTA E LITORAL NORTE COM MAPEAMENTO DE RISCOS DE DESASTRES (unidade)	
<b>META:</b>	1	
<b>DESCRIÇÃO:</b>	Desenvolvimento do Zoneamento Ecológico Econômico (ZEE); melhoria do monitoramento e controle ambiental, por meio da inovação na fiscalização, fortalecimento da capacidade de monitoramento do ar e da água e da modernização do sistema de licenciamento ambiental; integração do gerenciamento de risco de desastres naturais no setor de transportes e fortalecimento da capacidade de gerenciamento de risco de desastres, no âmbito do programa de transporte, logística e meio ambiente, gerenciado pelo DER, com recursos de financiamento externo (BIRD) e de contrapartida do Estado de São Paulo.	
AÇÃO		
<b>18.122.2619.4276</b>	<b>COORDENAÇÃO DO SIST ESTADUAL DE ADMIN.-SECRET. DE INFRAESTRUTURA E MEIO AMBIENTE</b>	<b>136.387.058</b>
<b>DESCRIÇÃO:</b>	Planejamento, acompanhamento e controle da atuação das entidades componentes ou vinculadas à Secretaria de Infraestrutura e Meio Ambiente, de modo a garantir a consecução dos objetivos de Governo para as áreas ambiental, de saneamento e recursos hídricos, e de energia e mineração.	
AÇÃO		
<b>18.542.2619.4302</b>	<b>AVALIAÇÃO E MAPEAMENTO DE ÁREAS DE RISCO</b>	<b>546.602</b>
<b>PRODUTO:</b>	AVALIAÇÕES PARA REDUÇÃO DE RISCO DE DESASTRES GEODINÂMICOS	
<b>INDICADOR DE PRODUTO:</b>	AVALIAÇÕES DE RISCO DE DESASTRES GEODINÂMICOS (unidade)	
<b>META:</b>	28	
<b>DESCRIÇÃO:</b>	Execução de avaliações de risco de desastres geodinâmicos por meio de trabalhos de campo, sensoriamento remoto e análises espaciais, gerando mapas de perigos, vulnerabilidades e riscos em diferentes escalas, disponibilizados em sistemas de informações geográficas, banco de dados, relatórios e pareceres.	
AÇÃO		
<b>18.542.2619.4640</b>	<b>GERENCIAMENTO E DIFUSÃO DE INFORMAÇÕES PARA PLANEJAMENTO AMBIENTAL</b>	<b>223.612</b>
<b>PRODUTO:</b>	PLATAFORMA DE GESTÃO E INTEGRAÇÃO DE INFORMAÇÕES TERRITORIAIS - DATAGEO	
<b>INDICADOR DE PRODUTO:</b>	NÚMERO DE NOVAS INFORMAÇÕES INCORPORADAS AO DATAGEO (unidade)	
<b>META:</b>	130	
<b>DESCRIÇÃO:</b>	Manutenção e atualização da plataforma DATAGEO no aspecto tecnológico ( hardware, software e rede), e de produção e atualização de informações ambientais e territoriais.	
AÇÃO		
<b>18.544.2619.5960</b>	<b>FORTELECIMENTO DA PROTEÇÃO E GESTÃO DE ÁGUAS SUBTERRÂNEAS</b>	<b>93.680</b>
<b>PRODUTO:</b>	DIRETRIZES DE PLANEJAMENTO PARA PROTEÇÃO E USO SUSTENTÁVEL DA ÁGUA SUBTERRÂNEA	
<b>INDICADOR DE PRODUTO:</b>	AÇÕES E PROJETOS EM ÁGUAS SUBTERRÂNEAS (unidade)	
<b>META:</b>	15	
<b>DESCRIÇÃO:</b>	Desenvolvimento de projetos coordenados para proteção dos aquíferos e fomento do uso sustentável das águas subterrâneas.	
AÇÃO		
<b>18.542.2619.6056</b>	<b>APOIO À FORMULAÇÃO E À GESTÃO DE POLÍTICAS PÚBLICAS</b>	<b>401.885</b>
<b>PRODUTO:</b>	INSTRUMENTOS DE POLÍTICAS PÚBLICAS DESENVOLVIDOS	
<b>INDICADOR DE PRODUTO:</b>	NÚMERO DE INSTRUMENTOS DESENVOLVIDOS POR POLÍTICA PÚBLICA (unidade)	
<b>META:</b>	91	
<b>DESCRIÇÃO:</b>	Manutenção e atualização da plataforma da rede ZEE - Zoneamento Ecológico -econômico para articulação e pactuação entre os atores dos processos de elaboração, implementação e monitoramento de políticas públicas regionais, setoriais e temáticas.	
AÇÃO		
<b>18.544.2619.6187</b>	<b>DESENVOLVIMENTO DE AÇÕES EM INFRAESTRUTURA E MEIO AMBIENTE COM RECURSOS FEHIDRO</b>	<b>10.331.724</b>
<b>PRODUTO:</b>	AÇÕES EM INFRAESTRUTURA E MEIO AMBIENTE FINANCIADAS PELO FEHIDRO NA SIMA	
<b>INDICADOR DE PRODUTO:</b>	NÚMERO DE CONTRATOS CELEBRADOS COM O FEHIDRO CONSOLIDANDO AS MODALIDADES FINANCIADAS (unidade)	
<b>META:</b>	7	
<b>DESCRIÇÃO:</b>	Definição de diretrizes para utilização, proteção e conservação das águas, bem como prioridades de ações para tal finalidade. A SIMA, como órgão gestor, contribui para o alcance dos objetivos e metas propostos, financiando projetos no seu âmbito de atuação com recursos do Fundo Estadual de Recursos Hídricos - Fehidro.	

AÇÃO		
<b>18.846.2619.9001</b>	<b>CONTRIBUIÇÃO DO ESTADO PARA O REGIME DE PREVIDÊNCIA DOS SERVIDORES</b>	<b>79.604.769</b>
<b>DESCRIÇÃO:</b>	Contribuição do Estado para cobertura de insuficiências financeiras do RPPS decorrentes do pagamento de benefícios previdenciários, observada a insuficiência apurada em cada um dos Poderes, entendida como o valor resultante da diferença entre o valor total da folha de pagamento dos benefícios previdenciários e o valor total das contribuições previdenciárias dos servidores, dos Poderes do Estado. Inclui as despesas correspondentes ao pagamento à SPPREV da taxa pela administração dos Regimes Próprios de Previdência dos Servidores Públicos.	

<b>PROGRAMA:</b>	<b>2620 GESTÃO E GERENCIAMENTO DE RESÍDUOS SÓLIDOS NO ESTADO DE SÃO PAULO</b>	<b>12.295.569</b>
AÇÃO		
<b>18.542.2620.6355</b>	<b>INSPEÇÃO DE ATERROS</b>	<b>4.979.558</b>
<b>PRODUTO:</b>	FISC. E ORIENTAÇÃO AOS MUNICÍPIOS VISANDO À ELIMINAÇÃO DOS ATERROS INADEQUADOS	
<b>INDICADOR DE PRODUTO:</b>	NÚMERO DE INSPEÇÕES EM ATERROS (unidade)	
<b>META:</b>	1.026	
<b>DESCRIÇÃO:</b>	Realização de vistorias nos aterros do Estado de São Paulo, visando executar as ações de controle, bem como avaliar as condições ambientais, orientando os responsáveis quando necessário.	
AÇÃO		
<b>18.542.2620.6358</b>	<b>SOLUÇÕES REGIONAIS E NOVAS ROTAS TECNOLÓGICAS PARA GESTÃO DE RESÍDUOS SÓLIDOS</b>	<b>227.509</b>
<b>PRODUTO:</b>	SOLUÇÕES REGIONAIS PARA A GESTÃO E GERENCIAMENTO DE RESÍDUOS SÓLIDOS	
<b>INDICADOR DE PRODUTO:</b>	PERCENTUAL DE DESENVOLVIMENTO DE PLATAFORMA PARA SUBSIDIAR A IMPLANTAÇÃO DE SOLUÇÕES TECNOLÓGICAS PARA O TRATAMENTO DE RESÍDUOS SÓLIDOS NO ESTADO (%)	
<b>META:</b>	50	
<b>DESCRIÇÃO:</b>	Promoção e fortalecimento dos arranjos regionais e/ou consorciados na gestão e gerenciamento dos resíduos sólidos e atuação conjunta com os mesmos para a implementação das corretas ações de tratamento dos resíduos sólidos visando a disposição apenas de rejeitos em aterros.	
AÇÃO		
<b>18.542.2620.6365</b>	<b>IMPLEMENTAÇÃO DO PLANO ESTADUAL DE RESÍDUOS SÓLIDOS</b>	<b>7.088.502</b>
<b>PRODUTO:</b>	PLANO ESTADUAL DE RESÍDUOS SÓLIDOS REVISADO E IMPLEMENTADO	
<b>INDICADOR DE PRODUTO:</b>	INSTRUMENTOS DE GESTÃO E GERENCIAMENTO DE RESÍDUOS PREVISTOS NO PLANO ENTREGUES (%)	
<b>META:</b>	50	
<b>DESCRIÇÃO:</b>	Execução da revisão quadrienal obrigatória do PERS - Plano Estadual de Resíduos Sólidos do Estado de São Paulo, publicado pela primeira vez em 2014, incluindo as ferramentas de implementação e monitoramento das ações.	

<b>PROGRAMA:</b>	<b>2621 UNIDADES DE CONSERVAÇÃO, PESQUISA E INOVAÇÃO EM MEIO AMBIENTE</b>	<b>217.992.655</b>
AÇÃO		
<b>18.543.2621.2315</b>	<b>PROGRAMA DE RECUP. SOCIOAMBIENTAL DA SERRA DO MAR E E MOSAICOS DA MATA ATLÂNTICA</b>	<b>10</b>
<b>PRODUTO:</b>	RECUPERAÇÃO FLORESTAL DA SERRA DO MAR E MOSAICOS DA MATA ATLÂNTICA	
<b>INDICADOR DE PRODUTO:</b>	PERCENTUAL DE ÁREAS BENEFICIADAS PELAS AÇÕES DE CONCLUSÃO DO PROGRAMA (%)	
<b>DESCRIÇÃO:</b>	Conclusão das ações de recuperação e manejo florestal de áreas prioritárias no Parque Estadual da Serra do Mar; proteção da biodiversidade e da oferta de água; ações de desenvolvimento do Mosaico de Unidades de Conservação Jurúia-Itatins e do Mosaico de Ilhas e Áreas Marinhas Protegidas.	
AÇÃO		
<b>18.541.2621.4311</b>	<b>PESQUISA, INOVAÇÃO E CAPACITAÇÃO EM GEODIVERSIDADE E BIODIVERSIDADE</b>	<b>63.463.490</b>
<b>PRODUTO:</b>	PESQUISA E INOVAÇÃO EM MEIO AMBIENTE, COLEÇÕES E ACERVOS PROTEGIDOS	
<b>INDICADOR DE PRODUTO:</b>	NÚMERO DE PRODUTOS E SERVIÇOS TÉCNICO-CIENTÍFICOS REALIZADOS (unidade)	
<b>META:</b>	1.293	
<b>DESCRIÇÃO:</b>	Desenvolvimento de pesquisa científica, tecnológica e de inovação sobre os recursos naturais, visando a caracterização, o monitoramento, a conservação e a valoração da geodiversidade e biodiversidade aplicados às políticas públicas de meio ambiente e na capacitação especializada de pessoal para atuação na gestão ambiental.	
AÇÃO		
<b>18.541.2621.5063</b>	<b>GESTÃO DE UNIDADES DE CONSERVAÇÃO</b>	<b>65.672.804</b>
<b>PRODUTO:</b>	PROTEÇÃO E MANUTENÇÃO DE UNIDADES DE CONSERVAÇÃO	
<b>INDICADOR DE PRODUTO:</b>	ÁREA TOTAL DE UNIDADES DE CONSERVAÇÃO E OUTRAS ÁREAS PROTEGIDAS GERIDAS E COM AÇÕES DE PROTEÇÃO E CONSERVAÇÃO (ha)	
<b>META:</b>	4.257.586	
<b>DESCRIÇÃO:</b>	Gestão das unidades de conservação de proteção integral, de uso sustentável e de outras áreas protegidas estaduais com a finalidade de proteção e/ou manejo da biodiversidade, da geodiversidade e dos ecossistemas e desenvolvimento do uso público nas unidades criadas com tal objetivo.	
AÇÃO		
<b>18.541.2621.5315</b>	<b>GESTÃO DO PARQUE ZOOLOGICO</b>	<b>37.341.473</b>
<b>PRODUTO:</b>	CONSERVAÇÃO E MANUTENÇÃO DAS ESPÉCIES E PROJETOS DE EDUC. AMBIENTAL DO ZOOLOGICO	
<b>INDICADOR DE PRODUTO:</b>	NÚMERO DE ANIMAIS MANTIDOS PELO ZOOLOGICO DE SÃO PAULO (unidade)	
<b>META:</b>	2.091	
<b>DESCRIÇÃO:</b>	Estabelecimento de manejo para a conservação de animais no ambiente natural e sob cuidados humanos, promoção da reprodução "ex situ" de animais ameaçados de extinção; de parcerias em projetos de reintrodução de espécies ameaçadas e de projetos que promovam experiências visando a conexão dos visitantes com a fauna e a natureza.	

AÇÃO		
<b>18.541.2621.5716</b>	<b>GESTÃO DO JARDIM BOTÂNICO E ÁREAS PROTEGIDAS</b>	<b>1.462.471</b>
<b>PRODUTO:</b>	CONSERV, PROTEÇÃO E ATENDIMENTO AO PÚBLICO DO JARDIM BOTÂNICO E ÁREAS PROTEGIDAS	
<b>INDICADOR DE PRODUTO:</b>	NÚMERO DE PÚBLICO ATENDIDO AO ANO (unidade)	
<b>META:</b>	200.000	
<b>DESCRIÇÃO:</b>	Gerenciamento do Jardim Botânico de São Paulo e áreas protegidas, visando a melhoria de infraestrutura e a proteção patrimonial, a conservação da biodiversidade e de recursos hídricos, atendimento a visitantes, pesquisadores e estudantes de escolas públicas.	
AÇÃO		
<b>18.541.2621.6180</b>	<b>COMPENSAÇÃO AMBIENTAL</b>	<b>50.052.407</b>
<b>PRODUTO:</b>	PROJETOS ESTRATÉGICOS PARA AS UNIDADES DE CONSERVAÇÃO	
<b>INDICADOR DE PRODUTO:</b>	PERCENTUAL DE UNIDADES DE CONSERVAÇÃO BENEFICIÁRIAS DE DESTINAÇÕES DE COMPENSAÇÃO AMBIENTAL E CONTEMPLADAS COM PROJETOS ESTRATÉGICOS (%)	
<b>META:</b>	70	
<b>DESCRIÇÃO:</b>	Compensação ambiental estabelecida pela Lei Federal 9.985/2000, que prevê a destinação de recursos para as unidades de conservação por empreendimentos licenciados por EIA-RIMA.	

<b>PROGRAMA:</b>	<b>2622 INFRAESTRUTURA HÍDRICA E COMBATE A ENCHENTES</b>	<b>1.162.567.435</b>
AÇÃO		
<b>18.544.2622.1021</b>	<b>IMPLANTAÇÃO DE SISTEMAS DE DRENAGEM E COMBATE A ENCHENTES</b>	<b>27.567.475</b>
<b>PRODUTO:</b>	AMPLIAÇÃO DA CAPACIDADE DE RESERVAÇÃO DO SISTEMA DE DRENAGEM	
<b>INDICADOR DE PRODUTO:</b>	NÚMERO DE OBRAS E SERVIÇOS EM ANDAMENTO (unidade)	
<b>META:</b>	6	
<b>DESCRIÇÃO:</b>	Investimentos em estudos, projetos, gerenciamento, serviços, obras de interligação, canalizações de rios, córregos e travessias, etc., relacionados à melhoria das condições de escoamento de canais e corpos d'água, bem como a implantação de outras estruturas hídricas no Estado, e também reservatório de retenção (piscinões).	
AÇÃO		
<b>18.544.2622.2301</b>	<b>RENASCE TIETÊ</b>	<b>9.374.671</b>
<b>PRODUTO:</b>	RECUPERAÇÃO DE ÁREA DE VÁRZEA	
<b>INDICADOR DE PRODUTO:</b>	PERCENTUAL EXECUTADO DO PROJETO RENASCE TIETÊ (%)	
<b>META:</b>	12	
<b>DESCRIÇÃO:</b>	Intervenções hidráulicas, ações de recuperação das várzeas para amortecimento natural das cheias, visando melhores condições de vida para a população a ser desapropriada e reassentada, ações de despoluição de águas pluviais, implantação de seções de controle e monitoramento.	
AÇÃO		
<b>25.541.2622.2355</b>	<b>NOVO RIO PINHEIROS</b>	<b>55.500.000</b>
<b>PRODUTO:</b>	NOVO RIO PINHEIROS	
<b>INDICADOR DE PRODUTO:</b>	QUANTIDADE DE MATERIAL RETIRADO (m³/ano)	
<b>META:</b>	167.282	
<b>DESCRIÇÃO:</b>	Execução dos serviços de adequação de calha do rio Pinheiros e implantação de parque e recreação, estruturas de mobilidade, otimização de áreas do entorno da usina.	
AÇÃO		
<b>18.544.2622.2500</b>	<b>IMPLANTAÇÃO DO SISTEMA DE MACRODRENAGEM DO RIO BAQUIRIVU-GUAÇU</b>	<b>78.178.418</b>
<b>PRODUTO:</b>	AMPLIAÇÃO DA CAPACIDADE DE RESERVAÇÃO DO SISTEMA DE DRENAGEM	
<b>INDICADOR DE PRODUTO:</b>	NÚMERO DE OBRAS E SERVIÇOS EM ANDAMENTO (unidade)	
<b>META:</b>	1	
<b>DESCRIÇÃO:</b>	Realização de intervenções de controle e contenção de eventos de cheias na Região Metropolitana de São Paulo, previstos no Plano Diretor da Macrodrenagem do Alto Tietê-PDMAT, contemplando, entre outros, o controle de vazões do rio Baquirivu-guaçu, implantação de áreas de retenção de cheias (piscinões), canalização de 20km do rio e desenvolvimento gradativo de um parque linear.	
AÇÃO		
<b>18.544.2622.2534</b>	<b>IMPLANTAÇÃO DO SISTEMA ADUTOR REGIONAL E DAS BARRAGENS DUAS PONTES E PEDREIRA</b>	<b>369.592.064</b>
<b>PRODUTO:</b>	AMPLIAÇÃO DA OFERTA HÍDRICA PARA A BACIA DO PCJ	
<b>INDICADOR DE PRODUTO:</b>	PERCENTUAL EXECUTADO DAS OBRAS DAS BARRAGENS PEDREIRA E DUAS PONTES (%)	
<b>META:</b>	99,69	
<b>DESCRIÇÃO:</b>	Implantação do sistema adutor e produtor (barragens Pedreira e Duas Pontes) nas bacias dos rios Piracicaba, Capivari e Jundiá (PCJ).	
AÇÃO		
<b>18.544.2622.2625</b>	<b>IMPLANTAÇÃO DO RESERVATÓRIO DE RETENÇÃO JABOTICABAL</b>	<b>125.371.000</b>
<b>PRODUTO:</b>	COMBATE À ENCHENTE POR MEIO DA CONSTRUÇÃO DO PISCINÃO DE JABOTICABAL	
<b>INDICADOR DE PRODUTO:</b>	PERCENTUAL DE AVANÇO FÍSICO DAS OBRAS DE CONSTRUÇÃO DO PISCINÃO DE JABOTICABAL (%)	
<b>META:</b>	67	
<b>DESCRIÇÃO:</b>	Implantação do Reservatório Jaboticabal na porção inferior da bacia do Ribeirão dos Meninos, objetivando atenuar os picos de cheias no próprio rio Tamanduateí e viabilizar uma alternativa para mitigar os efeitos das inundações no km 13 da Via Anchieta.	
AÇÃO		
<b>18.544.2622.4033</b>	<b>MANUTENÇÃO/OPERAÇÃO DE ESTRUTURAS HIDRÁULICAS DE SISTEMAS DE DRENAGEM E RETENÇÃO</b>	<b>38.126.234</b>
<b>PRODUTO:</b>	OPERAÇÃO E MANUTENÇÃO DE ESTRUTURAS HÍDRICAS	
<b>INDICADOR DE PRODUTO:</b>	VOLUME DE MATERIAL REMOVIDO DOS PISCINÕES (m³)	
<b>META:</b>	210.000	
<b>DESCRIÇÃO:</b>	Execução de serviços e obras nas barragens, estruturas hidráulicas e em equipamentos eletromecânicos.	

AÇÃO		
<b>18.544.2622.6157</b>	<b>PRESERVAÇÃO E MANUTENÇÃO DO RIO TIETÊ</b>	<b>188.612.568</b>
<b>PRODUTO:</b>	RECUPERAÇÃO E MANUTENÇÃO DA CALHA DO TIETÊ	
<b>INDICADOR DE PRODUTO:</b>	VOLUME DESASSOREADO DE CURSOS D'ÁGUA (m³)	
<b>META:</b>	750.000	
<b>DESCRIÇÃO:</b>	Execução de serviços relativos a conservação, manutenção, operação, recuperação, limpeza, desassoreamento, estudos, projetos e obras no trecho do Rio Tietê entre as Barragens Edgard de Souza e a Foz do Córrego Ipiranga, em Mogi das Cruzes, e seus afluentes.	
AÇÃO		
<b>17.122.2622.6279</b>	<b>GESTÃO ADMINISTRATIVA</b>	<b>233.025.250</b>
<b>DESCRIÇÃO:</b>	Administração e modernização da infraestrutura do Departamento de Águas e Energia Elétrica - DAEE.	
AÇÃO		
<b>18.544.2622.6306</b>	<b>APOIO A MUNICÍPIOS EM INTERVENÇÕES NO SETOR DE RECURSOS HÍDRICOS</b>	<b>850.010</b>
<b>PRODUTO:</b>	ATENDIMENTO A MUNICÍPIOS NAS AÇÕES DE COMBATE A EVENTOS HIDROLÓGICOS CRÍTICOS	
<b>INDICADOR DE PRODUTO:</b>	NUMERO DE OBRAS/SERVIÇOS EM ANDAMENTO (unidade)	
<b>META:</b>	1	
<b>DESCRIÇÃO:</b>	Prestação de auxílio às prefeituras municipais, excetuadas as da Região Metropolitana de São Paulo, em estudos, projetos, serviços e obras de infraestrutura em ações para combater eventos hidrológicos críticos.	
AÇÃO		
<b>17.846.2622.9001</b>	<b>CONTRIBUIÇÃO DO ESTADO PARA O REGIME DE PREVIDÊNCIA DOS SERVIDORES</b>	<b>36.369.745</b>
<b>DESCRIÇÃO:</b>	Contribuição do Estado para cobertura de insuficiências financeiras do RPPS decorrentes do pagamento de benefícios previdenciários, observada a insuficiência apurada em cada um dos Poderes, entendida como o valor resultante da diferença entre o valor total da folha de pagamento dos benefícios previdenciários e o valor total das contribuições previdenciárias dos servidores, dos Poderes do Estado. Inclui as despesas correspondentes ao pagamento à SPPREV da taxa pela administração dos Regimes Próprios de Previdência dos Servidores Públicos.	
<b>PROGRAMA: 2623</b>	<b>PLANEJAMENTO, FORMULAÇÃO E APOIO À IMPLEMENTAÇÃO POLÍTICA DO SANEAMENTO</b>	<b>20.878.973</b>
AÇÃO		
<b>17.541.2623.1154</b>	<b>FESAN- FUNDO ESTADUAL DE SANEAMENTO</b>	<b>10</b>
<b>PRODUTO:</b>	IMPLEMENTAÇÃO DO FUNDO ESTADUAL DE SANEAMENTO- FESAN	
<b>INDICADOR DE PRODUTO:</b>	NÚMERO DE PROJETOS FINANCIADOS E CONCLUÍDOS (unidade)	
<b>DESCRIÇÃO:</b>	Gestão do Fundo Estadual de Saneamento - FESAN, para financiamento de empreendimentos relacionados ao setor de saneamento.	
AÇÃO		
<b>17.512.2623.1597</b>	<b>ÁGUA LIMPA</b>	<b>10</b>
<b>PRODUTO:</b>	FOMENTO AO FINANC ATRAVÉS DA EQUALIZAÇÃO DOS JUROS P/ MELHORIAS DO ESGOT SANIT	
<b>INDICADOR DE PRODUTO:</b>	MONTANTE FINANCEIRO ALAVANCADO PELA EQUALIZAÇÃO DOS JUROS (R\$)	
<b>DESCRIÇÃO:</b>	Participação do Estado na equalização dos juros de financiamentos para obras de afastamento e tratamento de esgoto, com a captação de recursos pelo Desenvolve SP, objetivando a celebração dos contratos de financiamento com os municípios paulistas que operam seus sistemas.	
AÇÃO		
<b>17.511.2623.2080</b>	<b>ÁGUA É VIDA</b>	<b>1.400.000</b>
<b>PRODUTO:</b>	INFRAESTRUTURA DE SANEAMENTO BÁSICO NO ESTADO DE SÃO PAULO	
<b>INDICADOR DE PRODUTO:</b>	NÚMERO DE CONVÊNIOS VIGENTES (unidade)	
<b>META:</b>	2	
<b>DESCRIÇÃO:</b>	Celebração de convênios com municípios e entidades públicas paulistas para execução de obras, serviços e/ou instalação de equipamentos nas áreas rurais e localidades isoladas.	
AÇÃO		
<b>17.121.2623.2144</b>	<b>SISESP- SISTEMA INTEGRADO DE SANEAMENTO DO ESTADO DE SÃO PAULO</b>	<b>12.319.505</b>
<b>PRODUTO:</b>	INSTRUMENTOS DE GESTÃO E DE POLÍTICA DE SANEAMENTO NO ESTADO DE SÃO PAULO	
<b>INDICADOR DE PRODUTO:</b>	NÚMERO DE INSTRUMENTOS (ELABORADOS/REVISADOS/IMPLEMENTADOS)ENTREGUES (unidade)	
<b>META:</b>	216	
<b>DESCRIÇÃO:</b>	Consolidação do Sistema Integrado de Saneamento do Estado de São Paulo - SISESP, por meio dos Planos Estadual de Saneamento Básico – PSB/SP, Regionais de Saneamento - PRS e Municipais de Saneamento- PMS, disponibilizados no Sistema de Informação de Saneamento do Estado de São Paulo – SISAN. A ação de regulamentação do FESAN - Fundo Estadual de Saneamento estabelecerá as fontes de recursos que contribuirão para a implementação das políticas públicas.	
AÇÃO		
<b>17.512.2623.2145</b>	<b>SANEBASE</b>	<b>1.000.000</b>
<b>PRODUTO:</b>	INFRAESTRUTURA DE SANEAMENTO BÁSICO NO ESTADO DE SÃO PAULO	
<b>INDICADOR DE PRODUTO:</b>	NÚMERO DE CONVÊNIOS VIGENTES (unidade)	
<b>META:</b>	3	
<b>DESCRIÇÃO:</b>	Formalização de convênios para execução de obras e/ou serviços de água e esgoto com municípios paulistas que operam seus sistemas.	

AÇÃO		
<b>17.512.2623.2461</b>	<b>SE LIGA NA REDE</b>	<b>10</b>
<b>PRODUTO:</b>	LIGAÇÕES INTRADOMICILIARES DE ESGOTO À REDE PÚBLICA DE ESGOTO DA SABESP	
<b>INDICADOR DE PRODUTO:</b>	NÚMERO DE LIGAÇÕES INTRADOMICILIARES REEMBOLSADAS (unidade)	
<b>DESCRIÇÃO:</b>	Concessão de reembolso financeiro à SABESP das obras intradomiciliares realizadas para garantir que o esgoto gerado no domicílio seja destinado corretamente para a rede coletora de esgoto da empresa para posterior tratamento. Os recursos necessários aos financiamentos das obras são oriundos na proporção 80% de dividendos e juros sobre o capital pago pela SABESP ao Governo do Estado e os 20% restantes custeados pela empresa.	
AÇÃO		
<b>17.512.2623.2618</b>	<b>INFRAESTRUTURA SUSTENTÁVEL</b>	<b>6.159.438</b>
<b>PRODUTO:</b>	IMPLANTAÇÃO DE AÇÕES SUSTENTÁVEIS EM SERVIÇOS DE SANEAMENTO	
<b>INDICADOR DE PRODUTO:</b>	NÚMERO DE CONVÊNIOS CELEBRADOS PARA PROJETOS SUSTENTÁVEIS DO SETOR DE SANEAMENTO (unidade)	
<b>META:</b>	2	
<b>DESCRIÇÃO:</b>	Celebração de convênios com municípios e entidades do setor público paulista para viabilização de obras e/ou serviços sustentáveis de saneamento, como melhorias na rede de distribuição de água para redução das perdas, utilização do lodo vindo das estações de tratamento de água e esgoto e reaproveitamento dos resíduos sólidos urbanos, entre outras.	

<b>PROGRAMA:</b>	<b>2625 DESENVOLVIMENTO DA POLÍTICA DE RECURSOS HÍDRICOS E IMPLEMENTAÇÃO DE SUAS AÇÕES</b>	<b>206.244.373</b>
AÇÃO		
<b>18.544.2625.1153</b>	<b>GESTÃO DO FUNDO ESTADUAL DE RECURSOS HÍDRICOS-FEHIDRO</b>	<b>28.290.064</b>
<b>PRODUTO:</b>	EMPREENDIMIENTOS FINANCIADOS PELO FEHIDRO	
<b>INDICADOR DE PRODUTO:</b>	CONTRATOS ASSINADOS (unidade)	
<b>META:</b>	114	
<b>DESCRIÇÃO:</b>	Financiamento de ações previstas no Plano Estadual de Recursos Hídricos, nos planos de bacias hidrográficas e custeio de atividades para suporte ao funcionamento das instâncias do Sistema Integrado de Gerenciamento de Recursos Hídricos - SIGRH.	
AÇÃO		
<b>18.544.2625.1624</b>	<b>GESTÃO DOS RECURSOS HÍDRICOS</b>	<b>3.599.736</b>
<b>PRODUTO:</b>	EFICIÊNCIA NA EMISSÃO DE OUTORGAS	
<b>INDICADOR DE PRODUTO:</b>	NÚMERO DE OUTORGAS DE DIREITO DE USO EXPEDIDAS (unidade)	
<b>META:</b>	12.436	
<b>DESCRIÇÃO:</b>	Desenvolvimento, normatização e aplicação de instrumentos de outorga de direito de uso, fiscalização e cobrança pelo uso da água e cadastramento de usuários. Elaboração de planos, projetos, estudos e ações de aproveitamento, proteção, recuperação e controle dos recursos hídricos superficiais e subterrâneos nas bacias hidrográficas do Estado, sistematização e divulgação de informações de disponibilidade e uso dos recursos hídricos, conforme estabelecido na Política Estadual de Recursos Hídricos. Capacitação de pessoal para promover o desenvolvimento e divulgação de tecnologia de recursos hídricos.	
AÇÃO		
<b>18.544.2625.2465</b>	<b>FINANCIAMENTO DE AÇÕES NA UGRHI ALTO TIETÊ C/RECURSOS DE COBRANÇA DO USO DA ÁGUA</b>	<b>60.000.000</b>
<b>PRODUTO:</b>	EMPREENDIMIENTOS FINANCIADOS PELO FEHIDRO	
<b>INDICADOR DE PRODUTO:</b>	CONTRATOS ASSINADOS (unidade)	
<b>META:</b>	12	
<b>DESCRIÇÃO:</b>	Financiamento de ações de investimento previstas no Plano de Bacias Hidrográficas e suporte a atividades de custeio até o limite de 10% pelo FEHIDRO.	
AÇÃO		
<b>18.544.2625.2466</b>	<b>FINANCIAMENTO DE AÇÕES NA UGRHI PARAÍBA DO SUL-RECURSOS COBRANÇA DO USO DA ÁGUA</b>	<b>13.600.000</b>
<b>PRODUTO:</b>	EMPREENDIMIENTOS FINANCIADOS PELO FEHIDRO	
<b>INDICADOR DE PRODUTO:</b>	CONTRATOS ASSINADOS (unidade)	
<b>META:</b>	7	
<b>DESCRIÇÃO:</b>	Financiamento de ações de investimento previstas no Plano de Bacias Hidrográficas e suporte a atividades de custeio até o limite de 10% pelo FEHIDRO.	
AÇÃO		
<b>18.544.2625.2467</b>	<b>FINANCIAMENTO DE AÇÕES NA UGRHI BAIXADA SANTISTA-RECURSOS COBRANÇA USO DA ÁGUA</b>	<b>8.000.000</b>
<b>PRODUTO:</b>	EMPREENDIMIENTOS FINANCIADOS PELO FEHIDRO	
<b>INDICADOR DE PRODUTO:</b>	CONTRATOS ASSINADOS (unidade)	
<b>META:</b>	8	
<b>DESCRIÇÃO:</b>	Financiamento de ações de investimento previstas no Plano de Bacias Hidrográficas e suporte a atividades de custeio até o limite de 10% pelo FEHIDRO.	
AÇÃO		
<b>18.544.2625.2468</b>	<b>FINANCIAMENTO DE AÇÕES NA UGRHI SOROCABA E MÉDIO TIETÊ-REC. COBRANÇA USO DA ÁGUA</b>	<b>8.500.000</b>
<b>PRODUTO:</b>	EMPREENDIMIENTOS FINANCIADOS PELO FEHIDRO	
<b>INDICADOR DE PRODUTO:</b>	CONTRATOS ASSINADOS (unidade)	
<b>META:</b>	12	
<b>DESCRIÇÃO:</b>	Financiamento de ações de investimento previstas no Plano de Bacias Hidrográficas e suporte a atividades de custeio até o limite de 10% pelo FEHIDRO.	
AÇÃO		
<b>18.544.2625.2469</b>	<b>FINANCIAMENTO DE AÇÕES NA UGRHI PIRACICABA/CAPIVARI/JUNDIAÍ-REC. COB. USO ÁGUA</b>	<b>19.982.195</b>
<b>PRODUTO:</b>	EMPREENDIMIENTOS FINANCIADOS PELO FEHIDRO	
<b>INDICADOR DE PRODUTO:</b>	CONTRATOS ASSINADOS (unidade)	
<b>META:</b>	5	
<b>DESCRIÇÃO:</b>	Financiamento de ações de investimento previstas no Plano de Bacias Hidrográficas e suporte a atividades de custeio até o limite de 10% pelo FEHIDRO.	

AÇÃO		
<b>18.544.2625.2485</b>	<b>FINANCIAMENTO DE AÇÕES NA UGRHI BAIXO TIETÊ-RECURSOS DE COBRANÇA DO USO DA ÁGUA</b>	<b>6.800.000</b>
PRODUTO:	EMPREENHIMENTOS FINANCIADOS PELO FEHIDRO	
INDICADOR DE PRODUTO:	CONTRATOS ASSINADOS (unidade)	
META:	10	
DESCRIÇÃO:	Financiamento de ações de investimento previstas no Plano de Bacias Hidrográficas e suporte a atividades de custeio até o limite de 10% pelo FEHIDRO.	
AÇÃO		
<b>18.544.2625.2513</b>	<b>FINANCIAMENTO DE AÇÕES NA UGRHI BAIXO PARDO GRANDE-REC. COBRANÇA DO USO DA ÁGUA</b>	<b>2.682.000</b>
PRODUTO:	EMPREENHIMENTOS FINANCIADOS PELO FEHIDRO	
INDICADOR DE PRODUTO:	CONTRATOS ASSINADOS (unidade)	
META:	8	
DESCRIÇÃO:	Financiamento de ações de investimento previstas no Plano de Bacias Hidrográficas e suporte a atividades de custeio até o limite de 10% pelo FEHIDRO.	
AÇÃO		
<b>18.544.2625.2514</b>	<b>FINANCIAMENTO DE AÇÕES NA UGRHI MOGI GUAÇU-RECURSOS DE COBRANÇA DO USO DA ÁGUA</b>	<b>8.709.664</b>
PRODUTO:	EMPREENHIMENTOS FINANCIADOS PELO FEHIDRO	
INDICADOR DE PRODUTO:	CONTRATOS ASSINADOS (unidade)	
META:	16	
DESCRIÇÃO:	Financiamento de ações de investimento previstas no Plano de Bacias Hidrográficas e suporte a atividades de custeio até o limite de 10% pelo FEHIDRO.	
AÇÃO		
<b>18.544.2625.2515</b>	<b>FINANCIAMENTO DE AÇÕES NA UGRHI DO PARDO-RECURSOS DE COBRANÇA DO USO DA ÁGUA</b>	<b>4.929.000</b>
PRODUTO:	EMPREENHIMENTOS FINANCIADOS PELO FEHIDRO	
INDICADOR DE PRODUTO:	CONTRATOS ASSINADOS (unidade)	
META:	15	
DESCRIÇÃO:	Financiamento de ações de investimento previstas no Plano de Bacias Hidrográficas e suporte a atividades de custeio até o limite de 10% pelo FEHIDRO.	
AÇÃO		
<b>18.544.2625.2516</b>	<b>FINANCIAMENTO DE AÇÕES NA UGRHI RIBEIRA DE IGUAPE E LITORAL SUL-REC. COB USO ÁGUA</b>	<b>5.720.000</b>
PRODUTO:	EMPREENHIMENTOS FINANCIADOS PELO FEHIDRO	
INDICADOR DE PRODUTO:	CONTRATOS ASSINADOS (unidade)	
META:	20	
DESCRIÇÃO:	Financiamento de ações de investimento previstas no Plano de Bacias Hidrográficas e suporte a atividades de custeio até o limite de 10% pelo FEHIDRO.	
AÇÃO		
<b>18.544.2625.2517</b>	<b>FINANCIAMENTO DE AÇÕES NA UGRHI SERRA DA MANTIQUEIRA-REC. COBRANÇA USO DA ÁGUA</b>	<b>180.000</b>
PRODUTO:	EMPREENHIMENTOS FINANCIADOS PELO FEHIDRO	
INDICADOR DE PRODUTO:	CONTRATOS ASSINADOS (unidade)	
META:	1	
DESCRIÇÃO:	Financiamento de ações de investimento previstas no Plano de Bacias Hidrográficas e suporte a atividades de custeio até o limite de 10% pelo FEHIDRO.	
AÇÃO		
<b>18.544.2625.2518</b>	<b>FINANCIAMENTO DE AÇÕES NA UGRHI SAPUCAÍ-MIRIM/GRANDE-REC. COBRANÇA USO DA ÁGUA</b>	<b>2.031.356</b>
PRODUTO:	EMPREENHIMENTOS FINANCIADOS PELO FEHIDRO	
INDICADOR DE PRODUTO:	CONTRATOS ASSINADOS (unidade)	
META:	6	
DESCRIÇÃO:	Financiamento de ações de investimento previstas no Plano de Bacias Hidrográficas e suporte a atividades de custeio até o limite de 10% pelo FEHIDRO.	
AÇÃO		
<b>18.544.2625.2519</b>	<b>FINANCIAMENTO DE AÇÕES NA UGRHI TIETÊ BATALHA-RECURSOS COBRANÇA DO USO DA ÁGUA</b>	<b>3.500.000</b>
PRODUTO:	EMPREENHIMENTOS FINANCIADOS PELO FEHIDRO	
INDICADOR DE PRODUTO:	CONTRATOS ASSINADOS (unidade)	
META:	12	
DESCRIÇÃO:	Financiamento de ações de investimento previstas no Plano de Bacias Hidrográficas e suporte a atividades de custeio até o limite de 10% pelo FEHIDRO.	
AÇÃO		
<b>18.544.2625.2520</b>	<b>FINANCIAMENTO DE AÇÕES NA UGRHI TIETÊ JACARÉ-RECURSOS DE COBRANÇA DO USO DA ÁGUA</b>	<b>5.750.000</b>
PRODUTO:	EMPREENHIMENTOS FINANCIADOS PELO FEHIDRO	
INDICADOR DE PRODUTO:	CONTRATOS ASSINADOS (unidade)	
META:	15	
DESCRIÇÃO:	Financiamento de ações de investimento previstas no Plano de Bacias Hidrográficas e suporte a atividades de custeio até o limite de 10% pelo FEHIDRO.	
AÇÃO		
<b>18.544.2625.2558</b>	<b>FINANCIAMENTO DE AÇÕES NA UGRHI PONTAL DO PARANAPANEMA C/ REC. COBR. USO DE ÁGUA</b>	<b>1.073.455</b>
PRODUTO:	EMPREENHIMENTOS FINANCIADOS PELO FEHIDRO	
INDICADOR DE PRODUTO:	CONTRATOS ASSINADOS (unidade)	
META:	6	
DESCRIÇÃO:	Financiamento de ações de investimento previstas no Plano de Bacias Hidrográficas e suporte a atividades de custeio até o limite de 10% pelo FEHIDRO.	

AÇÃO		
18.544.2625.2559	<b>FINANCIAMENTO DE AÇÕES NAS UGRHI AGUAPEÍ E PEIXE C/REC. DE COBR. DO USO DE ÁGUA</b>	<b>4.200.000</b>
PRODUTO:	EMPREENHIMENTOS FINANCIADOS PELO FEHIDRO	
INDICADOR DE PRODUTO:	CONTRATOS ASSINADOS (unidade)	
META:	7	
DESCRIÇÃO:	Financiamento de ações de investimento previstas no Plano de Bacias Hidrográficas e suporte a atividades de custeio até o limite de 10% pelo FEHIDRO.	
AÇÃO		
18.544.2625.2560	<b>FINANCIAMENTO DE AÇÕES NA UGRHI MÉDIO PARANAPANEMA C/REC.DE COBRANÇA USO DE ÁGUA</b>	<b>3.200.000</b>
PRODUTO:	EMPREENHIMENTOS FINANCIADOS PELO FEHIDRO	
INDICADOR DE PRODUTO:	CONTRATOS ASSINADOS (unidade)	
META:	5	
DESCRIÇÃO:	Financiamento de ações de investimento previstas no Plano de Bacias Hidrográficas e suporte a atividades de custeio até o limite de 10% pelo FEHIDRO.	
AÇÃO		
18.544.2625.2561	<b>FINANCIAMENTO DE AÇÕES NA UGRHI TURVO GRANDE C/RECUR. DE COBRANÇA DO USO DA ÁGUA</b>	<b>4.200.000</b>
PRODUTO:	EMPREENHIMENTOS FINANCIADOS PELO FEHIDRO	
INDICADOR DE PRODUTO:	CONTRATOS ASSINADOS (unidade)	
META:	7	
DESCRIÇÃO:	Financiamento de ações de investimento previstas no Plano de Bacias Hidrográficas e suporte a atividades de custeio até o limite de 10% pelo FEHIDRO.	
AÇÃO		
18.544.2625.2575	<b>FINANC. AÇÕES NA UGRHI ALPA C/REC. DE COBRANÇA DO USO DA ÁGUA</b>	<b>2.245.526</b>
PRODUTO:	EMPREENHIMENTOS FINANCIADOS PELO FEHIDRO	
INDICADOR DE PRODUTO:	CONTRATOS ASSINADOS (unidade)	
META:	12	
DESCRIÇÃO:	Financiamento de ações de investimento previstas no Plano de Bacias Hidrográficas e suporte a atividades de custeio até o limite de 10% pelo FEHIDRO.	
AÇÃO		
18.544.2625.2576	<b>FINANC. AÇÕES NA UGRHI SÃO JOSÉ DOS DOURADOS C/REC. DE COBRANÇA DO USO DA ÁGUA</b>	<b>885.823</b>
PRODUTO:	EMPREENHIMENTOS FINANCIADOS PELO FEHIDRO	
INDICADOR DE PRODUTO:	CONTRATOS ASSINADOS (unidade)	
META:	4	
DESCRIÇÃO:	Financiamento de ações de investimento previstas no Plano de Bacias Hidrográficas e suporte a atividades de custeio até o limite de 10% pelo FEHIDRO.	
AÇÃO		
18.544.2625.2577	<b>FINANC. AÇÕES NA UGRHI LITORAL NORTE C/ REC. DE COBRANÇA DO USO DA ÁGUA</b>	<b>1.209.103</b>
PRODUTO:	EMPREENHIMENTOS FINANCIADOS PELO FEHIDRO	
INDICADOR DE PRODUTO:	CONTRATOS ASSINADOS (unidade)	
META:	4	
DESCRIÇÃO:	Financiamento de ações de investimento previstas no Plano de Bacias Hidrográficas e suporte a atividades de custeio até o limite de 10% pelo FEHIDRO.	
AÇÃO		
18.126.2625.5416	<b>MONITORAMENTO DOS RECURSOS HÍDRICOS</b>	<b>1.927.140</b>
PRODUTO:	MEDIÇÕES DE DADOS HIDROMETEREOLÓGICOS	
INDICADOR DE PRODUTO:	TOTAL DE POSTOS HIDROMETEREOLÓGICOS IMPLANTADOS (unidade)	
META:	1.128	
DESCRIÇÃO:	Modernização, adequação, ampliação, operação e manutenção das redes: hidrométrica, sedimentométrica, piezométrica e telemétrica; operação de sistema de alerta contra enchentes, radar meteorológico e redes telemétricas automatizadas.	
AÇÃO		
18.544.2625.5946	<b>SUPOORTE AO SIGRH E IMPLEMENTAÇÃO DOS INSTRUMENTOS DA POL.REC. HÍDRICOS</b>	<b>5.029.311</b>
PRODUTO:	PUBLICAÇÕES E CAPACITAÇÕES RELATIVAS AOS INSTRUMENTOS DE RECURSOS HÍDRICOS	
INDICADOR DE PRODUTO:	PUBLICAÇÕES DISPONIBILIZADAS NO PORTAL DE INFORMAÇÕES DO SIGRH (WWW.SIGRH.SP.GOV.BR) (unidade)	
META:	9	
DESCRIÇÃO:	Contempla o desenvolvimento e operacionalização de sistemas para garantir transparência e controle dos produtos e ações afetas ao Sistema Integrado de Gerenciamento de Recursos Hídricos, bem como o suporte, coordenação e elaboração de documentos relacionados ao desenvolvimento dos instrumentos da política de recursos hídricos e suporte ao funcionamento das instâncias do SIGRH.	

<b>PROGRAMA:</b>	<b>2626 FOMENTO AOS PROJETOS HIDROENERGÉTICOS PAULISTA E À PRODUÇÃO MINERAL</b>	<b>11.872.429</b>
AÇÃO		
25.122.2626.5403	<b>PLANEJAMENTO E INCREMENTO DA PRODUÇÃO MINERAL</b>	<b>198.900</b>
PRODUTO:	PROMOÇÃO E DIFUSÃO DE POLÍTICAS MINERAIS	
INDICADOR DE PRODUTO:	MUNICÍPIOS ORIENTADOS A PARTIR DO SISTEMA DE INFORMAÇÕES MINERAIS (SIM) POR ANO (unidade)	
META:	40	
DESCRIÇÃO:	Sistematização das informações do setor mineral, ambiente geológico, legislação ambiental e do cenário econômico e articulação junto aos municípios e empresas do setor mineral da realização e revisão dos Ordenamentos Territoriais Geomineiros (OTGM) para posterior inserção dos mesmos nos Planos Diretores Municipais (PDMs), objetivando garantir a disponibilidade de bens minerais para suprimento das necessidades da sociedade.	

AÇÃO		
<b>25.752.2626.5859</b>	<b>GESTÃO DO FORNECIMENTO DE ENERGIA ELÉTRICA</b>	<b>146.200</b>
<b>PRODUTO:</b>	FOMENTO À SEGURANÇA ENERGÉTICA POR MEIO DE FONTES LIMPAS E RENOVÁVEIS NO ESTADO	
<b>INDICADOR DE PRODUTO:</b>	QUANTIDADE DE PROJETOS CONTRATADOS (unidade)	
<b>META:</b>	1	
<b>DESCRIÇÃO:</b>	Acompanhamento das atividades de planejamento e execução das obras de implantação de empreendimentos do sistema elétrico paulista e implementação de sistemática de coleta, tratamento e divulgação de informações representativas do setor energético.	
AÇÃO		
<b>25.122.2626.6095</b>	<b>PROMOÇÃO DA INDUSTRIA ESTADUAL DE PETRÓLEO E GÁS</b>	<b>455.281</b>
<b>PRODUTO:</b>	FORMULAÇÃO E DISSEMINAÇÃO DE POLÍTICAS DE PETRÓLEO E GÁS	
<b>INDICADOR DE PRODUTO:</b>	NOVOS PROJETOS TERMELÉTRICOS A GÁS NATURAL EM SÃO PAULO (unidade)	
<b>META:</b>	0	
<b>DESCRIÇÃO:</b>	Integração de políticas e ações com o Governo Federal e Estadual, com vistas ao desenvolvimento da indústria de petróleo e gás no Estado.	
AÇÃO		
<b>25.754.2626.6097</b>	<b>DESENVOLVIMENTO DE FONTES DE ENERGIA RENOVÁVEL</b>	<b>11.072.048</b>
<b>PRODUTO:</b>	FOMENTO À SEGURANÇA ENERGÉTICA POR MEIO DE FONTES LIMPAS E RENOVÁVEIS NO ESTADO	
<b>INDICADOR DE PRODUTO:</b>	QUANTIDADE DE PROJETOS CONTRATADOS (unidade)	
<b>META:</b>	1	
<b>DESCRIÇÃO:</b>	Estímulo e acompanhamento da implantação de empreendimentos de origem renovável no Estado de São Paulo.	

<b>PROGRAMA: 5123</b>	<b>COMUNICAÇÃO SOCIAL</b>	<b>29</b>
AÇÃO		
<b>18.131.5123.5576</b>	<b>PUBLICIDADE DE UTILIDADE PÚBLICA</b>	<b>29</b>
<b>PRODUTO:</b>	DIVULGAÇÃO DE AÇÕES DE UTILIDADE PÚBLICA	
<b>INDICADOR DE PRODUTO:</b>	NÚMERO DE AÇÕES DE COMUNICAÇÃO DE UTILIDADE PÚBLICA REALIZADAS (unidade)	
<b>DESCRIÇÃO:</b>	Divulgação das ações, projetos e programas de interesse público que possuam caráter educativo, informativo, de mobilização ou de orientação social, ou ainda que contenham uma orientação à população que a habilite ao usufruto de bens ou serviços públicos oferecidos pelo Governo do Estado de São Paulo.	



<b>ÓRGÃO: 26000 - SECRETARIA DE INFRAESTRUTURA E MEIO AMBIENTE</b> <b>ADMINISTRAÇÃO DIRETA</b>	Valores em R\$ 1,00
	<b>765.412.828</b>

**RESUMO DA ADMINISTRAÇÃO DIRETA**

<b>PROGRAMA</b>	
0000 - ENCARGOS GERAIS	10
0001 - PARTICIPAÇÃO SOCIETÁRIA	30
0102 - OBRIGAÇÕES PREVIDENCIÁRIAS EM COMPLEMENTAÇÃO	137.287.246
2604 - MONITORAMENTO DA QUALIDADE E REDUÇÃO DA PEGADA AMBIENTAL	80
2617 - EDUCAÇÃO AMBIENTAL, CIDADANIA E MELHORIA DA QUALIDADE DE VIDA	59.123.262
2618 - CONSERVAÇÃO DA BIODIVERSIDADE E PROTEÇÃO AMBIENTAL	16.859.266
2619 - FORTALECIMENTO DO PLANEJAMENTO E GESTÃO AMBIENTAL	193.488.255
2620 - GESTÃO E GERENCIAMENTO DE RESÍDUOS SÓLIDOS NO ESTADO DE SÃO PAULO	7.316.011
2621 - UNIDADES DE CONSERVAÇÃO, PESQUISA E INOVAÇÃO EM MEIO AMBIENTE	101.795.089
2622 - INFRAESTRUTURA HÍDRICA E COMBATE A ENCHENTES	16.074.671
2623 - PLANEJAMENTO, FORMULAÇÃO E APOIO À IMPLEMENTAÇÃO POLÍTICA DO SANEAMENTO	20.878.973
2625 - DESENVOLVIMENTO DA POLÍTICA DE RECURSOS HÍDRICOS E IMPLEMENTAÇÃO DE SUAS AÇÕES	200.717.497
2626 - FOMENTO AOS PROJETOS HIDROENERGÉTICOS PAULISTA E À PRODUÇÃO MINERAL	11.872.429
5123 - COMUNICAÇÃO SOCIAL	9

<b>FUNÇÃO</b>	
17 - SANEAMENTO	128.564.930
18 - GESTÃO AMBIENTAL	618.275.449
25 - ENERGIA	18.572.439
28 - ENCARGOS ESPECIAIS	10

<b>SUBFUNÇÃO</b>	
121 - PLANEJAMENTO E ORÇAMENTO	12.319.505
122 - ADMINISTRAÇÃO GERAL	112.963.618
131 - COMUNICAÇÃO SOCIAL	9
273 - PREVIDÊNCIA COMPLEMENTAR	137.287.246
511 - SANEAMENTO BÁSICO RURAL	1.400.000
512 - SANEAMENTO BÁSICO URBANO	7.159.468
541 - PRESERVAÇÃO E CONSERVAÇÃO AMBIENTAL	168.311.388
542 - CONTROLE AMBIENTAL	24.654.459
544 - RECURSOS HÍDRICOS	210.494.098
752 - ENERGIA ELÉTRICA	146.210
754 - BIOCOMBUSTÍVEIS	11.072.048
846 - OUTROS ENCARGOS ESPECIAIS	79.604.779

<b>MODALIDADE DE APLICAÇÃO</b>	
040 - TRANSFERÊNCIAS A MUNICÍPIOS	8.559.488
060 - TRANSF. A INST.PRIVADAS COM FINS LUCRATIVOS	10
090 - APLICAÇÕES DIRETAS	614.700.916
091 - OPERAÇÃO INTRAÓRGÃOS ORÇ.FISCAL E SEGURIDADE	142.152.414

<b>UNIDADE ORÇAMENTÁRIA</b>	
26001 - SECRETARIA DE INFRAESTRUTURA E MEIO AMBIENTE	765.412.828

FONTES DE RECURSO	PESSOAL E ENCARGOS SOCIAIS	JUROS E ENCARGOS DA DÍVIDA	OUTRAS DESPESAS CORRENTES	INVESTIMENTOS	INVERSÕES FINANCEIRAS	AMORTIZAÇÃO DA DÍVIDA	TOTAL
TESOURO DO ESTADO	344.392.918		87.725.393	2.000.010	30		434.118.351
VINCULADOS ESTADUAIS	2.190.053		8.144.130	193.883.515			204.217.698
FUNDO ESPECIAL DE DESPESA			79.484.150	2.369.863			81.854.013
VINCULADOS FEDERAIS			1.520.000	6.159.438			7.679.438
OUTRAS FONTES - FUNDOS			90	30			120
OPERAÇÕES DE CRÉDITO			10	9.374.681			9.374.691
REC.PROPRIO-ADM.IND.-DOT.INIC.C			13.888.517				13.888.517
CONDICIONADOS PARTE DO ESTAD			6.880.000	7.400.000			14.280.000
<b>TOTAL</b>	<b>346.582.971</b>		<b>197.642.290</b>	<b>221.187.537</b>	<b>30</b>		<b>765.412.828</b>

Inclui valores referentes a transferência intragovernamental.

**PROGRAMAÇÃO DA ADMINISTRAÇÃO DIRETA**

<b>PROGRAMA: 0000 ENCARGOS GERAIS</b>	<b>10</b>
---------------------------------------	-----------

AÇÃO		GRUPO DESPESA	FONTE DE RECURSO	
28.846.0000.6261	PAGAMENTO DE OBRIGAÇÕES DE INSTITUIÇÕES EM EXTINÇÃO			10
		PESSOAL E ENCARGOS SOCIAIS		10
			TESOURO DO ESTADO	10

PROGRAMA: 0001 PARTICIPAÇÃO SOCIETÁRIA				30
AÇÃO		GRUPO DESPESA	FONTE DE RECURSO	
17.512.0001.1605	SUBSCRIÇÃO DE AÇÕES DA COMPANHIA DE SANEAMENTO BÁSICO DO ESTADO S. PAULO-SABESP			10
		INVERSÕES FINANCEIRAS		10
			TESOURO DO ESTADO	10
25.752.0001.1621	SUBSCRIÇÃO DE AÇÕES DA EMAE-EMPRESA METROPOLITANA DE ÁGUAS E ENERGIA			10
		INVERSÕES FINANCEIRAS		10
			TESOURO DO ESTADO	10
18.542.0001.9015	SUBSCRIÇÃO DE AÇÕES DA CETESB - COMPANHIA AMBIENTAL DO ESTADO DE SÃO PAULO			10
		INVERSÕES FINANCEIRAS		10
			TESOURO DO ESTADO	10

PROGRAMA: 0102 OBRIGAÇÕES PREVIDENCIÁRIAS EM COMPLEMENTAÇÃO				137.287.246
AÇÃO		GRUPO DESPESA	FONTE DE RECURSO	
17.273.0102.4551	COMPLEMENTAÇÃO DE APOSENTADORIAS E PENSÕES LEI 200/74-SABESP			107.685.947
		PESSOAL E ENCARGOS SOCIAIS		107.685.947
			TESOURO DO ESTADO	106.695.412
			VINCULADOS ESTADUAIS	990.535
18.273.0102.4782	COMPLEMENTAÇÃO DE APOSENTADORIAS E PENSÕES LEI 200/74 - CETESB			29.601.299
		PESSOAL E ENCARGOS SOCIAIS		29.601.299
			TESOURO DO ESTADO	28.401.781
			VINCULADOS ESTADUAIS	1.199.518

PROGRAMA: 2604 MONITORAMENTO DA QUALIDADE E REDUÇÃO DA PEGADA AMBIENTAL				80
AÇÃO		GRUPO DESPESA	FONTE DE RECURSO	
18.542.2604.1359	APOIO A PROJETOS DE MELHORIA DE MEIO AMBIENTE.			40
		OUTRAS DESPESAS CORRENTES		30
			OUTRAS FONTES - FUNDOS	30
		INVESTIMENTOS		10
			OUTRAS FONTES - FUNDOS	10
18.541.2604.2311	APOIO À INVESTIG E REMEDIAÇÃO DE ÁREAS CONTAMIN			40
		OUTRAS DESPESAS CORRENTES		30
			OUTRAS FONTES - FUNDOS	30
		INVESTIMENTOS		10
			OUTRAS FONTES - FUNDOS	10

PROGRAMA: 2617 EDUCAÇÃO AMBIENTAL, CIDADANIA E MELHORIA DA QUALIDADE DE VIDA				59.123.262
AÇÃO		GRUPO DESPESA	FONTE DE RECURSO	
18.541.2617.4029	MANUTENÇÃO E CONSERVAÇÃO DE PARQUES			19.791.055

AÇÃO		GRUPO DESPESA	FONTE DE RECURSO	
		OUTRAS DESPESAS CORRENTES		19.791.055
			TESOURO DO ESTADO	19.791.055
<b>18.541.2617.5677</b>	<b>GESTÃO DE PARQUES URBANOS</b>			<b>39.129.263</b>
		PESSOAL E ENCARGOS SOCIAIS		1.664.898
			TESOURO DO ESTADO	1.664.898
		OUTRAS DESPESAS CORRENTES		37.464.355
			FUNDO ESPECIAL DE DESPESA	2.659.577
			TESOURO DO ESTADO	34.804.778
		INVESTIMENTOS		10
			FUNDO ESPECIAL DE DESPESA	10
<b>18.541.2617.6050</b>	<b>EDUCAÇÃO AMBIENTAL INTEGRADA E PARTICIPATIVA NA GESTÃO AMBIENTAL PÚBLICA</b>			<b>202.944</b>
		OUTRAS DESPESAS CORRENTES		202.944
			TESOURO DO ESTADO	202.944

PROGRAMA: 2618 CONSERVAÇÃO DA BIODIVERSIDADE E PROTEÇÃO AMBIENTAL				16.859.266
AÇÃO		GRUPO DESPESA	FONTE DE RECURSO	
<b>18.541.2618.2353</b>	<b>SUSTENTABILIDADE AMBIENTAL - MICROBACIAS</b>			<b>530.345</b>
		OUTRAS DESPESAS CORRENTES		454.345
			VINCULADOS ESTADUAIS	454.345
		INVESTIMENTOS		76.000
			VINCULADOS ESTADUAIS	76.000
<b>18.541.2618.2483</b>	<b>GESTÃO AMBIENTAL INTEGRADO PARA DESENVOLVIMENTO SUSTENTÁVEL DO LITORAL PAULISTA</b>			<b>10</b>
		OUTRAS DESPESAS CORRENTES		10
			OPERAÇÕES DE CRÉDITO	10
<b>18.541.2618.2539</b>	<b>CONEXÃO MATA ATLÂNTICA - GEF/BID</b>			<b>10</b>
		OUTRAS DESPESAS CORRENTES		10
			TESOURO DO ESTADO	10
<b>18.541.2618.6073</b>	<b>GESTÃO E CONSERVAÇÃO INTEGRADA DA FAUNA SILVESTRE</b>			<b>162.622</b>
		OUTRAS DESPESAS CORRENTES		162.622
			FUNDO ESPECIAL DE DESPESA	50.000
			TESOURO DO ESTADO	112.622
<b>18.542.2618.6233</b>	<b>PROTEÇÃO E FISCALIZAÇÃO AMBIENTAL</b>			<b>6.456.673</b>
		OUTRAS DESPESAS CORRENTES		6.456.673
			FUNDO ESPECIAL DE DESPESA	5.481.652
			TESOURO DO ESTADO	975.021
<b>18.542.2618.6303</b>	<b>ESTRUTURAÇÃO E GESTÃO DA FISCALIZAÇÃO E CONCILIAÇÃO AMBIENTAL</b>			<b>9.709.606</b>
		OUTRAS DESPESAS CORRENTES		9.709.586
			FUNDO ESPECIAL DE DESPESA	8.091.514
			TESOURO DO ESTADO	1.618.072
		INVESTIMENTOS		20
			FUNDO ESPECIAL DE DESPESA	20

PROGRAMA: 2619 FORTALECIMENTO DO PLANEJAMENTO E GESTÃO AMBIENTAL				193.488.255
AÇÃO	GRUPO DESPESA	FONTE DE RECURSO		
18.542.2619.2017	MUNICÍPIO VERDEAZUL - PROTOCOLO DE CONDUTA AMBIENTAL			10
	OUTRAS DESPESAS CORRENTES			10
		TESOURO DO ESTADO		10
AÇÃO	GRUPO DESPESA	FONTE DE RECURSO		
18.542.2619.2463	INTEGRAÇÃO DA GESTÃO AMBIENTAL E GESTÃO DE RISCOS - BIRD			10
	OUTRAS DESPESAS CORRENTES			10
		TESOURO DO ESTADO		10
AÇÃO	GRUPO DESPESA	FONTE DE RECURSO		
18.122.2619.4276	COORDENAÇÃO DO SIST ESTADUAL DE ADMIN.-SECRET. DE INFRAESTRUTURA E MEIO AMBIENTE			112.309.437
	PESSOAL E ENCARGOS SOCIAIS			69.189.885
		TESOURO DO ESTADO		69.189.885
	OUTRAS DESPESAS CORRENTES			43.119.552
		FUNDO ESPECIAL DE DESPESA		31.735.848
		REC.PROPRIO-ADM.IND. - DOT.INIC.CR.SUPL.-INTRA		1.501.834
		TESOURO DO ESTADO		9.881.870
AÇÃO	GRUPO DESPESA	FONTE DE RECURSO		
18.542.2619.4302	AVALIAÇÃO E MAPEAMENTO DE ÁREAS DE RISCO			546.602
	OUTRAS DESPESAS CORRENTES			546.602
		TESOURO DO ESTADO		546.602
AÇÃO	GRUPO DESPESA	FONTE DE RECURSO		
18.542.2619.4640	GERENCIAMENTO E DIFUSÃO DE INFORMAÇÕES PARA PLANEJAMENTO AMBIENTAL			223.612
	OUTRAS DESPESAS CORRENTES			223.612
		TESOURO DO ESTADO		223.612
AÇÃO	GRUPO DESPESA	FONTE DE RECURSO		
18.544.2619.5960	FORTALECIMENTO DA PROTEÇÃO E GESTÃO DE ÁGUAS SUBTERRÂNEAS			93.680
	OUTRAS DESPESAS CORRENTES			93.680
		TESOURO DO ESTADO		4.080
		VINCULADOS ESTADUAIS		89.600
AÇÃO	GRUPO DESPESA	FONTE DE RECURSO		
18.542.2619.6056	APOIO À FORMULAÇÃO E À GESTÃO DE POLÍTICAS PÚBLICAS			401.885
	OUTRAS DESPESAS CORRENTES			401.885
		TESOURO DO ESTADO		401.885
AÇÃO	GRUPO DESPESA	FONTE DE RECURSO		
18.544.2619.6187	DESENVOLVIMENTO DE AÇÕES EM INFRAESTRUTURA E MEIO AMBIENTE COM RECURSOS FEHIDRO			308.250
	OUTRAS DESPESAS CORRENTES			232.000
		VINCULADOS ESTADUAIS		232.000
	INVESTIMENTOS			76.250
		VINCULADOS ESTADUAIS		76.250
AÇÃO	GRUPO DESPESA	FONTE DE RECURSO		
18.846.2619.9001	CONTRIBUIÇÃO DO ESTADO PARA O REGIME DE PREVIDÊNCIA DOS SERVIDORES			79.604.769
	PESSOAL E ENCARGOS SOCIAIS			79.254.680
		TESOURO DO ESTADO		79.254.680
	OUTRAS DESPESAS CORRENTES			350.089
		TESOURO DO ESTADO		350.089

**PROGRAMA: 2620 GESTÃO E GERENCIAMENTO DE RESÍDUOS SÓLIDOS NO ESTADO DE SÃO PAULO 7.316.011**

AÇÃO		GRUPO DESPESA	FONTE DE RECURSO	
18.542.2620.6358	SOLUÇÕES REGIONAIS E NOVAS ROTAS TECNOLÓGICAS PARA GESTÃO DE RESÍDUOS SÓLIDOS			227.509
		OUTRAS DESPESAS CORRENTES		227.509
			CONDICIONADOS PARTE DO ESTADO	180.000
			TESOURO DO ESTADO	47.509
AÇÃO		GRUPO DESPESA	FONTE DE RECURSO	
18.542.2620.6365	IMPLEMENTAÇÃO DO PLANO ESTADUAL DE RESÍDUOS SÓLIDOS			7.088.502
		OUTRAS DESPESAS CORRENTES		88.502
			TESOURO DO ESTADO	88.502
		INVESTIMENTOS		7.000.000
			CONDICIONADOS PARTE DO ESTADO	7.000.000

PROGRAMA: 2621 UNIDADES DE CONSERVAÇÃO, PESQUISA E INOVAÇÃO EM MEIO AMBIENTE				101.795.089
AÇÃO		GRUPO DESPESA	FONTE DE RECURSO	
18.541.2621.4311	PESQUISA, INOVAÇÃO E CAPACITAÇÃO EM GEODIVERSIDADE E BIODIVERSIDADE			63.463.490
		PESSOAL E ENCARGOS SOCIAIS		55.981.616
			TESOURO DO ESTADO	55.981.616
		OUTRAS DESPESAS CORRENTES		7.481.874
			FUNDO ESPECIAL DE DESPESA	3.873.208
			REC.PROPRIO-ADM.IND.-DOT.INIC.CR.SUPL.-INTRA	617.358
			TESOURO DO ESTADO	2.991.308
AÇÃO		GRUPO DESPESA	FONTE DE RECURSO	
18.541.2621.5063	GESTÃO DE UNIDADES DE CONSERVAÇÃO			7.261.094
		OUTRAS DESPESAS CORRENTES		7.261.094
			FUNDO ESPECIAL DE DESPESA	354.150
			REC.PROPRIO-ADM.IND.-DOT.INIC.CR.SUPL.-INTRA	4.861.124
			TESOURO DO ESTADO	2.045.820
AÇÃO		GRUPO DESPESA	FONTE DE RECURSO	
18.541.2621.5716	GESTÃO DO JARDIM BOTÂNICO E ÁREAS PROTEGIDAS			1.462.471
		OUTRAS DESPESAS CORRENTES		1.462.471
			TESOURO DO ESTADO	1.462.471
AÇÃO		GRUPO DESPESA	FONTE DE RECURSO	
18.541.2621.6180	COMPENSAÇÃO AMBIENTAL			29.608.034
		OUTRAS DESPESAS CORRENTES		27.238.201
			FUNDO ESPECIAL DE DESPESA	27.238.201
		INVESTIMENTOS		2.369.833
			FUNDO ESPECIAL DE DESPESA	2.369.833

PROGRAMA: 2622 INFRAESTRUTURA HÍDRICA E COMBATE A ENCHENTES				16.074.671
AÇÃO		GRUPO DESPESA	FONTE DE RECURSO	
18.544.2622.2301	RENASCE TIETÊ			9.374.671
		INVESTIMENTOS		9.374.671
			OPERAÇÕES DE CRÉDITO	9.374.671
AÇÃO		GRUPO DESPESA	FONTE DE RECURSO	
25.541.2622.2355	NOVO RIO PINHEIROS			6.700.000
		OUTRAS DESPESAS CORRENTES		6.700.000
			CONDICIONADOS PARTE DO ESTADO	6.700.000

PROGRAMA: 2623 PLANEJAMENTO, FORMULAÇÃO E APOIO À IMPLEMENTAÇÃO POLÍTICA DO SANEAMENTO				20.878.973
AÇÃO	GRUPO DESPESA	FONTE DE RECURSO		
17.541.2623.1154	FESAN- FUNDO ESTADUAL DE SANEAMENTO			10
	INVESTIMENTOS			10
		TESOURO DO ESTADO		10
AÇÃO	GRUPO DESPESA	FONTE DE RECURSO		
17.512.2623.1597	ÁGUA LIMPA			10
	OUTRAS DESPESAS CORRENTES			10
		TESOURO DO ESTADO		10
AÇÃO	GRUPO DESPESA	FONTE DE RECURSO		
17.511.2623.2080	ÁGUA É VIDA			1.400.000
	INVESTIMENTOS			1.400.000
		CONDICIONADOS PARTE DO ESTADO		400.000
		TESOURO DO ESTADO		1.000.000
AÇÃO	GRUPO DESPESA	FONTE DE RECURSO		
17.121.2623.2144	SISESP- SISTEMA INTEGRADO DE SANEAMENTO DO ESTADO DE SÃO PAULO			12.319.505
	OUTRAS DESPESAS CORRENTES			12.319.505
		REC.PROPRIO-ADM.IND.-DOT.INIC.CR.SUPL.-INTRA		6.908.201
		VINCULADOS ESTADUAIS		5.411.304
AÇÃO	GRUPO DESPESA	FONTE DE RECURSO		
17.512.2623.2145	SANEBASE			1.000.000
	INVESTIMENTOS			1.000.000
		TESOURO DO ESTADO		1.000.000
AÇÃO	GRUPO DESPESA	FONTE DE RECURSO		
17.512.2623.2461	SE LIGA NA REDE			10
	OUTRAS DESPESAS CORRENTES			10
		TESOURO DO ESTADO		10
AÇÃO	GRUPO DESPESA	FONTE DE RECURSO		
17.512.2623.2618	INFRAESTRUTURA SUSTENTÁVEL			6.159.438
	INVESTIMENTOS			6.159.438
		VINCULADOS FEDERAIS		6.159.438

PROGRAMA: 2625 DESENVOLVIMENTO DA POLÍTICA DE RECURSOS HÍDRICOS E IMPLEMENTAÇÃO DE SUAS AÇÕES				200.717.497
AÇÃO	GRUPO DESPESA	FONTE DE RECURSO		
18.544.2625.1153	GESTÃO DO FUNDO ESTADUAL DE RECURSOS HÍDRICOS-FEHIDRO			28.290.064
	OUTRAS DESPESAS CORRENTES			282.930
		OUTRAS FONTES - FUNDOS		30
		VINCULADOS ESTADUAIS		282.900
	INVESTIMENTOS			28.007.134
		OUTRAS FONTES - FUNDOS		10
		VINCULADOS ESTADUAIS		28.007.124
AÇÃO	GRUPO DESPESA	FONTE DE RECURSO		
18.544.2625.2465	FINANCIAMENTO DE AÇÕES NA UGRHI ALTO TIETÊ C/RECURSOS DE COBRANÇA DO USO DA ÁGUA			60.000.000
	OUTRAS DESPESAS CORRENTES			600.000
		VINCULADOS ESTADUAIS		600.000
	INVESTIMENTOS			59.400.000
		VINCULADOS ESTADUAIS		59.400.000
AÇÃO	GRUPO DESPESA	FONTE DE RECURSO		
18.544.2625.2466	FINANCIAMENTO DE AÇÕES NA UGRHI PARAÍBA DO SUL-RECURSOS COBRANÇA DO USO DA ÁGUA			13.600.000

		OUTRAS DESPESAS CORRENTES		136.000
			VINCULADOS ESTADUAIS	136.000
		INVESTIMENTOS		13.464.000
			VINCULADOS ESTADUAIS	13.464.000
	<b>AÇÃO</b>	<b>GRUPO DESPESA</b>	<b>FONTE DE RECURSO</b>	
<b>18.544.2625.2467</b>	<b>FINANCIAMENTO DE AÇÕES NA UGRHI BAIXADA SANTISTA-RECURSOS COBRANÇA USO DA ÁGUA</b>			<b>8.000.000</b>
		OUTRAS DESPESAS CORRENTES		80.000
			VINCULADOS ESTADUAIS	80.000
		INVESTIMENTOS		7.920.000
			VINCULADOS ESTADUAIS	7.920.000
	<b>AÇÃO</b>	<b>GRUPO DESPESA</b>	<b>FONTE DE RECURSO</b>	
<b>18.544.2625.2468</b>	<b>FINANCIAMENTO DE AÇÕES NA UGRHI SOROCABA E MÉDIO TIETÉ-REC. COBRANÇA USO DA ÁGUA</b>			<b>8.500.000</b>
		OUTRAS DESPESAS CORRENTES		85.000
			VINCULADOS ESTADUAIS	85.000
		INVESTIMENTOS		8.415.000
			VINCULADOS ESTADUAIS	8.415.000
	<b>AÇÃO</b>	<b>GRUPO DESPESA</b>	<b>FONTE DE RECURSO</b>	
<b>18.544.2625.2469</b>	<b>FINANCIAMENTO DE AÇÕES NA UGRHI PIRACICABA/CAPIVARI/JUNDIAÍ-REC. COB. USO ÁGUA</b>			<b>19.982.195</b>
		OUTRAS DESPESAS CORRENTES		199.822
			VINCULADOS ESTADUAIS	199.822
		INVESTIMENTOS		19.782.373
			VINCULADOS ESTADUAIS	19.782.373
	<b>AÇÃO</b>	<b>GRUPO DESPESA</b>	<b>FONTE DE RECURSO</b>	
<b>18.544.2625.2485</b>	<b>FINANCIAMENTO DE AÇÕES NA UGRHI BAIXO TIETÉ-RECURSOS DE COBRANÇA DO USO DA ÁGUA</b>			<b>6.800.000</b>
		OUTRAS DESPESAS CORRENTES		68.000
			VINCULADOS ESTADUAIS	68.000
		INVESTIMENTOS		6.732.000
			VINCULADOS ESTADUAIS	6.732.000
	<b>AÇÃO</b>	<b>GRUPO DESPESA</b>	<b>FONTE DE RECURSO</b>	
<b>18.544.2625.2513</b>	<b>FINANCIAMENTO DE AÇÕES NA UGRHI BAIXO PARDO GRANDE-REC. COBRANÇA DO USO DA ÁGUA</b>			<b>2.682.000</b>
		OUTRAS DESPESAS CORRENTES		26.820
			VINCULADOS ESTADUAIS	26.820
		INVESTIMENTOS		2.655.180
			VINCULADOS ESTADUAIS	2.655.180
	<b>AÇÃO</b>	<b>GRUPO DESPESA</b>	<b>FONTE DE RECURSO</b>	
<b>18.544.2625.2514</b>	<b>FINANCIAMENTO DE AÇÕES NA UGRHI MOGI GUAÇU-RECURSOS DE COBRANÇA DO USO DA ÁGUA</b>			<b>8.709.664</b>
		OUTRAS DESPESAS CORRENTES		87.097
			VINCULADOS ESTADUAIS	87.097
		INVESTIMENTOS		8.622.567
			VINCULADOS ESTADUAIS	8.622.567
	<b>AÇÃO</b>	<b>GRUPO DESPESA</b>	<b>FONTE DE RECURSO</b>	
<b>18.544.2625.2515</b>	<b>FINANCIAMENTO DE AÇÕES NA UGRHI DO PARDO-RECURSOS DE COBRANÇA DO USO DA ÁGUA</b>			<b>4.929.000</b>
		OUTRAS DESPESAS CORRENTES		49.290
			VINCULADOS ESTADUAIS	49.290
		INVESTIMENTOS		4.879.710
			VINCULADOS ESTADUAIS	4.879.710
	<b>AÇÃO</b>	<b>GRUPO DESPESA</b>	<b>FONTE DE RECURSO</b>	

18.544.2625.2516	FINANCIAMENTO DE AÇÕES NA UGRHI RIBEIRA DE IGUAPE E LITORAL SUL-REC.COB USO ÁGUA			5.720.000
		OUTRAS DESPESAS CORRENTES		57.200
			VINCULADOS ESTADUAIS	57.200
		INVESTIMENTOS		5.662.800
			VINCULADOS ESTADUAIS	5.662.800
	<b>AÇÃO</b>	<b>GRUPO DESPESA</b>	<b>FONTE DE RECURSO</b>	
18.544.2625.2517	FINANCIAMENTO DE AÇÕES NA UGRHI SERRA DA MANTIQUEIRA-REC. COBRANÇA USO DA ÁGUA			180.000
		OUTRAS DESPESAS CORRENTES		1.800
			VINCULADOS ESTADUAIS	1.800
		INVESTIMENTOS		178.200
			VINCULADOS ESTADUAIS	178.200
	<b>AÇÃO</b>	<b>GRUPO DESPESA</b>	<b>FONTE DE RECURSO</b>	
18.544.2625.2518	FINANCIAMENTO DE AÇÕES NA UGRHI SAPUCAÍ-MIRIM/GRANDE-REC. COBRANÇA USO DA ÁGUA			2.031.356
		OUTRAS DESPESAS CORRENTES		20.314
			VINCULADOS ESTADUAIS	20.314
		INVESTIMENTOS		2.011.042
			VINCULADOS ESTADUAIS	2.011.042
	<b>AÇÃO</b>	<b>GRUPO DESPESA</b>	<b>FONTE DE RECURSO</b>	
18.544.2625.2519	FINANCIAMENTO DE AÇÕES NA UGRHI TIETÊ BATALHA-RECURSOS COBRANÇA DO USO DA ÁGUA			3.500.000
		OUTRAS DESPESAS CORRENTES		35.000
			VINCULADOS ESTADUAIS	35.000
		INVESTIMENTOS		3.465.000
			VINCULADOS ESTADUAIS	3.465.000
	<b>AÇÃO</b>	<b>GRUPO DESPESA</b>	<b>FONTE DE RECURSO</b>	
18.544.2625.2520	FINANCIAMENTO DE AÇÕES NA UGRHI TIETÊ JACARÉ-RECURSOS DE COBRANÇA DO USO DA ÁGUA			5.750.000
		OUTRAS DESPESAS CORRENTES		57.500
			VINCULADOS ESTADUAIS	57.500
		INVESTIMENTOS		5.692.500
			VINCULADOS ESTADUAIS	5.692.500
	<b>AÇÃO</b>	<b>GRUPO DESPESA</b>	<b>FONTE DE RECURSO</b>	
18.544.2625.2558	FINANCIAMENTO DE AÇÕES NA UGRHI PONTAL DO PARANAPANEMA C/ REC. COBR. USO DE ÁGUA			1.073.455
		OUTRAS DESPESAS CORRENTES		10.735
			VINCULADOS ESTADUAIS	10.735
		INVESTIMENTOS		1.062.720
			VINCULADOS ESTADUAIS	1.062.720
	<b>AÇÃO</b>	<b>GRUPO DESPESA</b>	<b>FONTE DE RECURSO</b>	
18.544.2625.2559	FINANCIAMENTO DE AÇÕES NAS UGRHI AGUAPEÍ E PEIXE C/ REC. DE COBR. DO USO DE ÁGUA			4.200.000
		OUTRAS DESPESAS CORRENTES		42.000
			VINCULADOS ESTADUAIS	42.000
		INVESTIMENTOS		4.158.000
			VINCULADOS ESTADUAIS	4.158.000
	<b>AÇÃO</b>	<b>GRUPO DESPESA</b>	<b>FONTE DE RECURSO</b>	
18.544.2625.2560	FINANCIAMENTO DE AÇÕES NA UGRHI MÉDIO PARANAPANEMA C/REC.DE COBRANÇA USO DE ÁGUA			3.200.000
		OUTRAS DESPESAS CORRENTES		32.000
			VINCULADOS ESTADUAIS	32.000
		INVESTIMENTOS		3.168.000
			VINCULADOS ESTADUAIS	3.168.000



AÇÃO		GRUPO DESPESA	FONTE DE RECURSO	
18.544.2625.2561	FINANCIAMENTO DE AÇÕES NA UGRHI TURVO GRANDE C/ RECUR. DE COBRANÇA DO USO DA ÁGUA			4.200.000
		OUTRAS DESPESAS CORRENTES		42.000
			VINCULADOS ESTADUAIS	42.000
		INVESTIMENTOS		4.158.000
			VINCULADOS ESTADUAIS	4.158.000
AÇÃO		GRUPO DESPESA	FONTE DE RECURSO	
18.544.2625.2575	FINANC. AÇÕES NA UGRHI ALPA C/REC. DE COBRANÇA DO USO DA ÁGUA			2.245.526
		OUTRAS DESPESAS CORRENTES		22.455
			VINCULADOS ESTADUAIS	22.455
		INVESTIMENTOS		2.223.071
			VINCULADOS ESTADUAIS	2.223.071
AÇÃO		GRUPO DESPESA	FONTE DE RECURSO	
18.544.2625.2576	FINANC. AÇÕES NA UGRHI SÃO JOSÉ DOS DOURADOS C/REC. DE COBRANÇA DO USO DA ÁGUA			885.823
		OUTRAS DESPESAS CORRENTES		8.858
			VINCULADOS ESTADUAIS	8.858
		INVESTIMENTOS		876.965
			VINCULADOS ESTADUAIS	876.965
AÇÃO		GRUPO DESPESA	FONTE DE RECURSO	
18.544.2625.2577	FINANC. AÇÕES NA UGRHI LITORAL NORTE C/ REC. DE COBRANÇA DO USO DA ÁGUA			1.209.103
		OUTRAS DESPESAS CORRENTES		12.090
			VINCULADOS ESTADUAIS	12.090
		INVESTIMENTOS		1.197.013
			VINCULADOS ESTADUAIS	1.197.013
AÇÃO		GRUPO DESPESA	FONTE DE RECURSO	
18.544.2625.5946	SUPORTE AO SIGRH E IMPLEMENTAÇÃO DOS INSTRUMENTOS DA POL.REC. HÍDRICOS			5.029.311
		PESSOAL E ENCARGOS SOCIAIS		3.204.636
			TESOURO DO ESTADO	3.204.636
		OUTRAS DESPESAS CORRENTES		1.824.665
			TESOURO DO ESTADO	304.665
			VINCULADOS FEDERAIS	1.520.000
		INVESTIMENTOS		10
			OPERAÇÕES DE CRÉDITO	10

PROGRAMA: 2626 FOMENTO AOS PROJETOS HIDROENERGÉTICOS PAULISTA E À PRODUÇÃO MINERAL				11.872.429
AÇÃO		GRUPO DESPESA	FONTE DE RECURSO	
25.122.2626.5403	PLANEJAMENTO E INCREMENTO DA PRODUÇÃO MINERAL			198.900
		OUTRAS DESPESAS CORRENTES		198.900
			TESOURO DO ESTADO	198.900
AÇÃO		GRUPO DESPESA	FONTE DE RECURSO	
25.752.2626.5859	GESTÃO DO FORNECIMENTO DE ENERGIA ELÉTRICA			146.200
		OUTRAS DESPESAS CORRENTES		146.200
			TESOURO DO ESTADO	146.200
AÇÃO		GRUPO DESPESA	FONTE DE RECURSO	
25.122.2626.6095	PROMOÇÃO DA INDÚSTRIA ESTADUAL DE PETRÓLEO E GÁS			455.281
		OUTRAS DESPESAS CORRENTES		455.281
			TESOURO DO ESTADO	455.281
AÇÃO		GRUPO DESPESA	FONTE DE RECURSO	
25.754.2626.6097	DESENVOLVIMENTO DE FONTES DE ENERGIA RENOVÁVEL			11.072.048

	OUTRAS DESPESAS CORRENTES	11.072.048
	TESOURO DO ESTADO	11.072.048

PROGRAMA: 5123 COMUNICAÇÃO SOCIAL			9
AÇÃO	GRUPO DESPESA	FONTE DE RECURSO	
18.131.5123.5576 PUBLICIDADE DE UTILIDADE PÚBLICA			9
	OUTRAS DESPESAS CORRENTES		9
		TESOURO DO ESTADO	9

<b>ÓRGÃO: 26000 - SECRETARIA DE INFRAESTRUTURA E MEIO AMBIENTE</b>	Valores em R\$ 1,00
<b>UNIDADE: 26001 - SECRETARIA DE INFRAESTRUTURA E MEIO AMBIENTE</b>	<b>765.412.828</b>
<b>ESFERA: ORÇAMENTO FISCAL</b>	

## RESUMO DA UNIDADE ORÇAMENTÁRIA

PROGRAMA	
0000 - ENCARGOS GERAIS	10
0001 - PARTICIPAÇÃO SOCIETÁRIA	30
0102 - OBRIGAÇÕES PREVIDENCIÁRIAS EM COMPLEMENTAÇÃO	137.287.246
2604 - MONITORAMENTO DA QUALIDADE E REDUÇÃO DA PEGADA AMBIENTAL	80
2617 - EDUCAÇÃO AMBIENTAL, CIDADANIA E MELHORIA DA QUALIDADE DE VIDA	59.123.262
2618 - CONSERVAÇÃO DA BIODIVERSIDADE E PROTEÇÃO AMBIENTAL	16.859.266
2619 - FORTALECIMENTO DO PLANEJAMENTO E GESTÃO AMBIENTAL	193.488.255
2620 - GESTÃO E GERENCIAMENTO DE RESÍDUOS SÓLIDOS NO ESTADO DE SÃO PAULO	7.316.011
2621 - UNIDADES DE CONSERVAÇÃO, PESQUISA E INOVAÇÃO EM MEIO AMBIENTE	101.795.089
2622 - INFRAESTRUTURA HÍDRICA E COMBATE A ENCHENTES	16.074.671
2623 - PLANEJAMENTO, FORMULAÇÃO E APOIO À IMPLEMENTAÇÃO POLÍTICA DO SANEAMENTO	20.878.973
2625 - DESENVOLVIMENTO DA POLÍTICA DE RECURSOS HÍDRICOS E IMPLEMENTAÇÃO DE SUAS AÇÕES	200.717.497
2626 - FOMENTO AOS PROJETOS HIDROENERGÉTICOS PAULISTA E À PRODUÇÃO MINERAL	11.872.429
5123 - COMUNICAÇÃO SOCIAL	9

FUNÇÃO	
17 - SANEAMENTO	128.564.930
18 - GESTÃO AMBIENTAL	618.275.449
25 - ENERGIA	18.572.439
28 - ENCARGOS ESPECIAIS	10

SUBFUNÇÃO	
121 - PLANEJAMENTO E ORÇAMENTO	12.319.505
122 - ADMINISTRAÇÃO GERAL	112.963.618
131 - COMUNICAÇÃO SOCIAL	9
273 - PREVIDÊNCIA COMPLEMENTAR	137.287.246
511 - SANEAMENTO BÁSICO RURAL	1.400.000
512 - SANEAMENTO BÁSICO URBANO	7.159.468
541 - PRESERVAÇÃO E CONSERVAÇÃO AMBIENTAL	168.311.388
542 - CONTROLE AMBIENTAL	24.654.459
544 - RECURSOS HÍDRICOS	210.494.098
752 - ENERGIA ELÉTRICA	146.210
754 - BIOCOMBUSTÍVEIS	11.072.048
846 - OUTROS ENCARGOS ESPECIAIS	79.604.779

MODALIDADE DE APLICAÇÃO	
040 - TRANSFERÊNCIAS A MUNICÍPIOS	8.559.488
060 - TRANSF. A INST.PRIVADAS COM FINS LUCRATIVOS	10
090 - APLICAÇÕES DIRETAS	614.700.916
091 - OPERAÇÃO INTRAÓRGÃOS ORÇ.FISCAL E SEGURIDADE	142.152.414

FUNTE DE RECURSO	PESSOAL E ENCARGOS SOCIAIS	JUROS E ENCARGOS DA DÍVIDA	OUTRAS DESPESAS CORRENTES	INVESTIMENTOS	INVERSÕES FINANCEIRAS	AMORTIZAÇÃO DA DÍVIDA	TOTAL
TESOURO DO ESTADO	344.392.918		87.725.393	2.000.010	30		434.118.351
VINCULADOS ESTADUAIS	2.190.053		8.144.130	193.883.515			204.217.698
FUNDO ESPECIAL DE DESPESA			79.484.150	2.369.863			81.854.013
VINCULADOS FEDERAIS			1.520.000	6.159.438			7.679.438
OUTRAS FONTES - FUNDOS			90	30			120
OPERAÇÕES DE CRÉDITO			10	9.374.681			9.374.691
REC.PROPRIO-ADM.IND.-DOT.INIC.CR.SUPL.-INTRA			13.888.517				13.888.517
CONDICIONADOS PARTE DO ESTADO			6.880.000	7.400.000			14.280.000
<b>TOTAL</b>	<b>346.582.971</b>		<b>197.642.290</b>	<b>221.187.537</b>	<b>30</b>		<b>765.412.828</b>

Inclui valores referentes a transferência intragovernamental.

## PROGRAMAÇÃO DA UNIDADE ORÇAMENTÁRIA

PROGRAMA: 0000 ENCARGOS GERAIS				10
AÇÃO		GRUPO DESPESA	FONTE DE RECURSO	
28.846.0000.6261	PAGAMENTO DE OBRIGAÇÕES DE INSTITUIÇÕES EM EXTINÇÃO			10
		PESSOAL E ENCARGOS SOCIAIS		10
			TESOURO DO ESTADO	10

PROGRAMA: 0001 PARTICIPAÇÃO SOCIETÁRIA				30
AÇÃO		GRUPO DESPESA	FONTE DE RECURSO	
17.512.0001.1605	SUBSCRIÇÃO DE AÇÕES DA COMPANHIA DE SANEAMENTO BÁSICO DO ESTADO S. PAULO-SABESP			10
		INVERSÕES FINANCEIRAS		10
			TESOURO DO ESTADO	10
25.752.0001.1621	SUBSCRIÇÃO DE AÇÕES DA EMAE-EMPRESA METROPOLITANA DE ÁGUAS E ENERGIA			10
		INVERSÕES FINANCEIRAS		10
			TESOURO DO ESTADO	10
18.542.0001.9015	SUBSCRIÇÃO DE AÇÕES DA CETESB - COMPANHIA AMBIENTAL DO ESTADO DE SÃO PAULO			10
		INVERSÕES FINANCEIRAS		10
			TESOURO DO ESTADO	10

PROGRAMA: 0102 OBRIGAÇÕES PREVIDENCIÁRIAS EM COMPLEMENTAÇÃO				137.287.246
AÇÃO		GRUPO DESPESA	FONTE DE RECURSO	
17.273.0102.4551	COMPLEMENTAÇÃO DE APOSENTADORIAS E PENSÕES LEI 200/74-SABESP			107.685.947
		PESSOAL E ENCARGOS SOCIAIS		107.685.947
			TESOURO DO ESTADO	106.695.412
			VINCULADOS ESTADUAIS	990.535
18.273.0102.4782	COMPLEMENTAÇÃO DE APOSENTADORIAS E PENSÕES LEI 200/74 - CETESB			29.601.299
		PESSOAL E ENCARGOS SOCIAIS		29.601.299
			TESOURO DO ESTADO	28.401.781
			VINCULADOS ESTADUAIS	1.199.518

PROGRAMA: 2604 MONITORAMENTO DA QUALIDADE E REDUÇÃO DA PEGADA AMBIENTAL				80
AÇÃO		GRUPO DESPESA	FONTE DE RECURSO	
18.542.2604.1359	APOIO A PROJETOS DE MELHORIA DE MEIO AMBIENTE.			40
		OUTRAS DESPESAS CORRENTES		30
			OUTRAS FONTES - FUNDOS	30
		INVESTIMENTOS		10
			OUTRAS FONTES - FUNDOS	10
PRODUTO:	FINANCIAMENTO DE PROJETOS AMBIENTAIS PELO FECOP			
INDICADOR DE PRODUTO:	NÚMERO DOS PROJETOS FINANCIADOS PELO FECOP (unidade)			

AÇÃO		GRUPO DESPESA	FONTE DE RECURSO	
18.541.2604.2311	APOIO À INVESTIG E REMEDIAÇÃO DE ÁREAS CONTAMIN			<b>40</b>
		OUTRAS DESPESAS CORRENTES		30
			OUTRAS FONTES - FUNDOS	30
		INVESTIMENTOS		10
			OUTRAS FONTES - FUNDOS	10
PRODUTO:	FINANCIAMENTO DE PROJETOS EM ÁREAS CONTAMINADAS PELO FEPRAC			
INDICADOR DE PRODUTO:	NÚMERO DOS PROJETOS FINANCIADOS PELO FEPRAC (unidade)			

PROGRAMA: 2617 EDUCAÇÃO AMBIENTAL, CIDADANIA E MELHORIA DA QUALIDADE DE VIDA				59.123.262
AÇÃO		GRUPO DESPESA	FONTE DE RECURSO	
18.541.2617.4029	MANUTENÇÃO E CONSERVAÇÃO DE PARQUES			<b>19.791.055</b>
		OUTRAS DESPESAS CORRENTES		19.791.055
			TESOURO DO ESTADO	19.791.055
PRODUTO:	PARQUES MANTIDOS E CONSERVADOS EM ÁREAS DE VÁRZEAS			
INDICADOR DE PRODUTO:	NÚMERO DE VISITANTES NOS PARQUES EM ÁREAS DE VÁRZEAS (unidade)			
META:	4.584.000			
AÇÃO		GRUPO DESPESA	FONTE DE RECURSO	
18.541.2617.5677	GESTÃO DE PARQUES URBANOS			<b>39.129.263</b>
		PESSOAL E ENCARGOS SOCIAIS		1.664.898
			TESOURO DO ESTADO	1.664.898
		OUTRAS DESPESAS CORRENTES		37.464.355
			FUNDO ESPECIAL DE DESPESA	2.659.577
			TESOURO DO ESTADO	34.804.778
		INVESTIMENTOS		10
			FUNDO ESPECIAL DE DESPESA	10
PRODUTO:	PARQUES URBANOS CONSERVADOS E COM ATIVIDADES AOS VISITANTES			
INDICADOR DE PRODUTO:	NÚMERO DE VISITANTES DOS PARQUES URBANOS (unidade)			
META:	15.814.305			
AÇÃO		GRUPO DESPESA	FONTE DE RECURSO	
18.541.2617.6050	EDUCAÇÃO AMBIENTAL INTEGRADA E PARTICIPATIVA NA GESTÃO AMBIENTAL PÚBLICA			<b>202.944</b>
		OUTRAS DESPESAS CORRENTES		202.944
			TESOURO DO ESTADO	202.944
PRODUTO:	AÇÕES EDUCATIVAS PARA O DESENV. DE POLÍTICAS PÚBLICAS E NA GESTÃO AMBIENTAL			
INDICADOR DE PRODUTO:	NÚMERO DE PROJETOS PARA AÇÕES EDUCATIVAS EXECUTADOS POR ANO (unidade)			
META:	13			

PROGRAMA: 2618 CONSERVAÇÃO DA BIODIVERSIDADE E PROTEÇÃO AMBIENTAL				16.859.266
AÇÃO		GRUPO DESPESA	FONTE DE RECURSO	
18.541.2618.2353	SUSTENTABILIDADE AMBIENTAL - MICROBACIAS			<b>530.345</b>
		OUTRAS DESPESAS CORRENTES		454.345
			VINCULADOS ESTADUAIS	454.345
		INVESTIMENTOS		76.000
			VINCULADOS ESTADUAIS	76.000
PRODUTO:	FORTALECIMENTO DA GESTÃO AMBIENTAL			
INDICADOR DE PRODUTO:	PERCENTUAL DE SERVIÇOS E EQUIPAMENTOS DISPONIBILIZADOS (%)			
META:	20			

AÇÃO		GRUPO DESPESA	FONTE DE RECURSO	
18.541.2618.2483	<b>GESTÃO AMBIENTAL INTEGRADO PARA DESENVOLVIMENTO SUSTENTÁVEL DO LITORAL PAULISTA</b>			<b>10</b>
		OUTRAS DESPESAS CORRENTES		10
			OPERAÇÕES DE CRÉDITO	10
PRODUTO:	REDE DE OPERAÇÕES AMBIENTAIS			
INDICADOR DE PRODUTO:	ÁREAS DE PRESSÃO COM AÇÕES RELACIONADAS AOS PLANOS DE MONITORAMENTO E FISCALIZAÇÃO AMBIENTAL INTEGRADA DE OCUPAÇÕES IRREGULARES (unidade)			
AÇÃO		GRUPO DESPESA	FONTE DE RECURSO	
18.541.2618.2539	<b>CONEXÃO MATA ATLÂNTICA - GEF/BID</b>			<b>10</b>
		OUTRAS DESPESAS CORRENTES		10
			TESOURO DO ESTADO	10
PRODUTO:	INCENTIVO A PROTEÇÃO E RECUPERAÇÃO DA COBERTURA VEGETAL E DA BIODIVERSIDADE			
INDICADOR DE PRODUTO:	PERCENTUAL DE EXECUÇÃO DOS CONTRATOS DE PSA (%)			
AÇÃO		GRUPO DESPESA	FONTE DE RECURSO	
18.541.2618.6073	<b>GESTÃO E CONSERVAÇÃO INTEGRADA DA FAUNA SILVESTRE</b>			<b>162.622</b>
		OUTRAS DESPESAS CORRENTES		162.622
			FUNDO ESPECIAL DE DESPESA	50.000
			TESOURO DO ESTADO	112.622
PRODUTO:	CONSERVAÇÃO INTEGRADA E REDUÇÃO DAS PRESSÕES SOBRE A FAUNA SILVESTRE.			
INDICADOR DE PRODUTO:	ÍNDICE DE GESTÃO DA FAUNA (%)			
META:	98,39			
AÇÃO		GRUPO DESPESA	FONTE DE RECURSO	
18.542.2618.6233	<b>PROTEÇÃO E FISCALIZAÇÃO AMBIENTAL</b>			<b>6.456.673</b>
		OUTRAS DESPESAS CORRENTES		6.456.673
			FUNDO ESPECIAL DE DESPESA	5.481.652
			TESOURO DO ESTADO	975.021
PRODUTO:	PREVENÇÃO, FISCALIZAÇÃO E MONITORAMENTO AMBIENTAL			
INDICADOR DE PRODUTO:	NÚMERO DE AÇÕES DE PREVENÇÃO, FISCALIZAÇÃO E MONITORAMENTO AMBIENTAL (unidade)			
META:	78.000			
AÇÃO		GRUPO DESPESA	FONTE DE RECURSO	
18.542.2618.6303	<b>ESTRUTURAÇÃO E GESTÃO DA FISCALIZAÇÃO E CONCILIAÇÃO AMBIENTAL</b>			<b>9.709.606</b>
		OUTRAS DESPESAS CORRENTES		9.709.586
			FUNDO ESPECIAL DE DESPESA	8.091.514
			TESOURO DO ESTADO	1.618.072
		INVESTIMENTOS		20
			FUNDO ESPECIAL DE DESPESA	20
PRODUTO:	GESTÃO DOS AUTOS DE INFRAÇÃO AMBIENTAL E REPARAÇÃO DE DANOS AO MEIO AMBIENTE			
INDICADOR DE PRODUTO:	NÚMERO DE AUTOS DE INFRAÇÃO CONSOLIDADOS NO ATENDIMENTO AMBIENTAL, RECURSOS JULGADOS, VISTÓRIAS REALIZADAS PARA ACOMPANHAMENTO DA REPARAÇÃO DE DANOS E MULTAS CONVERTIDAS EM SERVIÇOS AMBIENTAIS (unidade)			
META:	26.000			

<b>PROGRAMA:</b>	<b>2619 FORTALECIMENTO DO PLANEJAMENTO E GESTÃO AMBIENTAL</b>			<b>193.488.255</b>
AÇÃO		GRUPO DESPESA	FONTE DE RECURSO	
18.542.2619.2017	<b>MUNICÍPIO VERDEAZUL - PROTOCOLO DE CONDUTA AMBIENTAL</b>			<b>10</b>
		OUTRAS DESPESAS CORRENTES		10
			TESOURO DO ESTADO	10
PRODUTO:	CRIAÇÃO E FORTALECIMENTO DAS ESTRUTURAS AMBIENTAIS DOS MUNICÍPIOS			
INDICADOR DE PRODUTO:	QUANTIDADE DE CAPACITAÇÕES (PROCESSOS FORMATIVOS) (unidade)			

AÇÃO		GRUPO DESPESA	FONTE DE RECURSO	
18.542.2619.2463	INTEGRAÇÃO DA GESTÃO AMBIENTAL E GESTÃO DE RISCOS - BIRD			10
		OUTRAS DESPESAS CORRENTES		10
			TESOURO DO ESTADO	10
PRODUTO:	MELHORIA NA INTEGRAÇÃO DA GESTÃO AMBIENTAL E GESTÃO DE RISCOS - BIRD			
INDICADOR DE PRODUTO:	NÚMERO DE MUNICÍPIOS DA REGIÃO METROPOLITANA DE SÃO PAULO, BAIXADA SANTISTA E LITORAL NORTE COM MAPEAMENTO DE RISCOS DE DESASTRES (unidade)			
AÇÃO		GRUPO DESPESA	FONTE DE RECURSO	
18.122.2619.4276	COORDENAÇÃO DO SIST ESTADUAL DE ADMIN.-SECRET. DE INFRAESTRUTURA E MEIO AMBIENTE			112.309.437
		PESSOAL E ENCARGOS SOCIAIS		69.189.885
			TESOURO DO ESTADO	69.189.885
		OUTRAS DESPESAS CORRENTES		43.119.552
			FUNDO ESPECIAL DE DESPESA	31.735.848
			REC.PROPRIO-ADM.IND.-DOT.INIC.CR.SUPL.-INTRA	1.501.834
			TESOURO DO ESTADO	9.881.870
AÇÃO		GRUPO DESPESA	FONTE DE RECURSO	
18.542.2619.4302	AVALIAÇÃO E MAPEAMENTO DE ÁREAS DE RISCO			546.602
		OUTRAS DESPESAS CORRENTES		546.602
			TESOURO DO ESTADO	546.602
PRODUTO:	AVALIAÇÕES PARA REDUÇÃO DE RISCO DE DESASTRES GEODINÂMICOS			
INDICADOR DE PRODUTO:	AVALIAÇÕES DE RISCO DE DESASTRES GEODINÂMICOS (unidade)			
META:	28			
AÇÃO		GRUPO DESPESA	FONTE DE RECURSO	
18.542.2619.4640	GERENCIAMENTO E DIFUSÃO DE INFORMAÇÕES PARA PLANEJAMENTO AMBIENTAL			223.612
		OUTRAS DESPESAS CORRENTES		223.612
			TESOURO DO ESTADO	223.612
PRODUTO:	PLATAFORMA DE GESTÃO E INTEGRAÇÃO DE INFORMAÇÕES TERRITORIAIS - DATAGEO			
INDICADOR DE PRODUTO:	NÚMERO DE NOVAS INFORMAÇÕES INCORPORADAS AO DATAGEO (unidade)			
META:	130			
AÇÃO		GRUPO DESPESA	FONTE DE RECURSO	
18.544.2619.5960	FORTALECIMENTO DA PROTEÇÃO E GESTÃO DE ÁGUAS SUBTERRÂNEAS			93.680
		OUTRAS DESPESAS CORRENTES		93.680
			TESOURO DO ESTADO	4.080
			VINCULADOS ESTADUAIS	89.600
PRODUTO:	DIRETRIZES DE PLANEJAMENTO PARA PROTEÇÃO E USO SUSTENTÁVEL DA ÁGUA SUBTERRÂNEA			
INDICADOR DE PRODUTO:	AÇÕES E PROJETOS EM ÁGUAS SUBTERRÂNEAS (unidade)			
META:	15			
AÇÃO		GRUPO DESPESA	FONTE DE RECURSO	
18.542.2619.6056	APOIO À FORMULAÇÃO E À GESTÃO DE POLÍTICAS PÚBLICAS			401.885
		OUTRAS DESPESAS CORRENTES		401.885
			TESOURO DO ESTADO	401.885
PRODUTO:	INSTRUMENTOS DE POLÍTICAS PÚBLICAS DESENVOLVIDOS			
INDICADOR DE PRODUTO:	NÚMERO DE INSTRUMENTOS DESENVOLVIDOS POR POLÍTICA PÚBLICA (unidade)			
META:	91			

AÇÃO		GRUPO DESPESA	FONTE DE RECURSO	
18.544.2619.6187	<b>DESENVOLVIMENTO DE AÇÕES EM INFRAESTRUTURA E MEIO AMBIENTE COM RECURSOS FEHIDRO</b>			<b>308.250</b>
		OUTRAS DESPESAS CORRENTES		232.000
			VINCULADOS ESTADUAIS	232.000
		INVESTIMENTOS		76.250
			VINCULADOS ESTADUAIS	76.250
PRODUTO:	AÇÕES EM INFRAESTRUTURA E MEIO AMBIENTE FINANCIADAS PELO FEHIDRO NA SIMA			
INDICADOR DE PRODUTO:	NÚMERO DE CONTRATOS CELEBRADOS COM O FEHIDRO CONSOLIDANDO AS MODALIDADES FINANCIADAS (unidade)			
META:	6			
AÇÃO		GRUPO DESPESA	FONTE DE RECURSO	
18.846.2619.9001	<b>CONTRIBUIÇÃO DO ESTADO PARA O REGIME DE PREVIDÊNCIA DOS SERVIDORES</b>			<b>79.604.769</b>
		PESSOAL E ENCARGOS SOCIAIS		79.254.680
			TESOURO DO ESTADO	79.254.680
		OUTRAS DESPESAS CORRENTES		350.089
			TESOURO DO ESTADO	350.089

PROGRAMA: 2620 GESTÃO E GERENCIAMENTO DE RESÍDUOS SÓLIDOS NO ESTADO DE SÃO PAULO				7.316.011
AÇÃO		GRUPO DESPESA	FONTE DE RECURSO	
18.542.2620.6358	<b>SOLUÇÕES REGIONAIS E NOVAS ROTAS TECNOLÓGICAS PARA GESTÃO DE RESÍDUOS SÓLIDOS</b>			<b>227.509</b>
		OUTRAS DESPESAS CORRENTES		227.509
			CONDICIONADOS PARTE DO ESTADO	180.000
			TESOURO DO ESTADO	47.509
PRODUTO:	SOLUÇÕES REGIONAIS PARA A GESTÃO E GERENCIAMENTO DE RESÍDUOS SÓLIDOS			
INDICADOR DE PRODUTO:	PERCENTUAL DE DESENVOLVIMENTO DE PLATAFORMA PARA SUBSIDIAR A IMPLANTAÇÃO DE SOLUÇÕES TECNOLÓGICAS PARA O TRATAMENTO DE RESÍDUOS SÓLIDOS NO ESTADO (%)			
META:	50			
AÇÃO		GRUPO DESPESA	FONTE DE RECURSO	
18.542.2620.6365	<b>IMPLEMENTAÇÃO DO PLANO ESTADUAL DE RESÍDUOS SÓLIDOS</b>			<b>7.088.502</b>
		OUTRAS DESPESAS CORRENTES		88.502
			TESOURO DO ESTADO	88.502
		INVESTIMENTOS		7.000.000
			CONDICIONADOS PARTE DO ESTADO	7.000.000
PRODUTO:	PLANO ESTADUAL DE RESÍDUOS SÓLIDOS REVISADO E IMPLEMENTADO			
INDICADOR DE PRODUTO:	INSTRUMENTOS DE GESTÃO E GERENCIAMENTO DE RESÍDUOS PREVISTOS NO PLANO ENTREGUES (%)			
META:	50			

PROGRAMA: 2621 UNIDADES DE CONSERVAÇÃO, PESQUISA E INOVAÇÃO EM MEIO AMBIENTE				101.795.089
AÇÃO		GRUPO DESPESA	FONTE DE RECURSO	
18.541.2621.4311	<b>PESQUISA, INOVAÇÃO E CAPACITAÇÃO EM GEODIVERSIDADE E BIODIVERSIDADE</b>			<b>63.463.490</b>
		PESSOAL E ENCARGOS SOCIAIS		55.981.616
			TESOURO DO ESTADO	55.981.616
		OUTRAS DESPESAS CORRENTES		7.481.874
			FUNDO ESPECIAL DE DESPESA	3.873.208
			REC.PROPRIO-ADM.IND.-DOT.INIC.CR.SUPL.-INTRA	617.358
			TESOURO DO ESTADO	2.991.308
PRODUTO:	PESQUISA E INOVAÇÃO EM MEIO AMBIENTE, COLEÇÕES E ACERVOS PROTEGIDOS			
INDICADOR DE PRODUTO:	NÚMERO DE PRODUTOS E SERVIÇOS TÉCNICO-CIENTÍFICOS REALIZADOS (unidade)			
META:	1.293			



AÇÃO		GRUPO DESPESA	FONTE DE RECURSO	
18.541.2621.5063	<b>GESTÃO DE UNIDADES DE CONSERVAÇÃO</b>			<b>7.261.094</b>
		OUTRAS DESPESAS CORRENTES		7.261.094
			FUNDO ESPECIAL DE DESPESA	354.150
			REC.PROPRIO-ADM.IND.-DOT.INIC.CR.SUPL.-INTRA	4.861.124
			TESOURO DO ESTADO	2.045.820
PRODUTO:	PROTEÇÃO E MANUTENÇÃO DE UNIDADES DE CONSERVAÇÃO			
INDICADOR DE PRODUTO:	ÁREA TOTAL DE UNIDADES DE CONSERVAÇÃO E OUTRAS ÁREAS PROTEGIDAS GERIDAS E COM AÇÕES DE PROTEÇÃO E CONSERVAÇÃO (ha)			
META:	51.900			
AÇÃO		GRUPO DESPESA	FONTE DE RECURSO	
18.541.2621.5716	<b>GESTÃO DO JARDIM BOTÂNICO E ÁREAS PROTEGIDAS</b>			<b>1.462.471</b>
		OUTRAS DESPESAS CORRENTES		1.462.471
			TESOURO DO ESTADO	1.462.471
PRODUTO:	CONSERV, PROTEÇÃO E ATENDIMENTO AO PÚBLICO DO JARDIM BOTÂNICO E ÁREAS PROTEGIDAS			
INDICADOR DE PRODUTO:	NÚMERO DE PÚBLICO ATENDIDO AO ANO (unidade)			
META:	200.000			
AÇÃO		GRUPO DESPESA	FONTE DE RECURSO	
18.541.2621.6180	<b>COMPENSAÇÃO AMBIENTAL</b>			<b>29.608.034</b>
		OUTRAS DESPESAS CORRENTES		27.238.201
			FUNDO ESPECIAL DE DESPESA	27.238.201
		INVESTIMENTOS		2.369.833
			FUNDO ESPECIAL DE DESPESA	2.369.833
PRODUTO:	PROJETOS ESTRATÉGICOS PARA AS UNIDADES DE CONSERVAÇÃO			
INDICADOR DE PRODUTO:	PERCENTUAL DE UNIDADES DE CONSERVAÇÃO BENEFICIÁRIAS DE DESTINAÇÕES DE COMPENSAÇÃO AMBIENTAL E CONTEMPLADAS COM PROJETOS ESTRATÉGICOS (%)			
META:	70			

PROGRAMA: 2622 INFRAESTRUTURA HÍDRICA E COMBATE A ENCHENTES				16.074.671
AÇÃO		GRUPO DESPESA	FONTE DE RECURSO	
18.544.2622.2301	<b>RENASCE TIETÊ</b>			<b>9.374.671</b>
		INVESTIMENTOS		9.374.671
			OPERAÇÕES DE CRÉDITO	9.374.671
PRODUTO:	RECUPERAÇÃO DE ÁREA DE VÁRZEA			
INDICADOR DE PRODUTO:	PERCENTUAL EXECUTADO DO PROJETO RENASCE TIETÊ (%)			
META:	12			
AÇÃO		GRUPO DESPESA	FONTE DE RECURSO	
25.541.2622.2355	<b>NOVO RIO PINHEIROS</b>			<b>6.700.000</b>
		OUTRAS DESPESAS CORRENTES		6.700.000
			CONDICIONADOS PARTE DO ESTADO	6.700.000
PRODUTO:	NOVO RIO PINHEIROS			
INDICADOR DE PRODUTO:	QUANTIDADE DE MATERIAL RETIRADO (m³/ano)			
META:	13.312			

PROGRAMA: 2623 PLANEJAMENTO, FORMULAÇÃO E APOIO À IMPLEMENTAÇÃO POLÍTICA DO SANEAMENTO				20.878.973
AÇÃO		GRUPO DESPESA	FONTE DE RECURSO	
17.541.2623.1154	<b>FESAN- FUNDO ESTADUAL DE SANEAMENTO</b>			<b>10</b>
		INVESTIMENTOS		10
			TESOURO DO ESTADO	10
PRODUTO:	IMPLEMENTAÇÃO DO FUNDO ESTADUAL DE SANEAMENTO- FESAN			
INDICADOR DE PRODUTO:	NÚMERO DE PROJETOS FINANCIADOS E CONCLUÍDOS (unidade)			

AÇÃO		GRUPO DESPESA	FONTE DE RECURSO	
17.512.2623.1597	ÁGUA LIMPA			<b>10</b>
		OUTRAS DESPESAS CORRENTES		10
			TESOURO DO ESTADO	10
PRODUTO:	FOMENTO AO FINANÇ ATRAVÉS DA EQUALIZAÇÃO DOS JUROS P/ MELHORIAS DO ESGOT SANIT			
INDICADOR DE PRODUTO:	MONTANTE FINANCEIRO ALAVANCADO PELA EQUALIZAÇÃO DOS JUROS (R\$)			
AÇÃO		GRUPO DESPESA	FONTE DE RECURSO	
17.511.2623.2080	ÁGUA É VIDA			<b>1.400.000</b>
		INVESTIMENTOS		1.400.000
			CONDICIONADOS PARTE DO ESTADO	400.000
			TESOURO DO ESTADO	1.000.000
PRODUTO:	INFRAESTRUTURA DE SANEAMENTO BÁSICO NO ESTADO DE SÃO PAULO			
INDICADOR DE PRODUTO:	NÚMERO DE CONVÊNIO S VIGENTES (unidade)			
META:	2			
AÇÃO		GRUPO DESPESA	FONTE DE RECURSO	
17.121.2623.2144	SISESP- SISTEMA INTEGRADO DE SANEAMENTO DO ESTADO DE SÃO PAULO			<b>12.319.505</b>
		OUTRAS DESPESAS CORRENTES		12.319.505
			REC.PROPRIO-ADM.IND.-DOT.INIC.CR.SUPL.-INTRA	6.908.201
			VINCULADOS ESTADUAIS	5.411.304
PRODUTO:	INSTRUMENTOS DE GESTÃO E DE POLÍTICA DE SANEAMENTO NO ESTADO DE SÃO PAULO			
INDICADOR DE PRODUTO:	NÚMERO DE INSTRUMENTOS (ELABORADOS/REVISADOS/IMPLEMENTADOS)ENTREGUES (unidade)			
META:	216			
AÇÃO		GRUPO DESPESA	FONTE DE RECURSO	
17.512.2623.2145	SANEBASE			<b>1.000.000</b>
		INVESTIMENTOS		1.000.000
			TESOURO DO ESTADO	1.000.000
PRODUTO:	INFRAESTRUTURA DE SANEAMENTO BÁSICO NO ESTADO DE SÃO PAULO			
INDICADOR DE PRODUTO:	NÚMERO DE CONVÊNIO S VIGENTES (unidade)			
META:	3			
AÇÃO		GRUPO DESPESA	FONTE DE RECURSO	
17.512.2623.2461	SE LIGA NA REDE			<b>10</b>
		OUTRAS DESPESAS CORRENTES		10
			TESOURO DO ESTADO	10
PRODUTO:	LIGAÇÕES INTRADOMICILIARES DE ESGOTO À REDE PÚBLICA DE ESGOTO DA SABESP			
INDICADOR DE PRODUTO:	NÚMERO DE LIGAÇÕES INTRADOMICILIARES REEMBOLSADAS (unidade)			
AÇÃO		GRUPO DESPESA	FONTE DE RECURSO	
17.512.2623.2618	INFRAESTRUTURA SUSTENTÁVEL			<b>6.159.438</b>
		INVESTIMENTOS		6.159.438
			VINCULADOS FEDERAIS	6.159.438
PRODUTO:	IMPLANTAÇÃO DE AÇÕES SUSTENTÁVEIS EM SERVIÇOS DE SANEAMENTO			
INDICADOR DE PRODUTO:	NÚMERO DE CONVÊNIO S CELEBRADOS PARA PROJETOS SUSTENTÁVEIS DO SETOR DE SANEAMENTO (unidade)			
META:	2			
<b>PROGRAMA:</b>	<b>2625</b>	<b>DESENVOLVIMENTO DA POLÍTICA DE RECURSOS HÍDRICOS E IMPLEMENTAÇÃO DE SUAS AÇÕES</b>		<b>200.717.497</b>

AÇÃO		GRUPO DESPESA	FONTE DE RECURSO	
18.544.2625.1153	GESTÃO DO FUNDO ESTADUAL DE RECURSOS HÍDRICOS-FEHIDRO			<b>28.290.064</b>
		OUTRAS DESPESAS CORRENTES		282.930
			OUTRAS FONTES - FUNDOS	30
			VINCULADOS ESTADUAIS	282.900
		INVESTIMENTOS		28.007.134
			OUTRAS FONTES - FUNDOS	10
			VINCULADOS ESTADUAIS	28.007.124
PRODUTO:	EMPREENDIMENTOS FINANCIADOS PELO FEHIDRO			
INDICADOR DE PRODUTO:	CONTRATOS ASSINADOS (unidade)			
META:	114			
AÇÃO		GRUPO DESPESA	FONTE DE RECURSO	
18.544.2625.2465	FINANCIAMENTO DE AÇÕES NA UGRHI ALTO TIETÊ C/ RECURSOS DE COBRANÇA DO USO DA ÁGUA			<b>60.000.000</b>
		OUTRAS DESPESAS CORRENTES		600.000
			VINCULADOS ESTADUAIS	600.000
		INVESTIMENTOS		59.400.000
			VINCULADOS ESTADUAIS	59.400.000
PRODUTO:	EMPREENDIMENTOS FINANCIADOS PELO FEHIDRO			
INDICADOR DE PRODUTO:	CONTRATOS ASSINADOS (unidade)			
META:	12			
AÇÃO		GRUPO DESPESA	FONTE DE RECURSO	
18.544.2625.2466	FINANCIAMENTO DE AÇÕES NA UGRHI PARAÍBA DO SUL- RECURSOS COBRANÇA DO USO DA ÁGUA			<b>13.600.000</b>
		OUTRAS DESPESAS CORRENTES		136.000
			VINCULADOS ESTADUAIS	136.000
		INVESTIMENTOS		13.464.000
			VINCULADOS ESTADUAIS	13.464.000
PRODUTO:	EMPREENDIMENTOS FINANCIADOS PELO FEHIDRO			
INDICADOR DE PRODUTO:	CONTRATOS ASSINADOS (unidade)			
META:	7			
AÇÃO		GRUPO DESPESA	FONTE DE RECURSO	
18.544.2625.2467	FINANCIAMENTO DE AÇÕES NA UGRHI BAIXADA SANTISTA- RECURSOS COBRANÇA USO DA ÁGUA			<b>8.000.000</b>
		OUTRAS DESPESAS CORRENTES		80.000
			VINCULADOS ESTADUAIS	80.000
		INVESTIMENTOS		7.920.000
			VINCULADOS ESTADUAIS	7.920.000
PRODUTO:	EMPREENDIMENTOS FINANCIADOS PELO FEHIDRO			
INDICADOR DE PRODUTO:	CONTRATOS ASSINADOS (unidade)			
META:	8			
AÇÃO		GRUPO DESPESA	FONTE DE RECURSO	
18.544.2625.2468	FINANCIAMENTO DE AÇÕES NA UGRHI SOROCABA E MÉDIO TIETÊ-REC. COBRANÇA USO DA ÁGUA			<b>8.500.000</b>
		OUTRAS DESPESAS CORRENTES		85.000
			VINCULADOS ESTADUAIS	85.000
		INVESTIMENTOS		8.415.000
			VINCULADOS ESTADUAIS	8.415.000
PRODUTO:	EMPREENDIMENTOS FINANCIADOS PELO FEHIDRO			
INDICADOR DE PRODUTO:	CONTRATOS ASSINADOS (unidade)			
META:	12			

AÇÃO		GRUPO DESPESA	FONTE DE RECURSO	
18.544.2625.2469	FINANCIAMENTO DE AÇÕES NA UGRHI PIRACICABA/CAPIVARI/JUNDIAÍ-REC. COB. USO ÁGUA			19.982.195
		OUTRAS DESPESAS CORRENTES		199.822
			VINCULADOS ESTADUAIS	199.822
		INVESTIMENTOS		19.782.373
			VINCULADOS ESTADUAIS	19.782.373
PRODUTO:	EMPREENDIMENTOS FINANCIADOS PELO FEHIDRO			
INDICADOR DE PRODUTO:	CONTRATOS ASSINADOS (unidade)			
META:	5			
AÇÃO		GRUPO DESPESA	FONTE DE RECURSO	
18.544.2625.2485	FINANCIAMENTO DE AÇÕES NA UGRHI BAIXO TIETÉ-RECURSOS DE COBRANÇA DO USO DA ÁGUA			6.800.000
		OUTRAS DESPESAS CORRENTES		68.000
			VINCULADOS ESTADUAIS	68.000
		INVESTIMENTOS		6.732.000
			VINCULADOS ESTADUAIS	6.732.000
PRODUTO:	EMPREENDIMENTOS FINANCIADOS PELO FEHIDRO			
INDICADOR DE PRODUTO:	CONTRATOS ASSINADOS (unidade)			
META:	10			
AÇÃO		GRUPO DESPESA	FONTE DE RECURSO	
18.544.2625.2513	FINANCIAMENTO DE AÇÕES NA UGRHI BAIXO PARDO GRANDE-REC. COBRANÇA DO USO DA ÁGUA			2.682.000
		OUTRAS DESPESAS CORRENTES		26.820
			VINCULADOS ESTADUAIS	26.820
		INVESTIMENTOS		2.655.180
			VINCULADOS ESTADUAIS	2.655.180
PRODUTO:	EMPREENDIMENTOS FINANCIADOS PELO FEHIDRO			
INDICADOR DE PRODUTO:	CONTRATOS ASSINADOS (unidade)			
META:	8			
AÇÃO		GRUPO DESPESA	FONTE DE RECURSO	
18.544.2625.2514	FINANCIAMENTO DE AÇÕES NA UGRHI MOGI GUAÇU-RECURSOS DE COBRANÇA DO USO DA ÁGUA			8.709.664
		OUTRAS DESPESAS CORRENTES		87.097
			VINCULADOS ESTADUAIS	87.097
		INVESTIMENTOS		8.622.567
			VINCULADOS ESTADUAIS	8.622.567
PRODUTO:	EMPREENDIMENTOS FINANCIADOS PELO FEHIDRO			
INDICADOR DE PRODUTO:	CONTRATOS ASSINADOS (unidade)			
META:	16			
AÇÃO		GRUPO DESPESA	FONTE DE RECURSO	
18.544.2625.2515	FINANCIAMENTO DE AÇÕES NA UGRHI DO PARDO-RECURSOS DE COBRANÇA DO USO DA ÁGUA			4.929.000
		OUTRAS DESPESAS CORRENTES		49.290
			VINCULADOS ESTADUAIS	49.290
		INVESTIMENTOS		4.879.710
			VINCULADOS ESTADUAIS	4.879.710
PRODUTO:	EMPREENDIMENTOS FINANCIADOS PELO FEHIDRO			
INDICADOR DE PRODUTO:	CONTRATOS ASSINADOS (unidade)			
META:	15			

AÇÃO		GRUPO DESPESA	FONTE DE RECURSO	
18.544.2625.2516	FINANCIAMENTO DE AÇÕES NA UGRHI RIBEIRA DE IGUAPE E LITORAL SUL-REC.COB USO ÁGUA			5.720.000
		OUTRAS DESPESAS CORRENTES		57.200
			VINCULADOS ESTADUAIS	57.200
		INVESTIMENTOS		5.662.800
			VINCULADOS ESTADUAIS	5.662.800
PRODUTO:	EMPREENDIMENTOS FINANCIADOS PELO FEHIDRO			
INDICADOR DE PRODUTO:	CONTRATOS ASSINADOS (unidade)			
META:	20			
AÇÃO		GRUPO DESPESA	FONTE DE RECURSO	
18.544.2625.2517	FINANCIAMENTO DE AÇÕES NA UGRHI SERRA DA MANTIQUEIRA-REC. COBRANÇA USO DA ÁGUA			180.000
		OUTRAS DESPESAS CORRENTES		1.800
			VINCULADOS ESTADUAIS	1.800
		INVESTIMENTOS		178.200
			VINCULADOS ESTADUAIS	178.200
PRODUTO:	EMPREENDIMENTOS FINANCIADOS PELO FEHIDRO			
INDICADOR DE PRODUTO:	CONTRATOS ASSINADOS (unidade)			
META:	1			
AÇÃO		GRUPO DESPESA	FONTE DE RECURSO	
18.544.2625.2518	FINANCIAMENTO DE AÇÕES NA UGRHI SAPUCAÍ-MIRIM/ GRANDE-REC. COBRANÇA USO DA ÁGUA			2.031.356
		OUTRAS DESPESAS CORRENTES		20.314
			VINCULADOS ESTADUAIS	20.314
		INVESTIMENTOS		2.011.042
			VINCULADOS ESTADUAIS	2.011.042
PRODUTO:	EMPREENDIMENTOS FINANCIADOS PELO FEHIDRO			
INDICADOR DE PRODUTO:	CONTRATOS ASSINADOS (unidade)			
META:	6			
AÇÃO		GRUPO DESPESA	FONTE DE RECURSO	
18.544.2625.2519	FINANCIAMENTO DE AÇÕES NA UGRHI TIETÊ BATALHA- RECURSOS COBRANÇA DO USO DA ÁGUA			3.500.000
		OUTRAS DESPESAS CORRENTES		35.000
			VINCULADOS ESTADUAIS	35.000
		INVESTIMENTOS		3.465.000
			VINCULADOS ESTADUAIS	3.465.000
PRODUTO:	EMPREENDIMENTOS FINANCIADOS PELO FEHIDRO			
INDICADOR DE PRODUTO:	CONTRATOS ASSINADOS (unidade)			
META:	12			
AÇÃO		GRUPO DESPESA	FONTE DE RECURSO	
18.544.2625.2520	FINANCIAMENTO DE AÇÕES NA UGRHI TIETÊ JACARÉ- RECURSOS DE COBRANÇA DO USO DA ÁGUA			5.750.000
		OUTRAS DESPESAS CORRENTES		57.500
			VINCULADOS ESTADUAIS	57.500
		INVESTIMENTOS		5.692.500
			VINCULADOS ESTADUAIS	5.692.500
PRODUTO:	EMPREENDIMENTOS FINANCIADOS PELO FEHIDRO			
INDICADOR DE PRODUTO:	CONTRATOS ASSINADOS (unidade)			
META:	15			

AÇÃO		GRUPO DESPESA	FONTE DE RECURSO	
18.544.2625.2558	FINANCIAMENTO DE AÇÕES NA UGRHI PONTAL DO PARANAPANEMA C/ REC. COBR. USO DE ÁGUA			1.073.455
		OUTRAS DESPESAS CORRENTES		10.735
			VINCULADOS ESTADUAIS	10.735
		INVESTIMENTOS		1.062.720
			VINCULADOS ESTADUAIS	1.062.720
PRODUTO:	EMPREENDIMENTOS FINANCIADOS PELO FEHIDRO			
INDICADOR DE PRODUTO:	CONTRATOS ASSINADOS (unidade)			
META:	6			
AÇÃO		GRUPO DESPESA	FONTE DE RECURSO	
18.544.2625.2559	FINANCIAMENTO DE AÇÕES NAS UGRHI AGUAPEÍ E PEIXE C/ REC. DE COBR. DO USO DE ÁGUA			4.200.000
		OUTRAS DESPESAS CORRENTES		42.000
			VINCULADOS ESTADUAIS	42.000
		INVESTIMENTOS		4.158.000
			VINCULADOS ESTADUAIS	4.158.000
PRODUTO:	EMPREENDIMENTOS FINANCIADOS PELO FEHIDRO			
INDICADOR DE PRODUTO:	CONTRATOS ASSINADOS (unidade)			
META:	7			
AÇÃO		GRUPO DESPESA	FONTE DE RECURSO	
18.544.2625.2560	FINANCIAMENTO DE AÇÕES NA UGRHI MÉDIO PARANAPANEMA C/REC.DE COBRANÇA USO DE ÁGUA			3.200.000
		OUTRAS DESPESAS CORRENTES		32.000
			VINCULADOS ESTADUAIS	32.000
		INVESTIMENTOS		3.168.000
			VINCULADOS ESTADUAIS	3.168.000
PRODUTO:	EMPREENDIMENTOS FINANCIADOS PELO FEHIDRO			
INDICADOR DE PRODUTO:	CONTRATOS ASSINADOS (unidade)			
META:	5			
AÇÃO		GRUPO DESPESA	FONTE DE RECURSO	
18.544.2625.2561	FINANCIAMENTO DE AÇÕES NA UGRHI TURVO GRANDE C/ RECUR. DE COBRANÇA DO USO DA ÁGUA			4.200.000
		OUTRAS DESPESAS CORRENTES		42.000
			VINCULADOS ESTADUAIS	42.000
		INVESTIMENTOS		4.158.000
			VINCULADOS ESTADUAIS	4.158.000
PRODUTO:	EMPREENDIMENTOS FINANCIADOS PELO FEHIDRO			
INDICADOR DE PRODUTO:	CONTRATOS ASSINADOS (unidade)			
META:	7			
AÇÃO		GRUPO DESPESA	FONTE DE RECURSO	
18.544.2625.2575	FINANC. AÇÕES NA UGRHI ALPA C/REC. DE COBRANÇA DO USO DA ÁGUA			2.245.526
		OUTRAS DESPESAS CORRENTES		22.455
			VINCULADOS ESTADUAIS	22.455
		INVESTIMENTOS		2.223.071
			VINCULADOS ESTADUAIS	2.223.071
PRODUTO:	EMPREENDIMENTOS FINANCIADOS PELO FEHIDRO			
INDICADOR DE PRODUTO:	CONTRATOS ASSINADOS (unidade)			
META:	12			

AÇÃO		GRUPO DESPESA	FONTE DE RECURSO	
18.544.2625.2576	FINANC. AÇÕES NA UGRHI SÃO JOSÉ DOS DOURADOS C/REC. DE COBRANÇA DO USO DA ÁGUA			885.823
		OUTRAS DESPESAS CORRENTES		8.858
			VINCULADOS ESTADUAIS	8.858
		INVESTIMENTOS		876.965
			VINCULADOS ESTADUAIS	876.965
PRODUTO:	EMPREENDIMENTOS FINANCIADOS PELO FEHIDRO			
INDICADOR DE PRODUTO:	CONTRATOS ASSINADOS (unidade)			
META:	4			
AÇÃO		GRUPO DESPESA	FONTE DE RECURSO	
18.544.2625.2577	FINANC. AÇÕES NA UGRHI LITORAL NORTE C/ REC. DE COBRANÇA DO USO DA ÁGUA			1.209.103
		OUTRAS DESPESAS CORRENTES		12.090
			VINCULADOS ESTADUAIS	12.090
		INVESTIMENTOS		1.197.013
			VINCULADOS ESTADUAIS	1.197.013
PRODUTO:	EMPREENDIMENTOS FINANCIADOS PELO FEHIDRO			
INDICADOR DE PRODUTO:	CONTRATOS ASSINADOS (unidade)			
META:	4			
AÇÃO		GRUPO DESPESA	FONTE DE RECURSO	
18.544.2625.5946	SUPORTE AO SIGRH E IMPLEMENTAÇÃO DOS INSTRUMENTOS DA POL.REC. HÍDRICOS			5.029.311
		PESSOAL E ENCARGOS SOCIAIS		3.204.636
			TESOURO DO ESTADO	3.204.636
		OUTRAS DESPESAS CORRENTES		1.824.665
			TESOURO DO ESTADO	304.665
			VINCULADOS FEDERAIS	1.520.000
		INVESTIMENTOS		10
			OPERAÇÕES DE CRÉDITO	10
PRODUTO:	PUBLICAÇÕES E CAPACITAÇÕES RELATIVAS AOS INSTRUMENTOS DE RECURSOS HÍDRICOS			
INDICADOR DE PRODUTO:	PUBLICAÇÕES DISPONIBILIZADAS NO PORTAL DE INFORMAÇÕES DO SIGRH (WWW.SIGRH.SP.GOV.BR) (unidade)			
META:	9			

PROGRAMA: 2626 FOMENTO AOS PROJETOS HIDROENERGÉTICOS PAULISTA E À PRODUÇÃO MINERAL				11.872.429
AÇÃO		GRUPO DESPESA	FONTE DE RECURSO	
25.122.2626.5403	PLANEJAMENTO E INCREMENTO DA PRODUÇÃO MINERAL			198.900
		OUTRAS DESPESAS CORRENTES		198.900
			TESOURO DO ESTADO	198.900
PRODUTO:	PROMOÇÃO E DIFUSÃO DE POLÍTICAS MINERAIS			
INDICADOR DE PRODUTO:	MUNICÍPIOS ORIENTADOS A PARTIR DO SISTEMA DE INFORMAÇÕES MINERAIS (SIM) POR ANO (unidade)			
META:	40			
AÇÃO		GRUPO DESPESA	FONTE DE RECURSO	
25.752.2626.5859	GESTÃO DO FORNECIMENTO DE ENERGIA ELÉTRICA			146.200
		OUTRAS DESPESAS CORRENTES		146.200
			TESOURO DO ESTADO	146.200
PRODUTO:	FOMENTO À SEGURANÇA ENERGÉTICA POR MEIO DE FONTES LIMPAS E RENOVÁVEIS NO ESTADO			
INDICADOR DE PRODUTO:	QUANTIDADE DE PROJETOS CONTRATADOS (unidade)			
META:	1			

AÇÃO		GRUPO DESPESA	FONTE DE RECURSO	
25.122.2626.6095	<b>PROMOÇÃO DA INDÚSTRIA ESTADUAL DE PETRÓLEO E GÁS</b>			<b>455.281</b>
		OUTRAS DESPESAS CORRENTES		455.281
			TESOURO DO ESTADO	455.281
<b>PRODUTO:</b>	FORMULAÇÃO E DISSEMINAÇÃO DE POLÍTICAS DE PETRÓLEO E GÁS			
<b>INDICADOR DE PRODUTO:</b>	NOVOS PROJETOS TERMELÉTRICOS A GÁS NATURAL EM SÃO PAULO (unidade)			
<b>META:</b>	0			
AÇÃO		GRUPO DESPESA	FONTE DE RECURSO	
25.754.2626.6097	<b>DESENVOLVIMENTO DE FONTES DE ENERGIA RENOVÁVEL</b>			<b>11.072.048</b>
		OUTRAS DESPESAS CORRENTES		11.072.048
			TESOURO DO ESTADO	11.072.048
<b>PRODUTO:</b>	FOMENTO À SEGURANÇA ENERGÉTICA POR MEIO DE FONTES LIMPAS E RENOVÁVEIS NO ESTADO			
<b>INDICADOR DE PRODUTO:</b>	QUANTIDADE DE PROJETOS CONTRATADOS (unidade)			
<b>META:</b>	1			

PROGRAMA: 5123 COMUNICAÇÃO SOCIAL				9
AÇÃO		GRUPO DESPESA	FONTE DE RECURSO	
18.131.5123.5576	<b>PUBLICIDADE DE UTILIDADE PÚBLICA</b>			<b>9</b>
		OUTRAS DESPESAS CORRENTES		9
			TESOURO DO ESTADO	9
<b>PRODUTO:</b>	DIVULGAÇÃO DE AÇÕES DE UTILIDADE PÚBLICA			
<b>INDICADOR DE PRODUTO:</b>	NÚMERO DE AÇÕES DE COMUNICAÇÃO DE UTILIDADE PÚBLICA REALIZADAS (unidade)			



<b>ÓRGÃO: 26000 - SECRETARIA DE INFRAESTRUTURA E MEIO AMBIENTE</b>	Valores em R\$ 1,00
<b>UNIDADE: 26045 - FUND. P/ CONSERVAÇÃO E PRODUÇÃO FLORESTAL</b>	<b>102.933.719</b>
<b>ESFERA: ORÇAMENTO FISCAL</b>	

### PRINCIPAIS ATRIBUIÇÕES

- Contribuir para a conservação, manejo e ampliação das florestas de produção e de preservação permanente, pertencentes ou possuídas pelo patrimônio do Estado, bem como subsidiar a pesquisa pertinente, mediante:
  - levantamento e caracterização de áreas de domínio particular, de interesse público, para fins de desapropriação pelo Estado; perfeito dimensionamento jurídico-patrimonial das áreas;
  - execução de medidas de exploração racional e econômica das florestas implantadas, seus produtos e subprodutos; implantação de florestas para fins conservacionistas, técnico-científicos e econômicos; execução do inventário florestal e acompanhamento da evolução da cobertura vegetal do Estado;
  - elaboração de planos visando à utilização de áreas naturais, florestas implantadas e outras áreas com potencial para uso recreacional e educativo, bem como a elaboração de planos de manejo da paisagem;
  - execução de planos que objetivem a preservação, o desenvolvimento e a utilização econômica da fauna nativa, bem como seu equilíbrio biótico; desenvolvimento da execução de planos relacionados a atividades agro-silvo-pastoris; execução de planos que objetivem o maior rendimento operacional das áreas florestais e sua preservação, além do combate a pragas, moléstias e incêndios;
- Como órgão responsável pelas áreas integrantes do Sistema Estadual de Florestas - SIEFLOR:
  - executar ações para a conservação, manutenção, proteção e fiscalização das áreas protegidas, pertencentes ou possuídas pelo patrimônio do Estado, em articulação com a Procuradoria Geral do Estado e demais órgãos de fiscalização e licenciamento do Estado; buscar a representatividade dos diversos ecossistemas, por meio do estabelecimento de novas áreas naturais protegidas; investir em infraestrutura e equipamentos nas áreas integrantes do SIEFLOR sob sua responsabilidade; propor mecanismos e instrumentos para remuneração de serviços ambientais prestados nas áreas do SIEFLOR; garantir a aplicação dos recursos provenientes das compensações ambientais nas unidades de conservação sob sua responsabilidade, observadas as normas legais aplicáveis; desenvolver e executar projetos de recuperação ambiental; desenvolver e aplicar projetos de uso sustentável de recursos madeireiros e não madeireiros das áreas do SIEFLOR e seu entorno.

### RESUMO DA UNIDADE ORÇAMENTÁRIA

PROGRAMA							
2618 - CONSERVAÇÃO DA BIODIVERSIDADE E PROTEÇÃO AMBIENTAL	15						
2619 - FORTALECIMENTO DO PLANEJAMENTO E GESTÃO AMBIENTAL	24.077.621						
2621 - UNIDADES DE CONSERVAÇÃO, PESQUISA E INOVAÇÃO EM MEIO AMBIENTE	78.856.083						
FUNÇÃO							
18 - GESTÃO AMBIENTAL	102.933.719						
SUBFUNÇÃO							
122 - ADMINISTRAÇÃO GERAL	24.077.621						
541 - PRESERVAÇÃO E CONSERVAÇÃO AMBIENTAL	78.856.088						
543 - RECUPERAÇÃO DE ÁREAS DEGRADADAS	10						
MODALIDADE DE APLICAÇÃO							
090 - APLICAÇÕES DIRETAS	95.953.403						
091 - OPERAÇÃO INTRAÓRGÃOS ORÇ.FISCAL E SEGURIDADE	6.980.316						
FUNTE DE RECURSO	PESSOAL E ENCARGOS SOCIAIS	JUROS E ENCARGOS DA DÍVIDA	OUTRAS DESPESAS CORRENTES	INVESTIMENTOS	INVERSÕES FINANCEIRAS	AMORTIZAÇÃO DA DÍVIDA	TOTAL
TESOURO DO ESTADO	37.164.820		14.295.702				51.460.522
PRÓPRIOS			30.563.819	465.000			31.028.819
OPERAÇÕES DE CRÉDITO				15			15
RECURSOS VINCULADOS-FUNDO ESP. DESPESA-INTRA			18.274.530	2.169.833			20.444.363
<b>TOTAL</b>	<b>37.164.820</b>		<b>63.134.051</b>	<b>2.634.848</b>			<b>102.933.719</b>

Inclui valores referentes a transferência intragovernamental.

### PROGRAMAÇÃO DA UNIDADE ORÇAMENTÁRIA

PROGRAMA:	2618 CONSERVAÇÃO DA BIODIVERSIDADE E PROTEÇÃO AMBIENTAL	15
AÇÃO	GRUPO DESPESA	FUNTE DE RECURSO
18.541.2618.2483 GESTÃO AMBIENTAL INTEGRADO PARA DESENVOLVIMENTO SUSTENTÁVEL DO LITORAL PAULISTA		5
	INVESTIMENTOS	5
		OPERAÇÕES DE CRÉDITO
		5
<b>PRODUTO:</b>	REDE DE OPERAÇÕES AMBIENTAIS	

<b>INDICADOR DE PRODUTO:</b>	ÁREAS DE PRESSÃO COM AÇÕES RELACIONADAS AOS PLANOS DE MONITORAMENTO E FISCALIZAÇÃO AMBIENTAL INTEGRADA DE OCUPAÇÕES IRREGULARES (unidade)		
	<b>AÇÃO</b>	<b>GRUPO DESPESA</b>	<b>FONTE DE RECURSO</b>
<b>18.541.2618.2539</b>	<b>CONEXÃO MATA ATLÂNTICA - GEF/BID</b>		<b>10</b>
		OUTRAS DESPESAS CORRENTES	10
		TESOURO DO ESTADO	10
<b>PRODUTO:</b>	INCENTIVO A PROTEÇÃO E RECUPERAÇÃO DA COBERTURA VEGETAL E DA BIODIVERSIDADE		
<b>INDICADOR DE PRODUTO:</b>	PERCENTUAL DE EXECUÇÃO DOS CONTRATOS DE PSA (%)		

<b>PROGRAMA:</b>	<b>2619 FORTALECIMENTO DO PLANEJAMENTO E GESTÃO AMBIENTAL</b>		<b>24.077.621</b>
	<b>AÇÃO</b>	<b>GRUPO DESPESA</b>	<b>FONTE DE RECURSO</b>
<b>18.122.2619.4276</b>	<b>COORDENAÇÃO DO SIST ESTADUAL DE ADMIN.-SECRET. DE INFRAESTRUTURA E MEIO AMBIENTE</b>		<b>24.077.621</b>
		PESSOAL E ENCARGOS SOCIAIS	13.661.802
		TESOURO DO ESTADO	13.661.802
		OUTRAS DESPESAS CORRENTES	10.415.819
		PRÓPRIOS	7.252.473
		TESOURO DO ESTADO	3.163.346

<b>PROGRAMA:</b>	<b>2621 UNIDADES DE CONSERVAÇÃO, PESQUISA E INOVAÇÃO EM MEIO AMBIENTE</b>		<b>78.856.083</b>
	<b>AÇÃO</b>	<b>GRUPO DESPESA</b>	<b>FONTE DE RECURSO</b>
<b>18.543.2621.2315</b>	<b>PROGRAMA DE RECUP. SOCIOAMBIENTAL DA SERRA DO MAR E E MOSAICOS DA MATA ATLÂNTICA</b>		<b>10</b>
		INVESTIMENTOS	10
		OPERAÇÕES DE CRÉDITO	10
<b>PRODUTO:</b>	RECUPERAÇÃO FLORESTAL DA SERRA DO MAR E MOSAICOS DA MATA ATLÂNTICA		
<b>INDICADOR DE PRODUTO:</b>	PERCENTUAL DE ÁREAS BENEFICIADAS PELAS AÇÕES DE CONCLUSÃO DO PROGRAMA (%)		
	<b>AÇÃO</b>	<b>GRUPO DESPESA</b>	<b>FONTE DE RECURSO</b>
<b>18.541.2621.5063</b>	<b>GESTÃO DE UNIDADES DE CONSERVAÇÃO</b>		<b>58.411.710</b>
		PESSOAL E ENCARGOS SOCIAIS	23.503.018
		TESOURO DO ESTADO	23.503.018
		OUTRAS DESPESAS CORRENTES	34.443.692
		PRÓPRIOS	23.311.346
		TESOURO DO ESTADO	11.132.346
		INVESTIMENTOS	465.000
		PRÓPRIOS	465.000
<b>PRODUTO:</b>	PROTEÇÃO E MANUTENÇÃO DE UNIDADES DE CONSERVAÇÃO		
<b>INDICADOR DE PRODUTO:</b>	ÁREA TOTAL DE UNIDADES DE CONSERVAÇÃO E OUTRAS ÁREAS PROTEGIDAS GERIDAS E COM AÇÕES DE PROTEÇÃO E CONSERVAÇÃO (ha)		
<b>META:</b>	4.205.686		
	<b>AÇÃO</b>	<b>GRUPO DESPESA</b>	<b>FONTE DE RECURSO</b>
<b>18.541.2621.6180</b>	<b>COMPENSAÇÃO AMBIENTAL</b>		<b>20.444.363</b>
		OUTRAS DESPESAS CORRENTES	18.274.530
		RECURSOS VINCULADOS-FUNDO ESP. DESPESA-INTRA	18.274.530
		INVESTIMENTOS	2.169.833
		RECURSOS VINCULADOS-FUNDO ESP. DESPESA-INTRA	2.169.833
<b>PRODUTO:</b>	PROJETOS ESTRATÉGICOS PARA AS UNIDADES DE CONSERVAÇÃO		
<b>INDICADOR DE PRODUTO:</b>	PERCENTUAL DE UNIDADES DE CONSERVAÇÃO BENEFICIÁRIAS DE DESTINAÇÕES DE COMPENSAÇÃO AMBIENTAL E CONTEMPLADAS COM PROJETOS ESTRATÉGICOS (%)		
<b>META:</b>	70		

<b>ÓRGÃO: 26000 - SECRETARIA DE INFRAESTRUTURA E MEIO AMBIENTE</b> <b>UNIDADE: 26046 - FUNDAÇÃO PARQUE ZOOLOGICO DE SÃO PAULO</b> <b>ESFERA: ORÇAMENTO FISCAL</b>	Valores em R\$ 1,00
	<b>37.341.483</b>

**PRINCIPAIS ATRIBUIÇÕES**

- Manter uma coleção de animais vivos de todas as faunas para educação e recreação do público e para pesquisas biológicas;
- Instalar em suas terras uma estação biológica para investigação da fauna da região e pesquisas correlatas; e
- Proporcionar facilidades para o trabalho de pesquisadores nacionais e estrangeiros no domínio da Zoologia, em seu sentido mais amplo, e outras áreas de apoio às atividades estatutárias da Fundação Zoológico.

**RESUMO DA UNIDADE ORÇAMENTÁRIA**

PROGRAMA	
2621 - UNIDADES DE CONSERVAÇÃO, PESQUISA E INOVAÇÃO EM MEIO AMBIENTE	37.341.473
5123 - COMUNICAÇÃO SOCIAL	10
FUNÇÃO	
18 - GESTÃO AMBIENTAL	37.341.483
SUBFUNÇÃO	
131 - COMUNICAÇÃO SOCIAL	10
541 - PRESERVAÇÃO E CONSERVAÇÃO AMBIENTAL	37.341.473
MODALIDADE DE APLICAÇÃO	
090 - APLICAÇÕES DIRETAS	37.341.483

FUNTE DE RECURSO	PESSOAL E ENCARGOS SOCIAIS	JUROS E ENCARGOS DA DÍVIDA	OUTRAS DESPESAS CORRENTES	INVESTIMENTOS	INVERSÕES FINANCEIRAS	AMORTIZAÇÃO DA DÍVIDA	TOTAL
TESOURO DO ESTADO	5.154.874		5.993.367	50.000			11.198.241
PRÓPRIOS	9.000.001		17.143.231	10			26.143.242
<b>TOTAL</b>	<b>14.154.875</b>		<b>23.136.598</b>	<b>50.010</b>			<b>37.341.483</b>

Inclui valores referentes a transferência intragovernamental.

**PROGRAMAÇÃO DA UNIDADE ORÇAMENTÁRIA**

<b>PROGRAMA: 2621 UNIDADES DE CONSERVAÇÃO, PESQUISA E INOVAÇÃO EM MEIO AMBIENTE</b>				<b>37.341.473</b>
AÇÃO		GRUPO DESPESA	FUNTE DE RECURSO	
<b>18.541.2621.5315</b>	<b>GESTÃO DO PARQUE ZOOLOGICO</b>			<b>37.341.473</b>
		PESSOAL E ENCARGOS SOCIAIS		14.154.875
			PRÓPRIOS	9.000.001
			TESOURO DO ESTADO	5.154.874
		OUTRAS DESPESAS CORRENTES		23.136.588
			PRÓPRIOS	17.143.231
			TESOURO DO ESTADO	5.993.357
		INVESTIMENTOS		50.010
			PRÓPRIOS	10
			TESOURO DO ESTADO	50.000
<b>PRODUTO:</b>	CONSERVAÇÃO E MANUTENÇÃO DAS ESPÉCIES E PROJETOS DE EDUC. AMBIENTAL DO ZOOLOGICO			
<b>INDICADOR DE PRODUTO:</b>	NÚMERO DE ANIMAIS MANTIDOS PELO ZOOLOGICO DE SÃO PAULO (unidade)			
<b>META:</b>	2.091			
<b>PROGRAMA: 5123 COMUNICAÇÃO SOCIAL</b>				<b>10</b>

AÇÃO		GRUPO DESPESA	FONTE DE RECURSO	
18.131.5123.5576	PUBLICIDADE DE UTILIDADE PÚBLICA			10
		OUTRAS DESPESAS CORRENTES		10
			TESOURO DO ESTADO	10
<b>PRODUTO:</b>	DIVULGAÇÃO DE AÇÕES DE UTILIDADE PÚBLICA			
<b>INDICADOR DE PRODUTO:</b>	NÚMERO DE AÇÕES DE COMUNICAÇÃO DE UTILIDADE PÚBLICA REALIZADAS (unidade)			

<b>ÓRGÃO: 26000 - SECRETARIA DE INFRAESTRUTURA E MEIO AMBIENTE</b>	Valores em R\$ 1,00
<b>UNIDADE: 26050 - DEPARTAMENTO DE ÁGUAS E ENERGIA ELÉTRICA-DAEE</b>	<b>1.152.019.650</b>
<b>ESFERA: ORÇAMENTO FISCAL</b>	

## PRINCIPAIS ATRIBUIÇÕES

- Estabelecer a política de utilização dos recursos hídricos, tendo em vista o desenvolvimento integral das bacias hidrográficas;
- Planejar e desenvolver estudos e projetos, bem como executar serviços e obras relativos ao aproveitamento integral dos recursos hídricos, diretamente ou mediante convênio ou contrato com terceiros;
- Desenvolver a ecologia, promover a defesa do meio ambiente e executar serviços e obras de saneamento;
- Administrar as águas subterrâneas do Estado, nos campos de pesquisa, captação, fiscalização, extração e acompanhamento de sua interação com águas superficiais e com o ciclo hidrológico;
- Colaborar com órgãos federais, estaduais e municipais e prestar, quando solicitada, assistência aos municípios, em matéria de sua competência.

## RESUMO DA UNIDADE ORÇAMENTÁRIA

PROGRAMA	
2617 - EDUCAÇÃO AMBIENTAL, CIDADANIA E MELHORIA DA QUALIDADE DE VIDA	10
2622 - INFRAESTRUTURA HÍDRICA E COMBATE A ENCHENTES	1.146.492.764
2625 - DESENVOLVIMENTO DA POLÍTICA DE RECURSOS HÍDRICOS E IMPLEMENTAÇÃO DE SUAS AÇÕES	5.526.876

FUNÇÃO	
17 - SANEAMENTO	269.394.995
18 - GESTÃO AMBIENTAL	833.824.655
25 - ENERGIA	48.800.000

SUBFUNÇÃO	
122 - ADMINISTRAÇÃO GERAL	233.025.250
126 - TECNOLOGIA DA INFORMAÇÃO	1.927.140
541 - PRESERVAÇÃO E CONSERVAÇÃO AMBIENTAL	48.800.010
544 - RECURSOS HÍDRICOS	831.897.505
846 - OUTROS ENCARGOS ESPECIAIS	36.369.745

MODALIDADE DE APLICAÇÃO	
040 - TRANSFERÊNCIAS A MUNICÍPIOS	1.657.399
090 - APLICAÇÕES DIRETAS	1.113.741.548
091 - OPERAÇÃO INTRAÓRGÃOS ORÇ.FISCAL E SEGURIDADE	36.620.703

FONTE DE RECURSO	PESSOAL E ENCARGOS SOCIAIS	JUROS E ENCARGOS DA DÍVIDA	OUTRAS DESPESAS CORRENTES	INVESTIMENTOS	INVERSÕES FINANCEIRAS	AMORTIZAÇÃO DA DÍVIDA	TOTAL
TESOURO DO ESTADO	244.720.945		148.934.012				393.654.957
VINCULADOS ESTADUAIS			281.668				281.668
PRÓPRIOS			13.860.109	19.183.668			33.043.777
VINCULADOS FEDERAIS				50			50
OPERAÇÕES DE CRÉDITO			92.005.000	515.941.487			607.946.487
CONDICIONADOS PARTE DO ESTADO				117.092.711			117.092.711
<b>TOTAL</b>	<b>244.720.945</b>		<b>255.080.789</b>	<b>652.217.916</b>			<b>1.152.019.650</b>

Inclui valores referentes a transferência intragovernamental.

## PROGRAMAÇÃO DA UNIDADE ORÇAMENTÁRIA

PROGRAMA:	2617	EDUCAÇÃO AMBIENTAL, CIDADANIA E MELHORIA DA QUALIDADE DE VIDA	10		
		<b>AÇÃO</b>	<b>GRUPO DESPESA</b>	<b>FONTE DE RECURSO</b>	
<b>18.541.2617.4029</b>		<b>MANUTENÇÃO E CONSERVAÇÃO DE PARQUES</b>			<b>10</b>
			OUTRAS DESPESAS CORRENTES		10
				TESOURO DO ESTADO	10
<b>PRODUTO:</b>		PARQUES MANTIDOS E CONSERVADOS EM ÁREAS DE VÁRZEAS			
<b>INDICADOR DE PRODUTO:</b>		NÚMERO DE VISITANTES NOS PARQUES EM ÁREAS DE VÁRZEAS (unidade)			

PROGRAMA:	2622	INFRAESTRUTURA HÍDRICA E COMBATE A ENCHENTES	1.146.492.764
-----------	------	--	---------------

AÇÃO		GRUPO DESPESA	FONTE DE RECURSO	
18.544.2622.1021	<b>IMPLANTAÇÃO DE SISTEMAS DE DRENAGEM E COMBATE A ENCHENTES</b>			<b>27.567.475</b>
		OUTRAS DESPESAS CORRENTES		74.475
			TESOURO DO ESTADO	74.475
		INVESTIMENTOS		27.493.000
			CONDICIONADOS PARTE DO ESTADO	11.092.711
			OPERAÇÕES DE CRÉDITO	5
			PRÓPRIOS	16.400.234
			VINCULADOS FEDERAIS	50
PRODUTO:	AMPLIAÇÃO DA CAPACIDADE DE RESERVAÇÃO DO SISTEMA DE DRENAGEM			
INDICADOR DE PRODUTO:	NÚMERO DE OBRAS E SERVIÇOS EM ANDAMENTO (unidade)			
META:	6			
AÇÃO		GRUPO DESPESA	FONTE DE RECURSO	
25.541.2622.2355	<b>NOVO RIO PINHEIROS</b>			<b>48.800.000</b>
		INVESTIMENTOS		48.800.000
			CONDICIONADOS PARTE DO ESTADO	48.800.000
PRODUTO:	NOVO RIO PINHEIROS			
INDICADOR DE PRODUTO:	QUANTIDADE DE MATERIAL RETIRADO (m³/ano)			
META:	153.970			
AÇÃO		GRUPO DESPESA	FONTE DE RECURSO	
18.544.2622.2500	<b>IMPLANTAÇÃO DO SISTEMA DE MACRODRENAGEM DO RIO BAQUIRIVU-GUAÇU</b>			<b>78.178.418</b>
		INVESTIMENTOS		78.178.418
			CONDICIONADOS PARTE DO ESTADO	8.613.876
			OPERAÇÕES DE CRÉDITO	69.564.542
PRODUTO:	AMPLIAÇÃO DA CAPACIDADE DE RESERVAÇÃO DO SISTEMA DE DRENAGEM			
INDICADOR DE PRODUTO:	NÚMERO DE OBRAS E SERVIÇOS EM ANDAMENTO (unidade)			
META:	1			
AÇÃO		GRUPO DESPESA	FONTE DE RECURSO	
18.544.2622.2534	<b>IMPLANTAÇÃO DO SISTEMA ADUTOR REGIONAL E DAS BARRAGENS DUAS PONTES E PEDREIRA</b>			<b>369.592.064</b>
		INVESTIMENTOS		369.592.064
			CONDICIONADOS PARTE DO ESTADO	48.586.124
			OPERAÇÕES DE CRÉDITO	321.005.940
PRODUTO:	AMPLIAÇÃO DA OFERTA HÍDRICA PARA A BACIA DO PCJ			
INDICADOR DE PRODUTO:	PERCENTUAL EXECUTADO DAS OBRAS DAS BARRAGENS PEDREIRA E DUAS PONTES (%)			
META:	99,69			
AÇÃO		GRUPO DESPESA	FONTE DE RECURSO	
18.544.2622.2625	<b>IMPLANTAÇÃO DO RESERVATÓRIO DE RETENÇÃO JABOTICABAL</b>			<b>125.371.000</b>
		INVESTIMENTOS		125.371.000
			OPERAÇÕES DE CRÉDITO	125.371.000
PRODUTO:	COMBATE À ENCHENTE POR MEIO DA CONSTRUÇÃO DO PISCINÃO DE JABOTICABAL			
INDICADOR DE PRODUTO:	PERCENTUAL DE AVANÇO FÍSICO DAS OBRAS DE CONSTRUÇÃO DO PISCINÃO DE JABOTICABAL (%)			
META:	67			

AÇÃO		GRUPO DESPESA	FONTE DE RECURSO	
18.544.2622.4033	MANUTENÇÃO/OPERAÇÃO DE ESTRUTURAS HIDRÁULICAS DE SISTEMAS DE DRENAGEM E RETENÇÃO			<b>38.126.234</b>
		OUTRAS DESPESAS CORRENTES		38.126.234
			TESOURO DO ESTADO	38.126.234
PRODUTO:	OPERAÇÃO E MANUTENÇÃO DE ESTRUTURAS HÍDRICAS			
INDICADOR DE PRODUTO:	VOLUME DE MATERIAL REMOVIDO DOS PISCINÕES (m³)			
META:	210.000			
AÇÃO		GRUPO DESPESA	FONTE DE RECURSO	
18.544.2622.6157	PRESERVAÇÃO E MANUTENÇÃO DO RIO TIETÊ			<b>188.612.568</b>
		OUTRAS DESPESAS CORRENTES		188.612.568
			OPERAÇÕES DE CRÉDITO	92.005.000
			PRÓPRIOS	9.700.000
			TESOURO DO ESTADO	86.907.568
PRODUTO:	RECUPERAÇÃO E MANUTENÇÃO DA CALHA DO TIETÊ			
INDICADOR DE PRODUTO:	VOLUME DESASSOREADO DE CURSOS D'ÁGUA (m³)			
META:	750.000			
AÇÃO		GRUPO DESPESA	FONTE DE RECURSO	
17.122.2622.6279	GESTÃO ADMINISTRATIVA			<b>233.025.250</b>
		PESSOAL E ENCARGOS SOCIAIS		208.411.708
			TESOURO DO ESTADO	208.411.708
		OUTRAS DESPESAS CORRENTES		24.613.532
			PRÓPRIOS	3.343.767
			TESOURO DO ESTADO	20.988.097
			VINCULADOS ESTADUAIS	281.668
		INVESTIMENTOS		10
			PRÓPRIOS	10
AÇÃO		GRUPO DESPESA	FONTE DE RECURSO	
18.544.2622.6306	APOIO A MUNICÍPIOS EM INTERVENÇÕES NO SETOR DE RECURSOS HÍDRICOS			<b>850.010</b>
		OUTRAS DESPESAS CORRENTES		850.000
			TESOURO DO ESTADO	850.000
		INVESTIMENTOS		10
			PRÓPRIOS	10
PRODUTO:	ATENDIMENTO A MUNICÍPIOS NAS AÇÕES DE COMBATE A EVENTOS HIDROLÓGICOS CRÍTICOS			
INDICADOR DE PRODUTO:	NUMERO DE OBRAS/SERVIÇOS EM ANDAMENTO (unidade)			
META:	1			
AÇÃO		GRUPO DESPESA	FONTE DE RECURSO	
17.846.2622.9001	CONTRIBUIÇÃO DO ESTADO PARA O REGIME DE PREVIDÊNCIA DOS SERVIDORES			<b>36.369.745</b>
		PESSOAL E ENCARGOS SOCIAIS		36.309.237
			TESOURO DO ESTADO	36.309.237
		OUTRAS DESPESAS CORRENTES		60.508
			TESOURO DO ESTADO	60.508
<b>PROGRAMA: 2625 DESENVOLVIMENTO DA POLÍTICA DE RECURSOS HÍDRICOS E IMPLEMENTAÇÃO DE SUAS AÇÕES</b>				<b>5.526.876</b>

AÇÃO		GRUPO DESPESA	FONTE DE RECURSO	
<b>18.544.2625.1624</b>	<b>GESTÃO DOS RECURSOS HÍDRICOS</b>			<b>3.599.736</b>
		OUTRAS DESPESAS CORRENTES		816.332
			PRÓPRIOS	816.332
		INVESTIMENTOS		2.783.404
			PRÓPRIOS	2.783.404
<b>PRODUTO:</b>	EFICIÊNCIA NA EMISSÃO DE OUTORGAS			
<b>INDICADOR DE PRODUTO:</b>	NÚMERO DE OUTORGAS DE DIREITO DE USO EXPEDIDAS (unidade)			
<b>META:</b>	12.436			
AÇÃO		GRUPO DESPESA	FONTE DE RECURSO	
<b>18.126.2625.5416</b>	<b>MONITORAMENTO DOS RECURSOS HÍDRICOS</b>			<b>1.927.140</b>
		OUTRAS DESPESAS CORRENTES		1.927.130
			PRÓPRIOS	10
			TESOURO DO ESTADO	1.927.120
		INVESTIMENTOS		10
			PRÓPRIOS	10
<b>PRODUTO:</b>	MEDIÇÕES DE DADOS HIDROMETEREOLÓGICOS			
<b>INDICADOR DE PRODUTO:</b>	TOTAL DE POSTOS HIDROMETEREOLÓGICOS IMPLANTADOS (unidade)			
<b>META:</b>	1.128			



<b>ÓRGÃO: 26000 - SECRETARIA DE INFRAESTRUTURA E MEIO AMBIENTE</b>	Valores em R\$ 1,00
<b>UNIDADE: 26097 - CETESB - COMPANHIA AMBIENTAL DO ESTADO</b>	<b>493.182.448</b>
<b>ESFERA: ORÇAMENTO FISCAL</b>	

### PRINCIPAIS ATRIBUIÇÕES

- Proceder ao licenciamento ambiental de empreendimentos utilizadores de recursos ambientais, considerados efetiva e potencialmente poluidores, bem como capazes de causar degradação ambiental;
- Emitir alvarás e licenças relativas ao uso e ocupação do solo em áreas de proteção dos mananciais; emitir licenças de localização relativas ao zoneamento industrial metropolitano; autorizar a supressão de vegetação em áreas ambientalmente protegidas;
- Fiscalizar e impor penalidades: a quem instale ou opere as atividades sem licença ou autorização ambiental ou descumpra as exigências e condições nelas impostas; a quem cause poluição ou degradação do meio ambiente; aos infratores da legislação sobre o uso e ocupação do solo em áreas de proteção de mananciais ou da legislação sobre o zoneamento industrial metropolitano;
- Executar o monitoramento ambiental, em especial da qualidade dos recursos hídricos superficiais e subterrâneos, do ar e do solo;
- Efetuar exames e análises necessários ao exercício das atividades de licenciamento, fiscalização e monitoramento ambiental; desenvolver estudos e pesquisas de interesse de seu campo de atuação; promover treinamento e aperfeiçoamento de pessoal para as atividades relacionadas com seu campo de atuação; prestar serviços técnicos especializados a terceiros no âmbito de seu campo de atuação; expedir normas técnicas específicas e suplementares no âmbito de suas atribuições.

### RESUMO DA UNIDADE ORÇAMENTÁRIA

PROGRAMA	
2604 - MONITORAMENTO DA QUALIDADE E REDUÇÃO DA PEGADA AMBIENTAL	472.899.865
2617 - EDUCAÇÃO AMBIENTAL, CIDADANIA E MELHORIA DA QUALIDADE DE VIDA	4.221.365
2619 - FORTALECIMENTO DO PLANEJAMENTO E GESTÃO AMBIENTAL	11.081.640
2620 - GESTÃO E GERENCIAMENTO DE RESÍDUOS SÓLIDOS NO ESTADO DE SÃO PAULO	4.979.558
2621 - UNIDADES DE CONSERVAÇÃO, PESQUISA E INOVAÇÃO EM MEIO AMBIENTE	10
5123 - COMUNICAÇÃO SOCIAL	10

FUNÇÃO	
18 - GESTÃO AMBIENTAL	493.182.448

SUBFUNÇÃO	
131 - COMUNICAÇÃO SOCIAL	10
541 - PRESERVAÇÃO E CONSERVAÇÃO AMBIENTAL	10
542 - CONTROLE AMBIENTAL	483.158.954
544 - RECURSOS HÍDRICOS	10.023.474

MODALIDADE DE APLICAÇÃO	
090 - APLICAÇÕES DIRETAS	493.182.448

FONTE DE RECURSO	PESSOAL E ENCARGOS SOCIAIS	JUROS E ENCARGOS DA DÍVIDA	OUTRAS DESPESAS CORRENTES	INVESTIMENTOS	INVERSÕES FINANCEIRAS	AMORTIZAÇÃO DA DÍVIDA	TOTAL
TESOURO DO ESTADO	181.460.207		9.361.185				190.821.392
VINCULADOS ESTADUAIS	27.195.338						27.195.338
PRÓPRIOS	146.993.124		94.762.764	17.219.206			258.975.094
VINCULADOS FEDERAIS			60				60
OPERAÇÕES DE CRÉDITO				10			10
TESOURO-DOT.INICIAL E CRED.SUPLEMENTAR-INTRA				10			10
RECURSOS VINCULADOS-FUNDO ESP. DESPESA-INTRA			16.190.544				16.190.544
<b>TOTAL</b>	<b>355.648.669</b>		<b>120.314.553</b>	<b>17.219.226</b>			<b>493.182.448</b>

Inclui valores referentes a transferência intragovernamental.

### PROGRAMAÇÃO DA UNIDADE ORÇAMENTÁRIA

PROGRAMA:	2604 MONITORAMENTO DA QUALIDADE E REDUÇÃO DA PEGADA AMBIENTAL	472.899.865
AÇÃO	GRUPO DESPESA	FONTE DE RECURSO
<b>18.542.2604.2622</b> CONTRAPARTIDAS AMBIENTAIS E CONVÊNIOS		<b>2.193.719</b>
	OUTRAS DESPESAS CORRENTES	1.028.499
		PRÓPRIOS
	INVESTIMENTOS	1.165.220

			PRÓPRIOS	1.165.220
<b>PRODUTO:</b>	APRIMORAMENTO DAS AÇÕES DE MONITORAMENTO, FISCALIZAÇÃO E MELHORIA AMBIENTAL			
<b>INDICADOR DE PRODUTO:</b>	NÚMERO DE NOVOS DOCUMENTOS FIRMADOS (unidade)			
<b>META:</b>	1			
	<b>AÇÃO</b>	<b>GRUPO DESPESA</b>	<b>FONTE DE RECURSO</b>	
<b>18.542.2604.5065</b>	<b>MEDIÇÃO DA QUALIDADE DAS ÁGUAS E DO AR</b>			<b>104.368.756</b>
		PESSOAL E ENCARGOS SOCIAIS		78.332.809
			PRÓPRIOS	32.360.737
			TESOURO DO ESTADO	39.980.480
			VINCULADOS ESTADUAIS	5.991.592
		OUTRAS DESPESAS CORRENTES		26.035.947
			PRÓPRIOS	19.567.329
			RECURSOS VINCULADOS-FUNDO ESP. DESPESA-INTRA	3.898.472
			TESOURO DO ESTADO	2.570.146
<b>PRODUTO:</b>	MONITORAMENTO DA QUALIDADE AMBIENTAL			
<b>INDICADOR DE PRODUTO:</b>	NÚMERO DE AMOSTRAS DE ÁGUA DE POÇO COLETADAS NA REDE DE MONITORAMENTO DE QUALIDADE (unidade)			
<b>META:</b>	617			
	<b>AÇÃO</b>	<b>GRUPO DESPESA</b>	<b>FONTE DE RECURSO</b>	
<b>18.542.2604.5071</b>	<b>LICENCIAMENTO DE BAIXO IMPACTO AMBIENTAL</b>			<b>298.989.517</b>
		PESSOAL E ENCARGOS SOCIAIS		219.480.741
			PRÓPRIOS	90.621.713
			TESOURO DO ESTADO	112.065.409
			VINCULADOS ESTADUAIS	16.793.619
		OUTRAS DESPESAS CORRENTES		72.569.776
			PRÓPRIOS	57.992.070
			RECURSOS VINCULADOS-FUNDO ESP. DESPESA-INTRA	9.484.072
			TESOURO DO ESTADO	5.093.574
			VINCULADOS FEDERAIS	60
		INVESTIMENTOS		6.939.000
			PRÓPRIOS	6.939.000
<b>PRODUTO:</b>	LICENÇAS DE EMPREENDIMENTOS E ATIVIDADES SEM AVALIAÇÃO DE IMPACTO AMBIENTAL			
<b>INDICADOR DE PRODUTO:</b>	NÚMERO DE DOCUMENTOS EMITIDOS (unidade)			
<b>META:</b>	56.651			
	<b>AÇÃO</b>	<b>GRUPO DESPESA</b>	<b>FONTE DE RECURSO</b>	
<b>18.542.2604.6299</b>	<b>LICENCIAMENTO DE ALTO IMPACTO AMBIENTAL</b>			<b>48.470.514</b>
		PESSOAL E ENCARGOS SOCIAIS		36.645.387
			PRÓPRIOS	15.153.615
			TESOURO DO ESTADO	18.690.512
			VINCULADOS ESTADUAIS	2.801.260
		OUTRAS DESPESAS CORRENTES		11.825.127
			PRÓPRIOS	9.083.837
			RECURSOS VINCULADOS-FUNDO ESP. DESPESA-INTRA	1.779.200
			TESOURO DO ESTADO	962.090
<b>PRODUTO:</b>	LICENÇAS DE EMPREENDIMENTOS E ATIVIDADES COM AVALIAÇÃO DE IMPACTO AMBIENTAL			
<b>INDICADOR DE PRODUTO:</b>	NÚMERO DE PROCESSOS DE LICENCIAMENTO AMBIENTAL COM AVALIAÇÃO DE IMPACTO AMBIENTAL ENCERRADOS (unidade)			
<b>META:</b>	184			

AÇÃO		GRUPO DESPESA	FUNTE DE RECURSO	
18.542.2604.6357	FISCALIZAÇÃO DE VEÍCULOS DIESEL			<b>14.634.280</b>
		PESSOAL E ENCARGOS SOCIAIS		11.039.753
			PRÓPRIOS	4.584.495
			TESOURO DO ESTADO	5.613.591
			VINCULADOS ESTADUAIS	841.667
		OUTRAS DESPESAS CORRENTES		3.594.527
			PRÓPRIOS	2.628.629
			RECURSOS VINCULADOS-FUNDO ESP. DESPESA-INTRA	536.000
			TESOURO DO ESTADO	429.898
PRODUTO:	CONTROLE DA EMISSÃO VEICULAR			
INDICADOR DE PRODUTO:	NÚMERO DE AÇÕES DE FISCALIZAÇÃO (unidade)			
META:	85			
AÇÃO		GRUPO DESPESA	FUNTE DE RECURSO	
18.542.2604.6364	AÇÕES EM EMERGÊNCIAS QUÍMICAS			<b>4.243.079</b>
		PESSOAL E ENCARGOS SOCIAIS		3.196.584
			PRÓPRIOS	1.347.107
			TESOURO DO ESTADO	1.608.045
			VINCULADOS ESTADUAIS	241.432
		OUTRAS DESPESAS CORRENTES		1.046.495
			PRÓPRIOS	802.101
			RECURSOS VINCULADOS-FUNDO ESP. DESPESA-INTRA	155.200
			TESOURO DO ESTADO	89.194
PRODUTO:	AÇÕES EM EMERGÊNCIAS QUÍMICAS DECORRENTES DE RISCOS TECNOLÓGICOS			
INDICADOR DE PRODUTO:	PERCENTUAL DE ATENDIMENTO (%)			
META:	100			

PROGRAMA: 2617 EDUCAÇÃO AMBIENTAL, CIDADANIA E MELHORIA DA QUALIDADE DE VIDA				4.221.365
AÇÃO		GRUPO DESPESA	FUNTE DE RECURSO	
18.542.2617.6247	CAPACITAÇÃO E DIFUSÃO DO CONHECIMENTO AMBIENTAL - ESCOLA SUPERIOR DA CETESB			<b>4.221.365</b>
		PESSOAL E ENCARGOS SOCIAIS		3.196.584
			PRÓPRIOS	1.347.107
			TESOURO DO ESTADO	1.608.045
			VINCULADOS ESTADUAIS	241.432
		OUTRAS DESPESAS CORRENTES		1.024.781
			PRÓPRIOS	775.597
			RECURSOS VINCULADOS-FUNDO ESP. DESPESA-INTRA	155.200
			TESOURO DO ESTADO	93.984
PRODUTO:	CAPACITAÇÃO E DIFUSÃO DO CONHECIMENTO AMBIENTAL – ESCOLA SUPERIOR DA CETESB			
INDICADOR DE PRODUTO:	NÚMERO DE PARTICIPAÇÕES (unidade)			
META:	3.421			

PROGRAMA: 2619 FORTALECIMENTO DO PLANEJAMENTO E GESTÃO AMBIENTAL				11.081.640
--	--	--	--	------------

AÇÃO		GRUPO DESPESA	FUNTE DE RECURSO	
18.542.2619.2463	INTEGRAÇÃO DA GESTÃO AMBIENTAL E GESTÃO DE RISCOS - BIRD			1.058.166
		INVESTIMENTOS		1.058.166
			PRÓPRIOS	1.058.156
			TESOURO-DOT.INICIAL E CRED.SUPLEMENTAR-INTRA	10
PRODUTO:	MELHORIA NA INTEGRAÇÃO DA GESTÃO AMBIENTAL E GESTÃO DE RISCOS - BIRD			
INDICADOR DE PRODUTO:	NÚMERO DE MUNICÍPIOS DA REGIÃO METROPOLITANA DE SÃO PAULO, BAIXADA SANTISTA E LITORAL NORTE COM MAPEAMENTO DE RISCOS DE DESASTRES (unidade)			
META:	1			
AÇÃO		GRUPO DESPESA	FUNTE DE RECURSO	
18.544.2619.6187	DESENVOLVIMENTO DE AÇÕES EM INFRAESTRUTURA E MEIO AMBIENTE COM RECURSOS FEHIDRO			10.023.474
		OUTRAS DESPESAS CORRENTES		1.966.644
			PRÓPRIOS	1.966.644
		INVESTIMENTOS		8.056.830
			PRÓPRIOS	8.056.830
PRODUTO:	AÇÕES EM INFRAESTRUTURA E MEIO AMBIENTE FINANCIADAS PELO FEHIDRO NA SIMA			
INDICADOR DE PRODUTO:	NÚMERO DE CONTRATOS CELEBRADOS COM O FEHIDRO CONSOLIDANDO AS MODALIDADES FINANCIADAS (unidade)			
META:	1			

PROGRAMA: 2620 GESTÃO E GERENCIAMENTO DE RESÍDUOS SÓLIDOS NO ESTADO DE SÃO PAULO				4.979.558
AÇÃO		GRUPO DESPESA	FUNTE DE RECURSO	
18.542.2620.6355	INSPEÇÃO DE ATERROS			4.979.558
		PESSOAL E ENCARGOS SOCIAIS		3.756.811
			PRÓPRIOS	1.578.350
			TESOURO DO ESTADO	1.894.125
			VINCULADOS ESTADUAIS	284.336
		OUTRAS DESPESAS CORRENTES		1.222.747
			PRÓPRIOS	918.058
			RECURSOS VINCULADOS-FUNDO ESP. DESPESA-INTRA	182.400
			TESOURO DO ESTADO	122.289
PRODUTO:	FISC. E ORIENTAÇÃO AOS MUNICÍPIOS VISANDO À ELIMINAÇÃO DOS ATERROS INADEQUADOS			
INDICADOR DE PRODUTO:	NÚMERO DE INSPEÇÕES EM ATERROS (unidade)			
META:	1.026			

PROGRAMA: 2621 UNIDADES DE CONSERVAÇÃO, PESQUISA E INOVAÇÃO EM MEIO AMBIENTE				10
AÇÃO		GRUPO DESPESA	FUNTE DE RECURSO	
18.541.2621.6180	COMPENSAÇÃO AMBIENTAL			10
		INVESTIMENTOS		10
			OPERAÇÕES DE CRÉDITO	10
PRODUTO:	PROJETOS ESTRATÉGICOS PARA AS UNIDADES DE CONSERVAÇÃO			
INDICADOR DE PRODUTO:	PERCENTUAL DE UNIDADES DE CONSERVAÇÃO BENEFICIÁRIAS DE DESTINAÇÕES DE COMPENSAÇÃO AMBIENTAL E CONTEMPLADAS COM PROJETOS ESTRATÉGICOS (%)			

PROGRAMA: 5123 COMUNICAÇÃO SOCIAL				10
AÇÃO		GRUPO DESPESA	FUNTE DE RECURSO	
18.131.5123.5576	PUBLICIDADE DE UTILIDADE PÚBLICA			10
		OUTRAS DESPESAS CORRENTES		10
			TESOURO DO ESTADO	10
PRODUTO:	DIVULGAÇÃO DE AÇÕES DE UTILIDADE PÚBLICA			
INDICADOR DE PRODUTO:	NÚMERO DE AÇÕES DE COMUNICAÇÃO DE UTILIDADE PÚBLICA REALIZADAS (unidade)			

<b>ÓRGÃO: 28000 - CASA CIVIL</b>	Valores em R\$ 1,00
	<b>36.517.484</b>

**PRINCIPAIS ATRIBUIÇÕES**

- Assessoramento direto e imediato ao Governador no desempenho de suas atribuições, especialmente:
  - no relacionamento e na articulação com os cidadãos e entidades do terceiro setor; na elaboração da agenda do Governador e na preparação e formulação de subsídios para os pronunciamentos; e em matéria de honorificências;
- Assessoramento e coordenação da política do Governo e do relacionamento com a Assembleia Legislativa, o Congresso Nacional, o Poder Judiciário Federal e os partidos políticos, bem como a promoção da interlocução com os Municípios, os outros Estados da Federação e a Administração Federal;
- Assessoramento ao Governador no exercício das funções legislativas que lhe outorga a Constituição Estadual, bem como o acompanhamento da atividade legislativa estadual e da tramitação de todas as proposições;
- Organização de todo o cerimonial público do Governador.

**RESUMO DO ÓRGÃO**

PROGRAMA	
2825 - ASSESSORAMENTO, COORDENAÇÃO E ARTICULAÇÃO DE POLÍTICA DO GOVERNO	36.517.484
FUNÇÃO	
04 - ADMINISTRAÇÃO	36.517.484
SUBFUNÇÃO	
122 - ADMINISTRAÇÃO GERAL	35.845.333
846 - OUTROS ENCARGOS ESPECIAIS	672.151
MODALIDADE DE APLICAÇÃO	
090 - APLICAÇÕES DIRETAS	34.472.138
091 - OPERAÇÃO INTRAÓRGÃOS ORÇ.FISCAL E SEGURIDADE	2.045.346
UNIDADE ORÇAMENTÁRIA	
28001 - CASA CIVIL	36.517.484

FUNTE DE RECURSO	PESSOAL E ENCARGOS SOCIAIS	JUROS E ENCARGOS DA DÍVIDA	OUTRAS DESPESAS CORRENTES	INVESTIMENTOS	INVERSÕES FINANCEIRAS	AMORTIZAÇÃO DA DÍVIDA	TOTAL
TESOURO DO ESTADO	23.037.711		13.479.743				36.517.454
VINCULADOS FEDERAIS			20	10			30
<b>TOTAL</b>	<b>23.037.711</b>		<b>13.479.763</b>	<b>10</b>			<b>36.517.484</b>

Inclui valores referentes a transferência intragovernamental.

**PROGRAMAÇÃO DO ÓRGÃO**

<b>PROGRAMA: 2825</b>	<b>ASSESSORAMENTO, COORDENAÇÃO E ARTICULAÇÃO DE POLÍTICA DO GOVERNO</b>	<b>36.517.484</b>
<b>AÇÃO</b>		
<b>04.122.2825.5344</b>	<b>GERENCIAMENTO TÉCNICO-ADMINISTRATIVO E DE INFRAESTRUTURA</b>	<b>35.845.333</b>
<b>DESCRIÇÃO:</b>	Gestão dos serviços comuns que apoiam as atribuições da Casa Civil, incluindo a manutenção de serviços de natureza financeira, de pessoal, material e patrimonial. Suporte ao Governador e às Unidades: Gabinete do Secretário, Cerimonial, Audiências e Representações, Conselho de Honorários e Mérito, Subsecretaria de Assuntos Parlamentares, Subsecretaria de Assuntos do Governo no Congresso Nacional, Subsecretaria de Relações Institucionais e Comissão Estadual dos Objetivos de Desenvolvimento Sustentável – ODS.	
<b>AÇÃO</b>		
<b>04.846.2825.9001</b>	<b>CONTRIBUIÇÃO DO ESTADO PARA O REGIME DE PREVIDÊNCIA DOS SERVIDORES</b>	<b>672.151</b>
<b>DESCRIÇÃO:</b>	Contribuição do Estado para cobertura de insuficiências financeiras do RPPS decorrentes do pagamento de benefícios previdenciários, observada a insuficiência apurada em cada um dos Poderes, entendida como o valor resultante da diferença entre o valor total da folha de pagamento dos benefícios previdenciários e o valor total das contribuições previdenciárias dos servidores, dos Poderes do Estado. Inclui as despesas correspondentes ao pagamento à SPPREV da taxa pela administração dos Regimes Próprios de Previdência dos Servidores Públicos.	

<b>ÓRGÃO: 28000 - CASA CIVIL</b> <b>ADMINISTRAÇÃO DIRETA</b>	Valores em R\$ 1,00
	<b>36.517.484</b>

**RESUMO DA ADMINISTRAÇÃO DIRETA**

PROGRAMA	
2825 - ASSESSORAMENTO, COORDENAÇÃO E ARTICULAÇÃO DE POLÍTICA DO GOVERNO	36.517.484
FUNÇÃO	
04 - ADMINISTRAÇÃO	36.517.484
SUBFUNÇÃO	
122 - ADMINISTRAÇÃO GERAL	35.845.333
846 - OUTROS ENCARGOS ESPECIAIS	672.151
MODALIDADE DE APLICAÇÃO	
090 - APLICAÇÕES DIRETAS	34.472.138
091 - OPERAÇÃO INTRAÓRGÃOS ORÇ.FISCAL E SEGURIDADE	2.045.346
UNIDADE ORÇAMENTÁRIA	
28001 - CASA CIVIL	36.517.484

FONTE DE RECURSO	PESSOAL E ENCARGOS SOCIAIS	JUROS E ENCARGOS DA DÍVIDA	OUTRAS DESPESAS CORRENTES	INVESTIMENTOS	INVERSÕES FINANCEIRAS	AMORTIZAÇÃO DA DÍVIDA	TOTAL
TESOURO DO ESTADO	23.037.711		13.479.743				36.517.454
VINCULADOS FEDERAIS			20	10			30
<b>TOTAL</b>	<b>23.037.711</b>		<b>13.479.763</b>	<b>10</b>			<b>36.517.484</b>

Inclui valores referentes a transferência intragovernamental.

**PROGRAMAÇÃO DA ADMINISTRAÇÃO DIRETA**

PROGRAMA: 2825 ASSESSORAMENTO, COORDENAÇÃO E ARTICULAÇÃO DE POLÍTICA DO GOVERNO				36.517.484
AÇÃO	GRUPO DESPESA	FONTE DE RECURSO		
<b>04.122.2825.5344</b> GERENCIAMENTO TÉCNICO-ADMINISTRATIVO E DE INFRAESTRUTURA				<b>35.845.333</b>
	PESSOAL E ENCARGOS SOCIAIS			22.376.378
		TESOURO DO ESTADO		22.376.378
	OUTRAS DESPESAS CORRENTES			13.468.945
		TESOURO DO ESTADO		13.468.925
		VINCULADOS FEDERAIS		20
	INVESTIMENTOS			10
		VINCULADOS FEDERAIS		10
<b>04.846.2825.9001</b> CONTRIBUIÇÃO DO ESTADO PARA O REGIME DE PREVIDÊNCIA DOS SERVIDORES				<b>672.151</b>
	PESSOAL E ENCARGOS SOCIAIS			661.333
		TESOURO DO ESTADO		661.333
	OUTRAS DESPESAS CORRENTES			10.818
		TESOURO DO ESTADO		10.818

<b>ÓRGÃO: 28000 - CASA CIVIL</b>	Valores em R\$ 1,00
<b>UNIDADE: 28001 - CASA CIVIL</b>	
<b>ESFERA: ORÇAMENTO FISCAL</b>	<b>36.517.484</b>

## RESUMO DA UNIDADE ORÇAMENTÁRIA

PROGRAMA									
2825 - ASSESSORAMENTO, COORDENAÇÃO E ARTICULAÇÃO DE POLÍTICA DO GOVERNO	36.517.484								
FUNÇÃO									
04 - ADMINISTRAÇÃO	36.517.484								
SUBFUNÇÃO									
122 - ADMINISTRAÇÃO GERAL	35.845.333								
846 - OUTROS ENCARGOS ESPECIAIS	672.151								
MODALIDADE DE APLICAÇÃO									
090 - APLICAÇÕES DIRETAS	34.472.138								
091 - OPERAÇÃO INTRAÓRGÃOS ORÇ.FISCAL E SEGURIDADE	2.045.346								
FUNÇÃO	PROGRAMA	MODALIDADE DE APLICAÇÃO	PESSOAL E ENCARGOS SOCIAIS	JUROS E ENCARGOS DA DÍVIDA	OUTRAS DESPESAS CORRENTES	INVESTIMENTOS	INVERSÕES FINANCEIRAS	AMORTIZAÇÃO DA DÍVIDA	TOTAL
04	2825	090	23.037.711		13.479.743				36.517.454
		091			20	10			30
		<b>TOTAL</b>	<b>23.037.711</b>		<b>13.479.763</b>	<b>10</b>			<b>36.517.484</b>

Inclui valores referentes a transferência intragovernamental.

## PROGRAMAÇÃO DA UNIDADE ORÇAMENTÁRIA

PROGRAMA:	2825 ASSESSORAMENTO, COORDENAÇÃO E ARTICULAÇÃO DE POLÍTICA DO GOVERNO	36.517.484	
AÇÃO	GRUPO DESPESA	FONTE DE RECURSO	TOTAL
<b>04.122.2825.5344</b>	<b>GERENCIAMENTO TÉCNICO-ADMINISTRATIVO E DE INFRAESTRUTURA</b>		<b>35.845.333</b>
	PESSOAL E ENCARGOS SOCIAIS	TESOURO DO ESTADO	22.376.378
	OUTRAS DESPESAS CORRENTES	TESOURO DO ESTADO	13.468.945
		VINCULADOS FEDERAIS	20
	INVESTIMENTOS	VINCULADOS FEDERAIS	10
		VINCULADOS FEDERAIS	10
AÇÃO	GRUPO DESPESA	FONTE DE RECURSO	TOTAL
<b>04.846.2825.9001</b>	<b>CONTRIBUIÇÃO DO ESTADO PARA O REGIME DE PREVIDÊNCIA DOS SERVIDORES</b>		<b>672.151</b>
	PESSOAL E ENCARGOS SOCIAIS	TESOURO DO ESTADO	661.333
	OUTRAS DESPESAS CORRENTES	TESOURO DO ESTADO	10.818
		TESOURO DO ESTADO	10.818

<b>ÓRGÃO: 29000 - SECRETARIA DE DESENVOLVIMENTO REGIONAL</b>	Valores em R\$ 1,00
	<b>851.744.123</b>

**PRINCIPAIS ATRIBUIÇÕES**

- Prestar assessoramento direto e imediato, em sua área de atuação, ao Governador do Estado no desempenho de suas atribuições;
- Promover a interlocução com os Municípios;
- Na área de assuntos metropolitanos:
  - apoiar a elaboração e a implementação de programas, ações e projetos voltados ao cumprimento dos objetivos previstos no artigo 152 da Constituição Estadual, promovendo: 1. a inclusão da territorialidade nos processos de elaboração de políticas públicas; 2. a criação e a revitalização de instituições que conjuguem as demandas metropolitanas e os interesses dos municípios; 3. o fortalecimento da capacidade de gestão e da governabilidade das regiões metropolitanas e das aglomerações urbanas;
  - assessorar o Governo do Estado, inclusive quanto à formulação de políticas públicas e à proposição de diretrizes;
  - atuar de maneira harmônica com as demais Secretarias de Estado e outros órgãos e entidades da Administração Pública Estadual para a realização de objetivos comuns, auxiliando, também, na solução ou na prevenção de problemas;
  - estimular e apoiar a realização de estudos e pesquisas para a contínua melhoria da qualidade de vida nas regiões metropolitanas e nas aglomerações urbanas;
  - fomentar a capacitação e o aperfeiçoamento de recursos humanos para as atividades afetas ao desenvolvimento metropolitano;
- Gerenciar:
  - o Sistema Integrado de Convênios do Estado de São Paulo, instituído pelo Decreto nº 52.479, de 14 de dezembro de 2007;
  - o Portal de Convênios do Governo do Estado de São Paulo, a que se refere o artigo 5º do Decreto nº 57.501, de 8 de novembro de 2011;
- Gerenciar e manter o Cadastro dos Municípios, de que trata o artigo 2º do Decreto nº 52.479, de 14 de dezembro de 2007.

**RESUMO DO ÓRGÃO**

PROGRAMA	
0000 - ENCARGOS GERAIS	8.153.542
2928 - DESENVOLVIMENTO REGIONAL INTEGRADO - CIDADES INTELIGENTES	569.175.805
2929 - FOMENTO AO DESENVOLVIMENTO SUSTENTÁVEL DA MACROMETRÓPOLE PAULISTA	19.724.410
2990 - DESENVOLVIMENTO DE AÇÕES DECORRENTES DE EMENDAS PARLAMENTARES	254.596.941
4110 - FORTALECIMENTO DA TEMÁTICA DA JUVENTUDE	93.425

FUNÇÃO	
04 - ADMINISTRAÇÃO	843.497.156
27 - DESPORTO E LAZER	93.425
28 - ENCARGOS ESPECIAIS	8.153.542

SUBFUNÇÃO	
121 - PLANEJAMENTO E ORÇAMENTO	10
122 - ADMINISTRAÇÃO GERAL	112.094.058
126 - TECNOLOGIA DA INFORMAÇÃO	14.005.252
127 - ORDENAMENTO TERRITORIAL	717.344.758
128 - FORMAÇÃO DE RECURSOS HUMANOS	50.925
366 - EDUCAÇÃO DE JOVENS E ADULTOS	42.500
846 - OUTROS ENCARGOS ESPECIAIS	8.206.620

MODALIDADE DE APLICAÇÃO	
040 - TRANSFERÊNCIAS A MUNICÍPIOS	545.106.010
090 - APLICAÇÕES DIRETAS	304.836.489
091 - OPERAÇÃO INTRAÓRGÃOS ORÇ.FISCAL E SEGURIDADE	1.801.624

UNIDADE ORÇAMENTÁRIA	
29001 - SECRETARIA DE DESENVOLVIMENTO REGIONAL	842.019.812
29059 - AGÊNCIA METROPOLITANA BAIXADA SANTISTA - AGEM	4.075.442
29060 - AGÊNCIA METROPOLITANA DE CAMPINAS- AGEMCAMP	1.942.969
29061 - AG.METR.VALE DO PARAIBA E LIT.NORTE-AGEMVALE	1.943.914
29062 - AGÊNCIA METROPOLITANA SOROCABA-AGEMSOROCABA	1.761.986

FUNTE DE RECURSO	PESSOAL E ENCARGOS SOCIAIS	JUROS E ENCARGOS DA DÍVIDA	OUTRAS DESPESAS CORRENTES	INVESTIMENTOS	INVERSÕES FINANCEIRAS	AMORTIZAÇÃO DA DÍVIDA	TOTAL
TESOURO DO ESTADO	70.162.245		35.968.723	579.414.302			685.545.270
PRÓPRIOS			2.219.878	130.300			2.350.178
VINCULADOS FEDERAIS			30	20			50
OUTRAS FONTES - FUNDOS			150	25	25		200



CONDICIONADOS PARTE DO ESTADO				163.848.425			163.848.425
<b>TOTAL</b>	<b>70.162.245</b>		<b>38.188.781</b>	<b>743.393.072</b>	<b>25</b>		<b>851.744.123</b>

Inclui valores referentes a transferência intragovernamental.

## PROGRAMAÇÃO DO ÓRGÃO

<b>PROGRAMA: 0000 ENCARGOS GERAIS</b>							<b>8.153.542</b>
<b>AÇÃO</b>							
<b>28.846.0000.6261</b>	<b>PAGAMENTO DE OBRIGAÇÕES DE INSTITUIÇÕES EM EXTINÇÃO</b>						<b>8.153.542</b>
<b>DESCRIÇÃO:</b>	Pagamento de encargos e obrigações referentes à extinção de órgãos da administração, autorizada por lei específica.						
<b>PROGRAMA: 2928 DESENVOLVIMENTO REGIONAL INTEGRADO - CIDADES INTELIGENTES</b>							<b>569.175.805</b>
<b>AÇÃO</b>							
<b>04.121.2928.2523</b>	<b>CONTROLE DE IMPACTOS AMBIENTAIS INSTALAÇÃO DO CENTRO DE EXPOSIÇÃO SP EXPO</b>						<b>10</b>
<b>DESCRIÇÃO:</b>	Implantação de ações de controle e compensação dos impactos ambientais decorrentes da instalação e operação do Centro de Exposição São Paulo – EXPO no Parque Estadual Fontes do Ipiranga.						
<b>AÇÃO</b>							
<b>04.127.2928.2571</b>	<b>CONCESSÃO DE FINANCIAMENTO A MUNICÍPIOS NO PROGRAMA "FROTA NOVA MUNICÍPIOS"</b>						<b>10</b>
<b>PRODUTO:</b>	INCENTIVO À RENOVAÇÃO DE FROTA PARA OS MUNICÍPIOS DO ESTADO DE SÃO PAULO						
<b>INDICADOR DE PRODUTO:</b>	NÚMERO DE CONTRATOS DE FINANCIAMENTO FIRMADOS COM OS MUNICÍPIOS (unidade)						
<b>DESCRIÇÃO:</b>	Apoio financeiro mediante equalização de taxas de juros ao programa Frota Nova Municípios, instituído pelo Decreto 62.613, de 01/06/2017, para aquisição de máquinas, equipamentos e veículos novos aos municípios paulistas.						
<b>AÇÃO</b>							
<b>04.122.2928.2617</b>	<b>IMPLANTAÇÃO DO PROJETO CANAL DIRETO SP+PERTO</b>						<b>42.479.000</b>
<b>PRODUTO:</b>	IMPLANTAÇÃO DE UNIDADES REGIONAIS INTEGRADAS						
<b>INDICADOR DE PRODUTO:</b>	NÚMERO DE UNIDADES REGIONAIS INTEGRADAS INSTALADAS (unidade)						
<b>META:</b>	3						
<b>DESCRIÇÃO:</b>	Implantação de unidades integradas, nos moldes do Poupatempo, em cada uma das quinze regiões administrativas do Estado, concentrando unidades regionais das Secretarias em uma única estrutura física de atendimento.						
<b>AÇÃO</b>							
<b>04.127.2928.4474</b>	<b>ORGANIZAÇÃO E ARTICULAÇÃO REGIONAL</b>						<b>7.523.644</b>
<b>DESCRIÇÃO:</b>	Provimento de recursos para suporte administrativo, técnico, tecnológico à atuação dos Escritórios Regionais no âmbito da Subsecretaria de Convênios com Municípios e Entidades Não Governamentais, no exercício de suas atribuições formais inerentes à viabilização de procedimentos para operacionalização, desenvolvimento e acompanhamento de convênios.						
<b>AÇÃO</b>							
<b>04.127.2928.4477</b>	<b>ARTICULAÇÃO MUNICIPAL, CONSÓRCIOS E PARCERIAS COM MUNICÍPIOS</b>						<b>435.500.000</b>
<b>PRODUTO:</b>	APOIO AOS MUNICÍPIOS NA MELHORIA DA INFRAESTRUTURA URBANA						
<b>INDICADOR DE PRODUTO:</b>	NÚMERO DE CONVÊNIOS FIRMADOS COM PREFEITURAS MUNICIPAIS (unidade)						
<b>META:</b>	280						
<b>DESCRIÇÃO:</b>	Celebração de convênios com municípios e consórcios municipais para execução de obras públicas de infraestrutura urbana ou aquisição de bens destinados a serviços urbanos, de acordo com as diretrizes governamentais e prioridades definidas em conjunto com as entidades públicas locais.						
<b>AÇÃO</b>							
<b>04.122.2928.5515</b>	<b>GESTÃO DO DESENVOLVIMENTO REGIONAL</b>						<b>69.615.058</b>
<b>DESCRIÇÃO:</b>	Provimento do suporte financeiro, logístico e administrativo ao desenvolvimento das atividades da Secretaria mediante disponibilização de bens, serviços e mobilização de recursos humanos.						
<b>AÇÃO</b>							
<b>04.126.2928.5516</b>	<b>DESENV. E IMPLANT.DE PROC. ADM.E DE COMUN. EM WORKFLOW - " SÃO PAULO SEM PAPEL"</b>						<b>14.005.252</b>
<b>PRODUTO:</b>	GESTÃO E MODERNIZAÇÃO DOS SISTEMAS DA SECRETARIA DE DESENVOLVIMENTO REGIONAL						
<b>INDICADOR DE PRODUTO:</b>	PERCENTUAL DE ADESÃO DAS REGIÕES ADMINISTRATIVAS AO SEM PAPEL (%)						
<b>META:</b>	53,33						
<b>DESCRIÇÃO:</b>	Manutenção e implantação de serviços necessários para atualização de software de suporte, desenvolvimento de sistemas e manutenção e atualização dos equipamentos.						
<b>AÇÃO</b>							
<b>04.846.2928.9001</b>	<b>CONTRIBUIÇÃO DO ESTADO PARA O REGIME DE PREVIDÊNCIA DOS SERVIDORES</b>						<b>52.831</b>
<b>DESCRIÇÃO:</b>	Contribuição do Estado para cobertura de insuficiências financeiras do RPPS decorrentes do pagamento de benefícios previdenciários, observada a insuficiência apurada em cada um dos Poderes, entendida como o valor resultante da diferença entre o valor total da folha de pagamento dos benefícios previdenciários e o valor total das contribuições previdenciárias dos servidores, dos Poderes do Estado. Inclui as despesas correspondentes ao pagamento à SPPREV da taxa pela administração dos Regimes Próprios de Previdência dos Servidores Públicos.						
<b>PROGRAMA: 2929 FOMENTO AO DESENVOLVIMENTO SUSTENTÁVEL DA MACROMETRÓPOLE PAULISTA</b>							<b>19.724.410</b>

AÇÃO		
<b>04.127.2929.1107</b>	<b>PROJETOS DO FUNDO DE DESENVOLVIMENTO METROPOLITANO DA BAIXADA SANTISTA</b>	<b>40</b>
<b>PRODUTO:</b>	PROJETOS DE DESENVOLVIMENTO METROPOLITANO IMPLEMENTADOS	
<b>INDICADOR DE PRODUTO:</b>	NÚMERO DE PROJETOS APROVADOS PELOS CONSELHOS DE DESENVOLVIMENTO DA MACROMETRÓPOLE PAULISTA (unidade)	
<b>DESCRIÇÃO:</b>	Viabilização dos investimentos em programas, projetos, serviços e obras de interesse metropolitano aprovados no plano de investimento pelos Conselhos de Desenvolvimento da Baixada Santista e de Orientação do Fundo.	
AÇÃO		
<b>04.127.2929.1815</b>	<b>PROJETOS DO FUNDO METROPOLITANO DE FINANCIAMENTO E INVESTIMENTO</b>	<b>10.000.040</b>
<b>PRODUTO:</b>	PROJETOS DE DESENVOLVIMENTO METROPOLITANO IMPLEMENTADOS	
<b>INDICADOR DE PRODUTO:</b>	NÚMERO DE PROJETOS APROVADOS PELOS CONSELHOS DE DESENVOLVIMENTO DA MACROMETRÓPOLE PAULISTA (unidade)	
<b>DESCRIÇÃO:</b>	Financiamento e investimento de projetos atinentes às funções públicas de interesse comum aos municípios integrantes da Região Metropolitana de São Paulo, definidos em consonância com as prioridades do planejamento regional.	
AÇÃO		
<b>04.127.2929.1885</b>	<b>PROJETOS DO FUNDO DE DESENVOLVIMENTO DA REGIÃO METROPOLITANA DE CAMPINAS</b>	<b>40</b>
<b>PRODUTO:</b>	PROJETOS DE DESENVOLVIMENTO METROPOLITANO IMPLEMENTADOS	
<b>INDICADOR DE PRODUTO:</b>	NÚMERO DE PROJETOS APROVADOS PELOS CONSELHOS DE DESENVOLVIMENTO DA MACROMETRÓPOLE PAULISTA (unidade)	
<b>DESCRIÇÃO:</b>	Viabilização dos investimentos em programas, projetos, serviços e obras de interesse metropolitano aprovados no plano de investimento pelos Conselhos de Desenvolvimento de Campinas e de Orientação do Fundo.	
AÇÃO		
<b>04.127.2929.2482</b>	<b>PROJETOS DO FUNDO DE DESENV.METROP. VALE DO PARAIBA E LITORAL NORTE - FUNDOVALE</b>	<b>40</b>
<b>PRODUTO:</b>	PROJETOS DE DESENVOLVIMENTO METROPOLITANO IMPLEMENTADOS	
<b>INDICADOR DE PRODUTO:</b>	NÚMERO DE PROJETOS APROVADOS PELOS CONSELHOS DE DESENVOLVIMENTO DA MACROMETRÓPOLE PAULISTA (unidade)	
<b>DESCRIÇÃO:</b>	Viabilização dos investimentos em programas, projetos, serviços e obras de interesse metropolitano aprovados no plano de investimento pelo Conselho de Desenvolvimento da Região Metropolitana de Vale do Paraíba e Litoral Norte.	
AÇÃO		
<b>04.127.2929.2512</b>	<b>PROJETOS DO FUNDO DE DESENVOLVIMENTO DA REGIÃO METROPOLITANA DE SOROCABA</b>	<b>40</b>
<b>PRODUTO:</b>	PROJETOS DE DESENVOLVIMENTO METROPOLITANO IMPLEMENTADOS	
<b>INDICADOR DE PRODUTO:</b>	NÚMERO DE PROJETOS APROVADOS PELOS CONSELHOS DE DESENVOLVIMENTO DA MACROMETRÓPOLE PAULISTA (unidade)	
<b>DESCRIÇÃO:</b>	Viabilização de investimentos em programas, projetos, serviços e obras de interesse metropolitano aprovados no plano de investimento do Conselho de Desenvolvimento e Orientação do Fundo da Região Metropolitana de Sorocaba.	
AÇÃO		
<b>04.127.2929.2555</b>	<b>PROJETOS DO FUNDO DE DESENVOLVIMENTO DA REGIÃO METROPOLITANA DE SÃO PAULO</b>	<b>10</b>
<b>PRODUTO:</b>	PROJETOS DE DESENVOLVIMENTO METROPOLITANO IMPLEMENTADOS	
<b>INDICADOR DE PRODUTO:</b>	NÚMERO DE PROJETOS APROVADOS PELOS CONSELHOS DE DESENVOLVIMENTO DA MACROMETRÓPOLE PAULISTA (unidade)	
<b>DESCRIÇÃO:</b>	Financiamento de projetos de interesse regional com recursos do Fundo de Desenvolvimento da Região Metropolitana de São Paulo.	
AÇÃO		
<b>04.127.2929.6083</b>	<b>ESTRATÉGIAS DE DESENVOLVIMENTO SUSTENTÁVEL PARA A MACROMETRÓPOLE</b>	<b>9.723.953</b>
<b>PRODUTO:</b>	APOIO ESTRATÉGICO E ARTICULAÇÃO REGIONAL	
<b>INDICADOR DE PRODUTO:</b>	NÚMERO DE EVENTOS REALIZADOS, OBJETIVANDO A IMPLEMENTAÇÃO DOS PDUIS (unidade)	
<b>META:</b>	92	
<b>DESCRIÇÃO:</b>	Capacitação dos gestores envolvidos no processo de estímulo à integração das cidades que pertencem ao território da Macrometrópole Paulista. Apoio e articulação para implementação dos Planos de Desenvolvimento Urbano Integrado. Estabelecimento de novas unidades territoriais e fortalecimento das existentes.	
AÇÃO		
<b>04.846.2929.9001</b>	<b>CONTRIBUIÇÃO DO ESTADO PARA O REGIME DE PREVIDÊNCIA DOS SERVIDORES</b>	<b>247</b>
<b>DESCRIÇÃO:</b>	Contribuição do Estado para cobertura de insuficiências financeiras do RPPS decorrentes do pagamento de benefícios previdenciários, observada a insuficiência apurada em cada um dos Poderes, entendida como o valor resultante da diferença entre o valor total da folha de pagamento dos benefícios previdenciários e o valor total das contribuições previdenciárias dos servidores, dos Poderes do Estado. Inclui as despesas correspondentes ao pagamento à SPPREV da taxa pela administração dos Regimes Próprios de Previdência dos Servidores Públicos.	

<b>PROGRAMA: 2990</b>	<b>DESENVOLVIMENTO DE AÇÕES DECORRENTES DE EMENDAS PARLAMENTARES</b>	<b>254.596.941</b>
AÇÃO		
<b>04.127.2990.2272</b>	<b>DESENVOLVIMENTO DE AÇÕES DECORRENTES DE EMENDAS PARLAMENTARES, EXCETO SAÚDE</b>	<b>254.596.941</b>
<b>PRODUTO:</b>	APOIO AOS MUNICÍPIOS E ENTIDADES	
<b>INDICADOR DE PRODUTO:</b>	NÚMERO DE CONVÊNIOS FIRMADOS COM PREFEITURAS MUNICIPAIS E ENTIDADES (unidade)	
<b>DESCRIÇÃO:</b>	Execução de emendas individuais aprovadas, no valor correspondente a metade de 0,3% da receita corrente líquida prevista, para aplicação nas ações e programações constantes do projeto de lei orçamentária, nos termos do art. 175, §6º da Constituição Estadual.	
<b>PROGRAMA: 4110</b>	<b>FORTALECIMENTO DA TEMÁTICA DA JUVENTUDE</b>	<b>93.425</b>

AÇÃO		
<b>27.128.4110.5868</b>	<b>APOIO A EVENTOS DE CONSCIENTIZAÇÃO E ENGAJAMENTO DO PÚBLICO DE 15 A 29 ANOS</b>	<b>50.925</b>
<b>PRODUTO:</b>	APOIO A EVENTOS DE CONSCIENTIZAÇÃO E ENGAJAMENTO DO PÚBLICO DE 15 A 29 ANOS	
<b>INDICADOR DE PRODUTO:</b>	JOVENS EMPREENDEDORES QUE RECEBERAM CERTIFICADOS (unidade)	
<b>META:</b>	1.100	
<b>DESCRIÇÃO:</b>	Atuação na produção de conhecimento por meio de estudos, pesquisas, palestras e promoção de cursos com temas relativos à juventude.	
AÇÃO		
<b>27.366.4110.6368</b>	<b>ENCONTROS PARA DISCUSSÃO DE POLITICAS PARA JUVENTUDE</b>	<b>42.500</b>
<b>PRODUTO:</b>	ENCONTROS PRESENCIAIS PARA DISCUSSÃO DE POLÍTICAS PARA A JUVENTUDE	
<b>INDICADOR DE PRODUTO:</b>	NÚMERO DE ENCONTROS PRESENCIAIS PARA A DISCUSSÃO DE POLÍTICAS PARA A JUVENTUDE (unidade)	
<b>META:</b>	2	
<b>DESCRIÇÃO:</b>	Realização de encontros objetivando a capacitação/qualificação de jovens de 15 a 29 anos, gestores públicos, conselheiros municipais, regionais e estadual de juventude, com a finalidade de divulgar informações sobre prevenção de drogas, educação, trabalho, sexualidade, entre outros.	

<b>ÓRGÃO: 29000 - SECRETARIA DE DESENVOLVIMENTO REGIONAL</b> <b>ADMINISTRAÇÃO DIRETA</b>	Valores em R\$ 1,00
	<b>842.019.812</b>

**RESUMO DA ADMINISTRAÇÃO DIRETA**

PROGRAMA	
0000 - ENCARGOS GERAIS	8.153.542
2928 - DESENVOLVIMENTO REGIONAL INTEGRADO - CIDADES INTELIGENTES	569.175.805
2929 - FOMENTO AO DESENVOLVIMENTO SUSTENTÁVEL DA MACROMETRÓPOLE PAULISTA	10.000.099
2990 - DESENVOLVIMENTO DE AÇÕES DECORRENTES DE EMENDAS PARLAMENTARES	254.596.941
4110 - FORTALECIMENTO DA TEMÁTICA DA JUVENTUDE	93.425

FUNÇÃO	
04 - ADMINISTRAÇÃO	833.772.845
27 - DESPORTO E LAZER	93.425
28 - ENCARGOS ESPECIAIS	8.153.542

SUBFUNÇÃO	
121 - PLANEJAMENTO E ORÇAMENTO	10
122 - ADMINISTRAÇÃO GERAL	112.094.058
126 - TECNOLOGIA DA INFORMAÇÃO	14.005.252
127 - ORDENAMENTO TERRITORIAL	707.620.694
128 - FORMAÇÃO DE RECURSOS HUMANOS	50.925
366 - EDUCAÇÃO DE JOVENS E ADULTOS	42.500
846 - OUTROS ENCARGOS ESPECIAIS	8.206.373

MODALIDADE DE APLICAÇÃO	
040 - TRANSFERÊNCIAS A MUNICÍPIOS	545.106.010
090 - APLICAÇÕES DIRETAS	295.211.687
091 - OPERAÇÃO INTRAÓRGÃOS ORÇ.FISCAL E SEGURIDADE	1.702.115

UNIDADE ORÇAMENTÁRIA	
29001 - SECRETARIA DE DESENVOLVIMENTO REGIONAL	842.019.812

FONTE DE RECURSO	PESSOAL E ENCARGOS SOCIAIS	JUROS E ENCARGOS DA DÍVIDA	OUTRAS DESPESAS CORRENTES	INVESTIMENTOS	INVERSÕES FINANCEIRAS	AMORTIZAÇÃO DA DÍVIDA	TOTAL
TESOURO DO ESTADO	64.246.130		34.599.591	579.325.556			678.171.277
VINCULADOS FEDERAIS			30				30
OUTRAS FONTES - FUNDOS			60	10	10		80
CONDICIONADOS PARTE DO ESTADO				163.848.425			163.848.425
<b>TOTAL</b>	<b>64.246.130</b>		<b>34.599.681</b>	<b>743.173.991</b>	<b>10</b>		<b>842.019.812</b>

Inclui valores referentes a transferência intragovernamental.

**PROGRAMAÇÃO DA ADMINISTRAÇÃO DIRETA**

PROGRAMA:	0000 ENCARGOS GERAIS	8.153.542		
	<b>AÇÃO</b>	<b>GRUPO DESPESA</b>	<b>FONTE DE RECURSO</b>	
28.846.0000.6261	PAGAMENTO DE OBRIGAÇÕES DE INSTITUIÇÕES EM EXTINÇÃO			8.153.542
		PESSOAL E ENCARGOS SOCIAIS		8.153.542
			TESOURO DO ESTADO	8.153.542

PROGRAMA:	2928 DESENVOLVIMENTO REGIONAL INTEGRADO - CIDADES INTELIGENTES	569.175.805		
	<b>AÇÃO</b>	<b>GRUPO DESPESA</b>	<b>FONTE DE RECURSO</b>	
04.121.2928.2523	CONTROLE DE IMPACTOS AMBIENTAIS INSTALAÇÃO DO CENTRO DE EXPOSIÇÃO SP EXPO			10
		INVESTIMENTOS		10
			TESOURO DO ESTADO	10
	<b>AÇÃO</b>	<b>GRUPO DESPESA</b>	<b>FONTE DE RECURSO</b>	
04.127.2928.2571	CONCESSÃO DE FINANCIAMENTO A MUNICÍPIOS NO PROGRAMA "FROTA NOVA MUNICÍPIOS"			10
		INVESTIMENTOS		10
			TESOURO DO ESTADO	10
	<b>AÇÃO</b>	<b>GRUPO DESPESA</b>	<b>FONTE DE RECURSO</b>	

04.122.2928.2617	IMPLANTAÇÃO DO PROJETO CANAL DIRETO SP+PERTO			42.479.000
		OUTRAS DESPESAS CORRENTES		2.399.000
			TESOURO DO ESTADO	2.399.000
		INVESTIMENTOS		40.080.000
			TESOURO DO ESTADO	40.080.000
<b>AÇÃO</b>		<b>GRUPO DESPESA</b>	<b>FONTE DE RECURSO</b>	
04.127.2928.4474	ORGANIZAÇÃO E ARTICULAÇÃO REGIONAL			7.523.644
		OUTRAS DESPESAS CORRENTES		7.523.634
			TESOURO DO ESTADO	7.523.634
		INVESTIMENTOS		10
			TESOURO DO ESTADO	10
<b>AÇÃO</b>		<b>GRUPO DESPESA</b>	<b>FONTE DE RECURSO</b>	
04.127.2928.4477	ARTICULAÇÃO MUNICIPAL, CONSÓRCIOS E PARCERIAS COM MUNICÍPIOS			435.500.000
		INVESTIMENTOS		435.500.000
			CONDICIONADOS PARTE DO ESTADO	150.000.000
			TESOURO DO ESTADO	285.500.000
<b>AÇÃO</b>		<b>GRUPO DESPESA</b>	<b>FONTE DE RECURSO</b>	
04.122.2928.5515	GESTÃO DO DESENVOLVIMENTO REGIONAL			69.615.058
		PESSOAL E ENCARGOS SOCIAIS		56.092.588
			TESOURO DO ESTADO	56.092.588
		OUTRAS DESPESAS CORRENTES		13.522.470
			TESOURO DO ESTADO	13.522.440
			VINCULADOS FEDERAIS	30
<b>AÇÃO</b>		<b>GRUPO DESPESA</b>	<b>FONTE DE RECURSO</b>	
04.126.2928.5516	DESENV. E IMPLANT.DE PROC. ADM.E DE COMUN. EM WORKFLOW - " SÃO PAULO SEM PAPEL"			14.005.252
		OUTRAS DESPESAS CORRENTES		11.008.252
			TESOURO DO ESTADO	11.008.252
		INVESTIMENTOS		2.997.000
			TESOURO DO ESTADO	2.997.000
<b>AÇÃO</b>		<b>GRUPO DESPESA</b>	<b>FONTE DE RECURSO</b>	
04.846.2928.9001	CONTRIBUIÇÃO DO ESTADO PARA O REGIME DE PREVIDÊNCIA DOS SERVIDORES			52.831
		OUTRAS DESPESAS CORRENTES		52.831
			TESOURO DO ESTADO	52.831

<b>PROGRAMA: 2929 FOMENTO AO DESENVOLVIMENTO SUSTENTÁVEL DA MACROMETRÓPOLE PAULISTA</b>				<b>10.000.099</b>
<b>AÇÃO</b>		<b>GRUPO DESPESA</b>	<b>FONTE DE RECURSO</b>	
04.127.2929.1107	PROJETOS DO FUNDO DE DESENVOLVIMENTO METROPOLITANO DA BAIXADA SANTISTA			40
		OUTRAS DESPESAS CORRENTES		30
			OUTRAS FONTES - FUNDOS	30
		INVESTIMENTOS		5
			OUTRAS FONTES - FUNDOS	5
		INVERSÕES FINANCEIRAS		5
			OUTRAS FONTES - FUNDOS	5
<b>AÇÃO</b>		<b>GRUPO DESPESA</b>	<b>FONTE DE RECURSO</b>	
04.127.2929.1815	PROJETOS DO FUNDO METROPOLITANO DE FINANCIAMENTO E INVESTIMENTO			10.000.040
		OUTRAS DESPESAS CORRENTES		30
			OUTRAS FONTES - FUNDOS	30

		INVESTIMENTOS		10.000.005
			OUTRAS FONTES - FUNDOS	5
			TESOURO DO ESTADO	10.000.000
		INVERSÕES FINANCEIRAS		5
			OUTRAS FONTES - FUNDOS	5
	<b>AÇÃO</b>	<b>GRUPO DESPESA</b>	<b>FONTE DE RECURSO</b>	
<b>04.127.2929.2555</b>	<b>PROJETOS DO FUNDO DE DESENVOLVIMENTO DA REGIÃO METROPOLITANA DE SÃO PAULO</b>			<b>10</b>
		INVESTIMENTOS		10
			TESOURO DO ESTADO	10
	<b>AÇÃO</b>	<b>GRUPO DESPESA</b>	<b>FONTE DE RECURSO</b>	
<b>04.127.2929.6083</b>	<b>ESTRATÉGIAS DE DESENVOLVIMENTO SUSTENTÁVEL PARA A MACROMETRÓPOLE</b>			<b>9</b>
		OUTRAS DESPESAS CORRENTES		9
			TESOURO DO ESTADO	9

<b>PROGRAMA: 2990 DESENVOLVIMENTO DE AÇÕES DECORRENTES DE EMENDAS PARLAMENTARES</b>				<b>254.596.941</b>
	<b>AÇÃO</b>	<b>GRUPO DESPESA</b>	<b>FONTE DE RECURSO</b>	
<b>04.127.2990.2272</b>	<b>DESENVOLVIMENTO DE AÇÕES DECORRENTES DE EMENDAS PARLAMENTARES, EXCETO SAÚDE</b>			<b>254.596.941</b>
		OUTRAS DESPESAS CORRENTES		10
			TESOURO DO ESTADO	10
		INVESTIMENTOS		254.596.931
			CONDICIONADOS PARTE DO ESTADO	13.848.425
			TESOURO DO ESTADO	240.748.506

<b>PROGRAMA: 4110 FORTALECIMENTO DA TEMÁTICA DA JUVENTUDE</b>				<b>93.425</b>
	<b>AÇÃO</b>	<b>GRUPO DESPESA</b>	<b>FONTE DE RECURSO</b>	
<b>27.128.4110.5868</b>	<b>APOIO A EVENTOS DE CONSCIENTIZAÇÃO E ENGAJAMENTO DO PÚBLICO DE 15 A 29 ANOS</b>			<b>50.925</b>
		OUTRAS DESPESAS CORRENTES		50.915
			TESOURO DO ESTADO	50.915
		INVESTIMENTOS		10
			TESOURO DO ESTADO	10
	<b>AÇÃO</b>	<b>GRUPO DESPESA</b>	<b>FONTE DE RECURSO</b>	
<b>27.366.4110.6368</b>	<b>ENCONTROS PARA DISCUSSÃO DE POLITICAS PARA JUVENTUDE</b>			<b>42.500</b>
		OUTRAS DESPESAS CORRENTES		42.500
			TESOURO DO ESTADO	42.500

<b>ÓRGÃO: 29000 - SECRETARIA DE DESENVOLVIMENTO REGIONAL</b>	Valores em R\$ 1,00
<b>UNIDADE: 29001 - SECRETARIA DE DESENVOLVIMENTO REGIONAL</b>	<b>842.019.812</b>
<b>ESFERA: ORÇAMENTO FISCAL</b>	

## RESUMO DA UNIDADE ORÇAMENTÁRIA

PROGRAMA	
0000 - ENCARGOS GERAIS	8.153.542
2928 - DESENVOLVIMENTO REGIONAL INTEGRADO - CIDADES INTELIGENTES	569.175.805
2929 - FOMENTO AO DESENVOLVIMENTO SUSTENTÁVEL DA MACROMETRÓPOLE PAULISTA	10.000.099
2990 - DESENVOLVIMENTO DE AÇÕES DECORRENTES DE EMENDAS PARLAMENTARES	254.596.941
4110 - FORTALECIMENTO DA TEMÁTICA DA JUVENTUDE	93.425

FUNÇÃO	
04 - ADMINISTRAÇÃO	833.772.845
27 - DESPORTO E LAZER	93.425
28 - ENCARGOS ESPECIAIS	8.153.542

SUBFUNÇÃO	
121 - PLANEJAMENTO E ORÇAMENTO	10
122 - ADMINISTRAÇÃO GERAL	112.094.058
126 - TECNOLOGIA DA INFORMAÇÃO	14.005.252
127 - ORDENAMENTO TERRITORIAL	707.620.694
128 - FORMAÇÃO DE RECURSOS HUMANOS	50.925
366 - EDUCAÇÃO DE JOVENS E ADULTOS	42.500
846 - OUTROS ENCARGOS ESPECIAIS	8.206.373

MODALIDADE DE APLICAÇÃO	
040 - TRANSFERÊNCIAS A MUNICÍPIOS	545.106.010
090 - APLICAÇÕES DIRETAS	295.211.687
091 - OPERAÇÃO INTRAÓRGÃOS ORÇ.FISCAL E SEGURIDADE	1.702.115

FONTE DE RECURSO	PESSOAL E ENCARGOS SOCIAIS	JUROS E ENCARGOS DA DÍVIDA	OUTRAS DESPESAS CORRENTES	INVESTIMENTOS	INVERSÕES FINANCEIRAS	AMORTIZAÇÃO DA DÍVIDA	TOTAL
TESOURO DO ESTADO	64.246.130		34.599.591	579.325.556			678.171.277
VINCULADOS FEDERAIS			30				30
OUTRAS FONTES - FUNDOS			60	10	10		80
CONDICIONADOS PARTE DO ESTADO				163.848.425			163.848.425
<b>TOTAL</b>	<b>64.246.130</b>		<b>34.599.681</b>	<b>743.173.991</b>	<b>10</b>		<b>842.019.812</b>

Inclui valores referentes a transferência intragovernamental.

## PROGRAMAÇÃO DA UNIDADE ORÇAMENTÁRIA

PROGRAMA: 0000 ENCARGOS GERAIS				8.153.542
AÇÃO	GRUPO DESPESA	FONTE DE RECURSO		
28.846.0000.6261 PAGAMENTO DE OBRIGAÇÕES DE INSTITUIÇÕES EM EXTINÇÃO				8.153.542
	PESSOAL E ENCARGOS SOCIAIS			8.153.542
		TESOURO DO ESTADO		8.153.542

PROGRAMA: 2928 DESENVOLVIMENTO REGIONAL INTEGRADO - CIDADES INTELIGENTES				569.175.805
AÇÃO	GRUPO DESPESA	FONTE DE RECURSO		
04.121.2928.2523 CONTROLE DE IMPACTOS AMBIENTAIS INSTALAÇÃO DO CENTRO DE EXPOSIÇÃO SP EXPO				10
	INVESTIMENTOS			10
		TESOURO DO ESTADO		10

AÇÃO		GRUPO DESPESA	FONTE DE RECURSO	
04.127.2928.2571	CONCESSÃO DE FINANCIAMENTO A MUNICÍPIOS NO PROGRAMA "FROTA NOVA MUNICÍPIOS"			10
		INVESTIMENTOS		10
			TESOURO DO ESTADO	10
PRODUTO:	INCENTIVO À RENOVAÇÃO DE FROTA PARA OS MUNICÍPIOS DO ESTADO DE SÃO PAULO			
INDICADOR DE PRODUTO:	NÚMERO DE CONTRATOS DE FINANCIAMENTO FIRMADOS COM OS MUNICÍPIOS (unidade)			
AÇÃO		GRUPO DESPESA	FONTE DE RECURSO	
04.122.2928.2617	IMPLANTAÇÃO DO PROJETO CANAL DIRETO SP+PERTO			42.479.000
		OUTRAS DESPESAS CORRENTES		2.399.000
			TESOURO DO ESTADO	2.399.000
		INVESTIMENTOS		40.080.000
			TESOURO DO ESTADO	40.080.000
PRODUTO:	IMPLANTAÇÃO DE UNIDADES REGIONAIS INTEGRADAS			
INDICADOR DE PRODUTO:	NÚMERO DE UNIDADES REGIONAIS INTEGRADAS INSTALADAS (unidade)			
META:	3			
AÇÃO		GRUPO DESPESA	FONTE DE RECURSO	
04.127.2928.4474	ORGANIZAÇÃO E ARTICULAÇÃO REGIONAL			7.523.644
		OUTRAS DESPESAS CORRENTES		7.523.634
			TESOURO DO ESTADO	7.523.634
		INVESTIMENTOS		10
			TESOURO DO ESTADO	10
AÇÃO		GRUPO DESPESA	FONTE DE RECURSO	
04.127.2928.4477	ARTICULAÇÃO MUNICIPAL, CONSÓRCIOS E PARCERIAS COM MUNICÍPIOS			435.500.000
		INVESTIMENTOS		435.500.000
			CONDICIONADOS PARTE DO ESTADO	150.000.000
			TESOURO DO ESTADO	285.500.000
PRODUTO:	APOIO AOS MUNICÍPIOS NA MELHORIA DA INFRAESTRUTURA URBANA			
INDICADOR DE PRODUTO:	NÚMERO DE CONVÊNIOS FIRMADOS COM PREFEITURAS MUNICIPAIS (unidade)			
META:	280			
AÇÃO		GRUPO DESPESA	FONTE DE RECURSO	
04.122.2928.5515	GESTÃO DO DESENVOLVIMENTO REGIONAL			69.615.058
		PESSOAL E ENCARGOS SOCIAIS		56.092.588
			TESOURO DO ESTADO	56.092.588
		OUTRAS DESPESAS CORRENTES		13.522.470
			TESOURO DO ESTADO	13.522.440
			VINCULADOS FEDERAIS	30
AÇÃO		GRUPO DESPESA	FONTE DE RECURSO	
04.126.2928.5516	DESENV. E IMPLANT.DE PROC. ADM.E DE COMUN. EM WORKFLOW - " SÃO PAULO SEM PAPEL"			14.005.252
		OUTRAS DESPESAS CORRENTES		11.008.252
			TESOURO DO ESTADO	11.008.252
		INVESTIMENTOS		2.997.000
			TESOURO DO ESTADO	2.997.000
PRODUTO:	GESTÃO E MODERNIZAÇÃO DOS SISTEMAS DA SECRETARIA DE DESENVOLVIMENTO REGIONAL			
INDICADOR DE PRODUTO:	PERCENTUAL DE ADEÇÃO DAS REGIÕES ADMINISTRATIVAS AO SEM PAPEL (%)			
META:	53,33			



AÇÃO	GRUPO DESPESA	FONTE DE RECURSO	
04.846.2928.9001	CONTRIBUIÇÃO DO ESTADO PARA O REGIME DE PREVIDÊNCIA DOS SERVIDORES		52.831
	OUTRAS DESPESAS CORRENTES		52.831
		TESOURO DO ESTADO	52.831

PROGRAMA: 2929 FOMENTO AO DESENVOLVIMENTO SUSTENTÁVEL DA MACROMETRÓPOLE PAULISTA			10.000.099
AÇÃO	GRUPO DESPESA	FONTE DE RECURSO	
04.127.2929.1107	PROJETOS DO FUNDO DE DESENVOLVIMENTO METROPOLITANO DA BAIXADA SANTISTA		40
	OUTRAS DESPESAS CORRENTES		30
		OUTRAS FONTES - FUNDOS	30
	INVESTIMENTOS		5
		OUTRAS FONTES - FUNDOS	5
	INVERSÕES FINANCEIRAS		5
		OUTRAS FONTES - FUNDOS	5
PRODUTO:	PROJETOS DE DESENVOLVIMENTO METROPOLITANO IMPLEMENTADOS		
INDICADOR DE PRODUTO:	NÚMERO DE PROJETOS APROVADOS PELOS CONSELHOS DE DESENVOLVIMENTO DA MACROMETRÓPOLE PAULISTA (unidade)		
AÇÃO	GRUPO DESPESA	FONTE DE RECURSO	
04.127.2929.1815	PROJETOS DO FUNDO METROPOLITANO DE FINANCIAMENTO E INVESTIMENTO		10.000.040
	OUTRAS DESPESAS CORRENTES		30
		OUTRAS FONTES - FUNDOS	30
	INVESTIMENTOS		10.000.005
		OUTRAS FONTES - FUNDOS	5
		TESOURO DO ESTADO	10.000.000
	INVERSÕES FINANCEIRAS		5
		OUTRAS FONTES - FUNDOS	5
PRODUTO:	PROJETOS DE DESENVOLVIMENTO METROPOLITANO IMPLEMENTADOS		
INDICADOR DE PRODUTO:	NÚMERO DE PROJETOS APROVADOS PELOS CONSELHOS DE DESENVOLVIMENTO DA MACROMETRÓPOLE PAULISTA (unidade)		
AÇÃO	GRUPO DESPESA	FONTE DE RECURSO	
04.127.2929.2555	PROJETOS DO FUNDO DE DESENVOLVIMENTO DA REGIÃO METROPOLITANA DE SÃO PAULO		10
	INVESTIMENTOS		10
		TESOURO DO ESTADO	10
PRODUTO:	PROJETOS DE DESENVOLVIMENTO METROPOLITANO IMPLEMENTADOS		
INDICADOR DE PRODUTO:	NÚMERO DE PROJETOS APROVADOS PELOS CONSELHOS DE DESENVOLVIMENTO DA MACROMETRÓPOLE PAULISTA (unidade)		
AÇÃO	GRUPO DESPESA	FONTE DE RECURSO	
04.127.2929.6083	ESTRATÉGIAS DE DESENVOLVIMENTO SUSTENTÁVEL PARA A MACROMETRÓPOLE		9
	OUTRAS DESPESAS CORRENTES		9
		TESOURO DO ESTADO	9
PRODUTO:	APOIO ESTRATÉGICO E ARTICULAÇÃO REGIONAL		
INDICADOR DE PRODUTO:	NÚMERO DE EVENTOS REALIZADOS, OBJETIVANDO A IMPLEMENTAÇÃO DOS PDUIS (unidade)		

PROGRAMA: 2990 DESENVOLVIMENTO DE AÇÕES DECORRENTES DE EMENDAS PARLAMENTARES			254.596.941
--	--	--	-------------

AÇÃO		GRUPO DESPESA	FONTE DE RECURSO	
04.127.2990.2272	DESENVOLVIMENTO DE AÇÕES DECORRENTES DE EMENDAS PARLAMENTARES, EXCETO SAÚDE			254.596.941
		OUTRAS DESPESAS CORRENTES		10
			TESOURO DO ESTADO	10
		INVESTIMENTOS		254.596.931
			CONDICIONADOS PARTE DO ESTADO	13.848.425
			TESOURO DO ESTADO	240.748.506
PRODUTO:	APOIO AOS MUNICÍPIOS E ENTIDADES			
INDICADOR DE PRODUTO:	NÚMERO DE CONVÊNIOS FIRMADOS COM PREFEITURAS MUNICIPAIS E ENTIDADES (unidade)			

PROGRAMA: 4110 FORTALECIMENTO DA TEMÁTICA DA JUVENTUDE				93.425
AÇÃO		GRUPO DESPESA	FONTE DE RECURSO	
27.128.4110.5868	APOIO A EVENTOS DE CONSCIENTIZAÇÃO E ENGAJAMENTO DO PÚBLICO DE 15 A 29 ANOS			50.925
		OUTRAS DESPESAS CORRENTES		50.915
			TESOURO DO ESTADO	50.915
		INVESTIMENTOS		10
			TESOURO DO ESTADO	10
PRODUTO:	APOIO A EVENTOS DE CONSCIENTIZAÇÃO E ENGAJAMENTO DO PÚBLICO DE 15 A 29 ANOS			
INDICADOR DE PRODUTO:	JOVENS EMPREENDEDORES QUE RECEBERAM CERTIFICADOS (unidade)			
META:	1.100			
AÇÃO		GRUPO DESPESA	FONTE DE RECURSO	
27.366.4110.6368	ENCONTROS PARA DISCUSSÃO DE POLÍTICAS PARA JUVENTUDE			42.500
		OUTRAS DESPESAS CORRENTES		42.500
			TESOURO DO ESTADO	42.500
PRODUTO:	ENCONTROS PRESENCIAIS PARA DISCUSSÃO DE POLÍTICAS PARA A JUVENTUDE			
INDICADOR DE PRODUTO:	NÚMERO DE ENCONTROS PRESENCIAIS PARA A DISCUSSÃO DE POLÍTICAS PARA A JUVENTUDE (unidade)			
META:	2			

<b>ÓRGÃO: 29000 - SECRETARIA DE DESENVOLVIMENTO REGIONAL</b>	Valores em R\$ 1,00
<b>UNIDADE: 29059 - AGÊNCIA METROPOLITANA BAIXADA SANTISTA - AGEM</b>	<b>4.075.442</b>
<b>ESFERA: ORÇAMENTO FISCAL</b>	

## PRINCIPAIS ATRIBUIÇÕES

<p>- Integrar a organização, o planejamento e a execução das funções públicas de interesse comum da Agência Metropolitana da Baixada Santista, desenvolvendo para tanto as seguintes atribuições:</p> <ul style="list-style-type: none"> <li>arrecadar as receitas próprias ou as que lhe sejam delegadas ou transferidas, inclusive multas e tarifas relativas a serviços prestados; fiscalizar a execução da legislação que dispõe sobre a Região Metropolitana da Baixada Santista e aplicar as respectivas sanções, no exercício do poder de polícia; estabelecer metas, planos, programas, projetos e obras de interesse comum, executando, fiscalizando e avaliando sua realização; promover a desapropriação de bens declarados de utilidade pública, quando necessária à realização de atividades de interesse comum;</li> <li>manter atualizadas as informações estatísticas e de qualquer outra natureza, necessárias para o planejamento metropolitano, especialmente as de natureza físico-territorial, demográfica, financeira, urbanística, social, cultural, turística e ambiental, que sejam de relevante interesse público, promovendo, anualmente, a sua ampla divulgação;</li> <li>exercer, por seu representante, a Secretaria Executiva do Conselho de Desenvolvimento da Região Metropolitana da Baixada Santista-CONDESP e prestar suporte administrativo ao Colegiado e às suas Câmaras Temáticas e Câmaras Temáticas Especiais; participar do Conselho de Orientação do Fundo de Desenvolvimento Metropolitano da Baixada Santista - FUNDO.</li> </ul>
---

## RESUMO DA UNIDADE ORÇAMENTÁRIA

PROGRAMA	
2929 - FOMENTO AO DESENVOLVIMENTO SUSTENTÁVEL DA MACROMETRÓPOLE PAULISTA	4.075.442
FUNÇÃO	
04 - ADMINISTRAÇÃO	4.075.442
SUBFUNÇÃO	
127 - ORDENAMENTO TERRITORIAL	4.075.442
MODALIDADE DE APLICAÇÃO	
090 - APLICAÇÕES DIRETAS	4.075.435
091 - OPERAÇÃO INTRAÓRGÃOS ORÇ.FISCAL E SEGURIDADE	7

FUNTE DE RECURSO	PESSOAL E ENCARGOS SOCIAIS	JUROS E ENCARGOS DA DÍVIDA	OUTRAS DESPESAS CORRENTES	INVESTIMENTOS	INVERSÕES FINANCEIRAS	AMORTIZAÇÃO DA DÍVIDA	TOTAL
TESOURO DO ESTADO	1.236.519		738.858				1.975.377
PRÓPRIOS			1.978.245	121.800			2.100.045
VINCULADOS FEDERAIS				20			20
<b>TOTAL</b>	<b>1.236.519</b>		<b>2.717.103</b>	<b>121.820</b>			<b>4.075.442</b>

Inclui valores referentes a transferência intragovernamental.

## PROGRAMAÇÃO DA UNIDADE ORÇAMENTÁRIA

<b>PROGRAMA: 2929 FOMENTO AO DESENVOLVIMENTO SUSTENTÁVEL DA MACROMETRÓPOLE PAULISTA</b>	<b>4.075.442</b>		
<b>AÇÃO</b>	<b>GRUPO DESPESA</b>	<b>FUNTE DE RECURSO</b>	
<b>04.127.2929.6083 ESTRATÉGIAS DE DESENVOLVIMENTO SUSTENTÁVEL PARA A MACROMETRÓPOLE</b>			<b>4.075.442</b>
	PESSOAL E ENCARGOS SOCIAIS		1.236.519
		TESOURO DO ESTADO	1.236.519
	OUTRAS DESPESAS CORRENTES		2.717.103
		PRÓPRIOS	1.978.245
		TESOURO DO ESTADO	738.858
	INVESTIMENTOS		121.820
		PRÓPRIOS	121.800
		VINCULADOS FEDERAIS	20
<b>PRODUTO:</b>	APOIO ESTRATÉGICO E ARTICULAÇÃO REGIONAL		
<b>INDICADOR DE PRODUTO:</b>	NÚMERO DE EVENTOS REALIZADOS, OBJETIVANDO A IMPLEMENTAÇÃO DOS PDUIS (unidade)		
<b>META:</b>	1		

<b>ÓRGÃO: 29000 - SECRETARIA DE DESENVOLVIMENTO REGIONAL</b>	Valores em R\$ 1,00
<b>UNIDADE: 29060 - AGÊNCIA METROPOLITANA DE CAMPINAS- AGEMCAMP</b>	<b>1.942.969</b>
<b>ESFERA: ORÇAMENTO FISCAL</b>	

### PRINCIPAIS ATRIBUIÇÕES

<p>- Integrar a organização, o planejamento e a execução das funções públicas de interesse comum da Região Metropolitana de Campinas, desenvolvendo para tanto as seguintes atribuições:</p> <ul style="list-style-type: none"> <li>arrecadar as receitas próprias ou as que lhe sejam delegadas ou transferidas, inclusive multas e tarifas relativas a serviços prestados; fiscalizar a execução das leis que dispõem sobre a Região Metropolitana de Campinas e aplicar as respectivas sanções, no exercício do poder de polícia; estabelecer metas, planos, programas, projetos e obras de interesse comum, bem como fiscalizar e avaliar sua execução; promover a desapropriação de bens declarados de utilidade pública, quando necessária à realização de atividades de interesse comum;</li> <li>manter atualizadas as informações estatísticas e de qualquer outra natureza, necessárias para o planejamento metropolitano, especialmente as de natureza físico-territorial, demográfica, financeira, urbanística, social, cultural e ambiental, que sejam de relevante interesse público, bem como promover, anualmente, a sua ampla divulgação;</li> <li>apresentar informe detalhado sobre suas atividades nas audiências públicas semestrais, expondo as deliberações referentes aos estudos e planos em desenvolvimento pelas câmaras temáticas, como também prestar contas relativas à utilização dos recursos do Fundo de Desenvolvimento Metropolitano de Campinas, conforme o artigo 13 da Lei Complementar nº 870, de 19 de junho de 2000;</li> <li>exercer, por seu representante, a Secretaria Executiva do Conselho de Desenvolvimento da Região Metropolitana de Campinas e prestar suporte administrativo ao Colegiado e às suas Câmaras Temáticas e Câmaras Temáticas Especiais; participar do Conselho de Orientação do Fundo de Desenvolvimento Metropolitano de Campinas - FUNDOCAMP.</li> </ul>
--

### RESUMO DA UNIDADE ORÇAMENTÁRIA

PROGRAMA	
2929 - FOMENTO AO DESENVOLVIMENTO SUSTENTÁVEL DA MACROMETRÓPOLE PAULISTA	1.942.969
FUNÇÃO	
04 - ADMINISTRAÇÃO	1.942.969
SUBFUNÇÃO	
127 - ORDENAMENTO TERRITORIAL	1.942.969
MODALIDADE DE APLICAÇÃO	
090 - APLICAÇÕES DIRETAS	1.942.969

FUNTE DE RECURSO	PESSOAL E ENCARGOS SOCIAIS	JUROS E ENCARGOS DA DÍVIDA	OUTRAS DESPESAS CORRENTES	INVESTIMENTOS	INVERÇÕES FINANCEIRAS	AMORTIZAÇÃO DA DÍVIDA	TOTAL
TESOURO DO ESTADO	1.245.356		421.450	26.074			1.692.880
PRÓPRIOS			241.549	8.500			250.049
OUTRAS FONTES - FUNDOS			30	5	5		40
<b>TOTAL</b>	<b>1.245.356</b>		<b>663.029</b>	<b>34.579</b>	<b>5</b>		<b>1.942.969</b>

Inclui valores referentes a transferência intragovernamental.

### PROGRAMAÇÃO DA UNIDADE ORÇAMENTÁRIA

PROGRAMA: 2929 FOMENTO AO DESENVOLVIMENTO SUSTENTÁVEL DA MACROMETRÓPOLE PAULISTA			1.942.969
AÇÃO	GRUPO DESPESA	FONTE DE RECURSO	
04.127.2929.1885 PROJETOS DO FUNDO DE DESENVOLVIMENTO DA REGIÃO METROPOLITANA DE CAMPINAS			40
	OUTRAS DESPESAS CORRENTES		30
		OUTRAS FONTES - FUNDOS	30
	INVESTIMENTOS		5
		OUTRAS FONTES - FUNDOS	5
	INVERÇÕES FINANCEIRAS		5
		OUTRAS FONTES - FUNDOS	5
<b>PRODUTO:</b>	PROJETOS DE DESENVOLVIMENTO METROPOLITANO IMPLEMENTADOS		
<b>INDICADOR DE PRODUTO:</b>	NÚMERO DE PROJETOS APROVADOS PELOS CONSELHOS DE DESENVOLVIMENTO DA MACROMETRÓPOLE PAULISTA (unidade)		

AÇÃO		GRUPO DESPESA	FONTE DE RECURSO	
04.127.2929.6083	ESTRATÉGIAS DE DESENVOLVIMENTO SUSTENTÁVEL PARA A MACROMETRÓPOLE			<b>1.942.929</b>
		PESSOAL E ENCARGOS SOCIAIS		1.245.356
			TESOURO DO ESTADO	1.245.356
		OUTRAS DESPESAS CORRENTES		662.999
			PRÓPRIOS	241.549
			TESOURO DO ESTADO	421.450
		INVESTIMENTOS		34.574
			PRÓPRIOS	8.500
			TESOURO DO ESTADO	26.074
<b>PRODUTO:</b>	APOIO ESTRATÉGICO E ARTICULAÇÃO REGIONAL			
<b>INDICADOR DE PRODUTO:</b>	NÚMERO DE EVENTOS REALIZADOS, OBJETIVANDO A IMPLEMENTAÇÃO DOS PDUIS (unidade)			
<b>META:</b>	20			

<b>ÓRGÃO: 29000 - SECRETARIA DE DESENVOLVIMENTO REGIONAL</b>	Valores em R\$ 1,00
<b>UNIDADE: 29061 - AG.METR.VALE DO PARAIBA E LIT.NORTE-AGEMVALE</b>	<b>1.943.914</b>
<b>ESFERA: ORÇAMENTO FISCAL</b>	

**PRINCIPAIS ATRIBUIÇÕES**

<ul style="list-style-type: none"> <li>- Integrar a organização, o planejamento e a execução das funções públicas de interesse comum da Agência Metropolitana do Vale do Paraíba e Litoral Norte, desenvolvendo para tanto as seguintes atribuições: <ul style="list-style-type: none"> <li>· arrecadar as receitas próprias ou as que lhe sejam delegadas ou transferidas, inclusive multas e tarifas relativas a serviços prestados; elaborar planos, programas e projetos de interesse comum e estratégico, estabelecendo objetivos e metas, bem como fiscalizar e avaliar sua execução; promover a desapropriação de bens declarados de utilidade pública, quando necessária à realização de atividades de interesse comum;</li> <li>· em relação à gestão administrativa, conduzir, de acordo com as atribuições legais, os assuntos referentes a pessoal, organização dos serviços e controle interno; em relação à gestão financeira e patrimonial, elaborar e executar o orçamento, gerir a receita e os recursos adicionais, administrar os bens móveis e imóveis e celebrar convênios e contratos;</li> <li>· apresentar informe detalhado sobre suas atividades nas audiências públicas semestrais de que trata o artigo 11 da Lei Complementar nº 1.166, de 9 de janeiro de 2012.</li> </ul> </li> </ul>
--

**RESUMO DA UNIDADE ORÇAMENTÁRIA**

PROGRAMA							
2929 - FOMENTO AO DESENVOLVIMENTO SUSTENTÁVEL DA MACROMETRÓPOLE PAULISTA	1.943.914						
FUNÇÃO							
04 - ADMINISTRAÇÃO	1.943.914						
SUBFUNÇÃO							
127 - ORDENAMENTO TERRITORIAL	1.943.667						
846 - OUTROS ENCARGOS ESPECIAIS	247						
MODALIDADE DE APLICAÇÃO							
090 - APLICAÇÕES DIRETAS	1.887.990						
091 - OPERAÇÃO INTRAÓRGÃOS ORÇ.FISCAL E SEGURIDADE	55.924						
FUNTE DE RECURSO	PESSOAL E ENCARGOS SOCIAIS	JUROS E ENCARGOS DA DÍVIDA	OUTRAS DESPESAS CORRENTES	INVESTIMENTOS	INVERSÕES FINANCEIRAS	AMORTIZAÇÃO DA DÍVIDA	TOTAL
TESOURO DO ESTADO	1.717.120		166.712	60.000			1.943.832
PRÓPRIOS			42				42
OUTRAS FONTES - FUNDOS			30	5	5		40
<b>TOTAL</b>	<b>1.717.120</b>		<b>166.784</b>	<b>60.005</b>	<b>5</b>		<b>1.943.914</b>

Inclui valores referentes a transferência intragovernamental.

**PROGRAMAÇÃO DA UNIDADE ORÇAMENTÁRIA**

PROGRAMA: 2929 FOMENTO AO DESENVOLVIMENTO SUSTENTÁVEL DA MACROMETRÓPOLE PAULISTA			1.943.914
AÇÃO	GRUPO DESPESA	FONTE DE RECURSO	
04.127.2929.2482 PROJETOS DO FUNDO DE DESENV.METROP. VALE DO PARAIBA E LITORAL NORTE - FUNDOVALE			40
	OUTRAS DESPESAS CORRENTES		30
		OUTRAS FONTES - FUNDOS	30
	INVESTIMENTOS		5
		OUTRAS FONTES - FUNDOS	5
	INVERSÕES FINANCEIRAS		5
		OUTRAS FONTES - FUNDOS	5
<b>PRODUTO:</b>	PROJETOS DE DESENVOLVIMENTO METROPOLITANO IMPLEMENTADOS		
<b>INDICADOR DE PRODUTO:</b>	NÚMERO DE PROJETOS APROVADOS PELOS CONSELHOS DE DESENVOLVIMENTO DA MACROMETRÓPOLE PAULISTA (unidade)		

AÇÃO		GRUPO DESPESA	FONTE DE RECURSO	
04.127.2929.6083	ESTRATÉGIAS DE DESENVOLVIMENTO SUSTENTÁVEL PARA A MACROMETRÓPOLE			1.943.627
		PESSOAL E ENCARGOS SOCIAIS		1.717.120
			TESOURO DO ESTADO	1.717.120
		OUTRAS DESPESAS CORRENTES		166.507
			PRÓPRIOS	42
			TESOURO DO ESTADO	166.465
		INVESTIMENTOS		60.000
			TESOURO DO ESTADO	60.000
PRODUTO:	APOIO ESTRATÉGICO E ARTICULAÇÃO REGIONAL			
INDICADOR DE PRODUTO:	NÚMERO DE EVENTOS REALIZADOS, OBJETIVANDO A IMPLEMENTAÇÃO DOS PDUIS (unidade)			
META:	13			
AÇÃO		GRUPO DESPESA	FONTE DE RECURSO	
04.846.2929.9001	CONTRIBUIÇÃO DO ESTADO PARA O REGIME DE PREVIDÊNCIA DOS SERVIDORES			247
		OUTRAS DESPESAS CORRENTES		247
			TESOURO DO ESTADO	247

<b>ÓRGÃO: 29000 - SECRETARIA DE DESENVOLVIMENTO REGIONAL</b>	Valores em R\$ 1,00
<b>UNIDADE: 29062 - AGÊNCIA METROPOLITANA SOROCABA-AGEMSOROCABA</b>	<b>1.761.986</b>
<b>ESFERA: ORÇAMENTO FISCAL</b>	

**PRINCIPAIS ATRIBUIÇÕES**

<p>- Integrar a organização, o planejamento e a execução das funções públicas de interesse comum da Região Metropolitana de Sorocaba, desenvolvendo para tanto as seguintes atribuições:</p> <ul style="list-style-type: none"> <li>· arrecadar as receitas próprias ou as que lhe sejam delegadas ou transferidas, inclusive multas e tarifas relativas a serviços prestados; elaborar planos, programas e projetos de interesse comum e estratégico, estabelecendo objetivos e metas, bem como fiscalizar e avaliar sua execução; promover a desapropriação de bens declarados de utilidade pública, quando necessária à realização de atividades de interesse comum;</li> <li>· em relação à gestão administrativa, conduzir, de acordo com as atribuições legais, os assuntos referentes a pessoal, organização dos serviços e controle interno; em relação à gestão financeira e patrimonial, elaborar e executar o orçamento, gerir a receita e os recursos adicionais, administrar os bens móveis e imóveis e celebrar convênios e contratos;</li> <li>· apresentar informe detalhado sobre suas atividades nas audiências públicas semestrais de que trata o artigo 11 da Lei Complementar nº 1.241, de 8 de maio de 2014.</li> </ul>
---

**RESUMO DA UNIDADE ORÇAMENTÁRIA**

PROGRAMA							
2929 - FOMENTO AO DESENVOLVIMENTO SUSTENTÁVEL DA MACROMETRÓPOLE PAULISTA	1.761.986						
FUNÇÃO							
04 - ADMINISTRAÇÃO	1.761.986						
SUBFUNÇÃO							
127 - ORDENAMENTO TERRITORIAL	1.761.986						
MODALIDADE DE APLICAÇÃO							
090 - APLICAÇÕES DIRETAS	1.718.408						
091 - OPERAÇÃO INTRAÓRGÃOS ORÇ.FISCAL E SEGURIDADE	43.578						
FUNTE DE RECURSO	PESSOAL E ENCARGOS SOCIAIS	JUROS E ENCARGOS DA DÍVIDA	OUTRAS DESPESAS CORRENTES	INVESTIMENTOS	INVERSÕES FINANCEIRAS	AMORTIZAÇÃO DA DÍVIDA	TOTAL
TESOURO DO ESTADO	1.717.120		42.112	2.672			1.761.904
PRÓPRIOS			42				42
OUTRAS FONTES - FUNDOS			30	5	5		40
<b>TOTAL</b>	<b>1.717.120</b>		<b>42.184</b>	<b>2.677</b>	<b>5</b>		<b>1.761.986</b>

Inclui valores referentes a transferência intragovernamental.

**PROGRAMAÇÃO DA UNIDADE ORÇAMENTÁRIA**

PROGRAMA:	2929 FOMENTO AO DESENVOLVIMENTO SUSTENTÁVEL DA MACROMETRÓPOLE PAULISTA	1.761.986
AÇÃO	GRUPO DESPESA	FONTE DE RECURSO
04.127.2929.2512 PROJETOS DO FUNDO DE DESENVOLVIMENTO DA REGIÃO METROPOLITANA DE SOROCABA		40
	OUTRAS DESPESAS CORRENTES	30
		OUTRAS FONTES - FUNDOS
		30
	INVESTIMENTOS	5
		OUTRAS FONTES - FUNDOS
		5
	INVERSÕES FINANCEIRAS	5
		OUTRAS FONTES - FUNDOS
		5
<b>PRODUTO:</b>	PROJETOS DE DESENVOLVIMENTO METROPOLITANO IMPLEMENTADOS	
<b>INDICADOR DE PRODUTO:</b>	NÚMERO DE PROJETOS APROVADOS PELOS CONSELHOS DE DESENVOLVIMENTO DA MACROMETRÓPOLE PAULISTA (unidade)	



AÇÃO		GRUPO DESPESA	FONTE DE RECURSO	
04.127.2929.6083	ESTRATÉGIAS DE DESENVOLVIMENTO SUSTENTÁVEL PARA A MACROMETRÓPOLE			<b>1.761.946</b>
		PESSOAL E ENCARGOS SOCIAIS		1.717.120
			TESOURO DO ESTADO	1.717.120
		OUTRAS DESPESAS CORRENTES		42.154
			PRÓPRIOS	42
			TESOURO DO ESTADO	42.112
		INVESTIMENTOS		2.672
			TESOURO DO ESTADO	2.672
<b>PRODUTO:</b>	APOIO ESTRATÉGICO E ARTICULAÇÃO REGIONAL			
<b>INDICADOR DE PRODUTO:</b>	NÚMERO DE EVENTOS REALIZADOS, OBJETIVANDO A IMPLEMENTAÇÃO DOS PDUIS (unidade)			
<b>META:</b>	58			

<b>ÓRGÃO: 35000 - SECRETARIA DE DESENVOLVIMENTO SOCIAL</b>	Valores em R\$ 1,00
	<b>889.706.916</b>

**PRINCIPAIS ATRIBUIÇÕES**

- Formulação, coordenação, articulação, monitoramento e avaliação da Política Estadual de Assistência e Desenvolvimento Social, no Estado de São Paulo, voltada para o atendimento de segmentos da população em situação de vulnerabilidade social, visando conjugar esforços dos setores governamentais - estadual e municipal e privado, no processo de desenvolvimento social e apoiada em quatro pilares: da equidade; da sustentabilidade; da potencialização das capacidades das pessoas; da efetividade da ação pública;
- Assessoramento do Governo do Estado nos assuntos relativos à assistência social e à política de desenvolvimento social, à redução da pobreza e da vulnerabilidade social dos grupos sociais de baixa renda;
- Inclusão dos segmentos populacionais excluídos das políticas sociais básicas e do exercício da cidadania, em programas, projetos e ações de melhoria das condições de vida, da oportunidade de acesso ao trabalho e renda e aos bens e serviços produzidos pela sociedade;
- Desenvolvimento de programas de capacitação e treinamento de recursos humanos da área de desenvolvimento social ligados aos setores governamental e não-governamental;
- Promoção da descentralização da ação social do Governo, implicando em colaboração e parceria entre o Estado e Municípios, na execução das ações, além das parcerias entre o Governo Federal e organizações da sociedade civil;
- Prestação de assistência técnica e co-financiamento das ações desenvolvidas pelos municípios, consórcios intermunicipais, entidades e organizações sociais; estabelecimento de diretrizes de orientação aos municípios para elaboração de planos, programas, projetos, serviços e benefícios de assistência social;
- Supervisão e avaliação de programas sociais de âmbito regional e estadual, bem como fiscalização e cobrança dos resultados de entidades e organizações sociais que recebem recursos do Estado;
- Realização de ações assistenciais de caráter de emergência, em conjunto com os municípios, o Fundo Social de Solidariedade do Estado de São Paulo - FUSSESP e a Coordenadoria Estadual de Defesa Civil; apoio ao CONSEAS - Conselho Estadual de Assistência Social;
- Desenvolvimento de ações e programas de segurança alimentar e nutricional, incluindo-se as populações em situação de vulnerabilidade social;
- Cumprimento do Programa Recomeço: Uma Vida Sem Drogas; assessoramento e colaboração técnica a órgão e entidades públicas nos assuntos relativos à política sobre drogas.

**RESUMO DO ÓRGÃO**

<b>PROGRAMA</b>	
0944 - RECOMEÇO: UMA VIDA SEM DROGAS	26.887.308
3500 - COMBATE À POBREZA E REDUÇÃO DAS DESIGUALDADES	539.163.538
3518 - SEGURANÇA ALIMENTAR E NUTRICIONAL	250.373.379
3519 - MELHORIA DA GESTÃO DA SEDS	73.137.544
3520 - QUALIFICAÇÃO DO APOIO À GESTÃO MUNICIPAL	145.137
5123 - COMUNICAÇÃO SOCIAL	10

<b>FUNÇÃO</b>	
08 - ASSISTÊNCIA SOCIAL	863.770.028
10 - SAÚDE	25.936.888

<b>SUBFUNÇÃO</b>	
122 - ADMINISTRAÇÃO GERAL	54.290.438
131 - COMUNICAÇÃO SOCIAL	10
244 - ASSISTÊNCIA COMUNITÁRIA	565.195.983
306 - ALIMENTAÇÃO E NUTRIÇÃO	250.373.379
846 - OUTROS ENCARGOS ESPECIAIS	19.847.106

<b>MODALIDADE DE APLICAÇÃO</b>	
040 - TRANSFERÊNCIAS A MUNICÍPIOS	22.349.092
041 - TRANSFERÊNCIAS A MUNICÍPIOS - FUNDO A FUNDO	217.640.193
050 - TRANSF. A INST.PRIVADAS SEM FINS LUCRATIVOS	191.148.158
090 - APLICAÇÕES DIRETAS	436.142.398
091 - OPERAÇÃO INTRAÓRGÃOS ORÇ.FISCAL E SEGURIDADE	22.427.075

<b>UNIDADE ORÇAMENTÁRIA</b>	
35001 - ADMINISTRAÇÃO SUPERIOR DA SECRETARIA E SEDE	119.574.087
35003 - COORDENADORIA DE AÇÃO SOCIAL	17.519.222
35004 - COORDENADORIA DE GESTÃO ESTRATÉGICA	1.343.547
35006 - COORD.ADMINISTRAÇÃO DE FUNDOS E CONVÊNIO	9.406.300
35007 - FUNDO EST. DE ASSISTÊNCIA SOCIAL - FEAS	464.603.073
35009 - COORD. SEGURANÇA ALIMENTAR E NUTRICIONAL	250.373.379
35010 - COORD.DE POLÍTICAS SOBRE DROGAS DO EST.- COED	26.887.308

FONTE DE RECURSO	PESSOAL E ENCARGOS SOCIAIS	JUROS E ENCARGOS DA DÍVIDA	OUTRAS DESPESAS CORRENTES	INVESTIMENTOS	INVERSÕES FINANCEIRAS	AMORTIZAÇÃO DA DÍVIDA	TOTAL
TESOURO DO ESTADO	49.398.155		598.651.452	4.000.090			652.049.697
FUNDO ESPECIAL DE DESPESA			73.513.866	4.173.389			77.687.255
VINCULADOS FEDERAIS			933.076				933.076
TESOURO-DOT.INICIAL E CRED.SUPLEMENTAR-INTRA			25.936.888				25.936.888
CONDICIONADOS PARTE DO ESTADO			130.500.000	2.600.000			133.100.000
<b>TOTAL</b>	<b>49.398.155</b>		<b>829.535.282</b>	<b>10.773.479</b>			<b>889.706.916</b>

Inclui valores referentes a transferência intragovernamental.

## PROGRAMAÇÃO DO ÓRGÃO

PROGRAMA: 0944 RECOMEÇO: UMA VIDA SEM DROGAS		26.887.308
<b>AÇÃO</b>		
<b>10.244.0944.6186</b>	<b>OPERACIONALIZAÇÃO E IMPLANTAÇÃO DE UNIDADES DE ACOLHIMENTO INSTITUCIONAL.</b>	<b>25.936.888</b>
<b>PRODUTO:</b>	SERVIÇOS DE ACOLHIMENTO INSTITUCIONAL PARA PESSOAS COM DEPENDÊNCIA	
<b>INDICADOR DE PRODUTO:</b>	NÚMERO DE VAGAS DISPONIBILIZADAS EM SERVIÇOS DE ACOLHIMENTO INSTITUCIONAL (unidade)	
<b>META:</b>	4.000	
<b>DESCRIÇÃO:</b>	Operacionalização e implantação de novas unidades do serviço de acolhimento institucional (atuais comunidades terapêuticas) para pessoas dependentes de substâncias psicoativas.	
<b>AÇÃO</b>		
<b>08.244.0944.6196</b>	<b>ACOLHIMENTO INSTITUCIONAL PARA REINTEGRAÇÃO SOCIAL E AUTONOMIA</b>	<b>950.325</b>
<b>PRODUTO:</b>	SERVIÇOS DE ACOLHIMENTO INSTITUCIONAL PARA AUTONOMIA E REINTEGRAÇÃO SOCIAL	
<b>INDICADOR DE PRODUTO:</b>	VAGAS DISPONÍVEIS PARA ACOLHIMENTO INSTITUCIONAL PARA AUTONOMIA E REINTEGRAÇÃO SOCIAL (unidade)	
<b>META:</b>	255	
<b>DESCRIÇÃO:</b>	Manutenção e ampliação dos equipamentos de acolhimento voltados para reintegração social (casas de passagem e repúblicas).	
<b>AÇÃO</b>		
<b>08.244.0944.6333</b>	<b>PREVENÇÃO AO USO E ABUSO DE DROGAS</b>	<b>95</b>
<b>PRODUTO:</b>	PREVENÇÃO AO USO E ABUSO DE DROGAS NOS EQUIPAMENTOS SOCIOASSISTENCIAIS	
<b>INDICADOR DE PRODUTO:</b>	NÚMERO DE EQUIPAMENTOS SOCIOASSISTENCIAIS QUE REALIZAM AÇÕES DE PREVENÇÃO (%)	
<b>DESCRIÇÃO:</b>	Impressão e aquisição de materiais de apoio para os municípios para ações de prevenção, tais como jogos, materiais lúdicos, guias, estudos e levantamentos epidemiológicos; contratação de empresa para desenvolvimento de portal e produção de conteúdo audiovisual e contratação de especialistas em avaliação.	

PROGRAMA: 3500 COMBATE À POBREZA E REDUÇÃO DAS DESIGUALDADES		539.163.538
<b>AÇÃO</b>		
<b>08.122.3500.5076</b>	<b>VIGILÂNCIA SOCIOASSISTENCIAL</b>	<b>1.000.000</b>
<b>PRODUTO:</b>	ANÁLISES E INFORMAÇÕES TÉCNICAS DO DESENVOLVIMENTO SOCIAL	
<b>INDICADOR DE PRODUTO:</b>	PUBLICAÇÕES REALIZADAS E DISPONIBILIZADAS (unidade)	
<b>META:</b>	6	
<b>DESCRIÇÃO:</b>	Produção de informações referentes a Vigilância Socioassistencial, tais como diagnósticos socioterritoriais, mapas georreferenciados, relatórios, estudos e pesquisas.	
<b>AÇÃO</b>		
<b>08.244.3500.6263</b>	<b>FAMÍLIA PAULISTA</b>	<b>10</b>
<b>PRODUTO:</b>	PARCERIAS COM MUNICÍPIOS PARA PROTEÇÃO SOCIAL ESPECIAL DE ALTA COMPLEXIDADE	
<b>INDICADOR DE PRODUTO:</b>	NÚMERO DE SERVIÇOS DE PROTEÇÃO SOCIAL ESPECIAL DE ALTA COMPLEXIDADE (unidade)	
<b>DESCRIÇÃO:</b>	Identificação, em conjunto com as famílias, das principais privações segundo a perspectiva das mesmas e elaboração de um plano de trabalho para o enfrentamento das questões/problemas identificados. Interlocução com Secretarias e instituições do Estado para promover o acesso destas famílias aos serviços, benefícios e ações de governo e a elaboração de projetos intersecretariais que visam combater os fatores estruturais mapeados. As ações visam promover o fortalecimento das capacidades das famílias para o enfrentamento da extrema pobreza e alavancagem de sua mobilidade social.	
<b>AÇÃO</b>		
<b>08.244.3500.6334</b>	<b>GESTÃO E OPERACIONALIZAÇÃO DOS PROGRAMAS DE TRANSFERÊNCIA DE RENDA</b>	<b>116.088.668</b>
<b>PRODUTO:</b>	PROMOÇÃO DE MOBILIDADE SOCIAL	
<b>INDICADOR DE PRODUTO:</b>	NÚMERO DE BENEFÍCIOS DOS PROGRAMAS DE TRANSFERÊNCIA DE RENDA ESTADUAL (unidade)	
<b>META:</b>	113.438	
<b>DESCRIÇÃO:</b>	Programas de transferência de renda para públicos específicos em situação de vulnerabilidade social, tais como Renda Cidadã, Renda Cidadã Benefício Idoso e Ação Jovem. Realização de capacitações relacionadas ao CadÚnico.	
<b>AÇÃO</b>		
<b>08.244.3500.6359</b>	<b>PROTEÇÃO SOCIAL BÁSICA</b>	<b>84.023.890</b>
<b>PRODUTO:</b>	PARCERIAS COM MUNICÍPIOS PARA EXECUÇÃO DA PROTEÇÃO SOCIAL BÁSICA	
<b>INDICADOR DE PRODUTO:</b>	NÚMERO DE SERVIÇOS DE PROTEÇÃO SOCIAL BÁSICA (unidade)	
<b>META:</b>	7.249	
<b>DESCRIÇÃO:</b>	Viabilização de cofinanciamento eficaz de serviços socioassistenciais de proteção social básica em equipamentos municipais e em domicílio, visando garantir e ampliar a oferta qualificada de serviços, de acordo com as necessidades dos territórios, priorizando os de alta vulnerabilidade social.	

AÇÃO		
<b>08.244.3500.6360</b>	<b>PROTEÇÃO SOCIAL ESPECIAL DE MÉDIA COMPLEXIDADE</b>	<b>52.404.796</b>
PRODUTO:	PARCERIAS COM MUNICÍPIOS PARA PROTEÇÃO SOCIAL ESPECIAL MÉDIA COMPLEXIDADE	
INDICADOR DE PRODUTO:	NÚMERO DE SERVIÇOS DE PROTEÇÃO SOCIAL DE MÉDIA COMPLEXIDADE (unidade)	
META:	2.023	
DESCRIÇÃO:	Viabilização de cofinanciamento eficaz de serviços socioassistenciais de proteção social especial de média complexidade em equipamentos municipais e estaduais.	
AÇÃO		
<b>08.244.3500.6361</b>	<b>PROTEÇÃO SOCIAL DE ALTA COMPLEXIDADE</b>	<b>83.021.048</b>
PRODUTO:	PARCERIAS COM MUNICÍPIOS PARA PROTEÇÃO SOCIAL ESPECIAL DE ALTA COMPLEXIDADE	
INDICADOR DE PRODUTO:	NÚMERO DE SERVIÇOS DE PROTEÇÃO SOCIAL ESPECIAL DE ALTA COMPLEXIDADE (unidade)	
META:	1.896	
DESCRIÇÃO:	Viabilização de cofinanciamento eficaz dos serviços socioassistenciais de proteção social especial de alta complexidade em equipamentos municipais, bem como implantação de serviços em calamidades e emergências.	
AÇÃO		
<b>08.244.3500.6363</b>	<b>INCLUSÃO SOCIAL PRODUTIVA</b>	<b>100.079</b>
PRODUTO:	PROMOÇÃO DE MOBILIDADE SOCIAL	
INDICADOR DE PRODUTO:	NÚMERO DE BENEFÍCIOS DOS PROGRAMAS DE TRANSFERÊNCIA DE RENDA ESTADUAL (unidade)	
META:	113.438	
DESCRIÇÃO:	Execução de ações que visem a inclusão produtiva e a promoção de autonomia dos beneficiários dos programas de transferência de renda e em situação de vulnerabilidade social.	
AÇÃO		
<b>08.244.3500.6367</b>	<b>MELHORIA DAS CONDIÇÕES DE VIDA DA POPULAÇÃO EM SITUAÇÃO DE VULNERABILIDADE</b>	<b>79.825.047</b>
PRODUTO:	PROMOÇÃO DO DESENVOLVIMENTO HUMANO	
INDICADOR DE PRODUTO:	NÚMERO DE AÇÕES IMPLEMENTADAS (unidade)	
DESCRIÇÃO:	Atendimento e ampliação do Programa Criança Feliz (primeira infância), por meio da expansão do número de famílias beneficiárias e do número de municípios atendidos, bem como atendimento para mulheres vítimas de violência doméstica, com previsão de implantação de equipamentos com oferta de serviços de acolhimento institucional para mulheres com medidas protetivas.	
AÇÃO		
<b>08.244.3500.6384</b>	<b>OPERACIONALIZAÇÃO DO PROGRAMA PROSPERA</b>	<b>116.200.000</b>
PRODUTO:	TUTORIA INTENSIVA E TRANSFERÊNCIA DE RENDA (PROGRAMA PROSPERA) IMPLANTADOS	
INDICADOR DE PRODUTO:	NÚMERO DE NOVOS BENEFICIÁRIOS PARTICIPANTES AO ANO (unidade)	
META:	28.000	
DESCRIÇÃO:	Promover a mobilidade social, atendendo mulheres, líderes de família, em situação de vulnerabilidade, responsáveis por crianças na primeira infância, cadastradas no CADÚNICO, tendo como base 4 pilares de atuação: o desenvolvimento pessoal; a tutoria intensiva; a capacitação técnica e a transferência de renda.	
AÇÃO		
<b>08.244.3500.6385</b>	<b>PROMOÇÃO DE SAÍDA E AUTONOMIA PARA A POPULAÇÃO EM SITUAÇÃO DE RUA</b>	<b>6.500.000</b>
PRODUTO:	SAÍDA E AUTONOMIA PARA POPULAÇÃO EM SITUAÇÃO DE RUA	
INDICADOR DE PRODUTO:	NÚMERO DE PESSOAS EM SITUAÇÃO DE RUA BENEFICIÁRIAS DO PROGRAMA (unidade)	
META:	5.000	
DESCRIÇÃO:	Disponibilizar para os Municípios o Programa de Contratualização por Resultados que promova a saída da população em situação de rua com autonomia.	

<b>PROGRAMA:</b>	<b>3518</b>	<b>SEGURANÇA ALIMENTAR E NUTRICIONAL</b>	<b>250.373.379</b>
AÇÃO			
<b>08.306.3518.6000</b>	<b>VIVA LEITE E OUTROS MODELOS DE DISTRIBUIÇÃO DE ALIMENTOS</b>		<b>143.396.300</b>
PRODUTO:	DISTRIBUIÇÃO DE ALIMENTOS ÀS PESSOAS EM INSEGURANÇA ALIMENTAR		
INDICADOR DE PRODUTO:	QUANTIDADE DE LEITE DISTRIBUÍDO (litros)		
META:	4.800.000		
DESCRIÇÃO:	Manutenção dos programas de segurança alimentar e nutricional e ampliação a públicos específicos em situação de vulnerabilidade e insegurança alimentar, de acordo com as carências nutricionais identificadas. Orientação técnica sobre o banco de alimentos e demais ações relacionadas visando a sua implementação nos municípios em situação de vulnerabilidade social.		
AÇÃO			
<b>08.306.3518.6001</b>	<b>BOM PRATO UNIDADES FIXAS E OUTROS MODELOS DE RESTAURANTES POPULARES</b>		<b>102.077.079</b>
PRODUTO:	REFEIÇÕES OFERECIDAS AOS CIDADÃOS EM SITUAÇÃO DE VULNERABILIDADE SOCIAL		
INDICADOR DE PRODUTO:	QUANTIDADE DE REFEIÇÕES SERVIDAS (unidade)		
META:	24.566.850		
DESCRIÇÃO:	Oferecimento de cuidados e atenção aos equipamentos fixos de restaurantes populares já existentes, para manter a performance atual e criar maior volume e melhorar o desempenho do serviço oferecido pelo programa para o público residente de territórios em insegurança alimentar alta e muito alta. Realização de estudos e elaboração de proposta de política de segurança alimentar, com recorte de assistência social.		
AÇÃO			
<b>08.306.3518.6380</b>	<b>BOM PRATO - UNIDADES MÓVEIS E SEM SALÃO</b>		<b>4.900.000</b>
PRODUTO:	REFEIÇÕES OFERECIDAS AOS CIDADÃOS EM SITUAÇÃO DE VULNERABILIDADE SOCIAL		
INDICADOR DE PRODUTO:	QUANTIDADE DE REFEIÇÕES SERVIDAS (unidade)		
META:	6		
DESCRIÇÃO:	Expandir as cozinhas comunitárias, mediante a aquisição / implementação de unidades fixas sem salão e unidades volantes.		

<b>PROGRAMA: 3519 MELHORIA DA GESTÃO DA SEDS</b>		<b>73.137.544</b>
<b>AÇÃO</b>		
<b>08.122.3519.6199</b>	<b>GESTÃO DE PESSOAS, INFRAESTRUTURA E MANUTENÇÃO TECNOLÓGICA</b>	<b>52.840.438</b>
<b>DESCRIÇÃO:</b>	Apoio administrativo e tecnológico às unidades da Secretaria (Sede e Diretorias Regionais de Assistência e Desenvolvimento Social); manutenção evolutiva dos sistemas tecnológicos; execução de ações voltadas a qualidade de vida, saúde e segurança no trabalho e realização de concursos de promoção para carreiras de agentes de desenvolvimento social e especialista de desenvolvimento social. Realizar aquisições e investimentos visando a melhoria de desempenho e qualidade da infraestrutura de TIC.	
<b>AÇÃO</b>		
<b>08.122.3519.6335</b>	<b>APERFEIÇOAMENTO E APOIO ADMINISTRATIVO AOS CONSELHOS</b>	<b>450.000</b>
<b>DESCRIÇÃO:</b>	Ações de apoio e aperfeiçoamento da gestão dos conselhos vinculados à Secretaria de Desenvolvimento Social: Conselho Estadual de Assistência Social - CONSEAS, Conselho Estadual de Defesa dos Direitos da Criança - CONDECA e Conselho Estadual do Idoso – CEI.	
<b>AÇÃO</b>		
<b>08.846.3519.9001</b>	<b>CONTRIBUIÇÃO DO ESTADO PARA O REGIME DE PREVIDÊNCIA DOS SERVIDORES</b>	<b>19.847.106</b>
<b>DESCRIÇÃO:</b>	Contribuição do Estado para cobertura de insuficiências financeiras do RPPS decorrentes do pagamento de benefícios previdenciários, observada a insuficiência apurada em cada um dos Poderes, entendida como o valor resultante da diferença entre o valor total da folha de pagamento dos benefícios previdenciários e o valor total das contribuições previdenciárias dos servidores, dos Poderes do Estado. Inclui as despesas correspondentes ao pagamento à SPPREV da taxa pela administração dos Regimes Próprios de Previdência dos Servidores Públicos.	
<b>PROGRAMA: 3520 QUALIFICAÇÃO DO APOIO À GESTÃO MUNICIPAL</b>		<b>145.137</b>
<b>AÇÃO</b>		
<b>08.244.3520.1825</b>	<b>REVITALIZAÇÃO DA REDE EXECUTORA</b>	<b>20</b>
<b>PRODUTO:</b>	QUALIFICAÇÃO DO APOIO AO MUNICÍPIO	
<b>INDICADOR DE PRODUTO:</b>	NÚMERO DE SITUAÇÕES INADEQUADAS APONTADAS NO SISTEMA ESTADUAL (SIGSUAS) (unidade)	
<b>DESCRIÇÃO:</b>	Aperfeiçoamento da gestão municipal de planejamento das Políticas de Desenvolvimento Social, realização de ações de instrumentalização e de normatização, análise das melhorias nos processos de repasses financeiros, implementação da Lei Estadual das Políticas de Desenvolvimento Social, bem como celebração de convênios com prefeituras municipais e entidades sociais.	
<b>AÇÃO</b>		
<b>08.244.3520.6362</b>	<b>CAPACITAÇÃO DE GESTORES E ATORES SOCIAIS</b>	<b>145.117</b>
<b>PRODUTO:</b>	CAPACITAÇÃO EM DESENVOLVIMENTO SOCIAL	
<b>INDICADOR DE PRODUTO:</b>	CARGA HORÁRIA DE CAPACITAÇÃO EFETUADA (h)	
<b>META:</b>	183.368	
<b>DESCRIÇÃO:</b>	Oferta de educação permanente, formação continuada e capacitação aos técnicos da Secretaria de Desenvolvimento Social, das regionais e dos municípios, das organizações da sociedade civil, de novos gestores municipais por meio da realização de cursos, oficinas, seminários, disponibilização de materiais pedagógicos e outras ações formativas. Desenvolvimento de plataformas educacionais virtuais e realização do CapacitaSUAS.	
<b>PROGRAMA: 5123 COMUNICAÇÃO SOCIAL</b>		<b>10</b>
<b>AÇÃO</b>		
<b>08.131.5123.5576</b>	<b>PUBLICIDADE DE UTILIDADE PÚBLICA</b>	<b>10</b>
<b>PRODUTO:</b>	DIVULGAÇÃO DE AÇÕES DE UTILIDADE PÚBLICA	
<b>INDICADOR DE PRODUTO:</b>	NÚMERO DE AÇÕES DE COMUNICAÇÃO DE UTILIDADE PÚBLICA REALIZADAS (unidade)	
<b>DESCRIÇÃO:</b>	Divulgação das ações, projetos e programas de interesse público que possuam caráter educativo, informativo, de mobilização ou de orientação social, ou ainda que contenham uma orientação à população que a habilite ao usufruto de bens ou serviços públicos oferecidos pelo Governo do Estado de São Paulo.	

<b>ÓRGÃO: 35000 - SECRETARIA DE DESENVOLVIMENTO SOCIAL</b> <b>ADMINISTRAÇÃO DIRETA</b>	Valores em R\$ 1,00
	<b>889.706.916</b>

**RESUMO DA ADMINISTRAÇÃO DIRETA**

PROGRAMA	
0944 - RECOMEÇO: UMA VIDA SEM DROGAS	26.887.308
3500 - COMBATE À POBREZA E REDUÇÃO DAS DESIGUALDADES	539.163.538
3518 - SEGURANÇA ALIMENTAR E NUTRICIONAL	250.373.379
3519 - MELHORIA DA GESTÃO DA SEDS	73.137.544
3520 - QUALIFICAÇÃO DO APOIO À GESTÃO MUNICIPAL	145.137
5123 - COMUNICAÇÃO SOCIAL	10

FUNÇÃO	
08 - ASSISTÊNCIA SOCIAL	863.770.028
10 - SAÚDE	25.936.888

SUBFUNÇÃO	
122 - ADMINISTRAÇÃO GERAL	54.290.438
131 - COMUNICAÇÃO SOCIAL	10
244 - ASSISTÊNCIA COMUNITÁRIA	565.195.983
306 - ALIMENTAÇÃO E NUTRIÇÃO	250.373.379
846 - OUTROS ENCARGOS ESPECIAIS	19.847.106

MODALIDADE DE APLICAÇÃO	
040 - TRANSFERÊNCIAS A MUNICÍPIOS	22.349.092
041 - TRANSFERÊNCIAS A MUNICÍPIOS - FUNDO A FUNDO	217.640.193
050 - TRANSF. A INST.PRIVADAS SEM FINS LUCRATIVOS	191.148.158
090 - APLICAÇÕES DIRETAS	436.142.398
091 - OPERAÇÃO INTRAÓRGÃOS ORÇ.FISCAL E SEGURIDADE	22.427.075

UNIDADE ORÇAMENTÁRIA	
35001 - ADMINISTRAÇÃO SUPERIOR DA SECRETARIA E SEDE	119.574.087
35003 - COORDENADORIA DE AÇÃO SOCIAL	17.519.222
35004 - COORDENADORIA DE GESTÃO ESTRATÉGICA	1.343.547
35006 - COORD.ADMINISTRAÇÃO DE FUNDOS E CONVÊNIOS	9.406.300
35007 - FUNDO EST. DE ASSISTÊNCIA SOCIAL - FEAS	464.603.073
35009 - COORD. SEGURANÇA ALIMENTAR E NUTRICIONAL	250.373.379
35010 - COORD.DE POLÍTICAS SOBRE DROGAS DO EST.- COED	26.887.308

FONTE DE RECURSO	PESSOAL E ENCARGOS SOCIAIS	JUROS E ENCARGOS DA DÍVIDA	OUTRAS DESPESAS CORRENTES	INVESTIMENTOS	INVERSÕES FINANCEIRAS	AMORTIZAÇÃO DA DÍVIDA	TOTAL
TESOURO DO ESTADO	49.398.155		598.651.452	4.000.090			652.049.697
FUNDO ESPECIAL DE DESPESA			73.513.866	4.173.389			77.687.255
VINCULADOS FEDERAIS			933.076				933.076
TESOURO-DOT.INICIAL E CRED.SUP			25.936.888				25.936.888
CONDICIONADOS PARTE DO ESTAD			130.500.000	2.600.000			133.100.000
<b>TOTAL</b>	<b>49.398.155</b>		<b>829.535.282</b>	<b>10.773.479</b>			<b>889.706.916</b>

Inclui valores referentes a transferência intragovernamental.

**PROGRAMAÇÃO DA ADMINISTRAÇÃO DIRETA**

PROGRAMA:	0944 RECOMEÇO: UMA VIDA SEM DROGAS	26.887.308
<b>AÇÃO</b>	<b>GRUPO DESPESA</b>	<b>FONTE DE RECURSO</b>
<b>10.244.0944.6186</b>	<b>OPERACIONALIZAÇÃO E IMPLANTAÇÃO DE UNIDADES DE ACOLHIMENTO INSTITUCIONAL.</b>	<b>25.936.888</b>
	OUTRAS DESPESAS CORRENTES	25.936.888
		TESOURO-DOT.INICIAL E CRED.SUPLEMENTAR-INTRA
		25.936.888
<b>AÇÃO</b>	<b>GRUPO DESPESA</b>	<b>FONTE DE RECURSO</b>
<b>08.244.0944.6196</b>	<b>ACOLHIMENTO INSTITUCIONAL PARA REINTEGRAÇÃO SOCIAL E AUTONOMIA</b>	<b>950.325</b>
	OUTRAS DESPESAS CORRENTES	950.315
		TESOURO DO ESTADO
		950.315

		INVESTIMENTOS	10
		TESOURO DO ESTADO	10
<b>AÇÃO</b>	<b>GRUPO DESPESA</b>	<b>FONTE DE RECURSO</b>	
08.244.0944.6333	PREVENÇÃO AO USO E ABUSO DE DROGAS		<b>95</b>
	OUTRAS DESPESAS CORRENTES		95
		TESOURO DO ESTADO	95

<b>PROGRAMA: 3500 COMBATE À POBREZA E REDUÇÃO DAS DESIGUALDADES</b>			<b>539.163.538</b>
<b>AÇÃO</b>	<b>GRUPO DESPESA</b>	<b>FONTE DE RECURSO</b>	
08.122.3500.5076	VIGILÂNCIA SOCIOASSISTENCIAL		<b>1.000.000</b>
	OUTRAS DESPESAS CORRENTES		1.000.000
		FUNDO ESPECIAL DE DESPESA	1.000.000
<b>AÇÃO</b>	<b>GRUPO DESPESA</b>	<b>FONTE DE RECURSO</b>	
08.244.3500.6263	FAMÍLIA PAULISTA		<b>10</b>
	OUTRAS DESPESAS CORRENTES		10
		TESOURO DO ESTADO	10
<b>AÇÃO</b>	<b>GRUPO DESPESA</b>	<b>FONTE DE RECURSO</b>	
08.244.3500.6334	GESTÃO E OPERACIONALIZAÇÃO DOS PROGRAMAS DE TRANSFERÊNCIA DE RENDA		<b>116.088.668</b>
	OUTRAS DESPESAS CORRENTES		116.088.658
		TESOURO DO ESTADO	116.000.658
		VINCULADOS FEDERAIS	88.000
	INVESTIMENTOS		10
		TESOURO DO ESTADO	10
<b>AÇÃO</b>	<b>GRUPO DESPESA</b>	<b>FONTE DE RECURSO</b>	
08.244.3500.6359	PROTEÇÃO SOCIAL BÁSICA		<b>84.023.890</b>
	OUTRAS DESPESAS CORRENTES		84.023.890
		CONDICIONADOS PARTE DO ESTADO	5.500.000
		FUNDO ESPECIAL DE DESPESA	800.000
		TESOURO DO ESTADO	77.723.890
<b>AÇÃO</b>	<b>GRUPO DESPESA</b>	<b>FONTE DE RECURSO</b>	
08.244.3500.6360	PROTEÇÃO SOCIAL ESPECIAL DE MÉDIA COMPLEXIDADE		<b>52.404.796</b>
	OUTRAS DESPESAS CORRENTES		52.404.796
		TESOURO DO ESTADO	52.316.796
		VINCULADOS FEDERAIS	88.000
<b>AÇÃO</b>	<b>GRUPO DESPESA</b>	<b>FONTE DE RECURSO</b>	
08.244.3500.6361	PROTEÇÃO SOCIAL DE ALTA COMPLEXIDADE		<b>83.021.048</b>
	OUTRAS DESPESAS CORRENTES		83.021.048
		FUNDO ESPECIAL DE DESPESA	1.001.000
		TESOURO DO ESTADO	81.840.048
		VINCULADOS FEDERAIS	180.000
<b>AÇÃO</b>	<b>GRUPO DESPESA</b>	<b>FONTE DE RECURSO</b>	
08.244.3500.6363	INCLUSÃO SOCIAL PRODUTIVA		<b>100.079</b>
	OUTRAS DESPESAS CORRENTES		100.079
		VINCULADOS FEDERAIS	100.079
<b>AÇÃO</b>	<b>GRUPO DESPESA</b>	<b>FONTE DE RECURSO</b>	
08.244.3500.6367	MELHORIA DAS CONDIÇÕES DE VIDA DA POPULAÇÃO EM SITUAÇÃO DE VULNERABILIDADE		<b>79.825.047</b>
	OUTRAS DESPESAS CORRENTES		71.661.658
		FUNDO ESPECIAL DE DESPESA	69.825.352
		TESOURO DO ESTADO	1.506.296
		VINCULADOS FEDERAIS	330.010
	INVESTIMENTOS		8.163.389

AÇÃO		GRUPO DESPESA	FONTE DE RECURSO	
			FUNDO ESPECIAL DE DESPESA	4.163.389
			TESOURO DO ESTADO	4.000.000
<b>08.244.3500.6384</b>	<b>OPERACIONALIZAÇÃO DO PROGRAMA PROSPERA</b>			<b>116.200.000</b>
		OUTRAS DESPESAS CORRENTES		116.200.000
			CONDICIONADOS PARTE DO ESTADO	116.200.000
AÇÃO		GRUPO DESPESA	FONTE DE RECURSO	
<b>08.244.3500.6385</b>	<b>PROMOÇÃO DE SAÍDA E AUTONOMIA PARA A POPULAÇÃO EM SITUAÇÃO DE RUA</b>			<b>6.500.000</b>
		OUTRAS DESPESAS CORRENTES		6.500.000
			CONDICIONADOS PARTE DO ESTADO	6.500.000

PROGRAMA: 3518 SEGURANÇA ALIMENTAR E NUTRICIONAL				250.373.379
AÇÃO		GRUPO DESPESA	FONTE DE RECURSO	
<b>08.306.3518.6000</b>	<b>VIVA LEITE E OUTROS MODELOS DE DISTRIBUIÇÃO DE ALIMENTOS</b>			<b>143.396.300</b>
		OUTRAS DESPESAS CORRENTES		143.396.300
			TESOURO DO ESTADO	143.396.300
AÇÃO		GRUPO DESPESA	FONTE DE RECURSO	
<b>08.306.3518.6001</b>	<b>BOM PRATO UNIDADES FIXAS E OUTROS MODELOS DE RESTAURANTES POPULARES</b>			<b>102.077.079</b>
		OUTRAS DESPESAS CORRENTES		102.077.079
			TESOURO DO ESTADO	102.077.079
AÇÃO		GRUPO DESPESA	FONTE DE RECURSO	
<b>08.306.3518.6380</b>	<b>BOM PRATO - UNIDADES MÓVEIS E SEM SALÃO</b>			<b>4.900.000</b>
		OUTRAS DESPESAS CORRENTES		2.300.000
			CONDICIONADOS PARTE DO ESTADO	2.300.000
		INVESTIMENTOS		2.600.000
			CONDICIONADOS PARTE DO ESTADO	2.600.000

PROGRAMA: 3519 MELHORIA DA GESTÃO DA SEDS				73.137.544
AÇÃO		GRUPO DESPESA	FONTE DE RECURSO	
<b>08.122.3519.6199</b>	<b>GESTÃO DE PESSOAS, INFRAESTRUTURA E MANUTENÇÃO TECNOLÓGICA</b>			<b>52.840.438</b>
		PESSOAL E ENCARGOS SOCIAIS		29.613.325
			TESOURO DO ESTADO	29.613.325
		OUTRAS DESPESAS CORRENTES		23.217.073
			FUNDO ESPECIAL DE DESPESA	887.514
			TESOURO DO ESTADO	22.302.169
			VINCULADOS FEDERAIS	27.390
		INVESTIMENTOS		10.040
			FUNDO ESPECIAL DE DESPESA	10.000
			TESOURO DO ESTADO	40
AÇÃO		GRUPO DESPESA	FONTE DE RECURSO	
<b>08.122.3519.6335</b>	<b>APERFEIÇOAMENTO E APOIO ADMINISTRATIVO AOS CONSELHOS</b>			<b>450.000</b>
		OUTRAS DESPESAS CORRENTES		450.000
			TESOURO DO ESTADO	450.000
AÇÃO		GRUPO DESPESA	FONTE DE RECURSO	
<b>08.846.3519.9001</b>	<b>CONTRIBUIÇÃO DO ESTADO PARA O REGIME DE PREVIDÊNCIA DOS SERVIDORES</b>			<b>19.847.106</b>
		PESSOAL E ENCARGOS SOCIAIS		19.784.830
			TESOURO DO ESTADO	19.784.830



	OUTRAS DESPESAS CORRENTES	62.276
	TESOURO DO ESTADO	62.276

PROGRAMA: 3520 QUALIFICAÇÃO DO APOIO À GESTÃO MUNICIPAL			145.137
AÇÃO	GRUPO DESPESA	FONTE DE RECURSO	
08.244.3520.1825	REVITALIZAÇÃO DA REDE EXECUTORA		20
	OUTRAS DESPESAS CORRENTES		10
		TESOURO DO ESTADO	10
	INVESTIMENTOS		10
		TESOURO DO ESTADO	10
AÇÃO	GRUPO DESPESA	FONTE DE RECURSO	
08.244.3520.6362	CAPACITAÇÃO DE GESTORES E ATORES SOCIAIS		145.117
	OUTRAS DESPESAS CORRENTES		145.097
		TESOURO DO ESTADO	25.500
		VINCULADOS FEDERAIS	119.597
	INVESTIMENTOS		20
		TESOURO DO ESTADO	20

PROGRAMA: 5123 COMUNICAÇÃO SOCIAL			10
AÇÃO	GRUPO DESPESA	FONTE DE RECURSO	
08.131.5123.5576	PUBLICIDADE DE UTILIDADE PÚBLICA		10
	OUTRAS DESPESAS CORRENTES		10
		TESOURO DO ESTADO	10

<b>ÓRGÃO: 35000 - SECRETARIA DE DESENVOLVIMENTO SOCIAL</b>	Valores em R\$ 1,00
<b>UNIDADE: 35001 - ADMINISTRAÇÃO SUPERIOR DA SECRETARIA E SEDE</b>	<b>119.574.087</b>
<b>ESFERA: ORÇAMENTO SEGURIDADE SOCIAL</b>	

## RESUMO DA UNIDADE ORÇAMENTÁRIA

PROGRAMA	
3500 - COMBATE À POBREZA E REDUÇÃO DAS DESIGUALDADES	67.950.255
3519 - MELHORIA DA GESTÃO DA SEDS	51.598.302
3520 - QUALIFICAÇÃO DO APOIO À GESTÃO MUNICIPAL	25.520
5123 - COMUNICAÇÃO SOCIAL	10

FUNÇÃO	
08 - ASSISTÊNCIA SOCIAL	119.574.087

SUBFUNÇÃO	
122 - ADMINISTRAÇÃO GERAL	31.751.196
131 - COMUNICAÇÃO SOCIAL	10
244 - ASSISTÊNCIA COMUNITÁRIA	67.975.775
846 - OUTROS ENCARGOS ESPECIAIS	19.847.106

MODALIDADE DE APLICAÇÃO	
040 - TRANSFERÊNCIAS A MUNICÍPIOS	20.863.769
050 - TRANSF. A INST.PRIVADAS SEM FINS LUCRATIVOS	42.086.876
090 - APLICAÇÕES DIRETAS	35.943.849
091 - OPERAÇÃO INTRAÓRGÃOS ORÇ.FISCAL E SEGURIDADE	20.679.593

FONTE DE RECURSO	PESSOAL E ENCARGOS SOCIAIS	JUROS E ENCARGOS DA DÍVIDA	OUTRAS DESPESAS CORRENTES	INVESTIMENTOS	INVERSÕES FINANCEIRAS	AMORTIZAÇÃO DA DÍVIDA	TOTAL
TESOURO DO ESTADO	34.330.171		17.293.251	4.000.020			55.623.442
FUNDO ESPECIAL DE DESPESA			61.086.876	2.863.379			63.950.255
VINCULADOS FEDERAIS			390				390
<b>TOTAL</b>	<b>34.330.171</b>		<b>78.380.517</b>	<b>6.863.399</b>			<b>119.574.087</b>

Inclui valores referentes a transferência intragovernamental.

## PROGRAMAÇÃO DA UNIDADE ORÇAMENTÁRIA

PROGRAMA: 3500 COMBATE À POBREZA E REDUÇÃO DAS DESIGUALDADES				67.950.255
AÇÃO		GRUPO DESPESA	FONTE DE RECURSO	
08.244.3500.6367	MELHORIA DAS CONDIÇÕES DE VIDA DA POPULAÇÃO EM SITUAÇÃO DE VULNERABILIDADE			67.950.255
		OUTRAS DESPESAS CORRENTES		61.086.876
			FUNDO ESPECIAL DE DESPESA	61.086.876
		INVESTIMENTOS		6.863.379
			FUNDO ESPECIAL DE DESPESA	2.863.379
			TESOURO DO ESTADO	4.000.000
PRODUTO:	PROMOÇÃO DO DESENVOLVIMENTO HUMANO			
INDICADOR DE PRODUTO:	NÚMERO DE AÇÕES IMPLEMENTADAS (unidade)			
META:	2			

PROGRAMA: 3519 MELHORIA DA GESTÃO DA SEDS				51.598.302
---	--	--	--	------------

AÇÃO		GRUPO DESPESA	FONTE DE RECURSO	
08.122.3519.6199	GESTÃO DE PESSOAS, INFRAESTRUTURA E MANUTENÇÃO TECNOLÓGICA			31.301.196
		PESSOAL E ENCARGOS SOCIAIS		14.545.341
			TESOURO DO ESTADO	14.545.341
		OUTRAS DESPESAS CORRENTES		16.755.845
			TESOURO DO ESTADO	16.755.455
			VINCULADOS FEDERAIS	390
		INVESTIMENTOS		10
			TESOURO DO ESTADO	10
AÇÃO		GRUPO DESPESA	FONTE DE RECURSO	
08.122.3519.6335	APERFEIÇOAMENTO E APOIO ADMINISTRATIVO AOS CONSELHOS			450.000
		OUTRAS DESPESAS CORRENTES		450.000
			TESOURO DO ESTADO	450.000
AÇÃO		GRUPO DESPESA	FONTE DE RECURSO	
08.846.3519.9001	CONTRIBUIÇÃO DO ESTADO PARA O REGIME DE PREVIDÊNCIA DOS SERVIDORES			19.847.106
		PESSOAL E ENCARGOS SOCIAIS		19.784.830
			TESOURO DO ESTADO	19.784.830
		OUTRAS DESPESAS CORRENTES		62.276
			TESOURO DO ESTADO	62.276

PROGRAMA: 3520 QUALIFICAÇÃO DO APOIO À GESTÃO MUNICIPAL				25.520
AÇÃO		GRUPO DESPESA	FONTE DE RECURSO	
08.244.3520.1825	REVITALIZAÇÃO DA REDE EXECUTORA			10
		OUTRAS DESPESAS CORRENTES		10
			TESOURO DO ESTADO	10
PRODUTO:	QUALIFICAÇÃO DO APOIO AO MUNICÍPIO			
INDICADOR DE PRODUTO:	NÚMERO DE SITUAÇÕES INADEQUADAS APONTADAS NO SISTEMA ESTADUAL (SIGSUAS) (unidade)			
AÇÃO		GRUPO DESPESA	FONTE DE RECURSO	
08.244.3520.6362	CAPACITAÇÃO DE GESTORES E ATORES SOCIAIS			25.510
		OUTRAS DESPESAS CORRENTES		25.500
			TESOURO DO ESTADO	25.500
		INVESTIMENTOS		10
			TESOURO DO ESTADO	10
PRODUTO:	CAPACITAÇÃO EM DESENVOLVIMENTO SOCIAL			
INDICADOR DE PRODUTO:	CARGA HORÁRIA DE CAPACITAÇÃO EFETUADA (h)			
META:	9.961			

PROGRAMA: 5123 COMUNICAÇÃO SOCIAL				10
AÇÃO		GRUPO DESPESA	FONTE DE RECURSO	
08.131.5123.5576	PUBLICIDADE DE UTILIDADE PÚBLICA			10
		OUTRAS DESPESAS CORRENTES		10
			TESOURO DO ESTADO	10
PRODUTO:	DIVULGAÇÃO DE AÇÕES DE UTILIDADE PÚBLICA			
INDICADOR DE PRODUTO:	NÚMERO DE AÇÕES DE COMUNICAÇÃO DE UTILIDADE PÚBLICA REALIZADAS (unidade)			

<b>ÓRGÃO: 35000 - SECRETARIA DE DESENVOLVIMENTO SOCIAL</b> <b>UNIDADE: 35003 - COORDENADORIA DE AÇÃO SOCIAL</b> <b>ESFERA: ORÇAMENTO SEGURIDADE SOCIAL</b>	Valores em R\$ 1,00
	<b>17.519.222</b>

**RESUMO DA UNIDADE ORÇAMENTÁRIA**

PROGRAMA	
3519 - MELHORIA DA GESTÃO DA SEDS	17.519.222
FUNÇÃO	
08 - ASSISTÊNCIA SOCIAL	17.519.222
SUBFUNÇÃO	
122 - ADMINISTRAÇÃO GERAL	17.519.222
MODALIDADE DE APLICAÇÃO	
090 - APLICAÇÕES DIRETAS	16.070.912
091 - OPERAÇÃO INTRAÓRGÃOS ORÇ.FISCAL E SEGURIDADE	1.448.310

FONTE DE RECURSO	PESSOAL E ENCARGOS SOCIAIS	JUROS E ENCARGOS DA DÍVIDA	OUTRAS DESPESAS CORRENTES	INVESTIMENTOS	INVERSÕES FINANCEIRAS	AMORTIZAÇÃO DA DÍVIDA	TOTAL
TESOURO DO ESTADO	12.035.249		5.483.963	10			17.519.222
<b>TOTAL</b>	<b>12.035.249</b>		<b>5.483.963</b>	<b>10</b>			<b>17.519.222</b>

Inclui valores referentes a transferência intragovernamental.

**PROGRAMAÇÃO DA UNIDADE ORÇAMENTÁRIA**

PROGRAMA: 3519 MELHORIA DA GESTÃO DA SEDS				17.519.222
AÇÃO	GRUPO DESPESA	FONTE DE RECURSO		
08.122.3519.6199 GESTÃO DE PESSOAS, INFRAESTRUTURA E MANUTENÇÃO TECNOLÓGICA				17.519.222
	PESSOAL E ENCARGOS SOCIAIS			12.035.249
		TESOURO DO ESTADO		12.035.249
	OUTRAS DESPESAS CORRENTES			5.483.963
		TESOURO DO ESTADO		5.483.963
	INVESTIMENTOS			10
		TESOURO DO ESTADO		10

<b>ÓRGÃO: 35000 - SECRETARIA DE DESENVOLVIMENTO SOCIAL</b> <b>UNIDADE: 35004 - COORDENADORIA DE GESTÃO ESTRATÉGICA</b> <b>ESFERA: ORÇAMENTO SEGURIDADE SOCIAL</b>	Valores em R\$ 1,00
	<b>1.343.547</b>

## RESUMO DA UNIDADE ORÇAMENTÁRIA

PROGRAMA	
3519 - MELHORIA DA GESTÃO DA SEDS	1.343.547
FUNÇÃO	
08 - ASSISTÊNCIA SOCIAL	1.343.547
SUBFUNÇÃO	
122 - ADMINISTRAÇÃO GERAL	1.343.547
MODALIDADE DE APLICAÇÃO	
090 - APLICAÇÕES DIRETAS	1.190.067
091 - OPERAÇÃO INTRAÓRGÃOS ORÇ.FISCAL E SEGURIDADE	153.480

FONTE DE RECURSO	PESSOAL E ENCARGOS SOCIAIS	JUROS E ENCARGOS DA DÍVIDA	OUTRAS DESPESAS CORRENTES	INVESTIMENTOS	INVERSÕES FINANCEIRAS	AMORTIZAÇÃO DA DÍVIDA	TOTAL
TESOURO DO ESTADO	1.313.537		30.000	10			1.343.547
<b>TOTAL</b>	<b>1.313.537</b>		<b>30.000</b>	<b>10</b>			<b>1.343.547</b>

Inclui valores referentes a transferência intragovernamental.

## PROGRAMAÇÃO DA UNIDADE ORÇAMENTÁRIA

PROGRAMA: 3519 MELHORIA DA GESTÃO DA SEDS				1.343.547
AÇÃO	GRUPO DESPESA	FONTE DE RECURSO		
08.122.3519.6199 GESTÃO DE PESSOAS, INFRAESTRUTURA E MANUTENÇÃO TECNOLÓGICA				1.343.547
	PESSOAL E ENCARGOS SOCIAIS			1.313.537
		TESOURO DO ESTADO		1.313.537
	OUTRAS DESPESAS CORRENTES			30.000
		TESOURO DO ESTADO		30.000
	INVESTIMENTOS			10
		TESOURO DO ESTADO		10

<b>ÓRGÃO: 35000 - SECRETARIA DE DESENVOLVIMENTO SOCIAL</b> <b>UNIDADE: 35006 - COORD.ADMINISTRAÇÃO DE FUNDOS E CONVÊNIOS</b> <b>ESFERA: ORÇAMENTO SEGURIDADE SOCIAL</b>	Valores em R\$ 1,00
	<b>9.406.300</b>

## RESUMO DA UNIDADE ORÇAMENTÁRIA

PROGRAMA	
3500 - COMBATE À POBREZA E REDUÇÃO DAS DESIGUALDADES	7.654.341
3519 - MELHORIA DA GESTÃO DA SEDS	1.751.959

FUNÇÃO	
08 - ASSISTÊNCIA SOCIAL	9.406.300

SUBFUNÇÃO	
122 - ADMINISTRAÇÃO GERAL	1.751.959
244 - ASSISTÊNCIA COMUNITÁRIA	7.654.341

MODALIDADE DE APLICAÇÃO	
040 - TRANSFERÊNCIAS A MUNICÍPIOS	1.485.323
041 - TRANSFERÊNCIAS A MUNICÍPIOS - FUNDO A FUNDO	269.018
050 - TRANSF. A INST.PRIVADAS SEM FINS LUCRATIVOS	5.500.000
090 - APLICAÇÕES DIRETAS	2.006.267
091 - OPERAÇÃO INTRAÓRGÃOS ORÇ.FISCAL E SEGURIDADE	145.692

FONTE DE RECURSO	PESSOAL E ENCARGOS SOCIAIS	JUROS E ENCARGOS DA DÍVIDA	OUTRAS DESPESAS CORRENTES	INVESTIMENTOS	INVERSÕES FINANCEIRAS	AMORTIZAÇÃO DA DÍVIDA	TOTAL
TESOURO DO ESTADO	1.719.198		32.751	10			1.751.959
FUNDO ESPECIAL DE DESPESA			6.354.331	1.300.010			7.654.341
<b>TOTAL</b>	<b>1.719.198</b>		<b>6.387.082</b>	<b>1.300.020</b>			<b>9.406.300</b>

Inclui valores referentes a transferência intragovernamental.

## PROGRAMAÇÃO DA UNIDADE ORÇAMENTÁRIA

PROGRAMA: 3500 COMBATE À POBREZA E REDUÇÃO DAS DESIGUALDADES				7.654.341
AÇÃO	GRUPO DESPESA	FONTE DE RECURSO		
08.244.3500.6367 MELHORIA DAS CONDIÇÕES DE VIDA DA POPULAÇÃO EM SITUAÇÃO DE VULNERABILIDADE				7.654.341
	OUTRAS DESPESAS CORRENTES			6.354.331
		FUNDO ESPECIAL DE DESPESA		6.354.331
	INVESTIMENTOS			1.300.010
		FUNDO ESPECIAL DE DESPESA		1.300.010
PRODUTO: PROMOÇÃO DO DESENVOLVIMENTO HUMANO				
INDICADOR DE PRODUTO: NÚMERO DE AÇÕES IMPLEMENTADAS (unidade)				
META: 1				

PROGRAMA: 3519 MELHORIA DA GESTÃO DA SEDS				1.751.959
AÇÃO	GRUPO DESPESA	FONTE DE RECURSO		
08.122.3519.6199 GESTÃO DE PESSOAS, INFRAESTRUTURA E MANUTENÇÃO TECNOLÓGICA				1.751.959
	PESSOAL E ENCARGOS SOCIAIS			1.719.198
		TESOURO DO ESTADO		1.719.198
	OUTRAS DESPESAS CORRENTES			32.751
		TESOURO DO ESTADO		32.751
	INVESTIMENTOS			10
		TESOURO DO ESTADO		10

<b>ÓRGÃO: 35000 - SECRETARIA DE DESENVOLVIMENTO SOCIAL</b> <b>UNIDADE: 35007 - FUNDO EST. DE ASSISTÊNCIA SOCIAL - FEAS</b> <b>ESFERA: ORÇAMENTO SEGURIDADE SOCIAL</b>	Valores em R\$ 1,00
	<b>464.603.073</b>

## RESUMO DA UNIDADE ORÇAMENTÁRIA

PROGRAMA	
3500 - COMBATE À POBREZA E REDUÇÃO DAS DESIGUALDADES	463.558.942
3519 - MELHORIA DA GESTÃO DA SEDS	924.514
3520 - QUALIFICAÇÃO DO APOIO À GESTÃO MUNICIPAL	119.617
FUNÇÃO	
08 - ASSISTÊNCIA SOCIAL	464.603.073
SUBFUNÇÃO	
122 - ADMINISTRAÇÃO GERAL	1.924.514
244 - ASSISTÊNCIA COMUNITÁRIA	462.678.559
MODALIDADE DE APLICAÇÃO	
041 - TRANSFERÊNCIAS A MUNICÍPIOS - FUNDO A FUNDO	217.371.175
050 - TRANSF. A INST.PRIVADAS SEM FINS LUCRATIVOS	12.381.000
090 - APLICAÇÕES DIRETAS	234.850.898

FONTE DE RECURSO	PESSOAL E ENCARGOS SOCIAIS	JUROS E ENCARGOS DA DÍVIDA	OUTRAS DESPESAS CORRENTES	INVESTIMENTOS	INVERSÕES FINANCEIRAS	AMORTIZAÇÃO DA DÍVIDA	TOTAL
TESOURO DO ESTADO			329.387.698	30			329.387.728
FUNDO ESPECIAL DE DESPESA			6.072.659	10.000			6.082.659
VINCULADOS FEDERAIS			932.686				932.686
CONDICIONADOS PARTE DO ESTADO			128.200.000				128.200.000
<b>TOTAL</b>			<b>464.593.043</b>	<b>10.030</b>			<b>464.603.073</b>

Inclui valores referentes a transferência intragovernamental.

## PROGRAMAÇÃO DA UNIDADE ORÇAMENTÁRIA

PROGRAMA:	3500	COMBATE À POBREZA E REDUÇÃO DAS DESIGUALDADES	463.558.942
AÇÃO	GRUPO DESPESA	FONTE DE RECURSO	
<b>08.122.3500.5076</b> VIGILÂNCIA SOCIOASSISTENCIAL			<b>1.000.000</b>
	OUTRAS DESPESAS CORRENTES		1.000.000
		FUNDO ESPECIAL DE DESPESA	1.000.000
<b>PRODUTO:</b> ANÁLISES E INFORMAÇÕES TÉCNICAS DO DESENVOLVIMENTO SOCIAL			
<b>INDICADOR DE PRODUTO:</b> PUBLICAÇÕES REALIZADAS E DISPONIBILIZADAS (unidade)			
<b>META:</b> 6			
AÇÃO	GRUPO DESPESA	FONTE DE RECURSO	
<b>08.244.3500.6263</b> FAMÍLIA PAULISTA			<b>10</b>
	OUTRAS DESPESAS CORRENTES		10
		TESOURO DO ESTADO	10
<b>PRODUTO:</b> PARCERIAS COM MUNICÍPIOS PARA PROTEÇÃO SOCIAL ESPECIAL DE ALTA COMPLEXIDADE			
<b>INDICADOR DE PRODUTO:</b> NÚMERO DE SERVIÇOS DE PROTEÇÃO SOCIAL ESPECIAL DE ALTA COMPLEXIDADE (unidade)			

AÇÃO		GRUPO DESPESA	FONTE DE RECURSO	
<b>08.244.3500.6334</b>	<b>GESTÃO E OPERACIONALIZAÇÃO DOS PROGRAMAS DE TRANSFERÊNCIA DE RENDA</b>			<b>116.088.668</b>
		OUTRAS DESPESAS CORRENTES		116.088.658
			TESOURO DO ESTADO	116.000.658
			VINCULADOS FEDERAIS	88.000
		INVESTIMENTOS		10
			TESOURO DO ESTADO	10
<b>PRODUTO:</b>	PROMOÇÃO DE MOBILIDADE SOCIAL			
<b>INDICADOR DE PRODUTO:</b>	NÚMERO DE BENEFÍCIOS DOS PROGRAMAS DE TRANSFERÊNCIA DE RENDA ESTADUAL (unidade)			
<b>META:</b>	113.438			
AÇÃO		GRUPO DESPESA	FONTE DE RECURSO	
<b>08.244.3500.6359</b>	<b>PROTEÇÃO SOCIAL BÁSICA</b>			<b>84.023.890</b>
		OUTRAS DESPESAS CORRENTES		84.023.890
			CONDICIONADOS PARTE DO ESTADO	5.500.000
			FUNDO ESPECIAL DE DESPESA	800.000
			TESOURO DO ESTADO	77.723.890
<b>PRODUTO:</b>	PARCERIAS COM MUNICÍPIOS PARA EXECUÇÃO DA PROTEÇÃO SOCIAL BÁSICA			
<b>INDICADOR DE PRODUTO:</b>	NÚMERO DE SERVIÇOS DE PROTEÇÃO SOCIAL BÁSICA (unidade)			
<b>META:</b>	7.249			
AÇÃO		GRUPO DESPESA	FONTE DE RECURSO	
<b>08.244.3500.6360</b>	<b>PROTEÇÃO SOCIAL ESPECIAL DE MÉDIA COMPLEXIDADE</b>			<b>52.404.796</b>
		OUTRAS DESPESAS CORRENTES		52.404.796
			TESOURO DO ESTADO	52.316.796
			VINCULADOS FEDERAIS	88.000
<b>PRODUTO:</b>	PARCERIAS COM MUNICÍPIOS PARA PROTEÇÃO SOCIAL ESPECIAL MÉDIA COMPLEXIDADE			
<b>INDICADOR DE PRODUTO:</b>	NÚMERO DE SERVIÇOS DE PROTEÇÃO SOCIAL DE MÉDIA COMPLEXIDADE (unidade)			
<b>META:</b>	2.023			
AÇÃO		GRUPO DESPESA	FONTE DE RECURSO	
<b>08.244.3500.6361</b>	<b>PROTEÇÃO SOCIAL DE ALTA COMPLEXIDADE</b>			<b>83.021.048</b>
		OUTRAS DESPESAS CORRENTES		83.021.048
			FUNDO ESPECIAL DE DESPESA	1.001.000
			TESOURO DO ESTADO	81.840.048
			VINCULADOS FEDERAIS	180.000
<b>PRODUTO:</b>	PARCERIAS COM MUNICÍPIOS PARA PROTEÇÃO SOCIAL ESPECIAL DE ALTA COMPLEXIDADE			
<b>INDICADOR DE PRODUTO:</b>	NÚMERO DE SERVIÇOS DE PROTEÇÃO SOCIAL ESPECIAL DE ALTA COMPLEXIDADE (unidade)			
<b>META:</b>	1.896			
AÇÃO		GRUPO DESPESA	FONTE DE RECURSO	
<b>08.244.3500.6363</b>	<b>INCLUSÃO SOCIAL PRODUTIVA</b>			<b>100.079</b>
		OUTRAS DESPESAS CORRENTES		100.079
			VINCULADOS FEDERAIS	100.079
<b>PRODUTO:</b>	PROMOÇÃO DE MOBILIDADE SOCIAL			
<b>INDICADOR DE PRODUTO:</b>	NÚMERO DE BENEFÍCIOS DOS PROGRAMAS DE TRANSFERÊNCIA DE RENDA ESTADUAL (unidade)			
<b>META:</b>	113.438			



AÇÃO		GRUPO DESPESA	FONTE DE RECURSO	
08.244.3500.6367	MELHORIA DAS CONDIÇÕES DE VIDA DA POPULAÇÃO EM SITUAÇÃO DE VULNERABILIDADE			4.220.451
		OUTRAS DESPESAS CORRENTES		4.220.451
			FUNDO ESPECIAL DE DESPESA	2.384.145
			TESOURO DO ESTADO	1.506.296
			VINCULADOS FEDERAIS	330.010
PRODUTO:	PROMOÇÃO DO DESENVOLVIMENTO HUMANO			
INDICADOR DE PRODUTO:	NÚMERO DE AÇÕES IMPLEMENTADAS (unidade)			
META:	4			
AÇÃO		GRUPO DESPESA	FONTE DE RECURSO	
08.244.3500.6384	OPERACIONALIZAÇÃO DO PROGRAMA PROSPERA			116.200.000
		OUTRAS DESPESAS CORRENTES		116.200.000
			CONDICIONADOS PARTE DO ESTADO	116.200.000
PRODUTO:	TUTORIA INTENSIVA E TRANSFERÊNCIA DE RENDA (PROGRAMA PROSPERA) IMPLANTADOS			
INDICADOR DE PRODUTO:	NÚMERO DE NOVOS BENEFICIÁRIOS PARTICIPANTES AO ANO (unidade)			
META:	28.000			
AÇÃO		GRUPO DESPESA	FONTE DE RECURSO	
08.244.3500.6385	PROMOÇÃO DE SAÍDA E AUTONOMIA PARA A POPULAÇÃO EM SITUAÇÃO DE RUA			6.500.000
		OUTRAS DESPESAS CORRENTES		6.500.000
			CONDICIONADOS PARTE DO ESTADO	6.500.000
PRODUTO:	SAÍDA E AUTONOMIA PARA POPULAÇÃO EM SITUAÇÃO DE RUA			
INDICADOR DE PRODUTO:	NÚMERO DE PESSOAS EM SITUAÇÃO DE RUA BENEFICIÁRIAS DO PROGRAMA (unidade)			
META:	5.000			

PROGRAMA: 3519 MELHORIA DA GESTÃO DA SEDS				924.514
AÇÃO		GRUPO DESPESA	FONTE DE RECURSO	
08.122.3519.6199	GESTÃO DE PESSOAS, INFRAESTRUTURA E MANUTENÇÃO TECNOLÓGICA			924.514
		OUTRAS DESPESAS CORRENTES		914.514
			FUNDO ESPECIAL DE DESPESA	887.514
			VINCULADOS FEDERAIS	27.000
		INVESTIMENTOS		10.000
			FUNDO ESPECIAL DE DESPESA	10.000

PROGRAMA: 3520 QUALIFICAÇÃO DO APOIO À GESTÃO MUNICIPAL				119.617
AÇÃO		GRUPO DESPESA	FONTE DE RECURSO	
08.244.3520.1825	REVITALIZAÇÃO DA REDE EXECUTORA			10
		INVESTIMENTOS		10
			TESOURO DO ESTADO	10
PRODUTO:	QUALIFICAÇÃO DO APOIO AO MUNICÍPIO			
INDICADOR DE PRODUTO:	NÚMERO DE SITUAÇÕES INADEQUADAS APONTADAS NO SISTEMA ESTADUAL (SIGSUAS) (unidade)			

AÇÃO		GRUPO DESPESA	FONTE DE RECURSO	
08.244.3520.6362	CAPACITAÇÃO DE GESTORES E ATORES SOCIAIS			<b>119.607</b>
		OUTRAS DESPESAS CORRENTES		119.597
			VINCULADOS FEDERAIS	119.597
		INVESTIMENTOS		10
			TESOURO DO ESTADO	10
PRODUTO:	CAPACITAÇÃO EM DESENVOLVIMENTO SOCIAL			
INDICADOR DE PRODUTO:	CARGA HORÁRIA DE CAPACITAÇÃO EFETUADA (h)			
META:	173.407			

<b>ÓRGÃO: 35000 - SECRETARIA DE DESENVOLVIMENTO SOCIAL</b>	Valores em R\$ 1,00
<b>UNIDADE: 35009 - COORD. SEGURANÇA ALIMENTAR E NUTRICIONAL</b>	<b>250.373.379</b>
<b>ESFERA: ORÇAMENTO SEGURIDADE SOCIAL</b>	

## RESUMO DA UNIDADE ORÇAMENTÁRIA

PROGRAMA	
3518 - SEGURANÇA ALIMENTAR E NUTRICIONAL	250.373.379
FUNÇÃO	
08 - ASSISTÊNCIA SOCIAL	250.373.379
SUBFUNÇÃO	
306 - ALIMENTAÇÃO E NUTRIÇÃO	250.373.379
MODALIDADE DE APLICAÇÃO	
050 - TRANSF. A INST.PRIVADAS SEM FINS LUCRATIVOS	104.293.079
090 - APLICAÇÕES DIRETAS	146.080.300

FONTE DE RECURSO	PESSOAL E ENCARGOS SOCIAIS	JUROS E ENCARGOS DA DÍVIDA	OUTRAS DESPESAS CORRENTES	INVESTIMENTOS	INVERSÕES FINANCEIRAS	AMORTIZAÇÃO DA DÍVIDA	TOTAL
TESOURO DO ESTADO			245.473.379				245.473.379
CONDICIONADOS PARTE DO ESTADO			2.300.000	2.600.000			4.900.000
<b>TOTAL</b>			<b>247.773.379</b>	<b>2.600.000</b>			<b>250.373.379</b>

Inclui valores referentes a transferência intragovernamental.

## PROGRAMAÇÃO DA UNIDADE ORÇAMENTÁRIA

PROGRAMA: 3518 SEGURANÇA ALIMENTAR E NUTRICIONAL				250.373.379
AÇÃO	GRUPO DESPESA	FONTE DE RECURSO		
<b>08.306.3518.6000</b> VIVA LEITE E OUTROS MODELOS DE DISTRIBUIÇÃO DE ALIMENTOS				<b>143.396.300</b>
	OUTRAS DESPESAS CORRENTES			143.396.300
		TESOURO DO ESTADO		143.396.300
PRODUTO: DISTRIBUIÇÃO DE ALIMENTOS ÀS PESSOAS EM INSEGURANÇA ALIMENTAR				
INDICADOR DE PRODUTO: QUANTIDADE DE LEITE DISTRIBUÍDO (litros)				
META: 4.800.000				
AÇÃO	GRUPO DESPESA	FONTE DE RECURSO		
<b>08.306.3518.6001</b> BOM PRATO UNIDADES FIXAS E OUTROS MODELOS DE RESTAURANTES POPULARES				<b>102.077.079</b>
	OUTRAS DESPESAS CORRENTES			102.077.079
		TESOURO DO ESTADO		102.077.079
PRODUTO: REFEIÇÕES OFERECIDAS AOS CIDADÃOS EM SITUAÇÃO DE VULNERABILIDADE SOCIAL				
INDICADOR DE PRODUTO: QUANTIDADE DE REFEIÇÕES SERVIDAS (unidade)				
META: 24.566.850				
AÇÃO	GRUPO DESPESA	FONTE DE RECURSO		
<b>08.306.3518.6380</b> BOM PRATO - UNIDADES MÓVEIS E SEM SALÃO				<b>4.900.000</b>
	OUTRAS DESPESAS CORRENTES			2.300.000
		CONDICIONADOS PARTE DO ESTADO		2.300.000
	INVESTIMENTOS			2.600.000
		CONDICIONADOS PARTE DO ESTADO		2.600.000
PRODUTO: REFEIÇÕES OFERECIDAS AOS CIDADÃOS EM SITUAÇÃO DE VULNERABILIDADE SOCIAL				
INDICADOR DE PRODUTO: QUANTIDADE DE REFEIÇÕES SERVIDAS (unidade)				
META: 6				

<b>ÓRGÃO: 35000 - SECRETARIA DE DESENVOLVIMENTO SOCIAL</b> <b>UNIDADE: 35010 - COORD.DE POLÍTICAS SOBRE DROGAS DO EST.- COED</b> <b>ESFERA: ORÇAMENTO SEGURIDADE SOCIAL</b>	Valores em R\$ 1,00
	<b>26.887.308</b>

**RESUMO DA UNIDADE ORÇAMENTÁRIA**

PROGRAMA	
0944 - RECOMEÇO: UMA VIDA SEM DROGAS	26.887.308
FUNÇÃO	
08 - ASSISTÊNCIA SOCIAL	950.420
10 - SAÚDE	25.936.888
SUBFUNÇÃO	
244 - ASSISTÊNCIA COMUNITÁRIA	26.887.308
MODALIDADE DE APLICAÇÃO	
050 - TRANSF. A INST.PRIVADAS SEM FINS LUCRATIVOS	26.887.203
090 - APLICAÇÕES DIRETAS	105

FONTE DE RECURSO	PESSOAL E ENCARGOS SOCIAIS	JUROS E ENCARGOS DA DÍVIDA	OUTRAS DESPESAS CORRENTES	INVESTIMENTOS	INVERSÕES FINANCEIRAS	AMORTIZAÇÃO DA DÍVIDA	TOTAL
TESOURO DO ESTADO			950.410	10			950.420
TESOURO-DOT.INICIAL E CRED.SUPLEMENTAR-INTRA			25.936.888				25.936.888
<b>TOTAL</b>			<b>26.887.298</b>	<b>10</b>			<b>26.887.308</b>

Inclui valores referentes a transferência intragovernamental.

**PROGRAMAÇÃO DA UNIDADE ORÇAMENTÁRIA**

PROGRAMA: 0944 RECOMEÇO: UMA VIDA SEM DROGAS				26.887.308
AÇÃO	GRUPO DESPESA	FONTE DE RECURSO		
<b>10.244.0944.6186</b>	<b>OPERACIONALIZAÇÃO E IMPLANTAÇÃO DE UNIDADES DE ACOLHIMENTO INSTITUCIONAL.</b>		<b>25.936.888</b>	
	OUTRAS DESPESAS CORRENTES		25.936.888	
		TESOURO-DOT.INICIAL E CRED.SUPLEMENTAR-INTRA	25.936.888	
<b>PRODUTO:</b>	SERVIÇOS DE ACOLHIMENTO INSTITUCIONAL PARA PESSOAS COM DEPENDÊNCIA			
<b>INDICADOR DE PRODUTO:</b>	NÚMERO DE VAGAS DISPONIBILIZADAS EM SERVIÇOS DE ACOLHIMENTO INSTITUCIONAL (unidade)			
<b>META:</b>	4.000			
AÇÃO	GRUPO DESPESA	FONTE DE RECURSO		
<b>08.244.0944.6196</b>	<b>ACOLHIMENTO INSTITUCIONAL PARA REINTEGRAÇÃO SOCIAL E AUTONOMIA</b>		<b>950.325</b>	
	OUTRAS DESPESAS CORRENTES		950.315	
		TESOURO DO ESTADO	950.315	
	INVESTIMENTOS		10	
		TESOURO DO ESTADO	10	
<b>PRODUTO:</b>	SERVIÇOS DE ACOLHIMENTO INSTITUCIONAL PARA AUTONOMIA E REINTEGRAÇÃO SOCIAL			
<b>INDICADOR DE PRODUTO:</b>	VAGAS DISPONÍVEIS PARA ACOLHIMENTO INSTITUCIONAL PARA AUTONOMIA E REINTEGRAÇÃO SOCIAL (unidade)			
<b>META:</b>	255			
AÇÃO	GRUPO DESPESA	FONTE DE RECURSO		
<b>08.244.0944.6333</b>	<b>PREVENÇÃO AO USO E ABUSO DE DROGAS</b>		<b>95</b>	
	OUTRAS DESPESAS CORRENTES		95	
		TESOURO DO ESTADO	95	
<b>PRODUTO:</b>	PREVENÇÃO AO USO E ABUSO DE DROGAS NOS EQUIPAMENTOS SOCIOASSISTENCIAIS			
<b>INDICADOR DE PRODUTO:</b>	NÚMERO DE EQUIPAMENTOS SOCIOASSISTENCIAIS QUE REALIZAM AÇÕES DE PREVENÇÃO (%)			

<b>ÓRGÃO: 37000 - SECRETARIA DOS TRANSPORTES METROPOLITANOS</b>	Valores em R\$ 1,00
	<b>7.981.083.175</b>

**PRINCIPAIS ATRIBUIÇÕES**

- Execução da política estadual de transportes metropolitanos de passageiros para as regiões metropolitanas, abrangendo os sistemas metroviário, ferroviário, de ônibus e trólebus, e demais divisões modais de interesse metropolitano;
- Organização, coordenação, operação e fiscalização do sistema metropolitano de transportes públicos de passageiros e sua infraestrutura viária, compreendendo:
  - a realização do planejamento do transporte coletivo de caráter regional e a elaboração, execução e fiscalização dos serviços, de programas e de obras para o seu cumprimento e controle;
  - o estabelecimento de normas e regulamentos referentes ao planejamento, à implantação, à expansão, à melhoria, à operação, à manutenção e à fiscalização dos serviços;
  - a outorga de concessões e permissões dos serviços, sua fiscalização e a fixação das respectivas tarifas, nos termos da legislação vigente;
- Promoção do sistema metropolitano de transportes públicos de passageiros junto aos municípios integrantes das regiões metropolitanas, que poderá se realizar em conjunto com outros órgãos públicos ou entidades privadas que atuem no setor;
- Estudo, formulação e proposição das políticas públicas que envolvam o transporte sobre trilhos, de passageiros, de qualquer tecnologia e desempenho, para acesso, passagem ou atendimento nas regiões metropolitanas; aglomerações urbanas e demais municípios servidos por rede de transporte operada por entidades vinculadas à Secretaria;
- Operar a Estrada de Ferro Campos do Jordão.

**RESUMO DO ÓRGÃO**

PROGRAMA	
0000 - ENCARGOS GERAIS	10
0001 - PARTICIPAÇÃO SOCIETÁRIA	2.847.597.226
0102 - OBRIGAÇÕES PREVIDENCIÁRIAS EM COMPLEMENTAÇÃO	5.594.311
3703 - PLANEJAMENTO, GESTÃO ESTRATÉGICA E MODERNIZAÇÃO DO TRANSP. METROP. - PITU VIVO	353.428.771
3706 - EXPANSÃO, MODERNIZAÇÃO E GESTÃO DO TRANSP. BAIXA/MÉDIA CAPACID.-PITU EM MARCHA	100.226.046
3707 - EXPANSÃO, MODERNIZAÇÃO E OPERAÇÃO DO TRANSPORTE SOBRE TRILHOS - PITU EM MARCHA	3.522.995.864
3708 - EXPANSÃO, MODERNIZAÇÃO E OPERAÇÃO DO TRANSPORTE METROVIÁRIO - PITU EM MARCHA	382.843.849
3709 - RENOVAÇÃO DO COMPLEXO TURÍSTICO EFCJ	14.981.799
3711 - GESTÃO DE CONCESSÕES E PARCERIAS - REGIÕES METROPOLITANAS/SP - PITU PARCERIAS	753.415.289
5123 - COMUNICAÇÃO SOCIAL	10

FUNÇÃO	
09 - PREVIDÊNCIA SOCIAL	5.594.311
12 - EDUCAÇÃO	359.379.995
26 - TRANSPORTE	7.616.108.859
28 - ENCARGOS ESPECIAIS	10

SUBFUNÇÃO	
122 - ADMINISTRAÇÃO GERAL	27.531.910
130 - ADMINISTRAÇÃO DE CONCESSÕES	68.700
131 - COMUNICAÇÃO SOCIAL	10
273 - PREVIDÊNCIA COMPLEMENTAR	5.594.311
453 - TRANSPORTES COLETIVOS URBANOS	3.777.236.571
783 - TRANSPORTE FERROVIÁRIO	4.170.034.654
846 - OUTROS ENCARGOS ESPECIAIS	617.019

MODALIDADE DE APLICAÇÃO	
067 - EXECUÇÃO DE CONTRATO DE PPP	570.042.200
090 - APLICAÇÕES DIRETAS	6.580.240.045
091 - OPERAÇÃO INTRAÓRGÃOS ORÇ.FISCAL E SEGURIDADE	830.800.930

UNIDADE ORÇAMENTÁRIA	
37001 - ADMINISTRAÇÃO SUPERIOR DA SECRETARIA E SEDE	4.610.637.490
37002 - ESTRADA DE FERRO CAMPOS DO JORDÃO	14.981.799
37092 - CIA.PAULISTA DE TRENS METROPOLITANOS-CPTM	3.355.463.886

FONTE DE RECURSO	PESSOAL E ENCARGOS SOCIAIS	JUROS E ENCARGOS DA DÍVIDA	OUTRAS DESPESAS CORRENTES	INVESTIMENTOS	INVERSÕES FINANCEIRAS	AMORTIZAÇÃO DA DÍVIDA	TOTAL
TESOURO DO ESTADO	126.211.057		1.383.800.277	24.289.020	1.729.524.025		3.263.824.379
VINCULADOS ESTADUAIS	238.331		2.373.089				2.611.420
FUNDO ESPECIAL DE DESPESA	1.209.178		1.841.694	1.094.620			4.145.492
PRÓPRIOS	621.551.683		1.344.245.811				1.965.797.494
VINCULADOS FEDERAIS				20	50		70

OPERAÇÕES DE CRÉDITO					1.623.115.351		1.623.115.351
TESOURO-DOT.INICIAL E CRED.SUPLEMENTAR-INTRA	167.531.978			519.929.479			687.461.457
RECURSOS VINCULADOS FEDERAIS-INTRA				50			50
OP.CRED.CONTR.EXTERIOR-DOT.INIC.CR.SUP-INTRA				112.127.462			112.127.462
CONDICIONADOS PARTE DO ESTADO			1.779.000	320.221.000			322.000.000
<b>TOTAL</b>	<b>916.742.227</b>		<b>2.734.039.871</b>	<b>977.661.651</b>	<b>3.352.639.426</b>		<b>7.981.083.175</b>

Inclui valores referentes a transferência intragovernamental.

## PROGRAMAÇÃO DO ÓRGÃO

<b>PROGRAMA: 0000 ENCARGOS GERAIS</b>	<b>10</b>
<b>AÇÃO</b>	
<b>28.846.0000.6261 PAGAMENTO DE OBRIGAÇÕES DE INSTITUIÇÕES EM EXTINÇÃO</b>	<b>10</b>
<b>DESCRIÇÃO:</b> Pagamento de encargos e obrigações referentes à extinção de órgãos da administração, autorizada por lei específica.	

<b>PROGRAMA: 0001 PARTICIPAÇÃO SOCIETÁRIA</b>	<b>2.847.597.226</b>
<b>AÇÃO</b>	
<b>26.453.0001.1693 SUBSCRIÇÃO DE AÇÕES DA EMPRESA METROPOLITANA DE TRANSPORTES URBANOS DE SP - EMTU</b>	<b>188.265.219</b>
<b>DESCRIÇÃO:</b> Aporte de recursos do acionista majoritário destinado ao planejamento, gerenciamento e execução de obras; aquisição de imóveis ou bens de capital; aquisição de instalações, equipamentos e material permanente.	
<b>AÇÃO</b>	
<b>26.453.0001.1695 SUBSCRIÇÃO DE AÇÕES DA COMPANHIA DO METROPOLITANO DE SÃO PAULO - METRÔ</b>	<b>2.027.275.016</b>
<b>DESCRIÇÃO:</b> Aporte de recursos do acionista majoritário destinado ao planejamento, gerenciamento e execução de obras; aquisição de imóveis ou bens de capital; aquisição de instalações, equipamentos e material permanente.	
<b>AÇÃO</b>	
<b>26.783.0001.9017 SUBSCRIÇÃO DE AÇÕES DA COMPANHIA PAULISTA DE TRENS METROPOLITANOS - CPTM</b>	<b>632.056.991</b>
<b>DESCRIÇÃO:</b> Aporte de recursos do acionista majoritário destinado ao planejamento, gerenciamento e execução de obras; aquisição de imóveis ou bens de capital; aquisição de instalações, equipamentos e material permanente.	

<b>PROGRAMA: 0102 OBRIGAÇÕES PREVIDENCIÁRIAS EM COMPLEMENTAÇÃO</b>	<b>5.594.311</b>
<b>AÇÃO</b>	
<b>09.273.0102.5664 COMPLEMENTAÇÃO DE APOSENTADORIAS E PENSÕES LEI 200/74 - METRÔ</b>	<b>5.594.311</b>
<b>DESCRIÇÃO:</b> Pagamento de complementação de aposentadorias e pensões aos servidores inativos da entidade em conformidade com a legislação vigente.	

<b>PROGRAMA: 3703 PLANEJAMENTO, GESTÃO ESTRATÉGICA E MODERNIZAÇÃO DO TRANSP. METROP. - PITU VIVO</b>	<b>353.428.771</b>
<b>AÇÃO</b>	
<b>26.453.3703.2298 MODERNIZAÇÃO DOS SISTEMAS METROVIÁRIO E FERROVIÁRIO - BIRD/JBIC</b>	<b>13.000.000</b>
<b>PRODUTO:</b>	AQUISIÇÃO DE EQUIPAMENTOS-APOIO À OPERAÇÃO DAS LINHAS 7,12 CPTM
<b>INDICADOR DE PRODUTO:</b>	PERCENTUAL DE REALIZAÇÃO DOS CONTRATOS DE FORNECIMENTO - LINHAS 7 E 12 (%)
<b>META:</b>	99,58
<b>DESCRIÇÃO:</b>	Melhoria da qualidade dos serviços de transporte coletivo ferroviário, mediante aquisição de material rodante para as linhas 7 e 12 da CPTM.
<b>AÇÃO</b>	
<b>26.453.3703.2318 MODERNIZAÇÃO DO MATERIAL RODANTE DO SISTEMA METROVIÁRIO METROPOLITANO -BIRD</b>	<b>10</b>
<b>PRODUTO:</b>	AQUISIÇÃO DE EQUIPAMENTOS EM APOIO À OPERAÇÃO DA LINHA 5 - LILÁS DO METRÔ
<b>INDICADOR DE PRODUTO:</b>	PERCENTUAL DE REALIZAÇÃO DE CONTRATOS DE FORNECIMENTO - LINHA 5 (%)
<b>DESCRIÇÃO:</b>	Melhoria da qualidade dos serviços de transporte coletivo metroviário, mediante aquisição de material rodante para a linha 5 - Lilás do Metrô.
<b>AÇÃO</b>	
<b>26.453.3703.2464 MODERNIZAÇÃO DO MATERIAL RODANTE DO SISTEMA METROPOLITANO DE TRANSPORTE</b>	<b>150.000.020</b>
<b>PRODUTO:</b>	TRENS ENTREGUES PARA SISTEMAS METROFERROVIÁRIO E SOBRE TRILHOS
<b>INDICADOR DE PRODUTO:</b>	PERCENTUAL DE REALIZAÇÃO DOS CONTRATOS DE FORNECIMENTO (%)
<b>META:</b>	98,22
<b>DESCRIÇÃO:</b>	Melhoria da qualidade dos serviços de transporte coletivo metroferroviário, mediante aquisição e/ou modernização de material rodante e sistemas na rede da CPTM.

AÇÃO		
<b>26.453.3703.2588</b>	<b>AQUISIÇÃO DE TRENS NO SISTEMA METROFERROVIÁRIO</b>	<b>10</b>
<b>PRODUTO:</b>	TRENS ENTREGUES PARA SISTEMAS METROFERROVIÁRIO E SOBRE TRILHOS	
<b>INDICADOR DE PRODUTO:</b>	PERCENTUAL DE REALIZAÇÃO DOS CONTRATOS DE FORNECIMENTO (%)	
<b>META:</b>	22,44	
<b>DESCRIÇÃO:</b>	Melhoria da qualidade dos serviços de transporte coletivo metroferroviário, mediante aquisição de material rodante para aumento e modernização da frota.	
AÇÃO		
<b>26.453.3703.2636</b>	<b>MODERNIZAÇÃO SIST. DE SINALIZAÇÃO E TELECOM./CBTC METROVIÁRIO - LINHAS 1,2 E 3</b>	<b>159.000.000</b>
<b>PRODUTO:</b>	MODERNIZAÇÃO SIST. DE SINALIZ. E TELECOM./CBTC METROVIÁRIO - LINHAS 1,2 E 3	
<b>INDICADOR DE PRODUTO:</b>	PERCENTUAL DE REALIZAÇÃO DOS CONTRATOS DE FORNECIMENTO SINALIZAÇÃO/CBTC - LINHAS 1, 2 E 3 (%)	
<b>META:</b>	89	
<b>DESCRIÇÃO:</b>	Melhoria da qualidade do sistema metroviário, mediante aquisição e modernização de sistemas/CBTC para as Linhas 1, 2 e 3 do Metrô.	
AÇÃO		
<b>26.453.3703.4286</b>	<b>MONITORAMENTO DA QUALIDADE E DOS CUSTOS DOS SERVIÇOS DE TRANSPORTE METROPOLITANO</b>	<b>3.041.281</b>
<b>PRODUTO:</b>	ESTUDOS TÉCNICOS SOBRE CUSTOS DO SERVIÇO DE TRANSPORTE METROPOLITANO	
<b>INDICADOR DE PRODUTO:</b>	NÚMERO DE CONTRATOS VIGENTES (unidade)	
<b>META:</b>	1	
<b>DESCRIÇÃO:</b>	Elaboração de estudos técnicos de racionalização, monitoramento e gestão da demanda, desenvolvimento e monitoramento de política tarifária, integração e gestão compartilhada do sistema de transporte metropolitano.	
AÇÃO		
<b>26.453.3703.4288</b>	<b>PLANEJAMENTO, GESTÃO E EXECUÇÃO DE AÇÕES DO SISTEMA DE TRANSPORTE METROPOLITANO</b>	<b>10</b>
<b>PRODUTO:</b>	ESTUDOS TÉCNICOS PARA GESTÃO INTEGRADA DO SISTEMA DE TRANSPORTE	
<b>INDICADOR DE PRODUTO:</b>	NÚMERO DE CONTRATOS VIGENTES (unidade)	
<b>DESCRIÇÃO:</b>	Desenvolvimento de processo contínuo de planejamento, acompanhamento e monitoramento dos empreendimentos, modernização dos instrumentos, modelos de gestão e de ações destinadas a consolidar, nas regiões metropolitanas, uma estratégia integrada de transporte de passageiros.	
AÇÃO		
<b>26.453.3703.5089</b>	<b>COMUNICAÇÃO E ARTICULAÇÃO INSTITUCIONAL SOBRE TRANSPORTES METROPOLITANOS</b>	<b>238.521</b>
<b>PRODUTO:</b>	PROJETOS E AÇÕES DE COMUNICAÇÃO SOCIAL E RELAÇÕES INSTITUCIONAIS	
<b>INDICADOR DE PRODUTO:</b>	NÚMERO DE CONTRATOS RELACIONADOS AO SISTEMA METROPOLITANO E AÇÕES DE COMUNICAÇÃO SOCIAL E RELAÇÕES INSTITUCIONAIS DESENVOLVIDOS (unidade)	
<b>META:</b>	2	
<b>DESCRIÇÃO:</b>	Relações institucionais, acessibilidade, representação da Pasta nos conselhos estaduais, comunicação, marketing institucional, pesquisas, estudos avaliativos, expectativas e resultados no que se refere ao transporte coletivo de passageiros nas Regiões Metropolitanas do Estado.	
AÇÃO		
<b>26.122.3703.5090</b>	<b>COORDENAÇÃO E ADMINISTRAÇÃO GERAL DA SECRETARIA DOS TRANSPORTES METROPOLITANOS</b>	<b>27.531.910</b>
<b>DESCRIÇÃO:</b>	Execução de um conjunto de ações técnico-administrativas e operacionais, incluindo tecnologia da informação, para suporte às atividades de coordenação e administração geral dos transportes metropolitanos.	
AÇÃO		
<b>26.846.3703.9001</b>	<b>CONTRIBUIÇÃO DO ESTADO PARA O REGIME DE PREVIDÊNCIA DOS SERVIDORES</b>	<b>617.009</b>
<b>DESCRIÇÃO:</b>	Contribuição do Estado para cobertura de insuficiências financeiras do RPPS decorrentes do pagamento de benefícios previdenciários, observada a insuficiência apurada em cada um dos Poderes, entendida como o valor resultante da diferença entre o valor total da folha de pagamento dos benefícios previdenciários e o valor total das contribuições previdenciárias dos servidores, dos Poderes do Estado. Inclui as despesas correspondentes ao pagamento à SPPREV da taxa pela administração dos Regimes Próprios de Previdência dos Servidores Públicos.	

<b>PROGRAMA:</b>	<b>3706 EXPANSÃO, MODERNIZAÇÃO E GESTÃO DO TRANSP. BAIXA/MÉDIA CAPACID.-PITU EM</b>	<b>100.226.046</b>
<b>MARCHA</b>		
AÇÃO		
<b>12.453.3706.6271</b>	<b>TRANSPORTE METROPOLITANO -RESSARCIMENTO DE PASSAGEIROS ESTUDANTES DE BAIXA RENDA</b>	<b>50.226.046</b>
<b>PRODUTO:</b>	TRANSPORTE METROPOLITANO GRATUITO AOS PASSAGEIROS ESTUDANTES DE BAIXA RENDA	
<b>INDICADOR DE PRODUTO:</b>	NÚMERO DE PASSAGEIROS TRANSPORTADOS POR ANO UTILIZANDO O BENEFÍCIO DA GRATUIDADE - ESTUDANTES DE BAIXA RENDA (unidade)	
<b>META:</b>	15.918.858	
<b>DESCRIÇÃO:</b>	Ressarcimento decorrente de transporte de estudantes, conforme a Lei nº 15.692, de 19 de fevereiro de 2015.	
AÇÃO		
<b>26.453.3706.6272</b>	<b>TRANSPORTE METROPOLITANO-RESSARCIMENTO DE GRATUIDADES AOS PASSAGEIROS</b>	<b>50.000.000</b>
<b>PRODUTO:</b>	TRANSPORTE METROPOLITANO GRATUITO AOS PASSAGEIROS IDOSOS	
<b>INDICADOR DE PRODUTO:</b>	NÚMERO DE PASSAGEIROS IDOSOS TRANSPORTADOS POR ANO UTILIZANDO O BENEFÍCIO DA GRATUIDADE (unidade)	
<b>META:</b>	5.015.023	
<b>DESCRIÇÃO:</b>	Ressarcimento decorrente de transporte gratuito a passageiros idosos, conforme a Lei nº 15.187, de 29 de outubro de 2013.	
<b>PROGRAMA:</b>	<b>3707 EXPANSÃO, MODERNIZAÇÃO E OPERAÇÃO DO TRANSPORTE SOBRE TRILHOS - PITU EM</b>	<b>3.522.995.864</b>
<b>MARCHA</b>		

AÇÃO		
<b>26.783.3707.2091</b>	<b>ESTUDOS, PROJETOS E PESQUISAS VOLTADOS AO APRIMORAMENTO DOS SERVIÇOS DE TRANSPOR</b>	<b>10</b>
<b>PRODUTO:</b>	ESTUDOS, PROJETOS E PESQUISAS REALIZADOS	
<b>INDICADOR DE PRODUTO:</b>	PERCENTUAL DE PROJETOS, ESTUDOS E PESQUISAS ELABORADOS (%)	
<b>DESCRIÇÃO:</b>	Desenvolvimento de estudos, projetos e pesquisas; realização de estudos de modelos de oferta, demanda, de redes de simulação e de estudos de caracterização regional e urbano, identificando as externalidades do transporte; realização de pesquisas de avaliação dos serviços de transporte, bem como exploratórias e de planejamento de transporte; elaboração de projetos funcionais e execução de estudos para rearranjo da mobilidade urbana e para implantação de trens regionais.	
AÇÃO		
<b>26.783.3707.2092</b>	<b>MODERNIZAÇÃO DA LINHA 7 - RUBI DA CPTM</b>	<b>33.000.000</b>
<b>PRODUTO:</b>	LINHAS 7, 8, 9, 10, 11 E 12 DE TRENS METROPOLITANOS MODERNIZADAS	
<b>INDICADOR DE PRODUTO:</b>	PERCENTUAL DE REALIZAÇÃO FÍSICA DAS INTERVENÇÕES (%)	
<b>META:</b>	15,1	
<b>DESCRIÇÃO:</b>	Realização de intervenções nos ativos que compõem a linha 7 - Rubi de trem metropolitano, notadamente sinalização, energia elétrica de tração, estações, oficinas/bases de manutenção e pátios de estacionamento de trens.	
AÇÃO		
<b>26.783.3707.2093</b>	<b>MODERNIZAÇÃO DA LINHA 8 - DIAMANTE DA CPTM</b>	<b>261.669.895</b>
<b>PRODUTO:</b>	LINHAS 7, 8, 9, 10, 11 E 12 DE TRENS METROPOLITANOS MODERNIZADAS	
<b>INDICADOR DE PRODUTO:</b>	PERCENTUAL DE REALIZAÇÃO FÍSICA DAS INTERVENÇÕES (%)	
<b>META:</b>	21,3	
<b>DESCRIÇÃO:</b>	Realização de intervenções nos ativos que compõem a Linha 8 - Diamante de trem metropolitano, notadamente sinalização, energia elétrica de tração, estações, oficinas/bases de manutenção e pátios de estacionamento de trens.	
AÇÃO		
<b>26.783.3707.2094</b>	<b>MODERNIZAÇÃO DA LINHA 10 - TURQUESA DA CPTM</b>	<b>143.000.000</b>
<b>PRODUTO:</b>	LINHAS 7, 8, 9, 10, 11 E 12 DE TRENS METROPOLITANOS MODERNIZADAS	
<b>INDICADOR DE PRODUTO:</b>	PERCENTUAL DE REALIZAÇÃO FÍSICA DAS INTERVENÇÕES (%)	
<b>META:</b>	36,5	
<b>DESCRIÇÃO:</b>	Realização de intervenções nos ativos que compõem a Linha 10 - Turquesa de trem metropolitano, notadamente sinalização, energia elétrica de tração, estações, oficinas/bases de manutenção e pátios de estacionamento de trens.	
AÇÃO		
<b>26.783.3707.2095</b>	<b>MODERNIZAÇÃO DA LINHA 11 - CORAL E EXTENSÃO DO EXPRESSO LESTE</b>	<b>24.000.000</b>
<b>PRODUTO:</b>	LINHAS 7, 8, 9, 10, 11 E 12 DE TRENS METROPOLITANOS MODERNIZADAS	
<b>INDICADOR DE PRODUTO:</b>	PERCENTUAL DE REALIZAÇÃO FÍSICA DAS INTERVENÇÕES (%)	
<b>META:</b>	4	
<b>DESCRIÇÃO:</b>	Adequação dos sistemas da Linha 11; conclusão das obras de modernização da Estação Suzano e implantação das obras da extensão da linha até a Estação Barra Funda, com intervenções nos sistemas de energia, sinalização e via.	
AÇÃO		
<b>26.783.3707.2172</b>	<b>MODERNIZAÇÃO DA LINHA 9 - ESMERALDA DA CPTM</b>	<b>10</b>
<b>PRODUTO:</b>	LINHAS 7, 8, 9, 10, 11 E 12 DE TRENS METROPOLITANOS MODERNIZADAS	
<b>INDICADOR DE PRODUTO:</b>	PERCENTUAL DE REALIZAÇÃO FÍSICA DAS INTERVENÇÕES (%)	
<b>DESCRIÇÃO:</b>	Realização de intervenções nos ativos que compõem a Linha 9 - Esmeralda de trem metropolitano, notadamente sinalização e energia elétrica de tração.	
AÇÃO		
<b>26.783.3707.2173</b>	<b>MODERNIZAÇÃO DA LINHA 12 - SAFIRA DA CPTM</b>	<b>24.000.000</b>
<b>PRODUTO:</b>	LINHAS 7, 8, 9, 10, 11 E 12 DE TRENS METROPOLITANOS MODERNIZADAS	
<b>INDICADOR DE PRODUTO:</b>	PERCENTUAL DE REALIZAÇÃO FÍSICA DAS INTERVENÇÕES (%)	
<b>META:</b>	10,3	
<b>DESCRIÇÃO:</b>	Realização de intervenções nos ativos que compõem a Linha 12 - Safira de trem metropolitano, notadamente sinalização, energia elétrica de tração, estações, oficinas/bases de manutenção e pátios de estacionamento de trens.	
AÇÃO		
<b>26.783.3707.2323</b>	<b>EXTENSÃO DA LINHA 9 - ESMERALDA ATÉ VARGINHA</b>	<b>26.864.504</b>
<b>PRODUTO:</b>	LINHA 9 - ESMERALDA ESTENDIDA	
<b>INDICADOR DE PRODUTO:</b>	PERCENTUAL DE AVANÇO FÍSICO DO EMPREENDIMENTO REDIMENSIONADO (%)	
<b>META:</b>	87,5	
<b>DESCRIÇÃO:</b>	Realização de intervenções de inserção urbana, de implantação de via permanente, de rede aérea, de sistemas de sinalização, de telecomunicações e de energia elétrica. Construção de estações e de pátio de estacionamento de trens.	
AÇÃO		
<b>26.783.3707.2331</b>	<b>IMPLANTAÇÃO DA LINHA 13 JADE</b>	<b>39.000.020</b>
<b>PRODUTO:</b>	LINHA 13 - JADE IMPLANTADA	
<b>INDICADOR DE PRODUTO:</b>	PERCENTUAL DE AVANÇO FÍSICO DO EMPREENDIMENTO - LINHA 13 (%)	
<b>META:</b>	99,1	
<b>DESCRIÇÃO:</b>	Realização de intervenções de inserção urbana, de implantação de via permanente, de rede aérea, de sistemas de sinalização, de telecomunicações e de energia elétrica; construção de estações e de obras de arte e aquisição de novos trens.	



AÇÃO		
<b>26.783.3707.2593</b>	<b>EXTENSÃO DA LINHA 13 - JADE</b>	<b>103.811.552</b>
PRODUTO:	LINHA 13 - JADE ESTENDIDA	
INDICADOR DE PRODUTO:	PERCENTUAL DE AVANÇO FÍSICO DO EMPREENDIMENTO (%)	
META:	15,7	
DESCRIÇÃO:	Implantação de obras de extensão da Linha 13 - Jade, integrando-a à região central do município de São Paulo, e execução dos projetos da extensão da linha até a região de Bonsucesso.	
AÇÃO		
<b>26.783.3707.4627</b>	<b>OPERAÇÃO DA COMPANHIA PAULISTA DE TRENS METROPOLITANOS</b>	<b>2.700.117.895</b>
PRODUTO:	TRANSPORTE DE PASSAGEIROS POR TRENS METROPOLITANOS	
INDICADOR DE PRODUTO:	NÚMERO DE PASSAGEIROS TRANSPORTADOS - MÉDIA POR DIA ÚTIL (unidade)	
META:	3.060.350	
DESCRIÇÃO:	Operação das linhas de trens metropolitanos, com suporte de infraestrutura de apoio, inclusive de recursos de tecnologia de informação e comunicação.	
AÇÃO		
<b>12.783.3707.9010</b>	<b>LINHAS FERROVIÁRIAS - RESSARCIMENTO DE SUBSÍDIO AOS PASSAGEIROS ESTUDANTES</b>	<b>105.731.949</b>
PRODUTO:	TRANSPORTE SUBSIDIADO AOS PASSAGEIROS ESTUDANTES	
INDICADOR DE PRODUTO:	NÚMERO DE PASSAGEIROS ESTUDANTES COM TRANSPORTE SUBSIDIADO POR ANO (unidade)	
META:	32.804.353	
DESCRIÇÃO:	Transporte subsidiado de passageiros estudantes, com ressarcimento de seus custos.	
AÇÃO		
<b>26.783.3707.9011</b>	<b>LINHAS FERROVIÁRIAS - RESSARCIMENTO DE GRATUIDADES AOS PASSAGEIROS</b>	<b>61.800.029</b>
PRODUTO:	TRANSPORTE GRATUITO AOS PASSAGEIROS IDOSOS E OUTROS	
INDICADOR DE PRODUTO:	NÚMERO DE PASSAGEIROS IDOSOS E OUTROS TRANSPORTADOS GRATUITAMENTE POR ANO (unidade)	
META:	13.661.478	
DESCRIÇÃO:	Transporte gratuito ou subsidiado a passageiros idosos, portadores de deficiência física, desempregados e outros contemplados pelos diplomas legais vigentes, com ressarcimento de seus custos.	

<b>PROGRAMA:</b>	<b>3708</b>	<b>EXPANSÃO, MODERNIZAÇÃO E OPERAÇÃO DO TRANSPORTE METROVIÁRIO - PITU EM</b>	<b>382.843.849</b>
<b>MARCHA</b>			
AÇÃO			
<b>26.453.3708.4624</b>	<b>LINHAS METROVIÁRIAS - RESSARCIMENTO DE GRATUIDADES AOS PASSAGEIROS</b>	<b>179.421.849</b>	
PRODUTO:	TRANSPORTE GRATUITO AOS PASSAGEIROS IDOSOS E OUTROS		
INDICADOR DE PRODUTO:	NÚMERO DE PASSAGEIROS IDOSOS TRANSPORTADOS GRATUITAMENTE POR ANO (unidade)		
META:	32.474.615		
DESCRIÇÃO:	Transporte gratuito ou subsidiado aos passageiros idosos, portadores de deficiência física, desempregados e outros contemplados pelos diplomas legais vigentes com o ressarcimento de seus custos.		
AÇÃO			
<b>12.453.3708.5565</b>	<b>LINHAS METROVIÁRIAS - RESSARCIMENTO DE SUBSÍDIO AOS PASSAGEIROS ESTUDANTES</b>	<b>203.422.000</b>	
PRODUTO:	TRANSPORTE SUBSIDIADO AOS PASSAGEIROS ESTUDANTES		
INDICADOR DE PRODUTO:	NÚMERO DE PASSAGEIROS ESTUDANTES COM TRANSPORTE SUBSIDIADO POR ANO (unidade)		
META:	60.472.000		
DESCRIÇÃO:	Transporte subsidiado de passageiros estudantes, com ressarcimento de seus custos.		

<b>PROGRAMA:</b>	<b>3709</b>	<b>RENOVAÇÃO DO COMPLEXO TURÍSTICO EFCJ</b>	<b>14.981.799</b>
AÇÃO			
<b>26.783.3709.2338</b>	<b>MODERNIZAÇÃO E EXPANSÃO DO COMPLEXO TURÍSTICO DA EFCJ</b>	<b>2.094.620</b>	
PRODUTO:	MODERNIZAÇÃO E EXPANSÃO DO COMPLEXO TURÍSTICO DA EFCJ		
INDICADOR DE PRODUTO:	PERCENTUAL DE AVANÇO FÍSICO DE MODERNIZAÇÃO E EXPANSÃO DA EFCJ (%)		
META:	28		
DESCRIÇÃO:	Ampliação e modernização dos serviços ferroviários, transporte e turístico, e melhoria das instalações internas e de infraestrutura.		
AÇÃO			
<b>26.783.3709.5819</b>	<b>OPERAÇÃO DA ESTRADA DE FERRO CAMPOS DO JORDÃO</b>	<b>12.887.179</b>	
PRODUTO:	ESTRADA DE FERRO CAMPOS DO JORDÃO EM FUNCIONAMENTO		
INDICADOR DE PRODUTO:	NÚMERO DE USUÁRIOS ATENDIDOS NO PERÍODO (unidade)		
META:	112.887		
DESCRIÇÃO:	Manutenção do atendimento aos usuários dos serviços de transporte, transporte ferroviário e parques da Estrada de Ferro Campos do Jordão.		

<b>PROGRAMA:</b>	<b>3711</b>	<b>GESTÃO DE CONCESSÕES E PARCERIAS - REGIÕES METROPOLITANAS/SP - PITU PARCERIAS</b>	<b>753.415.289</b>
------------------	-------------	--	--------------------

AÇÃO		
<b>26.453.3711.2475</b>	<b>CONCESSÃO DA LINHA 6 - LARANJA DE BRASILÂNDIA A SÃO JOAQUIM</b>	<b>505.042.200</b>
<b>PRODUTO:</b>	IMPLANTAÇÃO DA LINHA 6-LARANJA	
<b>INDICADOR DE PRODUTO:</b>	PERCENTUAL DE AVANÇO FÍSICO DAS OBRAS NA LINHA 6-LARANJA (%)	
<b>META:</b>	5	
<b>DESCRIÇÃO:</b>	Participação do poder concedente no acompanhamento do processo de implantação da linha 6 - Laranja, trecho Brasilândia/São Joaquim, com extensão de 13,5 km, 15 estações, 24 trens de 6 carros, com previsão de atendimento de 600.000 passageiros/dia.	
AÇÃO		
<b>26.453.3711.2484</b>	<b>APOIO À PPP OPERAÇÃO DO VLT SIM BAIXADA SANTISTA</b>	<b>65.000.000</b>
<b>PRODUTO:</b>	TRANSPORTE DE PASSAGEIROS NO SIM BAIXADA SANTISTA	
<b>INDICADOR DE PRODUTO:</b>	NÚMERO DE PASSAGEIROS COM TRANSPORTE SUBSIDIADO NO SIM BAIXADA SANTISTA (unidade)	
<b>META:</b>	6.866.476	
<b>DESCRIÇÃO:</b>	Participação do Estado na manutenção da concessão patrocinada do Sistema Integrado Metropolitano da Baixada Santista – SIM/ RMBS, conforme contrato de parceria público-privada, incluindo a contraprestação mensal para operação.	
AÇÃO		
<b>26.453.3711.2544</b>	<b>APOIO À PPP OPERAÇÃO DA LINHA 4 - AMARELA</b>	<b>181.000.000</b>
<b>PRODUTO:</b>	PASSAGEIROS TRANSPORTADOS COM QUALIDADE NA LINHA CONCEDIDA - LINHA 4 AMARELA	
<b>INDICADOR DE PRODUTO:</b>	NÚMERO DE ESTAÇÕES DA LINHA 4-AMARELA CONCEDIDAS E FISCALIZADAS (unidade)	
<b>META:</b>	10	
<b>DESCRIÇÃO:</b>	Regulação da concessão do Serviço de Transporte Público de passageiros pela concessionária da Linha 4 - Amarela, incluindo pagamento das obrigações a cargo do poder concedente e ressarcimento ao concessionário público para recomposição dos valores arrecadados na câmara de compensação do sistema de bilhetagem.	
AÇÃO		
<b>26.453.3711.2556</b>	<b>CONCESSÃO DA LINHA 5-LILÁS</b>	<b>2.304.369</b>
<b>PRODUTO:</b>	PASSAGEIROS TRANSPORTADOS COM QUALIDADE NA LINHA CONCEDIDA - LINHA 5 LILÁS	
<b>INDICADOR DE PRODUTO:</b>	NÚMERO DE ESTAÇÕES DA LINHA 5-LILÁS CONCEDIDAS E FISCALIZADAS (unidade)	
<b>META:</b>	17	
<b>DESCRIÇÃO:</b>	Regulação e acompanhamento da concessão do Serviço de Transporte Público de Passageiros pela futura Concessionária da Linha 5 - Lilás.	
AÇÃO		
<b>26.453.3711.2578</b>	<b>CONCESSÃO DA LINHA 15 - PRATA</b>	<b>20</b>
<b>PRODUTO:</b>	PASSAGEIROS TRANSPORTADOS COM QUALIDADE NA LINHA CONCEDIDA - LINHA 15 PRATA	
<b>INDICADOR DE PRODUTO:</b>	NÚMERO DE ESTAÇÕES DA LINHA 15-PRATA CONCEDIDAS E FINALIZADAS (unidade)	
<b>DESCRIÇÃO:</b>	Regulação e acompanhamento da concessão do Serviço de Transporte Público de passageiros pela concessionária da Linha 15-Prata.	
AÇÃO		
<b>26.130.3711.2619</b>	<b>CONCESSÃO DO PARQUE CAPIVARI</b>	<b>68.700</b>
<b>PRODUTO:</b>	MODERNIZAÇÃO DE PARQUE TURÍSTICO	
<b>INDICADOR DE PRODUTO:</b>	PERCENTUAL DE AVANÇO FÍSICO DAS OBRAS NO PARQUE CAPIVARI (%)	
<b>META:</b>	30	
<b>DESCRIÇÃO:</b>	Regulação e acompanhamento da concessão de exploração e das obrigações da concessionária de execução das obras de modernização, reurbanização e melhorias pertinentes.	

<b>PROGRAMA:</b>	<b>5123 COMUNICAÇÃO SOCIAL</b>	<b>10</b>
AÇÃO		
<b>26.131.5123.5576</b>	<b>PUBLICIDADE DE UTILIDADE PÚBLICA</b>	<b>10</b>
<b>PRODUTO:</b>	DIVULGAÇÃO DE AÇÕES DE UTILIDADE PÚBLICA	
<b>INDICADOR DE PRODUTO:</b>	NÚMERO DE AÇÕES DE COMUNICAÇÃO DE UTILIDADE PÚBLICA REALIZADAS (unidade)	
<b>DESCRIÇÃO:</b>	Divulgação das ações, projetos e programas de interesse público que possuam caráter educativo, informativo, de mobilização ou de orientação social, ou ainda que contenham uma orientação à população que a habilite ao usufruto de bens ou serviços públicos oferecidos pelo Governo do Estado de São Paulo.	

<b>ÓRGÃO: 37000 - SECRETARIA DOS TRANSPORTES METROPOLITANOS</b> <b>ADMINISTRAÇÃO DIRETA</b>	Valores em R\$ 1,00
	<b>4.625.619.289</b>

**RESUMO DA ADMINISTRAÇÃO DIRETA**

PROGRAMA	
0000 - ENCARGOS GERAIS	10
0001 - PARTICIPAÇÃO SOCIETÁRIA	2.847.597.226
0102 - OBRIGAÇÕES PREVIDENCIÁRIAS EM COMPLEMENTAÇÃO	5.594.311
3703 - PLANEJAMENTO, GESTÃO ESTRATÉGICA E MODERNIZAÇÃO DO TRANSP. METROP. - PITU VIVO	353.428.771
3706 - EXPANSÃO, MODERNIZAÇÃO E GESTÃO DO TRANSP. BAIXA/MÉDIA CAPACID.-PITU EM MARCHA	100.226.046
3707 - EXPANSÃO, MODERNIZAÇÃO E OPERAÇÃO DO TRANSPORTE SOBRE TRILHOS - PITU EM MARCHA	167.531.978
3708 - EXPANSÃO, MODERNIZAÇÃO E OPERAÇÃO DO TRANSPORTE METROVIÁRIO - PITU EM MARCHA	382.843.849
3709 - RENOVAÇÃO DO COMPLEXO TURÍSTICO EFCJ	14.981.799
3711 - GESTÃO DE CONCESSÕES E PARCERIAS - REGIÕES METROPOLITANAS/SP - PITU PARCERIAS	753.415.289
5123 - COMUNICAÇÃO SOCIAL	10

FUNÇÃO	
09 - PREVIDÊNCIA SOCIAL	5.594.311
12 - EDUCAÇÃO	359.379.995
26 - TRANSPORTE	4.260.644.973
28 - ENCARGOS ESPECIAIS	10

SUBFUNÇÃO	
122 - ADMINISTRAÇÃO GERAL	27.531.910
130 - ADMINISTRAÇÃO DE CONCESSÕES	68.700
131 - COMUNICAÇÃO SOCIAL	10
273 - PREVIDÊNCIA COMPLEMENTAR	5.594.311
453 - TRANSPORTES COLETIVOS URBANOS	3.777.236.571
783 - TRANSPORTE FERROVIÁRIO	814.570.768
846 - OUTROS ENCARGOS ESPECIAIS	617.019

MODALIDADE DE APLICAÇÃO	
067 - EXECUÇÃO DE CONTRATO DE PPP	570.042.200
090 - APLICAÇÕES DIRETAS	3.255.081.064
091 - OPERAÇÃO INTRAÓRGÃOS ORÇ.FISCAL E SEGURIDADE	800.496.025

UNIDADE ORÇAMENTÁRIA	
37001 - ADMINISTRAÇÃO SUPERIOR DA SECRETARIA E SEDE	4.610.637.490
37002 - ESTRADA DE FERRO CAMPOS DO JORDÃO	14.981.799

FUNTE DE RECURSO	PESSOAL E ENCARGOS SOCIAIS	JUROS E ENCARGOS DA DÍVIDA	OUTRAS DESPESAS CORRENTES	INVESTIMENTOS	INVERSÕES FINANCEIRAS	AMORTIZAÇÃO DA DÍVIDA	TOTAL
TESOURO DO ESTADO	25.222.653		918.000.258	1.000.020	1.729.524.025		2.673.746.956
VINCULADOS ESTADUAIS	238.331		2.373.089				2.611.420
FUNDO ESPECIAL DE DESPESA	1.209.178		1.841.694	1.094.620			4.145.492
VINCULADOS FEDERAIS				20	50		70
OPERAÇÕES DE CRÉDITO					1.623.115.351		1.623.115.351
CONDICIONADOS PARTE DO ESTADO			1.779.000	320.221.000			322.000.000
<b>TOTAL</b>	<b>26.670.162</b>		<b>923.994.041</b>	<b>322.315.660</b>	<b>3.352.639.426</b>		<b>4.625.619.289</b>

Inclui valores referentes a transferência intragovernamental.

**PROGRAMAÇÃO DA ADMINISTRAÇÃO DIRETA**

PROGRAMA:	0000 ENCARGOS GERAIS	TOTAL
	<b>10</b>	
	<b>AÇÃO</b>	<b>GRUPO DESPESA</b>
<b>28.846.0000.6261</b>	<b>PAGAMENTO DE OBRIGAÇÕES DE INSTITUIÇÕES EM EXTINÇÃO</b>	<b>10</b>
		PESSOAL E ENCARGOS SOCIAIS
		10
		TESOURO DO ESTADO
		10

PROGRAMA:	0001 PARTICIPAÇÃO SOCIETÁRIA	TOTAL
	<b>2.847.597.226</b>	
	<b>AÇÃO</b>	<b>GRUPO DESPESA</b>
<b>26.453.0001.1693</b>	<b>SUBSCRIÇÃO DE AÇÕES DA EMPRESA METROPOLITANA DE TRANSPORTES URBANOS DE SP - EMTU</b>	<b>188.265.219</b>

		INVERSÕES FINANCEIRAS		188.265.219
			OPERAÇÕES DE CRÉDITO	60.110.698
			TESOURO DO ESTADO	128.154.521
	<b>AÇÃO</b>	<b>GRUPO DESPESA</b>	<b>FONTE DE RECURSO</b>	
<b>26.453.0001.1695</b>	<b>SUBSCRIÇÃO DE AÇÕES DA COMPANHIA DO METROPOLITANO DE SÃO PAULO - METRÔ</b>			<b>2.027.275.016</b>
		INVERSÕES FINANCEIRAS		2.027.275.016
			OPERAÇÕES DE CRÉDITO	945.834.991
			TESOURO DO ESTADO	1.081.440.025
	<b>AÇÃO</b>	<b>GRUPO DESPESA</b>	<b>FONTE DE RECURSO</b>	
<b>26.783.0001.9017</b>	<b>SUBSCRIÇÃO DE AÇÕES DA COMPANHIA PAULISTA DE TRENS METROPOLITANOS - CPTM</b>			<b>632.056.991</b>
		INVERSÕES FINANCEIRAS		632.056.991
			OPERAÇÕES DE CRÉDITO	112.127.462
			TESOURO DO ESTADO	519.929.479
			VINCULADOS FEDERAIS	50

<b>PROGRAMA: 0102 OBRIGAÇÕES PREVIDENCIÁRIAS EM COMPLEMENTAÇÃO</b>				<b>5.594.311</b>
	<b>AÇÃO</b>	<b>GRUPO DESPESA</b>	<b>FONTE DE RECURSO</b>	
<b>09.273.0102.5664</b>	<b>COMPLEMENTAÇÃO DE APOSENTADORIAS E PENSÕES LEI 200/74 - METRÔ</b>			<b>5.594.311</b>
		PESSOAL E ENCARGOS SOCIAIS		5.594.311
			TESOURO DO ESTADO	5.355.980
			VINCULADOS ESTADUAIS	238.331

<b>PROGRAMA: 3703 PLANEJAMENTO, GESTÃO ESTRATÉGICA E MODERNIZAÇÃO DO TRANSP. METROP. - PITU VIVO</b>				<b>353.428.771</b>
	<b>AÇÃO</b>	<b>GRUPO DESPESA</b>	<b>FONTE DE RECURSO</b>	
<b>26.453.3703.2298</b>	<b>MODERNIZAÇÃO DOS SISTEMAS METROVIÁRIO E FERROVIÁRIO - BIRD/JBIC</b>			<b>13.000.000</b>
		OUTRAS DESPESAS CORRENTES		1.779.000
			CONDICIONADOS PARTE DO ESTADO	1.779.000
		INVESTIMENTOS		11.221.000
			CONDICIONADOS PARTE DO ESTADO	11.221.000
	<b>AÇÃO</b>	<b>GRUPO DESPESA</b>	<b>FONTE DE RECURSO</b>	
<b>26.453.3703.2318</b>	<b>MODERNIZAÇÃO DO MATERIAL RODANTE DO SISTEMA METROVIÁRIO METROPOLITANO -BIRD</b>			<b>10</b>
		INVESTIMENTOS		10
			TESOURO DO ESTADO	10
	<b>AÇÃO</b>	<b>GRUPO DESPESA</b>	<b>FONTE DE RECURSO</b>	
<b>26.453.3703.2464</b>	<b>MODERNIZAÇÃO DO MATERIAL RODANTE DO SISTEMA METROPOLITANO DE TRANSPORTE</b>			<b>150.000.020</b>
		INVESTIMENTOS		150.000.020
			CONDICIONADOS PARTE DO ESTADO	150.000.000
			VINCULADOS FEDERAIS	20
	<b>AÇÃO</b>	<b>GRUPO DESPESA</b>	<b>FONTE DE RECURSO</b>	
<b>26.453.3703.2588</b>	<b>AQUISIÇÃO DE TRENS NO SISTEMA METROFERROVIÁRIO</b>			<b>10</b>
		INVESTIMENTOS		10
			TESOURO DO ESTADO	10
	<b>AÇÃO</b>	<b>GRUPO DESPESA</b>	<b>FONTE DE RECURSO</b>	
<b>26.453.3703.2636</b>	<b>MODERNIZAÇÃO SIST. DE SINALIZAÇÃO E TELECOM./CBTC METROVIÁRIO - LINHAS 1,2 E 3</b>			<b>159.000.000</b>
		INVESTIMENTOS		159.000.000
			CONDICIONADOS PARTE DO ESTADO	159.000.000
	<b>AÇÃO</b>	<b>GRUPO DESPESA</b>	<b>FONTE DE RECURSO</b>	

26.453.3703.4286	MONITORAMENTO DA QUALIDADE E DOS CUSTOS DOS SERVIÇOS DE TRANSPORTE METROPOLITANO			3.041.281
		OUTRAS DESPESAS CORRENTES		3.041.281
			TESOURO DO ESTADO	3.041.281
	<b>AÇÃO</b>	<b>GRUPO DESPESA</b>	<b>FONTE DE RECURSO</b>	
26.453.3703.4288	PLANEJAMENTO, GESTÃO E EXECUÇÃO DE AÇÕES DO SISTEMA DE TRANSPORTE METROPOLITANO			10
		OUTRAS DESPESAS CORRENTES		10
			TESOURO DO ESTADO	10
	<b>AÇÃO</b>	<b>GRUPO DESPESA</b>	<b>FONTE DE RECURSO</b>	
26.453.3703.5089	COMUNICAÇÃO E ARTICULAÇÃO INSTITUCIONAL SOBRE TRANSPORTES METROPOLITANOS			238.521
		OUTRAS DESPESAS CORRENTES		238.521
			TESOURO DO ESTADO	238.521
	<b>AÇÃO</b>	<b>GRUPO DESPESA</b>	<b>FONTE DE RECURSO</b>	
26.122.3703.5090	COORDENAÇÃO E ADMINISTRAÇÃO GERAL DA SECRETARIA DOS TRANSPORTES METROPOLITANOS			27.531.910
		PESSOAL E ENCARGOS SOCIAIS		10.954.099
			TESOURO DO ESTADO	10.954.099
		OUTRAS DESPESAS CORRENTES		16.577.811
			TESOURO DO ESTADO	16.577.811
	<b>AÇÃO</b>	<b>GRUPO DESPESA</b>	<b>FONTE DE RECURSO</b>	
26.846.3703.9001	CONTRIBUIÇÃO DO ESTADO PARA O REGIME DE PREVIDÊNCIA DOS SERVIDORES			617.009
		PESSOAL E ENCARGOS SOCIAIS		614.117
			TESOURO DO ESTADO	614.117
		OUTRAS DESPESAS CORRENTES		2.892
			TESOURO DO ESTADO	2.892

<b>PROGRAMA:</b>	<b>3706</b>	<b>EXPANSÃO, MODERNIZAÇÃO E GESTÃO DO TRANSP. BAIXA/MÉDIA CAPACID.-PITU EM MARCHA</b>		<b>100.226.046</b>
	<b>AÇÃO</b>	<b>GRUPO DESPESA</b>	<b>FONTE DE RECURSO</b>	
12.453.3706.6271	TRANSPORTE METROPOLITANO -RESSARCIMENTO DE PASSAGEIROS ESTUDANTES DE BAIXA RENDA			50.226.046
		OUTRAS DESPESAS CORRENTES		50.226.046
			TESOURO DO ESTADO	50.226.046
	<b>AÇÃO</b>	<b>GRUPO DESPESA</b>	<b>FONTE DE RECURSO</b>	
26.453.3706.6272	TRANSPORTE METROPOLITANO-RESSARCIMENTO DE GRATUIDADES AOS PASSAGEIROS			50.000.000
		OUTRAS DESPESAS CORRENTES		50.000.000
			TESOURO DO ESTADO	50.000.000

<b>PROGRAMA:</b>	<b>3707</b>	<b>EXPANSÃO, MODERNIZAÇÃO E OPERAÇÃO DO TRANSPORTE SOBRE TRILHOS - PITU EM MARCHA</b>		<b>167.531.978</b>
	<b>AÇÃO</b>	<b>GRUPO DESPESA</b>	<b>FONTE DE RECURSO</b>	
12.783.3707.9010	LINHAS FERROVIÁRIAS - RESSARCIMENTO DE SUBSÍDIO AOS PASSAGEIROS ESTUDANTES			105.731.949
		OUTRAS DESPESAS CORRENTES		105.731.949
			TESOURO DO ESTADO	105.731.949
	<b>AÇÃO</b>	<b>GRUPO DESPESA</b>	<b>FONTE DE RECURSO</b>	
26.783.3707.9011	LINHAS FERROVIÁRIAS - RESSARCIMENTO DE GRATUIDADES AOS PASSAGEIROS			61.800.029
		OUTRAS DESPESAS CORRENTES		61.800.029
			TESOURO DO ESTADO	61.800.029

<b>PROGRAMA:</b>	<b>3708</b>	<b>EXPANSÃO, MODERNIZAÇÃO E OPERAÇÃO DO TRANSPORTE METROVIÁRIO - PITU EM MARCHA</b>		<b>382.843.849</b>
	<b>AÇÃO</b>	<b>GRUPO DESPESA</b>	<b>FONTE DE RECURSO</b>	
26.453.3708.4624	LINHAS METROVIÁRIAS - RESSARCIMENTO DE GRATUIDADES AOS PASSAGEIROS			179.421.849

		OUTRAS DESPESAS CORRENTES	179.421.849
		TESOURO DO ESTADO	179.421.849
	<b>AÇÃO</b>	<b>GRUPO DESPESA</b>	<b>FONTE DE RECURSO</b>
12.453.3708.5565	LINHAS METROVIÁRIAS - RESSARCIMENTO DE SUBSÍDIO AOS PASSAGEIROS ESTUDANTES		<b>203.422.000</b>
		OUTRAS DESPESAS CORRENTES	203.422.000
		TESOURO DO ESTADO	203.422.000

<b>PROGRAMA: 3709 RENOVAÇÃO DO COMPLEXO TURÍSTICO EFCJ</b>			<b>14.981.799</b>
	<b>AÇÃO</b>	<b>GRUPO DESPESA</b>	<b>FONTE DE RECURSO</b>
26.783.3709.2338	MODERNIZAÇÃO E EXPANSÃO DO COMPLEXO TURÍSTICO DA EFCJ		<b>2.094.620</b>
		INVESTIMENTOS	2.094.620
		FUNDO ESPECIAL DE DESPESA	1.094.620
		TESOURO DO ESTADO	1.000.000
	<b>AÇÃO</b>	<b>GRUPO DESPESA</b>	<b>FONTE DE RECURSO</b>
26.783.3709.5819	OPERAÇÃO DA ESTRADA DE FERRO CAMPOS DO JORDÃO		<b>12.887.179</b>
		PESSOAL E ENCARGOS SOCIAIS	9.507.625
		FUNDO ESPECIAL DE DESPESA	1.209.178
		TESOURO DO ESTADO	8.298.447
		OUTRAS DESPESAS CORRENTES	3.379.554
		FUNDO ESPECIAL DE DESPESA	1.841.694
		TESOURO DO ESTADO	1.537.860

<b>PROGRAMA: 3711 GESTÃO DE CONCESSÕES E PARCERIAS - REGIÕES METROPOLITANAS/SP - PITU PARCERIAS</b>			<b>753.415.289</b>
	<b>AÇÃO</b>	<b>GRUPO DESPESA</b>	<b>FONTE DE RECURSO</b>
26.453.3711.2475	CONCESSÃO DA LINHA 6 - LARANJA DE BRASILÂNDIA A SÃO JOAQUIM		<b>505.042.200</b>
		INVERSÕES FINANCEIRAS	505.042.200
		OPERAÇÕES DE CRÉDITO	505.042.200
	<b>AÇÃO</b>	<b>GRUPO DESPESA</b>	<b>FONTE DE RECURSO</b>
26.453.3711.2484	APOIO À PPP OPERAÇÃO DO VLT SIM BAIXADA SANTISTA		<b>65.000.000</b>
		OUTRAS DESPESAS CORRENTES	65.000.000
		TESOURO DO ESTADO	65.000.000
	<b>AÇÃO</b>	<b>GRUPO DESPESA</b>	<b>FONTE DE RECURSO</b>
26.453.3711.2544	APOIO À PPP OPERAÇÃO DA LINHA 4 - AMARELA		<b>181.000.000</b>
		OUTRAS DESPESAS CORRENTES	181.000.000
		TESOURO DO ESTADO	181.000.000
	<b>AÇÃO</b>	<b>GRUPO DESPESA</b>	<b>FONTE DE RECURSO</b>
26.453.3711.2556	CONCESSÃO DA LINHA 5-LILÁS		<b>2.304.369</b>
		OUTRAS DESPESAS CORRENTES	2.304.369
		VINCULADOS ESTADUAIS	2.304.369
	<b>AÇÃO</b>	<b>GRUPO DESPESA</b>	<b>FONTE DE RECURSO</b>
26.453.3711.2578	CONCESSÃO DA LINHA 15 - PRATA		<b>20</b>
		OUTRAS DESPESAS CORRENTES	20
		VINCULADOS ESTADUAIS	20
	<b>AÇÃO</b>	<b>GRUPO DESPESA</b>	<b>FONTE DE RECURSO</b>
26.130.3711.2619	CONCESSÃO DO PARQUE CAPIVARI		<b>68.700</b>
		OUTRAS DESPESAS CORRENTES	68.700
		VINCULADOS ESTADUAIS	68.700

<b>PROGRAMA: 5123 COMUNICAÇÃO SOCIAL</b>			<b>10</b>
	<b>AÇÃO</b>	<b>GRUPO DESPESA</b>	<b>FONTE DE RECURSO</b>

26.131.5123.5576	PUBLICIDADE DE UTILIDADE PÚBLICA		10
		OUTRAS DESPESAS CORRENTES	10
		TESOURO DO ESTADO	10

<b>ÓRGÃO: 37000 - SECRETARIA DOS TRANSPORTES METROPOLITANOS</b>	Valores em R\$ 1,00
<b>UNIDADE: 37001 - ADMINISTRAÇÃO SUPERIOR DA SECRETARIA E SEDE</b>	<b>4.610.637.490</b>
<b>ESFERA: ORÇAMENTO FISCAL</b>	

## RESUMO DA UNIDADE ORÇAMENTÁRIA

PROGRAMA	
0000 - ENCARGOS GERAIS	10
0001 - PARTICIPAÇÃO SOCIETÁRIA	2.847.597.226
0102 - OBRIGAÇÕES PREVIDENCIÁRIAS EM COMPLEMENTAÇÃO	5.594.311
3703 - PLANEJAMENTO, GESTÃO ESTRATÉGICA E MODERNIZAÇÃO DO TRANSP. METROP. - PITU VIVO	353.428.771
3706 - EXPANSÃO, MODERNIZAÇÃO E GESTÃO DO TRANSP. BAIXA/MÉDIA CAPACID.-PITU EM MARCHA	100.226.046
3707 - EXPANSÃO, MODERNIZAÇÃO E OPERAÇÃO DO TRANSPORTE SOBRE TRILHOS - PITU EM MARCHA	167.531.978
3708 - EXPANSÃO, MODERNIZAÇÃO E OPERAÇÃO DO TRANSPORTE METROVIÁRIO - PITU EM MARCHA	382.843.849
3711 - GESTÃO DE CONCESSÕES E PARCERIAS - REGIÕES METROPOLITANAS/SP - PITU PARCERIAS	753.415.289
5123 - COMUNICAÇÃO SOCIAL	10

FUNÇÃO	
09 - PREVIDÊNCIA SOCIAL	5.594.311
12 - EDUCAÇÃO	359.379.995
26 - TRANSPORTE	4.245.663.174
28 - ENCARGOS ESPECIAIS	10

SUBFUNÇÃO	
122 - ADMINISTRAÇÃO GERAL	27.531.910
130 - ADMINISTRAÇÃO DE CONCESSÕES	68.700
131 - COMUNICAÇÃO SOCIAL	10
273 - PREVIDÊNCIA COMPLEMENTAR	5.594.311
453 - TRANSPORTES COLETIVOS URBANOS	3.777.236.571
783 - TRANSPORTE FERROVIÁRIO	799.588.969
846 - OUTROS ENCARGOS ESPECIAIS	617.019

MODALIDADE DE APLICAÇÃO	
067 - EXECUÇÃO DE CONTRATO DE PPP	570.042.200
090 - APLICAÇÕES DIRETAS	3.240.099.265
091 - OPERAÇÃO INTRAÓRGÃOS ORÇ.FISCAL E SEGURIDADE	800.496.025

FONTE DE RECURSO	PESSOAL E ENCARGOS SOCIAIS	JUROS E ENCARGOS DA DÍVIDA	OUTRAS DESPESAS CORRENTES	INVESTIMENTOS	INVERSÕES FINANCEIRAS	AMORTIZAÇÃO DA DÍVIDA	TOTAL
TESOURO DO ESTADO	16.924.206		916.462.398	20	1.729.524.025		2.662.910.649
VINCULADOS ESTADUAIS	238.331		2.373.089				2.611.420
VINCULADOS FEDERAIS				20	50		70
OPERAÇÕES DE CRÉDITO					1.623.115.351		1.623.115.351
CONDICIONADOS PARTE DO ESTADO			1.779.000	320.221.000			322.000.000
<b>TOTAL</b>	<b>17.162.537</b>		<b>920.614.487</b>	<b>320.221.040</b>	<b>3.352.639.426</b>		<b>4.610.637.490</b>

Inclui valores referentes a transferência intragovernamental.

## PROGRAMAÇÃO DA UNIDADE ORÇAMENTÁRIA

PROGRAMA:	0000 ENCARGOS GERAIS			10
	AÇÃO	GRUPO DESPESA	FONTE DE RECURSO	
28.846.0000.6261	PAGAMENTO DE OBRIGAÇÕES DE INSTITUIÇÕES EM EXTINÇÃO			10
		PESSOAL E ENCARGOS SOCIAIS		10
			TESOURO DO ESTADO	10

PROGRAMA:	0001 PARTICIPAÇÃO SOCIETÁRIA			2.847.597.226
-----------	------------------------------	--	--	---------------



AÇÃO		GRUPO DESPESA	FONTE DE RECURSO	
26.453.0001.1693	SUBSCRIÇÃO DE AÇÕES DA EMPRESA METROPOLITANA DE TRANSPORTES URBANOS DE SP - EMTU			<b>188.265.219</b>
		INVERSÕES FINANCEIRAS		188.265.219
			OPERAÇÕES DE CRÉDITO	60.110.698
			TESOURO DO ESTADO	128.154.521
AÇÃO		GRUPO DESPESA	FONTE DE RECURSO	
26.453.0001.1695	SUBSCRIÇÃO DE AÇÕES DA COMPANHIA DO METROPOLITANO DE SÃO PAULO - METRÔ			<b>2.027.275.016</b>
		INVERSÕES FINANCEIRAS		2.027.275.016
			OPERAÇÕES DE CRÉDITO	945.834.991
			TESOURO DO ESTADO	1.081.440.025
AÇÃO		GRUPO DESPESA	FONTE DE RECURSO	
26.783.0001.9017	SUBSCRIÇÃO DE AÇÕES DA COMPANHIA PAULISTA DE TRENS METROPOLITANOS - CPTM			<b>632.056.991</b>
		INVERSÕES FINANCEIRAS		632.056.991
			OPERAÇÕES DE CRÉDITO	112.127.462
			TESOURO DO ESTADO	519.929.479
			VINCULADOS FEDERAIS	50

PROGRAMA: 0102 OBRIGAÇÕES PREVIDENCIÁRIAS EM COMPLEMENTAÇÃO				5.594.311
AÇÃO		GRUPO DESPESA	FONTE DE RECURSO	
09.273.0102.5664	COMPLEMENTAÇÃO DE APOSENTADORIAS E PENSÕES LEI 200/74 - METRÔ			<b>5.594.311</b>
		PESSOAL E ENCARGOS SOCIAIS		5.594.311
			TESOURO DO ESTADO	5.355.980
			VINCULADOS ESTADUAIS	238.331

PROGRAMA: 3703 PLANEJAMENTO, GESTÃO ESTRATÉGICA E MODERNIZAÇÃO DO TRANSP. METROP. - PITU VIVO				353.428.771
AÇÃO		GRUPO DESPESA	FONTE DE RECURSO	
26.453.3703.2298	MODERNIZAÇÃO DOS SISTEMAS METROVIÁRIO E FERROVIÁRIO - BIRD/JBIC			<b>13.000.000</b>
		OUTRAS DESPESAS CORRENTES		1.779.000
			CONDICIONADOS PARTE DO ESTADO	1.779.000
		INVESTIMENTOS		11.221.000
			CONDICIONADOS PARTE DO ESTADO	11.221.000
PRODUTO:	AQUISIÇÃO DE EQUIPAMENTOS-APOIO À OPERAÇÃO DAS LINHAS 7,12 CPTM			
INDICADOR DE PRODUTO:	PERCENTUAL DE REALIZAÇÃO DOS CONTRATOS DE FORNECIMENTO - LINHAS 7 E 12 (%)			
META:	99,58			
AÇÃO		GRUPO DESPESA	FONTE DE RECURSO	
26.453.3703.2318	MODERNIZAÇÃO DO MATERIAL RODANTE DO SISTEMA METROVIÁRIO METROPOLITANO -BIRD			<b>10</b>
		INVESTIMENTOS		10
			TESOURO DO ESTADO	10
PRODUTO:	AQUISIÇÃO DE EQUIPAMENTOS EM APOIO À OPERAÇÃO DA LINHA 5 - LILÁS DO METRÔ			
INDICADOR DE PRODUTO:	PERCENTUAL DE REALIZAÇÃO DE CONTRATOS DE FORNECIMENTO - LINHA 5 (%)			

AÇÃO		GRUPO DESPESA	FONTE DE RECURSO	
26.453.3703.2464	<b>MODERNIZAÇÃO DO MATERIAL RODANTE DO SISTEMA METROPOLITANO DE TRANSPORTE</b>			<b>150.000.020</b>
		INVESTIMENTOS		150.000.020
			CONDICIONADOS PARTE DO ESTADO	150.000.000
			VINCULADOS FEDERAIS	20
PRODUTO:	TRENS ENTREGUES PARA SISTEMAS METROFERROVIÁRIO E SOBRE TRILHOS			
INDICADOR DE PRODUTO:	PERCENTUAL DE REALIZAÇÃO DOS CONTRATOS DE FORNECIMENTO (%)			
META:	98,22			
AÇÃO		GRUPO DESPESA	FONTE DE RECURSO	
26.453.3703.2588	<b>AQUISIÇÃO DE TRENS NO SISTEMA METROFERROVIÁRIO</b>			<b>10</b>
		INVESTIMENTOS		10
			TESOURO DO ESTADO	10
PRODUTO:	TRENS ENTREGUES PARA SISTEMAS METROFERROVIÁRIO E SOBRE TRILHOS			
INDICADOR DE PRODUTO:	PERCENTUAL DE REALIZAÇÃO DOS CONTRATOS DE FORNECIMENTO (%)			
META:	22,44			
AÇÃO		GRUPO DESPESA	FONTE DE RECURSO	
26.453.3703.2636	<b>MODERNIZAÇÃO SIST. DE SINALIZAÇÃO E TELECOM./CBTC METROVIÁRIO - LINHAS 1,2 E 3</b>			<b>159.000.000</b>
		INVESTIMENTOS		159.000.000
			CONDICIONADOS PARTE DO ESTADO	159.000.000
PRODUTO:	MODERNIZAÇÃO SIST. DE SINALIZ. E TELECOM./CBTC METROVIÁRIO - LINHAS 1,2 E 3			
INDICADOR DE PRODUTO:	PERCENTUAL DE REALIZAÇÃO DOS CONTRATOS DE FORNECIMENTO SINALIZAÇÃO/CBTC - LINHAS 1, 2 E 3 (%)			
META:	89			
AÇÃO		GRUPO DESPESA	FONTE DE RECURSO	
26.453.3703.4286	<b>MONITORAMENTO DA QUALIDADE E DOS CUSTOS DOS SERVIÇOS DE TRANSPORTE METROPOLITANO</b>			<b>3.041.281</b>
		OUTRAS DESPESAS CORRENTES		3.041.281
			TESOURO DO ESTADO	3.041.281
PRODUTO:	ESTUDOS TÉCNICOS SOBRE CUSTOS DO SERVIÇO DE TRANSPORTE METROPOLITANO			
INDICADOR DE PRODUTO:	NÚMERO DE CONTRATOS VIGENTES (unidade)			
META:	1			
AÇÃO		GRUPO DESPESA	FONTE DE RECURSO	
26.453.3703.4288	<b>PLANEJAMENTO, GESTÃO E EXECUÇÃO DE AÇÕES DO SISTEMA DE TRANSPORTE METROPOLITANO</b>			<b>10</b>
		OUTRAS DESPESAS CORRENTES		10
			TESOURO DO ESTADO	10
PRODUTO:	ESTUDOS TÉCNICOS PARA GESTÃO INTEGRADA DO SISTEMA DE TRANSPORTE			
INDICADOR DE PRODUTO:	NÚMERO DE CONTRATOS VIGENTES (unidade)			
AÇÃO		GRUPO DESPESA	FONTE DE RECURSO	
26.453.3703.5089	<b>COMUNICAÇÃO E ARTICULAÇÃO INSTITUCIONAL SOBRE TRANSPORTES METROPOLITANOS</b>			<b>238.521</b>
		OUTRAS DESPESAS CORRENTES		238.521
			TESOURO DO ESTADO	238.521
PRODUTO:	PROJETOS E AÇÕES DE COMUNICAÇÃO SOCIAL E RELAÇÕES INSTITUCIONAIS			
INDICADOR DE PRODUTO:	NÚMERO DE CONTRATOS RELACIONADOS AO SISTEMA METROPOLITANO E AÇÕES DE COMUNICAÇÃO SOCIAL E RELAÇÕES INSTITUCIONAIS DESENVOLVIDOS (unidade)			
META:	2			

AÇÃO		GRUPO DESPESA	FONTE DE RECURSO	
26.122.3703.5090	COORDENAÇÃO E ADMINISTRAÇÃO GERAL DA SECRETARIA DOS TRANSPORTES METROPOLITANOS			27.531.910
		PESSOAL E ENCARGOS SOCIAIS		10.954.099
			TESOURO DO ESTADO	10.954.099
		OUTRAS DESPESAS CORRENTES		16.577.811
			TESOURO DO ESTADO	16.577.811
AÇÃO		GRUPO DESPESA	FONTE DE RECURSO	
26.846.3703.9001	CONTRIBUIÇÃO DO ESTADO PARA O REGIME DE PREVIDÊNCIA DOS SERVIDORES			617.009
		PESSOAL E ENCARGOS SOCIAIS		614.117
			TESOURO DO ESTADO	614.117
		OUTRAS DESPESAS CORRENTES		2.892
			TESOURO DO ESTADO	2.892

PROGRAMA: 3706 EXPANSÃO, MODERNIZAÇÃO E GESTÃO DO TRANSP. BAIXA/MÉDIA CAPACID.-PITU EM MARCHA				100.226.046
AÇÃO		GRUPO DESPESA	FONTE DE RECURSO	
12.453.3706.6271	TRANSPORTE METROPOLITANO -RESSARCIMENTO DE PASSAGEIROS ESTUDANTES DE BAIXA RENDA			50.226.046
		OUTRAS DESPESAS CORRENTES		50.226.046
			TESOURO DO ESTADO	50.226.046
PRODUTO:	TRANSPORTE METROPOLITANO GRATUITO AOS PASSAGEIROS ESTUDANTES DE BAIXA RENDA			
INDICADOR DE PRODUTO:	NÚMERO DE PASSAGEIROS TRANSPORTADOS POR ANO UTILIZANDO O BENEFÍCIO DA GRATUIDADE - ESTUDANTES DE BAIXA RENDA (unidade)			
META:	15.918.858			
AÇÃO		GRUPO DESPESA	FONTE DE RECURSO	
26.453.3706.6272	TRANSPORTE METROPOLITANO-RESSARCIMENTO DE GRATUIDADES AOS PASSAGEIROS			50.000.000
		OUTRAS DESPESAS CORRENTES		50.000.000
			TESOURO DO ESTADO	50.000.000
PRODUTO:	TRANSPORTE METROPOLITANO GRATUITO AOS PASSAGEIROS IDOSOS			
INDICADOR DE PRODUTO:	NÚMERO DE PASSAGEIROS IDOSOS TRANSPORTADOS POR ANO UTILIZANDO O BENEFÍCIO DA GRATUIDADE (unidade)			
META:	5.015.023			

PROGRAMA: 3707 EXPANSÃO, MODERNIZAÇÃO E OPERAÇÃO DO TRANSPORTE SOBRE TRILHOS - PITU EM MARCHA				167.531.978
AÇÃO		GRUPO DESPESA	FONTE DE RECURSO	
12.783.3707.9010	LINHAS FERROVIÁRIAS - RESSARCIMENTO DE SUBSÍDIO AOS PASSAGEIROS ESTUDANTES			105.731.949
		OUTRAS DESPESAS CORRENTES		105.731.949
			TESOURO DO ESTADO	105.731.949
PRODUTO:	TRANSPORTE SUBSIDIADO AOS PASSAGEIROS ESTUDANTES			
INDICADOR DE PRODUTO:	NÚMERO DE PASSAGEIROS ESTUDANTES COM TRANSPORTE SUBSIDIADO POR ANO (unidade)			
META:	32.804.353			
AÇÃO		GRUPO DESPESA	FONTE DE RECURSO	
26.783.3707.9011	LINHAS FERROVIÁRIAS - RESSARCIMENTO DE GRATUIDADES AOS PASSAGEIROS			61.800.029
		OUTRAS DESPESAS CORRENTES		61.800.029
			TESOURO DO ESTADO	61.800.029
PRODUTO:	TRANSPORTE GRATUITO AOS PASSAGEIROS IDOSOS E OUTROS			
INDICADOR DE PRODUTO:	NÚMERO DE PASSAGEIROS IDOSOS E OUTROS TRANSPORTADOS GRATUITAMENTE POR ANO (unidade)			
META:	13.661.478			

PROGRAMA: 3708 EXPANSÃO, MODERNIZAÇÃO E OPERAÇÃO DO TRANSPORTE METROVIÁRIO - PITU EM MARCHA				382.843.849
---	--	--	--	-------------

AÇÃO		GRUPO DESPESA	FONTE DE RECURSO	
26.453.3708.4624	<b>LINHAS METROVIÁRIAS - RESSARCIMENTO DE GRATUIDADES AOS PASSAGEIROS</b>			<b>179.421.849</b>
		OUTRAS DESPESAS CORRENTES		179.421.849
			TESOURO DO ESTADO	179.421.849
PRODUTO:	TRANSPORTE GRATUITO AOS PASSAGEIROS IDOSOS E OUTROS			
INDICADOR DE PRODUTO:	NÚMERO DE PASSAGEIROS IDOSOS TRANSPORTADOS GRATUITAMENTE POR ANO (unidade)			
META:	32.474.615			
AÇÃO		GRUPO DESPESA	FONTE DE RECURSO	
12.453.3708.5565	<b>LINHAS METROVIÁRIAS - RESSARCIMENTO DE SUBSÍDIO AOS PASSAGEIROS ESTUDANTES</b>			<b>203.422.000</b>
		OUTRAS DESPESAS CORRENTES		203.422.000
			TESOURO DO ESTADO	203.422.000
PRODUTO:	TRANSPORTE SUBSIDIADO AOS PASSAGEIROS ESTUDANTES			
INDICADOR DE PRODUTO:	NÚMERO DE PASSAGEIROS ESTUDANTES COM TRANSPORTE SUBSIDIADO POR ANO (unidade)			
META:	60.472.000			

PROGRAMA: 3711 GESTÃO DE CONCESSÕES E PARCERIAS - REGIÕES METROPOLITANAS/SP - PITU PARCERIAS				753.415.289
AÇÃO		GRUPO DESPESA	FONTE DE RECURSO	
26.453.3711.2475	<b>CONCESSÃO DA LINHA 6 - LARANJA DE BRASILÂNDIA A SÃO JOAQUIM</b>			<b>505.042.200</b>
		INVERSÕES FINANCEIRAS		505.042.200
			OPERAÇÕES DE CRÉDITO	505.042.200
PRODUTO:	IMPLANTAÇÃO DA LINHA 6-LARANJA			
INDICADOR DE PRODUTO:	PERCENTUAL DE AVANÇO FÍSICO DAS OBRAS NA LINHA 6-LARANJA (%)			
META:	5			
AÇÃO		GRUPO DESPESA	FONTE DE RECURSO	
26.453.3711.2484	<b>APOIO À PPP OPERAÇÃO DO VLT SIM BAIXADA SANTISTA</b>			<b>65.000.000</b>
		OUTRAS DESPESAS CORRENTES		65.000.000
			TESOURO DO ESTADO	65.000.000
PRODUTO:	TRANSPORTE DE PASSAGEIROS NO SIM BAIXADA SANTISTA			
INDICADOR DE PRODUTO:	NÚMERO DE PASSAGEIROS COM TRANSPORTE SUBSIDIADO NO SIM BAIXADA SANTISTA (unidade)			
META:	6.866.476			
AÇÃO		GRUPO DESPESA	FONTE DE RECURSO	
26.453.3711.2544	<b>APOIO À PPP OPERAÇÃO DA LINHA 4 - AMARELA</b>			<b>181.000.000</b>
		OUTRAS DESPESAS CORRENTES		181.000.000
			TESOURO DO ESTADO	181.000.000
PRODUTO:	PASSAGEIROS TRANSPORTADOS COM QUALIDADE NA LINHA CONCEDIDA - LINHA 4 AMARELA			
INDICADOR DE PRODUTO:	NÚMERO DE ESTAÇÕES DA LINHA 4-AMARELA CONCEDIDAS E FISCALIZADAS (unidade)			
META:	10			
AÇÃO		GRUPO DESPESA	FONTE DE RECURSO	
26.453.3711.2556	<b>CONCESSÃO DA LINHA 5-LILÁS</b>			<b>2.304.369</b>
		OUTRAS DESPESAS CORRENTES		2.304.369
			VINCULADOS ESTADUAIS	2.304.369
PRODUTO:	PASSAGEIROS TRANSPORTADOS COM QUALIDADE NA LINHA CONCEDIDA - LINHA 5 LILÁS			
INDICADOR DE PRODUTO:	NÚMERO DE ESTAÇÕES DA LINHA 5-LILÁS CONCEDIDAS E FISCALIZADAS (unidade)			
META:	17			
AÇÃO		GRUPO DESPESA	FONTE DE RECURSO	
26.453.3711.2578	<b>CONCESSÃO DA LINHA 15 - PRATA</b>			<b>20</b>
		OUTRAS DESPESAS CORRENTES		20
			VINCULADOS ESTADUAIS	20
PRODUTO:	PASSAGEIROS TRANSPORTADOS COM QUALIDADE NA LINHA CONCEDIDA - LINHA 15 PRATA			
INDICADOR DE PRODUTO:	NÚMERO DE ESTAÇÕES DA LINHA 15-PRATA CONCEDIDAS E FINALIZADAS (unidade)			

AÇÃO		GRUPO DESPESA	FONTE DE RECURSO	
26.130.3711.2619	CONCESSÃO DO PARQUE CAPIVARI			<b>68.700</b>
		OUTRAS DESPESAS CORRENTES		68.700
			VINCULADOS ESTADUAIS	68.700
PRODUTO:	MODERNIZAÇÃO DE PARQUE TURÍSTICO			
INDICADOR DE PRODUTO:	PERCENTUAL DE AVANÇO FÍSICO DAS OBRAS NO PARQUE CAPIVARI (%)			
META:	30			

PROGRAMA: 5123 COMUNICAÇÃO SOCIAL				10
AÇÃO		GRUPO DESPESA	FONTE DE RECURSO	
26.131.5123.5576	PUBLICIDADE DE UTILIDADE PÚBLICA			<b>10</b>
		OUTRAS DESPESAS CORRENTES		10
			TESOURO DO ESTADO	10
PRODUTO:	DIVULGAÇÃO DE AÇÕES DE UTILIDADE PÚBLICA			
INDICADOR DE PRODUTO:	NÚMERO DE AÇÕES DE COMUNICAÇÃO DE UTILIDADE PÚBLICA REALIZADAS (unidade)			

<b>ÓRGÃO: 37000 - SECRETARIA DOS TRANSPORTES METROPOLITANOS</b> <b>UNIDADE: 37002 - ESTRADA DE FERRO CAMPOS DO JORDÃO</b> <b>ESFERA: ORÇAMENTO FISCAL</b>	Valores em R\$ 1,00
	<b>14.981.799</b>

## RESUMO DA UNIDADE ORÇAMENTÁRIA

PROGRAMA	
3709 - RENOVACÃO DO COMPLEXO TURÍSTICO EFCJ	14.981.799
FUNÇÃO	
26 - TRANSPORTE	14.981.799
SUBFUNÇÃO	
783 - TRANSPORTE FERROVIÁRIO	14.981.799
MODALIDADE DE APLICAÇÃO	
090 - APLICAÇÕES DIRETAS	14.981.799

FUNTE DE RECURSO	PESSOAL E ENCARGOS SOCIAIS	JUROS E ENCARGOS DA DÍVIDA	OUTRAS DESPESAS CORRENTES	INVESTIMENTOS	INVERSÕES FINANCEIRAS	AMORTIZAÇÃO DA DÍVIDA	TOTAL
TESOURO DO ESTADO	8.298.447		1.537.860	1.000.000			10.836.307
FUNDO ESPECIAL DE DESPESA	1.209.178		1.841.694	1.094.620			4.145.492
<b>TOTAL</b>	<b>9.507.625</b>		<b>3.379.554</b>	<b>2.094.620</b>			<b>14.981.799</b>

Inclui valores referentes a transferência intragovernamental.

## PROGRAMAÇÃO DA UNIDADE ORÇAMENTÁRIA

PROGRAMA: 3709 RENOVACÃO DO COMPLEXO TURÍSTICO EFCJ				14.981.799
AÇÃO	GRUPO DESPESA	FONTE DE RECURSO		
26.783.3709.2338 MODERNIZAÇÃO E EXPANSÃO DO COMPLEXO TURÍSTICO DA EFCJ			<b>2.094.620</b>	
	INVESTIMENTOS		2.094.620	
		FUNDO ESPECIAL DE DESPESA	1.094.620	
		TESOURO DO ESTADO	1.000.000	
PRODUTO: MODERNIZAÇÃO E EXPANSÃO DO COMPLEXO TURÍSTICO DA EFCJ				
INDICADOR DE PRODUTO: PERCENTUAL DE AVANÇO FÍSICO DE MODERNIZAÇÃO E EXPANSÃO DA EFCJ (%)				
META: 28				
AÇÃO	GRUPO DESPESA	FONTE DE RECURSO		
26.783.3709.5819 OPERAÇÃO DA ESTRADA DE FERRO CAMPOS DO JORDÃO			<b>12.887.179</b>	
	PESSOAL E ENCARGOS SOCIAIS		9.507.625	
		FUNDO ESPECIAL DE DESPESA	1.209.178	
		TESOURO DO ESTADO	8.298.447	
	OUTRAS DESPESAS CORRENTES		3.379.554	
		FUNDO ESPECIAL DE DESPESA	1.841.694	
		TESOURO DO ESTADO	1.537.860	
PRODUTO: ESTRADA DE FERRO CAMPOS DO JORDÃO EM FUNCIONAMENTO				
INDICADOR DE PRODUTO: NÚMERO DE USUÁRIOS ATENDIDOS NO PERÍODO (unidade)				
META: 112.887				

<b>ÓRGÃO: 37000 - SECRETARIA DOS TRANSPORTES METROPOLITANOS</b> <b>UNIDADE: 37092 - CIA.PAULISTA DE TRENS METROPOLITANOS-CPTM</b> <b>ESFERA: ORÇAMENTO FISCAL</b>	Valores em R\$ 1,00
	<b>3.355.463.886</b>

**PRINCIPAIS ATRIBUIÇÕES**

- Planejamento, estudo, projeto, construção, implantação, exploração e manutenção das obras e serviços de transporte de passageiros, sobre trilhos ou guiados, nas entidades regionais do Estado de São Paulo, compreendendo a regiões metropolitanas, aglomerações urbanas e microrregiões;
- Execução das obras e serviços complementares ou correlatos, necessários à integração do sistema de transporte por ela operado ao complexo urbanístico das cidades servidas pelo sistema;
- Operação de conexões intermodais de transporte de passageiros no sistema por ela explorado, como terminais, estacionamentos e outras correlatas;
- Prestação a terceiros de serviços de transporte de cargas, ou de passageiros, de passagem pelo território por ela servido;
- Comercialização de marca, patente, nome e insígnia; comercialização de áreas e espaços para propaganda; prestação de serviços complementares de suporte ao usuário, por si ou por meio de terceiros, com ou sem cessão de uso predial;
- Comercialização de tecnologia, direta ou indiretamente, em sociedade ou em consórcios; prestação de serviços de consultoria, gerenciamento e apoio técnico; prestação de serviços de operação e manutenção de equipamentos; construção e implantação de sistemas de transporte e terminais de passageiros, no País ou no exterior; e
- Edição de jornais, revistas e outras publicações de caráter técnico ou comercial.

**RESUMO DA UNIDADE ORÇAMENTÁRIA**

PROGRAMA							
3707 - EXPANSÃO, MODERNIZAÇÃO E OPERAÇÃO DO TRANSPORTE SOBRE TRILHOS - PITU EM MARCHA							3.355.463.886
FUNÇÃO							
26 - TRANSPORTE							3.355.463.886
SUBFUNÇÃO							
783 - TRANSPORTE FERROVIÁRIO							3.355.463.886
MODALIDADE DE APLICAÇÃO							
090 - APLICAÇÕES DIRETAS							3.325.158.981
091 - OPERAÇÃO INTRAÓRGÃOS ORÇ.FISCAL E SEGURIDADE							30.304.905
FUNTE DE RECURSO	PESSOAL E ENCARGOS SOCIAIS	JUROS E ENCARGOS DA DÍVIDA	OUTRAS DESPESAS CORRENTES	INVESTIMENTOS	INVERSÕES FINANCEIRAS	AMORTIZAÇÃO DA DÍVIDA	TOTAL
TESOURO DO ESTADO	100.988.404		465.800.019	23.289.000			590.077.423
PRÓPRIOS	621.551.683		1.344.245.811				1.965.797.494
TESOURO-DOT.INICIAL E CRED.SUPLEMENTAR-INTRA	167.531.978			519.929.479			687.461.457
RECURSOS VINCULADOS FEDERAIS-INTRA				50			50
OP.CRED.CONTR.EXTERIOR-DOT.INIC.CR.SUP-INTRA				112.127.462			112.127.462
<b>TOTAL</b>	<b>890.072.065</b>		<b>1.810.045.830</b>	<b>655.345.991</b>			<b>3.355.463.886</b>

Inclui valores referentes a transferência intragovernamental.

**PROGRAMAÇÃO DA UNIDADE ORÇAMENTÁRIA**

<b>PROGRAMA: 3707 EXPANSÃO, MODERNIZAÇÃO E OPERAÇÃO DO TRANSPORTE SOBRE TRILHOS - PITU EM MARCHA</b>	<b>3.355.463.886</b>		
AÇÃO	GRUPO DESPESA	FUNTE DE RECURSO	
26.783.3707.2091 ESTUDOS, PROJETOS E PESQUISAS VOLTADOS AO APRIMORAMENTO DOS SERVIÇOS DE TRANSPOR			10
	INVESTIMENTOS		10
		TESOURO-DOT.INICIAL E CRED.SUPLEMENTAR-INTRA	10
<b>PRODUTO:</b>	ESTUDOS, PROJETOS E PESQUISAS REALIZADOS		
<b>INDICADOR DE PRODUTO:</b>	PERCENTUAL DE PROJETOS, ESTUDOS E PESQUISAS ELABORADOS (%)		

AÇÃO		GRUPO DESPESA	FUNTE DE RECURSO	
<b>26.783.3707.2092</b>	<b>MODERNIZAÇÃO DA LINHA 7 - RUBI DA CPTM</b>			<b>33.000.000</b>
		INVESTIMENTOS		33.000.000
			TESOURO-DOT.INICIAL E CRED.SUPLEMENTAR-INTRA	33.000.000
<b>PRODUTO:</b>	LINHAS 7, 8, 9, 10, 11 E 12 DE TRENS METROPOLITANOS MODERNIZADAS			
<b>INDICADOR DE PRODUTO:</b>	PERCENTUAL DE REALIZAÇÃO FÍSICA DAS INTERVENÇÕES (%)			
<b>META:</b>	15,1			
AÇÃO		GRUPO DESPESA	FUNTE DE RECURSO	
<b>26.783.3707.2093</b>	<b>MODERNIZAÇÃO DA LINHA 8 - DIAMANTE DA CPTM</b>			<b>261.669.895</b>
		INVESTIMENTOS		261.669.895
			OP.CRED.CONTR.EXTERI OR-DOT.INIC.CR.SUP-INTRA	17.815.910
			TESOURO-DOT.INICIAL E CRED.SUPLEMENTAR-INTRA	243.853.985
<b>PRODUTO:</b>	LINHAS 7, 8, 9, 10, 11 E 12 DE TRENS METROPOLITANOS MODERNIZADAS			
<b>INDICADOR DE PRODUTO:</b>	PERCENTUAL DE REALIZAÇÃO FÍSICA DAS INTERVENÇÕES (%)			
<b>META:</b>	21,3			
AÇÃO		GRUPO DESPESA	FUNTE DE RECURSO	
<b>26.783.3707.2094</b>	<b>MODERNIZAÇÃO DA LINHA 10 - TURQUESA DA CPTM</b>			<b>143.000.000</b>
		INVESTIMENTOS		143.000.000
			TESOURO-DOT.INICIAL E CRED.SUPLEMENTAR-INTRA	143.000.000
<b>PRODUTO:</b>	LINHAS 7, 8, 9, 10, 11 E 12 DE TRENS METROPOLITANOS MODERNIZADAS			
<b>INDICADOR DE PRODUTO:</b>	PERCENTUAL DE REALIZAÇÃO FÍSICA DAS INTERVENÇÕES (%)			
<b>META:</b>	36,5			
AÇÃO		GRUPO DESPESA	FUNTE DE RECURSO	
<b>26.783.3707.2095</b>	<b>MODERNIZAÇÃO DA LINHA 11 - CORAL E EXTENSÃO DO EXPRESSO LESTE</b>			<b>24.000.000</b>
		INVESTIMENTOS		24.000.000
			TESOURO-DOT.INICIAL E CRED.SUPLEMENTAR-INTRA	24.000.000
<b>PRODUTO:</b>	LINHAS 7, 8, 9, 10, 11 E 12 DE TRENS METROPOLITANOS MODERNIZADAS			
<b>INDICADOR DE PRODUTO:</b>	PERCENTUAL DE REALIZAÇÃO FÍSICA DAS INTERVENÇÕES (%)			
<b>META:</b>	4			
AÇÃO		GRUPO DESPESA	FUNTE DE RECURSO	
<b>26.783.3707.2172</b>	<b>MODERNIZAÇÃO DA LINHA 9 - ESMERALDA DA CPTM</b>			<b>10</b>
		INVESTIMENTOS		10
			TESOURO-DOT.INICIAL E CRED.SUPLEMENTAR-INTRA	10
<b>PRODUTO:</b>	LINHAS 7, 8, 9, 10, 11 E 12 DE TRENS METROPOLITANOS MODERNIZADAS			
<b>INDICADOR DE PRODUTO:</b>	PERCENTUAL DE REALIZAÇÃO FÍSICA DAS INTERVENÇÕES (%)			
<b>META:</b>	4			
AÇÃO		GRUPO DESPESA	FUNTE DE RECURSO	
<b>26.783.3707.2173</b>	<b>MODERNIZAÇÃO DA LINHA 12 - SAFIRA DA CPTM</b>			<b>24.000.000</b>
		INVESTIMENTOS		24.000.000
			TESOURO DO ESTADO	23.289.000
			TESOURO-DOT.INICIAL E CRED.SUPLEMENTAR-INTRA	711.000
<b>PRODUTO:</b>	LINHAS 7, 8, 9, 10, 11 E 12 DE TRENS METROPOLITANOS MODERNIZADAS			
<b>INDICADOR DE PRODUTO:</b>	PERCENTUAL DE REALIZAÇÃO FÍSICA DAS INTERVENÇÕES (%)			
<b>META:</b>	10,3			



AÇÃO		GRUPO DESPESA	FUNTE DE RECURSO	
26.783.3707.2323	EXTENSÃO DA LINHA 9 - ESMERALDA ATÉ VARGINHA			26.864.504
		INVESTIMENTOS		26.864.504
			RECURSOS VINCULADOS FEDERAIS-INTRA	30
			TESOURO-DOT.INICIAL E CRED.SUPLEMENTAR- INTRA	26.864.474
PRODUTO:	LINHA 9 - ESMERALDA ESTENDIDA			
INDICADOR DE PRODUTO:	PERCENTUAL DE AVANÇO FÍSICO DO EMPREENDIMENTO REDIMENSIONADO (%)			
META:	87,5			
AÇÃO		GRUPO DESPESA	FUNTE DE RECURSO	
26.783.3707.2331	IMPLANTAÇÃO DA LINHA 13 JADE			39.000.020
		INVESTIMENTOS		39.000.020
			RECURSOS VINCULADOS FEDERAIS-INTRA	20
			TESOURO-DOT.INICIAL E CRED.SUPLEMENTAR- INTRA	39.000.000
PRODUTO:	LINHA 13 - JADE IMPLANTADA			
INDICADOR DE PRODUTO:	PERCENTUAL DE AVANÇO FÍSICO DO EMPREENDIMENTO - LINHA 13 (%)			
META:	99,1			
AÇÃO		GRUPO DESPESA	FUNTE DE RECURSO	
26.783.3707.2593	EXTENSÃO DA LINHA 13 - JADE			103.811.552
		INVESTIMENTOS		103.811.552
			OP.CRED.CONTR.EXTERI OR-DOT.INIC.CR.SUP- INTRA	94.311.552
			TESOURO-DOT.INICIAL E CRED.SUPLEMENTAR- INTRA	9.500.000
PRODUTO:	LINHA 13 - JADE ESTENDIDA			
INDICADOR DE PRODUTO:	PERCENTUAL DE AVANÇO FÍSICO DO EMPREENDIMENTO (%)			
META:	15,7			
AÇÃO		GRUPO DESPESA	FUNTE DE RECURSO	
26.783.3707.4627	OPERAÇÃO DA COMPANHIA PAULISTA DE TRENS METROPOLITANOS			2.700.117.895
		PESSOAL E ENCARGOS SOCIAIS		890.072.065
			PRÓPRIOS	621.551.683
			TESOURO DO ESTADO	100.988.404
			TESOURO-DOT.INICIAL E CRED.SUPLEMENTAR- INTRA	167.531.978
		OUTRAS DESPESAS CORRENTES		1.810.045.830
			PRÓPRIOS	1.344.245.811
			TESOURO DO ESTADO	465.800.019
PRODUTO:	TRANSPORTE DE PASSAGEIROS POR TRENS METROPOLITANOS			
INDICADOR DE PRODUTO:	NÚMERO DE PASSAGEIROS TRANSPORTADOS - MÉDIA POR DIA ÚTIL (unidade)			
META:	3.060.350			

<b>ÓRGÃO: 38000 - SECRETARIA DA ADMINISTRAÇÃO PENITENCIÁRIA</b>	Valores em R\$ 1,00
	<b>4.443.305.723</b>

**PRINCIPAIS ATRIBUIÇÕES**

- Execução da política estadual de assuntos penitenciários;
- Organização, administração, coordenação, inspeção e fiscalização dos seguintes estabelecimentos penais: Centros de Detenção Provisória, Penitenciárias, Colônias Agrícolas, Industriais ou similares, Centros de Ressocialização, Centros de Observação Criminológica, Centros de Progressão Penitenciária, Hospitais de Custódia e Tratamento Psiquiátrico e outros estabelecimentos dessa natureza que venham a ser criados;
- Classificação dos condenados;
- Acompanhamento e fiscalização do cumprimento de penas privativas de liberdade e de prestação de serviços à comunidade, este último desde que credenciado pelo Poder Judiciário;
- Adestramento profissional dos sentenciados e oferecimento de trabalho remunerado;
- Supervisão dos patronatos e a assistência aos egressos;
- Emissão de pareceres sobre livramento condicional, indulto e comutação de penas;
- Realização de pesquisas criminológicas; e assistência às famílias dos sentenciados.

**RESUMO DO ÓRGÃO**

PROGRAMA	
3813 - GESTÃO DA CUSTÓDIA DA POPULAÇÃO PENAL	4.354.751.655
3814 - GESTÃO DE REINTEGRAÇÃO SOCIAL DA POPULAÇÃO PENAL, EGRESSOS E SEUS FAMILIARES	88.554.068
FUNÇÃO	
10 - SAÚDE	194.425.313
14 - DIREITOS DA CIDADANIA	4.248.880.410
SUBFUNÇÃO	
122 - ADMINISTRAÇÃO GERAL	247.706.649
302 - ASSISTÊNCIA HOSPITALAR E AMBULATORIAL	128.683.818
421 - CUSTÓDIA E REINTEGRAÇÃO SOCIAL	4.062.913.381
846 - OUTROS ENCARGOS ESPECIAIS	4.001.875
MODALIDADE DE APLICAÇÃO	
090 - APLICAÇÕES DIRETAS	3.888.139.704
091 - OPERAÇÃO INTRAÓRGÃOS ORÇ.FISCAL E SEGURIDADE	555.166.019
UNIDADE ORÇAMENTÁRIA	
38001 - ADMINISTRAÇÃO SUPERIOR DA SECRETARIA E SEDE	278.464.977
38003 - COORD.UNIDADES PRISIONAIS RG METROPOLITANA SP	931.622.381
38004 - COORD.UNID.PRISIONAIS RG VALE PARAÍBA LITORAL	422.437.862
38005 - COORD.UNIDADES PRISIONAIS REGIÃO CENTRAL	713.640.597
38006 - COORD.UNIDADES PRISIONAIS REGIÃO NOROESTE	851.476.067
38007 - COORD.UNIDADES PRISIONAIS DA REGIÃO OESTE	1.069.744.725
38008 - COORD. DE SAÚDE DO SISTEMA PENITENCIÁRIO	87.365.046
38009 - COORD. DE REINTEGRAÇÃO SOCIAL E CIDADANIA	19.857.209
38045 - FUND.PROF.DR.MANOEL PEDRO PIMENTEL-FUNAP	68.696.859

FONTE DE RECURSO	PESSOAL E ENCARGOS SOCIAIS	JUROS E ENCARGOS DA DÍVIDA	OUTRAS DESPESAS CORRENTES	INVESTIMENTOS	INVERSÕES FINANCEIRAS	AMORTIZAÇÃO DA DÍVIDA	TOTAL
TESOURO DO ESTADO	2.872.205.777		1.275.770.912	48.861.840			4.196.838.529
FUNDO ESPECIAL DE DESPESA			9.002.658				9.002.658
PRÓPRIOS	13.267.087		23.988.112				37.255.199
VINCULADOS FEDERAIS			600.140	1.483.914			2.084.054
TESOURO-DOT.INICIAL E CRED.SUPLEMENTAR-INTRA	167.385.943		26.439.340				193.825.283
CONDICIONADOS PARTE DO ESTADO			4.300.000				4.300.000
<b>TOTAL</b>	<b>3.052.858.807</b>		<b>1.340.101.162</b>	<b>50.345.754</b>			<b>4.443.305.723</b>

Inclui valores referentes a transferência intragovernamental.

**PROGRAMAÇÃO DO ÓRGÃO**

<b>PROGRAMA: 3813 GESTÃO DA CUSTÓDIA DA POPULAÇÃO PENAL</b>	<b>4.354.751.655</b>
<b>AÇÃO</b>	

<b>14.421.3813.2470</b>	<b>EXPANSÃO DA INFRAESTRUTURA DE APOIO A CUSTÓDIA E A REINTEGRAÇÃO</b>	<b>23.878.596</b>
<b>PRODUTO:</b>	VAGAS DE CUSTÓDIA	
<b>INDICADOR DE PRODUTO:</b>	PERCENTUAL DE AVANÇO FÍSICO DA OBRA (%)	
<b>DESCRIÇÃO:</b>	Expansão da oferta de vagas com a construção de novas unidades prisionais e a ampliação de outras, possibilitando plenas condições de funcionamento e segurança.	
<b>AÇÃO</b>		
<b>10.421.3813.6139</b>	<b>GESTÃO HUMANA E SEGURA DA CUSTÓDIA</b>	<b>46.821.802</b>
<b>PRODUTO:</b>	SERVIÇOS DE CUSTÓDIA PRESTADOS DE FORMA HUMANA E SEGURA	
<b>INDICADOR DE PRODUTO:</b>	PERCENTUAL DE SESSÕES REALIZADAS POR TELEAUDIÊNCIA CRIMINAL (%)	
<b>DESCRIÇÃO:</b>	Gerenciamento dos serviços de segurança, controle disciplinar e fiscalização da execução e do desempenho das atividades cotidianas das unidades prisionais e hospitais de custódia e em seus arredores, a fim de dar cumprimento aos mandados de prisão, às penas restritivas de liberdade e das medidas de segurança detentivas aplicadas pelo Poder Judiciário.	
<b>AÇÃO</b>		
<b>14.421.3813.6139</b>	<b>GESTÃO HUMANA E SEGURA DA CUSTÓDIA</b>	<b>2.831.338.407</b>
<b>PRODUTO:</b>	SERVIÇOS DE CUSTÓDIA PRESTADOS DE FORMA HUMANA E SEGURA	
<b>INDICADOR DE PRODUTO:</b>	PERCENTUAL DE SESSÕES REALIZADAS POR TELEAUDIÊNCIA CRIMINAL (%)	
<b>DESCRIÇÃO:</b>	Gerenciamento dos serviços de segurança, controle disciplinar e fiscalização da execução e do desempenho das atividades cotidianas das unidades prisionais e hospitais de custódia e em seus arredores, a fim de dar cumprimento aos mandados de prisão, às penas restritivas de liberdade e das medidas de segurança detentivas aplicadas pelo Poder Judiciário.	
<b>AÇÃO</b>		
<b>10.421.3813.6141</b>	<b>PROVISÃO DE SERVIÇOS DE NECESSIDADES MATERIAIS BÁSICAS AOS CUSTODIADOS</b>	<b>11.990.164</b>
<b>PRODUTO:</b>	SERVIÇOS DE NECESSIDADES MATERIAIS BÁSICAS EM APOIO À CUSTÓDIA REALIZADOS	
<b>INDICADOR DE PRODUTO:</b>	NÚMERO DE CUSTODIADOS ATENDIDOS (unidade)	
<b>META:</b>	2.200	
<b>DESCRIÇÃO:</b>	Fornecimento com qualidade e regularidade de serviços e materiais que garantam condições dignas ao custodiado, quanto à sua alimentação, higiene e alojamento, conforme estabelece a Lei federal nº 7.210, de 11/07/1984, que instituiu a Lei de Execução Penal.	
<b>AÇÃO</b>		
<b>14.421.3813.6141</b>	<b>PROVISÃO DE SERVIÇOS DE NECESSIDADES MATERIAIS BÁSICAS AOS CUSTODIADOS</b>	<b>908.776.629</b>
<b>PRODUTO:</b>	SERVIÇOS DE NECESSIDADES MATERIAIS BÁSICAS EM APOIO À CUSTÓDIA REALIZADOS	
<b>INDICADOR DE PRODUTO:</b>	NÚMERO DE CUSTODIADOS ATENDIDOS (unidade)	
<b>META:</b>	221.900	
<b>DESCRIÇÃO:</b>	Fornecimento com qualidade e regularidade de serviços e materiais que garantam condições dignas ao custodiado, quanto à sua alimentação, higiene e alojamento, conforme estabelece a Lei federal nº 7.210, de 11/07/1984, que instituiu a Lei de Execução Penal.	
<b>AÇÃO</b>		
<b>10.302.3813.6142</b>	<b>PROVISÃO DE SERVIÇOS DE ATENÇÃO À SAÚDE</b>	<b>128.683.818</b>
<b>PRODUTO:</b>	SERVIÇOS HOSPITALARES E DE ASSISTÊNCIA À SAÚDE EM GERAL	
<b>INDICADOR DE PRODUTO:</b>	PERCENTUAL DE UNIDADES PRISIONAIS COM EQUIPE MÍNIMA DE SAÚDE (%)	
<b>DESCRIÇÃO:</b>	Disponibilização de serviços de atendimento ambulatorial, psiquiátrico, odontológico, campanhas de vacinação e distribuição de medicamentos e execução de programas preventivos de doenças, nas unidades prisionais e hospitais de custódia e tratamento psiquiátrico, bem como encaminhamentos para atendimento de média e alta complexidade.	
<b>AÇÃO</b>		
<b>10.122.3813.6146</b>	<b>SUORTE ADMINISTRATIVO EM APOIO À CUSTÓDIA E REINTEGRAÇÃO</b>	<b>6.629.519</b>
<b>PRODUTO:</b>	SERVIÇOS ADMINISTRATIVOS E DE FORMAÇÃO AO SERVIDOR PARA APOIAR A CUSTÓDIA	
<b>INDICADOR DE PRODUTO:</b>	PERCENTUAL DE IMPLEMENTAÇÃO DO PROJETO DE MODERNIZAÇÃO DO PARQUE TECNOLÓGICO (%)	
<b>DESCRIÇÃO:</b>	Fornecimento de suporte administrativo e de tecnologia da informação e comunicação que contribuam para a execução e o aperfeiçoamento dos serviços prestados pelo sistema penitenciário paulista.	
<b>AÇÃO</b>		
<b>14.122.3813.6146</b>	<b>SUORTE ADMINISTRATIVO EM APOIO À CUSTÓDIA E REINTEGRAÇÃO</b>	<b>219.223.112</b>
<b>PRODUTO:</b>	SERVIÇOS ADMINISTRATIVOS E DE FORMAÇÃO AO SERVIDOR PARA APOIAR A CUSTÓDIA	
<b>INDICADOR DE PRODUTO:</b>	PERCENTUAL DE IMPLEMENTAÇÃO DO PROJETO DE MODERNIZAÇÃO DO PARQUE TECNOLÓGICO (%)	
<b>DESCRIÇÃO:</b>	Fornecimento de suporte administrativo e de tecnologia da informação e comunicação que contribuam para a execução e o aperfeiçoamento dos serviços prestados pelo sistema penitenciário paulista.	
<b>AÇÃO</b>		
<b>10.421.3813.6167</b>	<b>CONSERVAÇÃO, MODERNIZAÇÃO, MANUTENÇÃO, REPAROS DAS SEDES E UNIDADES PRISIONAIS.</b>	<b>300.010</b>
<b>PRODUTO:</b>	OBRAS DE REFORMAS, MODERNIZAÇÃO E ADEQUAÇÕES PREDIAIS DO SISTEMA PRISIONAL	
<b>INDICADOR DE PRODUTO:</b>	NÚMERO DE UNIDADES PRISIONAIS CONSERVADAS. (unidade)	
<b>DESCRIÇÃO:</b>	Realização de reformas, adequações, modernização e manutenção das unidades prisionais e das estruturas das sedes, incluindo serviços de conservação e reparos em face do desgaste do tempo e da utilização.	

AÇÃO		
<b>14.421.3813.6167</b>	<b>CONSERVAÇÃO,MODERNIZAÇÃO,MANUTENÇÃO,REPAROS DAS SEDES E UNIDADES PRISIONAIS.</b>	<b>37.719.709</b>
<b>PRODUTO:</b>	OBRAS DE REFORMAS,MODERNIZAÇÃO E ADEQUAÇÕES PREDIAIS DO SISTEMA PRISIONAL	
<b>INDICADOR DE PRODUTO:</b>	NÚMERO DE UNIDADES PRISIONAIS CONSERVADAS. (unidade)	
<b>DESCRIÇÃO:</b>	Realização de reformas, adequações, modernização e manutenção das unidades prisionais e das estruturas das sedes, incluindo serviços de conservação e reparos em face do desgaste do tempo e da utilização.	
AÇÃO		
<b>14.421.3813.6300</b>	<b>GESTÃO COMPARTILHADA NA OPERAÇÃO DE UNIDADE PENITENCIÁRIA</b>	<b>69.860.716</b>
<b>PRODUTO:</b>	GESTÃO COMPARTILHADA DA OPERAÇÃO DAS UNIDADES PENITENCIÁRIAS DE REGIME FECHADO	
<b>INDICADOR DE PRODUTO:</b>	NUMERO DE UNIDADE PRISIONAL COM GESTÃO COMPARTILHADA (unidade)	
<b>META:</b>	2	
<b>DESCRIÇÃO:</b>	Operação de unidades prisionais na modalidade gestão compartilhada entre a administração pública e a iniciativa privada, cabendo ao Estado as atividades jurisdicionais e administrativo-judiciárias e ao parceiro privado a gestão administrativa interna das unidades prisionais, incluindo o monitoramento interno, manutenção física dos estabelecimentos e assistência aos sentenciados, por meio da Lei nº 8.666/93.	
AÇÃO		
<b>14.421.3813.6382</b>	<b>IMPLANTAÇÃO DE NOVAS TECNOLOGIAS SISTEMA DE INTELIGENCIA E SEGURANÇA</b>	<b>65.527.298</b>
<b>PRODUTO:</b>	FORTALECIMENTO DO SISTEMA DE INTELIGENCIA E SEGURANÇA INTERNA DO SISTEMA PENAL	
<b>INDICADOR DE PRODUTO:</b>	PERCENTUAL DE UNIDADES COM SERVIÇO DE RECONHECIMENTO FACIAL (%)	
<b>DESCRIÇÃO:</b>	Instalação de novas tecnologias para o gerenciamento dos serviços de: teleaudiências, segurança, inteligência, vigilância e identificação pessoal para coibir ações criminosas nas atividades cotidianas das unidades prisionais e hospitais de custódia.	
AÇÃO		
<b>14.846.3813.9001</b>	<b>CONTRIBUIÇÃO DO ESTADO PARA O REGIME DE PREVIDÊNCIA DOS SERVIDORES</b>	<b>4.001.875</b>
<b>DESCRIÇÃO:</b>	Contribuição do Estado para cobertura de insuficiências financeiras do RPPS decorrentes do pagamento de benefícios previdenciários, observada a insuficiência apurada em cada um dos Poderes, entendida como o valor resultante da diferença entre o valor total da folha de pagamento dos benefícios previdenciários e o valor total das contribuições previdenciárias dos servidores, dos Poderes do Estado. Inclui as despesas correspondentes ao pagamento à SPPREV da taxa pela administração dos Regimes Próprios de Previdência dos Servidores Públicos.	

<b>PROGRAMA:</b>	<b>3814 GESTÃO DE REINTEGRAÇÃO SOCIAL DA POPULAÇÃO PENAL, EGRESSOS E SEUS FAMILIARES</b>	<b>88.554.068</b>
AÇÃO		
<b>14.421.3814.6140</b>	<b>ASSISTÊNCIA AO EGRESSO E À FAMÍLIA</b>	<b>10.772.760</b>
<b>PRODUTO:</b>	SERVIÇOS DE REINT. SOCIAL E ASSISTÊNCIA PRESTADOS AOS EGRESSOS E SUAS FAMILIAS	
<b>INDICADOR DE PRODUTO:</b>	NÚMERO DE RELATÓRIOS PRODUZIDOS EM VISITAS TÉCNICAS (unidade)	
<b>META:</b>	300	
<b>DESCRIÇÃO:</b>	Apoio psicossocial e assistência direta ao egresso; estreitamento dos vínculos familiares; encaminhamentos para a rede social de apoio, parcerias com órgãos governamentais, instituições sem fins lucrativos e empresas privadas para desenvolvimento de projetos de capacitação profissional, inserção no mercado de trabalho e geração de renda, bem como acolhimento e suporte aos familiares dos egressos que residem na região.	
AÇÃO		
<b>14.421.3814.6143</b>	<b>FORMAÇÃO EDUCACIONAL E PROFISSIONAL</b>	<b>2.507.502</b>
<b>PRODUTO:</b>	EDUCAÇÃO E CURSOS DE QUALIFICAÇÃO OFERECIDOS PARA O MERCADO DE TRABALHO	
<b>INDICADOR DE PRODUTO:</b>	NÚMERO DE ALUNOS EM CURSOS DE ENSINO FUNDAMENTAL, MÉDIO E PROFISSIONALIZANTE (unidade)	
<b>META:</b>	34.688	
<b>DESCRIÇÃO:</b>	Disponibilização, para custodiados, de vagas em cursos de qualificação para o mercado de trabalho e de vagas para a efetivação das atividades de educação básica na modalidade EJA-Educação de Jovens e Adultos, conforme Decreto nº 57.238, de 17.08.2011, que institui o Programa Educação nas Prisões.	
AÇÃO		
<b>14.421.3814.6144</b>	<b>PROVISÃO DE POSTOS DE TRABALHO</b>	<b>45.820.253</b>
<b>PRODUTO:</b>	POSTOS DE TRABALHO OFERECIDOS	
<b>INDICADOR DE PRODUTO:</b>	NÚMERO DE AÇÕES E EVENTOS REALIZADOS PARA PROMOÇÃO DA EMPREGABILIDADE (unidade)	
<b>META:</b>	40	
<b>DESCRIÇÃO:</b>	Disponibilização de postos de trabalho remunerados para custodiados em serviços de apoio e manutenção das próprias unidades prisionais, em oficinas gerenciadas pela Funap e em empresas parceiras públicas e privadas, de acordo com padrões de respeito à integridade humana observados internacionalmente, além de encaminhamentos de egressos a oportunidades de trabalho junto a instituições parceiras.	
AÇÃO		
<b>14.421.3814.6145</b>	<b>ASSISTÊNCIA LEGAL AOS CUSTODIADOS E SERVIÇOS DE APOIO À REINTEGRAÇÃO SOCIAL</b>	<b>2.098.805</b>
<b>PRODUTO:</b>	PROVISÃO DE CONDIÇÕES PARA ASSISTÊNCIA LEGAL	
<b>INDICADOR DE PRODUTO:</b>	NÚMERO DE ATENDIMENTOS JURÍDICOS RELACIONADOS A ESCLARECIMENTOS ÀS PESSOAS PRIVADAS DE LIBERDADE (unidade)	
<b>META:</b>	158.888	
<b>DESCRIÇÃO:</b>	Assistência Judiciária aos custodiados sentenciados carentes do sistema penitenciário paulista no acompanhamento do processo de execução, em relação a incidentes processuais e pedidos de benefícios e progressão de pena, além de fornecimento de subsídios, tais como contagem de dias trabalhados e relatório de comportamento para apoiar a decisão judicial, por meio de convênio firmado com a Defensoria Pública do Estado de São Paulo.	
AÇÃO		
<b>14.122.3814.6146</b>	<b>SUPOORTE ADMINISTRATIVO EM APOIO À CUSTÓDIA E REINTEGRAÇÃO</b>	<b>21.854.018</b>
<b>DESCRIÇÃO:</b>	Fornecimento de suporte administrativo e de tecnologia da informação e comunicação que contribuam para a execução e o aperfeiçoamento dos serviços prestados pelo sistema penitenciário paulista.	

AÇÃO		
<b>14.421.3814.6147</b>	<b>PROMOÇÃO DA APLICAÇÃO DE PENAS E MEDIDAS ALTERNATIVAS À PRISÃO</b>	<b>3.981.841</b>
<b>PRODUTO:</b>	GESTAO DE PENAS E MEDIDAS ALTERNATIVAS	
<b>INDICADOR DE PRODUTO:</b>	NÚMERO DE VISITAS TÉCNICAS REALIZADAS ÀS UNIDADES DA SAP E ENTIDADES PARCEIRAS (unidade)	
<b>META:</b>	1.320	
<b>DESCRIÇÃO:</b>	Acompanhamento e fiscalização do cumprimento das penas e medidas alternativas impostas aos apenados; fomento de alternativas penais; envolvimento da sociedade neste processo; apoio ao Poder Judiciário com a provisão de vagas não remuneradas de trabalho destinadas ao cumprimento das penas e medidas alternativas à prisão e realização de avaliação psicossocial e de perfil do apenado para direcionamento às vagas de prestação de serviços à comunidade.	
AÇÃO		
<b>14.421.3814.6166</b>	<b>PROMOÇÃO DA REINTEGRAÇÃO SOCIAL A CUSTODIADOS E FAMILIARES</b>	<b>1.518.879</b>
<b>PRODUTO:</b>	SERVIÇOS DE REINT. SOCIAL E ASSISTÊNCIA PRESTADOS AOS CUSTODIADOS E SUA FAMILIA	
<b>INDICADOR DE PRODUTO:</b>	NÚMERO DE DESLOCAMENTOS REALIZADOS PARA CONFEÇÃO DE LAUDOS CRIMINOLÓGICOS (unidade)	
<b>META:</b>	250	
<b>DESCRIÇÃO:</b>	Atendimento psicológico e social a presos, internados e seus familiares, bem como suporte técnico às equipes das unidades prisionais para implementação de ações de reintegração social, por meio da disponibilização de estratégias e metodologias de trabalho, elaboração, implementação e acompanhamento de ações continuadas, projetos, avaliações e providências objetivas quanto a direitos trabalhistas e benefícios sociais.	
AÇÃO		
<b>14.421.3814.6301</b>	<b>PROVISÃO DE CURSOS DE QUALIFICAÇÃO A PRESOS DO REGIME SEMIABERTO</b>	<b>10</b>
<b>PRODUTO:</b>	CURSOS DE QUALIFICAÇÃO OFERTADOS A PRESOS DO REGIME SEMIABERTO	
<b>INDICADOR DE PRODUTO:</b>	NÚMERO DE PRESOS DO REGIME SEMIABERTO CAPACITADOS (unidade)	
<b>META:</b>	10.200	
<b>DESCRIÇÃO:</b>	Disponibilização de cursos de qualificação para o mercado de trabalho para presos do regime semiaberto.	



		TESOURO DO ESTADO	2.707.830.167
	OUTRAS DESPESAS CORRENTES		120.836.753
		FUNDO ESPECIAL DE DESPESA	70
		TESOURO DO ESTADO	120.836.673
		VINCULADOS FEDERAIS	10
	INVESTIMENTOS		2.671.487
		TESOURO DO ESTADO	2.671.487
	<b>AÇÃO</b>	<b>GRUPO DESPESA</b>	<b>FONTE DE RECURSO</b>
<b>10.421.3813.6141</b>	<b>PROVISÃO DE SERVIÇOS DE NECESSIDADES MATERIAIS BÁSICAS AOS CUSTODIADOS</b>		<b>11.990.164</b>
	OUTRAS DESPESAS CORRENTES		11.990.164
		TESOURO-DOT.INICIAL E CRED.SUPLEMENTAR-INTRA	11.990.164
	<b>AÇÃO</b>	<b>GRUPO DESPESA</b>	<b>FONTE DE RECURSO</b>
<b>14.421.3813.6141</b>	<b>PROVISÃO DE SERVIÇOS DE NECESSIDADES MATERIAIS BÁSICAS AOS CUSTODIADOS</b>		<b>908.776.629</b>
	OUTRAS DESPESAS CORRENTES		908.776.629
		FUNDO ESPECIAL DE DESPESA	963.389
		TESOURO DO ESTADO	907.813.240
	<b>AÇÃO</b>	<b>GRUPO DESPESA</b>	<b>FONTE DE RECURSO</b>
<b>10.302.3813.6142</b>	<b>PROVISÃO DE SERVIÇOS DE ATENÇÃO À SAÚDE</b>		<b>128.683.818</b>
	PESSOAL E ENCARGOS SOCIAIS		118.280.794
		TESOURO-DOT.INICIAL E CRED.SUPLEMENTAR-INTRA	118.280.794
	OUTRAS DESPESAS CORRENTES		10.403.024
		TESOURO-DOT.INICIAL E CRED.SUPLEMENTAR-INTRA	10.103.024
		VINCULADOS FEDERAIS	300.000
	<b>AÇÃO</b>	<b>GRUPO DESPESA</b>	<b>FONTE DE RECURSO</b>
<b>10.122.3813.6146</b>	<b>SUPORTE ADMINISTRATIVO EM APOIO À CUSTÓDIA E REINTEGRAÇÃO</b>		<b>6.629.519</b>
	PESSOAL E ENCARGOS SOCIAIS		3.756.443
		TESOURO-DOT.INICIAL E CRED.SUPLEMENTAR-INTRA	3.756.443
	OUTRAS DESPESAS CORRENTES		2.873.076
		FUNDO ESPECIAL DE DESPESA	10
		TESOURO-DOT.INICIAL E CRED.SUPLEMENTAR-INTRA	2.873.056
		VINCULADOS FEDERAIS	10
	<b>AÇÃO</b>	<b>GRUPO DESPESA</b>	<b>FONTE DE RECURSO</b>
<b>14.122.3813.6146</b>	<b>SUPORTE ADMINISTRATIVO EM APOIO À CUSTÓDIA E REINTEGRAÇÃO</b>		<b>219.223.112</b>
	PESSOAL E ENCARGOS SOCIAIS		135.007.564
		TESOURO DO ESTADO	135.007.564
	OUTRAS DESPESAS CORRENTES		73.882.597
		FUNDO ESPECIAL DE DESPESA	8.039.109
		TESOURO DO ESTADO	65.843.458
		VINCULADOS FEDERAIS	30
	INVESTIMENTOS		10.332.951
		TESOURO DO ESTADO	8.849.067
		VINCULADOS FEDERAIS	1.483.884
	<b>AÇÃO</b>	<b>GRUPO DESPESA</b>	<b>FONTE DE RECURSO</b>
<b>10.421.3813.6167</b>	<b>CONSERVAÇÃO,MODERNIZAÇÃO,MANUTENÇÃO,REPAROS DAS SEDES E UNIDADES PRISIONAIS.</b>		<b>300.010</b>

AÇÃO		GRUPO DESPESA	FONTE DE RECURSO	
		OUTRAS DESPESAS CORRENTES		300.010
			FUNDO ESPECIAL DE DESPESA	10
			VINCULADOS FEDERAIS	300.000
AÇÃO		GRUPO DESPESA	FONTE DE RECURSO	
14.421.3813.6167	CONSERVAÇÃO, MODERNIZAÇÃO, MANUTENÇÃO, REPAROS DAS SEDES E UNIDADES PRISIONAIS.			37.719.709
		OUTRAS DESPESAS CORRENTES		25.457.019
			FUNDO ESPECIAL DE DESPESA	70
			TESOURO DO ESTADO	25.456.939
			VINCULADOS FEDERAIS	10
		INVESTIMENTOS		12.262.690
			TESOURO DO ESTADO	12.262.690
AÇÃO		GRUPO DESPESA	FONTE DE RECURSO	
14.421.3813.6300	GESTÃO COMPARTILHADA NA OPERAÇÃO DE UNIDADE PENITENCIÁRIA			69.860.716
		OUTRAS DESPESAS CORRENTES		69.860.716
			TESOURO DO ESTADO	69.860.716
AÇÃO		GRUPO DESPESA	FONTE DE RECURSO	
14.421.3813.6382	IMPLANTAÇÃO DE NOVAS TECNOLOGIAS SISTEMA DE INTELIGENCIA E SEGURANÇA			65.527.298
		OUTRAS DESPESAS CORRENTES		65.527.298
			CONDICIONADOS PARTE DO ESTADO	4.300.000
			TESOURO DO ESTADO	61.227.298
AÇÃO		GRUPO DESPESA	FONTE DE RECURSO	
14.846.3813.9001	CONTRIBUIÇÃO DO ESTADO PARA O REGIME DE PREVIDÊNCIA DOS SERVIDORES			4.001.875
		OUTRAS DESPESAS CORRENTES		4.001.875
			TESOURO DO ESTADO	4.001.875

PROGRAMA: 3814 GESTÃO DE REINTEGRAÇÃO SOCIAL DA POPULAÇÃO PENAL, EGRESSOS E SEUS FAMILIARES				19.857.209
AÇÃO		GRUPO DESPESA	FONTE DE RECURSO	
14.421.3814.6140	ASSISTÊNCIA AO EGRESSO E À FAMÍLIA			10.772.760
		PESSOAL E ENCARGOS SOCIAIS		9.604.551
			TESOURO DO ESTADO	9.604.551
		OUTRAS DESPESAS CORRENTES		1.168.209
			TESOURO DO ESTADO	1.168.209
AÇÃO		GRUPO DESPESA	FONTE DE RECURSO	
14.421.3814.6144	PROVISÃO DE POSTOS DE TRABALHO			458.037
		OUTRAS DESPESAS CORRENTES		458.037
			TESOURO DO ESTADO	458.017
			VINCULADOS FEDERAIS	20
AÇÃO		GRUPO DESPESA	FONTE DE RECURSO	
14.122.3814.6146	SUPORTE ADMINISTRATIVO EM APOIO À CUSTÓDIA E REINTEGRAÇÃO			3.125.682
		OUTRAS DESPESAS CORRENTES		3.125.682
			TESOURO DO ESTADO	3.125.682
AÇÃO		GRUPO DESPESA	FONTE DE RECURSO	
14.421.3814.6147	PROMOÇÃO DA APLICAÇÃO DE PENAS E MEDIDAS ALTERNATIVAS À PRISÃO			3.981.841
		OUTRAS DESPESAS CORRENTES		3.981.841
			TESOURO DO ESTADO	3.981.811
			VINCULADOS FEDERAIS	30
AÇÃO		GRUPO DESPESA	FONTE DE RECURSO	
14.421.3814.6166	PROMOÇÃO DA REINTEGRAÇÃO SOCIAL A CUSTODIADOS E FAMILIARES			1.518.879
		OUTRAS DESPESAS CORRENTES		1.518.879



AÇÃO		GRUPO DESPESA	FONTE DE RECURSO	TESOURO DO ESTADO	1.518.879
14.421.3814.6301	PROVISÃO DE CURSOS DE QUALIFICAÇÃO A PRESOS DO REGIME SEMIABERTO				10
		OUTRAS DESPESAS CORRENTES			10
			TESOURO DO ESTADO		10

<b>ÓRGÃO: 38000 - SECRETARIA DA ADMINISTRAÇÃO PENITENCIÁRIA</b>	Valores em R\$ 1,00
<b>UNIDADE: 38001 - ADMINISTRAÇÃO SUPERIOR DA SECRETARIA E SEDE</b>	<b>278.464.977</b>
<b>ESFERA: ORÇAMENTO FISCAL</b>	

## RESUMO DA UNIDADE ORÇAMENTÁRIA

PROGRAMA	
3813 - GESTÃO DA CUSTÓDIA DA POPULAÇÃO PENAL	278.464.977
FUNÇÃO	
14 - DIREITOS DA CIDADANIA	278.464.977
SUBFUNÇÃO	
122 - ADMINISTRAÇÃO GERAL	75.775.500
421 - CUSTÓDIA E REINTEGRAÇÃO SOCIAL	198.687.602
846 - OUTROS ENCARGOS ESPECIAIS	4.001.875
MODALIDADE DE APLICAÇÃO	
090 - APLICAÇÕES DIRETAS	270.721.849
091 - OPERAÇÃO INTRAÓRGÃOS ORÇ.FISCAL E SEGURIDADE	7.743.128

FONTE DE RECURSO	PESSOAL E ENCARGOS SOCIAIS	JUROS E ENCARGOS DA DÍVIDA	OUTRAS DESPESAS CORRENTES	INVESTIMENTOS	INVERSÕES FINANCEIRAS	AMORTIZAÇÃO DA DÍVIDA	TOTAL
TESOURO DO ESTADO	32.392.490		184.725.573	47.661.840			264.779.903
FUNDO ESPECIAL DE DESPESA			7.901.140				7.901.140
VINCULADOS FEDERAIS			50	1.483.884			1.483.934
CONDICIONADOS PARTE DO ESTADO			4.300.000				4.300.000
<b>TOTAL</b>	<b>32.392.490</b>		<b>196.926.763</b>	<b>49.145.724</b>			<b>278.464.977</b>

Inclui valores referentes a transferência intragovernamental.

## PROGRAMAÇÃO DA UNIDADE ORÇAMENTÁRIA

PROGRAMA:	3813 GESTÃO DA CUSTÓDIA DA POPULAÇÃO PENAL	278.464.977
AÇÃO	GRUPO DESPESA	FONTE DE RECURSO
<b>14.421.3813.2470</b>	<b>EXPANSÃO DA INFRAESTRUTURA DE APOIO A CUSTÓDIA E A REINTEGRAÇÃO</b>	<b>23.878.596</b>
	INVESTIMENTOS	23.878.596
		TESOURO DO ESTADO
		23.878.596
<b>PRODUTO:</b>	VAGAS DE CUSTÓDIA	
<b>INDICADOR DE PRODUTO:</b>	PERCENTUAL DE AVANÇO FÍSICO DA OBRA (%)	
<b>META:</b>	81	
AÇÃO	GRUPO DESPESA	FONTE DE RECURSO
<b>14.421.3813.6139</b>	<b>GESTÃO HUMANA E SEGURA DA CUSTÓDIA</b>	<b>27.158.282</b>
	PESSOAL E ENCARGOS SOCIAIS	642.326
		TESOURO DO ESTADO
		642.326
	OUTRAS DESPESAS CORRENTES	23.844.469
		FUNDO ESPECIAL DE DESPESA
		10
		TESOURO DO ESTADO
		23.844.449
		VINCULADOS FEDERAIS
		10
	INVESTIMENTOS	2.671.487
		TESOURO DO ESTADO
		2.671.487
<b>PRODUTO:</b>	SERVIÇOS DE CUSTÓDIA PRESTADOS DE FORMA HUMANA E SEGURA	
<b>INDICADOR DE PRODUTO:</b>	PERCENTUAL DE SESSÕES REALIZADAS POR TELEAUDIÊNCIA CRIMINAL (%)	

AÇÃO		GRUPO DESPESA	FONTE DE RECURSO	
14.122.3813.6146	<b>SUORTE ADMINISTRATIVO EM APOIO À CUSTÓDIA E REINTEGRAÇÃO</b>			<b>75.775.500</b>
		PESSOAL E ENCARGOS SOCIAIS		31.750.164
			TESOURO DO ESTADO	31.750.164
		OUTRAS DESPESAS CORRENTES		33.692.385
			FUNDO ESPECIAL DE DESPESA	7.901.120
			TESOURO DO ESTADO	25.791.235
			VINCULADOS FEDERAIS	30
		INVESTIMENTOS		10.332.951
			TESOURO DO ESTADO	8.849.067
			VINCULADOS FEDERAIS	1.483.884
<b>PRODUTO:</b>	SERVIÇOS ADMINISTRATIVOS E DE FORMAÇÃO AO SERVIDOR PARA APOIAR A CUSTÓDIA			
<b>INDICADOR DE PRODUTO:</b>	PERCENTUAL DE IMPLEMENTAÇÃO DO PROJETO DE MODERNIZAÇÃO DO PARQUE TECNOLÓGICO (%)			
<b>META:</b>	0,98			
AÇÃO		GRUPO DESPESA	FONTE DE RECURSO	
14.421.3813.6167	<b>CONSERVAÇÃO,MODERNIZAÇÃO,MANUTENÇÃO,REPAROS DAS SEDES E UNIDADES PRISIONAIS.</b>			<b>12.262.710</b>
		OUTRAS DESPESAS CORRENTES		20
			FUNDO ESPECIAL DE DESPESA	10
			VINCULADOS FEDERAIS	10
		INVESTIMENTOS		12.262.690
			TESOURO DO ESTADO	12.262.690
<b>PRODUTO:</b>	OBRAS DE REFORMAS,MODERNIZAÇÃO E ADEQUAÇÕES PREDIAIS DO SISTEMA PRISIONAL			
<b>INDICADOR DE PRODUTO:</b>	NÚMERO DE UNIDADES PRISIONAIS CONSERVADAS. (unidade)			
<b>META:</b>	1			
AÇÃO		GRUPO DESPESA	FONTE DE RECURSO	
14.421.3813.6300	<b>GESTÃO COMPARTILHADA NA OPERAÇÃO DE UNIDADE PENITENCIÁRIA</b>			<b>69.860.716</b>
		OUTRAS DESPESAS CORRENTES		69.860.716
			TESOURO DO ESTADO	69.860.716
<b>PRODUTO:</b>	GESTÃO COMPARTILHADA DA OPERAÇÃO DAS UNIDADES PENITENCIÁRIAS DE REGIME FECHADO			
<b>INDICADOR DE PRODUTO:</b>	NUMERO DE UNIDADE PRISIONAL COM GESTÃO COMPARTILHADA (unidade)			
<b>META:</b>	2			
AÇÃO		GRUPO DESPESA	FONTE DE RECURSO	
14.421.3813.6382	<b>IMPLANTAÇÃO DE NOVAS TECNOLOGIAS SISTEMA DE INTELIGENCIA E SEGURANÇA</b>			<b>65.527.298</b>
		OUTRAS DESPESAS CORRENTES		65.527.298
			CONDICIONADOS PARTE DO ESTADO	4.300.000
			TESOURO DO ESTADO	61.227.298
<b>PRODUTO:</b>	FORTALECIMENTO DO SISTEMA DE INTELIGENCIA E SEGURANÇA INTERNA DO SISTEMA PENAL			
<b>INDICADOR DE PRODUTO:</b>	PERCENTUAL DE UNIDADES COM SERVIÇO DE RECONHECIMENTO FACIAL (%)			
<b>META:</b>	100			
AÇÃO		GRUPO DESPESA	FONTE DE RECURSO	
14.846.3813.9001	<b>CONTRIBUIÇÃO DO ESTADO PARA O REGIME DE PREVIDÊNCIA DOS SERVIDORES</b>			<b>4.001.875</b>
		OUTRAS DESPESAS CORRENTES		4.001.875
			TESOURO DO ESTADO	4.001.875

<b>ÓRGÃO: 38000 - SECRETARIA DA ADMINISTRAÇÃO PENITENCIÁRIA</b> <b>UNIDADE: 38003 - COORD.UNIDADES PRISIONAIS RG METROPOLITANA SP</b> <b>ESFERA: ORÇAMENTO FISCAL</b>	Valores em R\$ 1,00
	<b>931.622.381</b>

**RESUMO DA UNIDADE ORÇAMENTÁRIA**

PROGRAMA	
3813 - GESTÃO DA CUSTÓDIA DA POPULAÇÃO PENAL	931.622.381
FUNÇÃO	
10 - SAÚDE	22.038.361
14 - DIREITOS DA CIDADANIA	909.584.020
SUBFUNÇÃO	
122 - ADMINISTRAÇÃO GERAL	24.722.866
302 - ASSISTÊNCIA HOSPITALAR E AMBULATORIAL	22.038.361
421 - CUSTÓDIA E REINTEGRAÇÃO SOCIAL	884.861.154
MODALIDADE DE APLICAÇÃO	
090 - APLICAÇÕES DIRETAS	822.172.670
091 - OPERAÇÃO INTRAÓRGÃOS ORÇ.FISCAL E SEGURIDADE	109.449.711

FONTE DE RECURSO	PESSOAL E ENCARGOS SOCIAIS	JUROS E ENCARGOS DA DÍVIDA	OUTRAS DESPESAS CORRENTES	INVESTIMENTOS	INVERSÕES FINANCEIRAS	AMORTIZAÇÃO DA DÍVIDA	TOTAL
TESOURO DO ESTADO	579.490.269		329.130.352				908.620.621
FUNDO ESPECIAL DE DESPESA			963.399				963.399
TESOURO-DOT.INICIAL E CRED.SUPLEMENTAR-INTRA	21.184.680		853.681				22.038.361
<b>TOTAL</b>	<b>600.674.949</b>		<b>330.947.432</b>				<b>931.622.381</b>

Inclui valores referentes a transferência intragovernamental.

**PROGRAMAÇÃO DA UNIDADE ORÇAMENTÁRIA**

PROGRAMA: 3813 GESTÃO DA CUSTÓDIA DA POPULAÇÃO PENAL				931.622.381
AÇÃO	GRUPO DESPESA	FONTE DE RECURSO		
<b>14.421.3813.6139</b> GESTÃO HUMANA E SEGURA DA CUSTÓDIA				<b>598.278.258</b>
	PESSOAL E ENCARGOS SOCIAIS	TESOURO DO ESTADO		564.607.512
	OUTRAS DESPESAS CORRENTES	FUNDO ESPECIAL DE DESPESA		33.670.746
		TESOURO DO ESTADO		10
		TESOURO DO ESTADO		33.670.736
<b>PRODUTO:</b>	SERVIÇOS DE CUSTÓDIA PRESTADOS DE FORMA HUMANA E SEGURA			
<b>INDICADOR DE PRODUTO:</b>	PERCENTUAL DE SESSÕES REALIZADAS POR TELEAUDIÊNCIA CRIMINAL (%)			
<b>META:</b>	31,07			
AÇÃO	GRUPO DESPESA	FONTE DE RECURSO		
<b>14.421.3813.6141</b> PROVISÃO DE SERVIÇOS DE NECESSIDADES MATERIAIS BÁSICAS AOS CUSTODIADOS				<b>283.995.206</b>
	OUTRAS DESPESAS CORRENTES	FUNDO ESPECIAL DE DESPESA		283.995.206
		TESOURO DO ESTADO		963.369
		TESOURO DO ESTADO		283.031.837
<b>PRODUTO:</b>	SERVIÇOS DE NECESSIDADES MATERIAIS BÁSICAS EM APOIO À CUSTÓDIA REALIZADOS			
<b>INDICADOR DE PRODUTO:</b>	NÚMERO DE CUSTODIADOS ATENDIDOS (unidade)			
<b>META:</b>	39.000			

AÇÃO		GRUPO DESPESA	FONTE DE RECURSO	
<b>10.302.3813.6142</b>	<b>PROVISÃO DE SERVIÇOS DE ATENÇÃO À SAÚDE</b>			<b>22.038.361</b>
		PESSOAL E ENCARGOS SOCIAIS		21.184.680
			TESOURO-DOT.INICIAL E CRED.SUPLEMENTAR-INTRA	21.184.680
		OUTRAS DESPESAS CORRENTES		853.681
			TESOURO-DOT.INICIAL E CRED.SUPLEMENTAR-INTRA	853.681
<b>PRODUTO:</b>	SERVIÇOS HOSPITALARES E DE ASSISTÊNCIA À SAÚDE EM GERAL			
<b>INDICADOR DE PRODUTO:</b>	PERCENTUAL DE UNIDADES PRISIONAIS COM EQUIPE MÍNIMA DE SAÚDE (%)			
<b>META:</b>	7,61			
AÇÃO		GRUPO DESPESA	FONTE DE RECURSO	
<b>14.122.3813.6146</b>	<b>SUPORTE ADMINISTRATIVO EM APOIO À CUSTÓDIA E REINTEGRAÇÃO</b>			<b>24.722.866</b>
		PESSOAL E ENCARGOS SOCIAIS		14.882.757
			TESOURO DO ESTADO	14.882.757
		OUTRAS DESPESAS CORRENTES		9.840.109
			FUNDO ESPECIAL DE DESPESA	10
			TESOURO DO ESTADO	9.840.099
<b>PRODUTO:</b>	SERVIÇOS ADMINISTRATIVOS E DE FORMAÇÃO AO SERVIDOR PARA APOIAR A CUSTÓDIA			
<b>INDICADOR DE PRODUTO:</b>	PERCENTUAL DE IMPLEMENTAÇÃO DO PROJETO DE MODERNIZAÇÃO DO PARQUE TECNOLÓGICO (%)			
<b>META:</b>	3,53			
AÇÃO		GRUPO DESPESA	FONTE DE RECURSO	
<b>14.421.3813.6167</b>	<b>CONSERVAÇÃO, MODERNIZAÇÃO, MANUTENÇÃO, REPAROS DAS SEDES E UNIDADES PRISIONAIS.</b>			<b>2.587.690</b>
		OUTRAS DESPESAS CORRENTES		2.587.690
			FUNDO ESPECIAL DE DESPESA	10
			TESOURO DO ESTADO	2.587.680
<b>PRODUTO:</b>	OBRAS DE REFORMAS, MODERNIZAÇÃO E ADEQUAÇÕES PREDIAIS DO SISTEMA PRISIONAL			
<b>INDICADOR DE PRODUTO:</b>	NÚMERO DE UNIDADES PRISIONAIS CONSERVADAS. (unidade)			
<b>META:</b>	28			

<b>ÓRGÃO: 38000 - SECRETARIA DA ADMINISTRAÇÃO PENITENCIÁRIA</b>	Valores em R\$ 1,00
<b>UNIDADE: 38004 - COORD.UNID.PRISIONAIS RG VALE PARAÍBA LITORAL</b>	<b>422.437.862</b>
<b>ESFERA: ORÇAMENTO FISCAL</b>	

## RESUMO DA UNIDADE ORÇAMENTÁRIA

PROGRAMA	
3813 - GESTÃO DA CUSTÓDIA DA POPULAÇÃO PENAL	422.437.862
FUNÇÃO	
10 - SAÚDE	12.147.505
14 - DIREITOS DA CIDADANIA	410.290.357
SUBFUNÇÃO	
122 - ADMINISTRAÇÃO GERAL	13.488.525
302 - ASSISTÊNCIA HOSPITALAR E AMBULATORIAL	12.147.505
421 - CUSTÓDIA E REINTEGRAÇÃO SOCIAL	396.801.832
MODALIDADE DE APLICAÇÃO	
090 - APLICAÇÕES DIRETAS	369.947.462
091 - OPERAÇÃO INTRAÓRGÃOS ORÇ.FISCAL E SEGURIDADE	52.490.400

FONTE DE RECURSO	PESSOAL E ENCARGOS SOCIAIS	JUROS E ENCARGOS DA DÍVIDA	OUTRAS DESPESAS CORRENTES	INVESTIMENTOS	INVERSÕES FINANCEIRAS	AMORTIZAÇÃO DA DÍVIDA	TOTAL
TESOURO DO ESTADO	275.761.896		134.528.411				410.290.307
FUNDO ESPECIAL DE DESPESA			50				50
TESOURO-DOT.INICIAL E CRED.SUPLEMENTAR-INTRA	11.718.485		429.020				12.147.505
<b>TOTAL</b>	<b>287.480.381</b>		<b>134.957.481</b>				<b>422.437.862</b>

Inclui valores referentes a transferência intragovernamental.

## PROGRAMAÇÃO DA UNIDADE ORÇAMENTÁRIA

PROGRAMA: 3813 GESTÃO DA CUSTÓDIA DA POPULAÇÃO PENAL				422.437.862
AÇÃO	GRUPO DESPESA	FONTE DE RECURSO		
<b>14.421.3813.6139 GESTÃO HUMANA E SEGURA DA CUSTÓDIA</b>				<b>276.336.059</b>
	PESSOAL E ENCARGOS SOCIAIS	TESOURO DO ESTADO		265.856.237
	OUTRAS DESPESAS CORRENTES	FUNDO ESPECIAL DE DESPESA		10.479.822
		TESOURO DO ESTADO		10.479.812
<b>PRODUTO:</b>	SERVIÇOS DE CUSTÓDIA PRESTADOS DE FORMA HUMANA E SEGURA			
<b>INDICADOR DE PRODUTO:</b>	PERCENTUAL DE SESSÕES REALIZADAS POR TELEAUDIÊNCIA CRIMINAL (%)			
<b>META:</b>	17,67			
AÇÃO	GRUPO DESPESA	FONTE DE RECURSO		
<b>14.421.3813.6141 PROVISÃO DE SERVIÇOS DE NECESSIDADES MATERIAIS BÁSICAS AOS CUSTODIADOS</b>				<b>116.017.080</b>
	OUTRAS DESPESAS CORRENTES	FUNDO ESPECIAL DE DESPESA		116.017.080
		TESOURO DO ESTADO		116.017.070
<b>PRODUTO:</b>	SERVIÇOS DE NECESSIDADES MATERIAIS BÁSICAS EM APOIO À CUSTÓDIA REALIZADOS			
<b>INDICADOR DE PRODUTO:</b>	NÚMERO DE CUSTODIADOS ATENDIDOS (unidade)			
<b>META:</b>	25.470			

AÇÃO		GRUPO DESPESA	FONTE DE RECURSO	
<b>10.302.3813.6142</b>	<b>PROVISÃO DE SERVIÇOS DE ATENÇÃO À SAÚDE</b>			<b>12.147.505</b>
		PESSOAL E ENCARGOS SOCIAIS		11.718.485
			TESOURO-DOT.INICIAL E CRED.SUPLEMENTAR-INTRA	11.718.485
		OUTRAS DESPESAS CORRENTES		429.020
			TESOURO-DOT.INICIAL E CRED.SUPLEMENTAR-INTRA	429.020
<b>PRODUTO:</b>	SERVIÇOS HOSPITALARES E DE ASSISTÊNCIA À SAÚDE EM GERAL			
<b>INDICADOR DE PRODUTO:</b>	PERCENTUAL DE UNIDADES PRISIONAIS COM EQUIPE MÍNIMA DE SAÚDE (%)			
<b>META:</b>	2,72			
AÇÃO		GRUPO DESPESA	FONTE DE RECURSO	
<b>14.122.3813.6146</b>	<b>SUPORTE ADMINISTRATIVO EM APOIO À CUSTÓDIA E REINTEGRAÇÃO</b>			<b>13.488.525</b>
		PESSOAL E ENCARGOS SOCIAIS		9.905.659
			TESOURO DO ESTADO	9.905.659
		OUTRAS DESPESAS CORRENTES		3.582.866
			FUNDO ESPECIAL DE DESPESA	20
			TESOURO DO ESTADO	3.582.846
<b>PRODUTO:</b>	SERVIÇOS ADMINISTRATIVOS E DE FORMAÇÃO AO SERVIDOR PARA APOIAR A CUSTÓDIA			
<b>INDICADOR DE PRODUTO:</b>	PERCENTUAL DE IMPLEMENTAÇÃO DO PROJETO DE MODERNIZAÇÃO DO PARQUE TECNOLÓGICO (%)			
<b>META:</b>	2,55			
AÇÃO		GRUPO DESPESA	FONTE DE RECURSO	
<b>14.421.3813.6167</b>	<b>CONSERVAÇÃO, MODERNIZAÇÃO, MANUTENÇÃO, REPAROS DAS SEDES E UNIDADES PRISIONAIS.</b>			<b>4.448.693</b>
		OUTRAS DESPESAS CORRENTES		4.448.693
			FUNDO ESPECIAL DE DESPESA	10
			TESOURO DO ESTADO	4.448.683
<b>PRODUTO:</b>	OBRAS DE REFORMAS, MODERNIZAÇÃO E ADEQUAÇÕES PREDIAIS DO SISTEMA PRISIONAL			
<b>INDICADOR DE PRODUTO:</b>	NÚMERO DE UNIDADES PRISIONAIS CONSERVADAS. (unidade)			
<b>META:</b>	20			

<b>ÓRGÃO: 38000 - SECRETARIA DA ADMINISTRAÇÃO PENITENCIÁRIA</b> <b>UNIDADE: 38005 - COORD.UNIDADES PRISIONAIS REGIÃO CENTRAL</b> <b>ESFERA: ORÇAMENTO FISCAL</b>	Valores em R\$ 1,00
	<b>713.640.597</b>

## RESUMO DA UNIDADE ORÇAMENTÁRIA

PROGRAMA	
3813 - GESTÃO DA CUSTÓDIA DA POPULAÇÃO PENAL	713.640.597
FUNÇÃO	
10 - SAÚDE	17.860.814
14 - DIREITOS DA CIDADANIA	695.779.783
SUBFUNÇÃO	
122 - ADMINISTRAÇÃO GERAL	22.944.170
302 - ASSISTÊNCIA HOSPITALAR E AMBULATORIAL	17.860.814
421 - CUSTÓDIA E REINTEGRAÇÃO SOCIAL	672.835.613
MODALIDADE DE APLICAÇÃO	
090 - APLICAÇÕES DIRETAS	618.671.819
091 - OPERAÇÃO INTRAÓRGÃOS ORÇ.FISCAL E SEGURIDADE	94.968.778

FONTE DE RECURSO	PESSOAL E ENCARGOS SOCIAIS	JUROS E ENCARGOS DA DÍVIDA	OUTRAS DESPESAS CORRENTES	INVESTIMENTOS	INVERSÕES FINANCEIRAS	AMORTIZAÇÃO DA DÍVIDA	TOTAL
TESOURO DO ESTADO	499.953.059		195.826.694				695.779.753
FUNDO ESPECIAL DE DESPESA			30				30
TESOURO-DOT.INICIAL E CRED.SUPLEMENTAR-INTRA	17.114.198		746.616				17.860.814
<b>TOTAL</b>	<b>517.067.257</b>		<b>196.573.340</b>				<b>713.640.597</b>

Inclui valores referentes a transferência intragovernamental.

## PROGRAMAÇÃO DA UNIDADE ORÇAMENTÁRIA

PROGRAMA: 3813 GESTÃO DA CUSTÓDIA DA POPULAÇÃO PENAL				713.640.597
AÇÃO	GRUPO DESPESA	FONTE DE RECURSO		
<b>14.421.3813.6139</b> GESTÃO HUMANA E SEGURA DA CUSTÓDIA				<b>499.495.447</b>
	PESSOAL E ENCARGOS SOCIAIS			484.241.518
		TESOURO DO ESTADO		484.241.518
	OUTRAS DESPESAS CORRENTES			15.253.929
		FUNDO ESPECIAL DE DESPESA		10
		TESOURO DO ESTADO		15.253.919
<b>PRODUTO:</b>	SERVIÇOS DE CUSTÓDIA PRESTADOS DE FORMA HUMANA E SEGURA			
<b>INDICADOR DE PRODUTO:</b>	PERCENTUAL DE SESSÕES REALIZADAS POR TELEAUDIÊNCIA CRIMINAL (%)			
<b>META:</b>	24,04			
AÇÃO	GRUPO DESPESA	FONTE DE RECURSO		
<b>14.421.3813.6141</b> PROVISÃO DE SERVIÇOS DE NECESSIDADES MATERIAIS BÁSICAS AOS CUSTODIADOS				<b>167.110.604</b>
	OUTRAS DESPESAS CORRENTES			167.110.604
		TESOURO DO ESTADO		167.110.604
<b>PRODUTO:</b>	SERVIÇOS DE NECESSIDADES MATERIAIS BÁSICAS EM APOIO À CUSTÓDIA REALIZADOS			
<b>INDICADOR DE PRODUTO:</b>	NÚMERO DE CUSTODIADOS ATENDIDOS (unidade)			
<b>META:</b>	45.700			



AÇÃO		GRUPO DESPESA	FONTE DE RECURSO	
<b>10.302.3813.6142</b>	<b>PROVISÃO DE SERVIÇOS DE ATENÇÃO À SAÚDE</b>			<b>17.860.814</b>
		PESSOAL E ENCARGOS SOCIAIS		17.114.198
			TESOURO-DOT.INICIAL E CRED.SUPLEMENTAR-INTRA	17.114.198
		OUTRAS DESPESAS CORRENTES		746.616
			TESOURO-DOT.INICIAL E CRED.SUPLEMENTAR-INTRA	746.616
<b>PRODUTO:</b>	SERVIÇOS HOSPITALARES E DE ASSISTÊNCIA À SAÚDE EM GERAL			
<b>INDICADOR DE PRODUTO:</b>	PERCENTUAL DE UNIDADES PRISIONAIS COM EQUIPE MÍNIMA DE SAÚDE (%)			
<b>META:</b>	9,84			
AÇÃO		GRUPO DESPESA	FONTE DE RECURSO	
<b>14.122.3813.6146</b>	<b>SUPORTE ADMINISTRATIVO EM APOIO À CUSTÓDIA E REINTEGRAÇÃO</b>			<b>22.944.170</b>
		PESSOAL E ENCARGOS SOCIAIS		15.711.541
			TESOURO DO ESTADO	15.711.541
		OUTRAS DESPESAS CORRENTES		7.232.629
			FUNDO ESPECIAL DE DESPESA	10
			TESOURO DO ESTADO	7.232.619
<b>PRODUTO:</b>	SERVIÇOS ADMINISTRATIVOS E DE FORMAÇÃO AO SERVIDOR PARA APOIAR A CUSTÓDIA			
<b>INDICADOR DE PRODUTO:</b>	PERCENTUAL DE IMPLEMENTAÇÃO DO PROJETO DE MODERNIZAÇÃO DO PARQUE TECNOLÓGICO (%)			
<b>META:</b>	5,11			
AÇÃO		GRUPO DESPESA	FONTE DE RECURSO	
<b>14.421.3813.6167</b>	<b>CONSERVAÇÃO, MODERNIZAÇÃO, MANUTENÇÃO, REPAROS DAS SEDES E UNIDADES PRISIONAIS.</b>			<b>6.229.562</b>
		OUTRAS DESPESAS CORRENTES		6.229.562
			FUNDO ESPECIAL DE DESPESA	10
			TESOURO DO ESTADO	6.229.552
<b>PRODUTO:</b>	OBRAS DE REFORMAS, MODERNIZAÇÃO E ADEQUAÇÕES PREDIAIS DO SISTEMA PRISIONAL			
<b>INDICADOR DE PRODUTO:</b>	NÚMERO DE UNIDADES PRISIONAIS CONSERVADAS. (unidade)			
<b>META:</b>	41			

<b>ÓRGÃO: 38000 - SECRETARIA DA ADMINISTRAÇÃO PENITENCIÁRIA</b> <b>UNIDADE: 38006 - COORD.UNIDADES PRISIONAIS REGIÃO NOROESTE</b> <b>ESFERA: ORÇAMENTO FISCAL</b>	Valores em R\$ 1,00
	<b>851.476.067</b>

**RESUMO DA UNIDADE ORÇAMENTÁRIA**

PROGRAMA	
3813 - GESTÃO DA CUSTÓDIA DA POPULAÇÃO PENAL	851.476.067
FUNÇÃO	
10 - SAÚDE	22.994.725
14 - DIREITOS DA CIDADANIA	828.481.342
SUBFUNÇÃO	
122 - ADMINISTRAÇÃO GERAL	32.297.763
302 - ASSISTÊNCIA HOSPITALAR E AMBULATORIAL	22.994.725
421 - CUSTÓDIA E REINTEGRAÇÃO SOCIAL	796.183.579
MODALIDADE DE APLICAÇÃO	
090 - APLICAÇÕES DIRETAS	729.812.765
091 - OPERAÇÃO INTRAÓRGÃOS ORÇ.FISCAL E SEGURIDADE	121.663.302

FONTE DE RECURSO	PESSOAL E ENCARGOS SOCIAIS	JUROS E ENCARGOS DA DÍVIDA	OUTRAS DESPESAS CORRENTES	INVESTIMENTOS	INVERSÕES FINANCEIRAS	AMORTIZAÇÃO DA DÍVIDA	TOTAL
TESOURO DO ESTADO	639.034.667		189.308.726				828.343.393
FUNDO ESPECIAL DE DESPESA			137.949				137.949
TESOURO-DOT.INICIAL E CRED.SUPLEMENTAR-INTRA	22.366.805		627.920				22.994.725
<b>TOTAL</b>	<b>661.401.472</b>		<b>190.074.595</b>				<b>851.476.067</b>

Inclui valores referentes a transferência intragovernamental.

**PROGRAMAÇÃO DA UNIDADE ORÇAMENTÁRIA**

PROGRAMA: 3813 GESTÃO DA CUSTÓDIA DA POPULAÇÃO PENAL				851.476.067
AÇÃO	GRUPO DESPESA	FONTE DE RECURSO		
<b>14.421.3813.6139</b> GESTÃO HUMANA E SEGURA DA CUSTÓDIA				<b>633.927.833</b>
	PESSOAL E ENCARGOS SOCIAIS			615.927.162
		TESOURO DO ESTADO		615.927.162
	OUTRAS DESPESAS CORRENTES			18.000.671
		FUNDO ESPECIAL DE DESPESA		10
		TESOURO DO ESTADO		18.000.661
<b>PRODUTO:</b>	SERVIÇOS DE CUSTÓDIA PRESTADOS DE FORMA HUMANA E SEGURA			
<b>INDICADOR DE PRODUTO:</b>	PERCENTUAL DE SESSÕES REALIZADAS POR TELEAUDIÊNCIA CRIMINAL (%)			
<b>META:</b>	6,25			
AÇÃO	GRUPO DESPESA	FONTE DE RECURSO		
<b>14.421.3813.6141</b> PROVISÃO DE SERVIÇOS DE NECESSIDADES MATERIAIS BÁSICAS AOS CUSTODIADOS				<b>158.223.471</b>
	OUTRAS DESPESAS CORRENTES			158.223.471
		FUNDO ESPECIAL DE DESPESA		10
		TESOURO DO ESTADO		158.223.461
<b>PRODUTO:</b>	SERVIÇOS DE NECESSIDADES MATERIAIS BÁSICAS EM APOIO À CUSTÓDIA REALIZADOS			
<b>INDICADOR DE PRODUTO:</b>	NÚMERO DE CUSTODIADOS ATENDIDOS (unidade)			
<b>META:</b>	51.960			

AÇÃO		GRUPO DESPESA	FONTE DE RECURSO	
<b>10.302.3813.6142</b>	<b>PROVISÃO DE SERVIÇOS DE ATENÇÃO À SAÚDE</b>			<b>22.994.725</b>
		PESSOAL E ENCARGOS SOCIAIS		22.366.805
			TESOURO-DOT.INICIAL E CRED.SUPLEMENTAR-INTRA	22.366.805
		OUTRAS DESPESAS CORRENTES		627.920
			TESOURO-DOT.INICIAL E CRED.SUPLEMENTAR-INTRA	627.920
<b>PRODUTO:</b>	SERVIÇOS HOSPITALARES E DE ASSISTÊNCIA À SAÚDE EM GERAL			
<b>INDICADOR DE PRODUTO:</b>	PERCENTUAL DE UNIDADES PRISIONAIS COM EQUIPE MÍNIMA DE SAÚDE (%)			
<b>META:</b>	10,93			
AÇÃO		GRUPO DESPESA	FONTE DE RECURSO	
<b>14.122.3813.6146</b>	<b>SUPORTE ADMINISTRATIVO EM APOIO À CUSTÓDIA E REINTEGRAÇÃO</b>			<b>32.297.763</b>
		PESSOAL E ENCARGOS SOCIAIS		23.107.505
			TESOURO DO ESTADO	23.107.505
		OUTRAS DESPESAS CORRENTES		9.190.258
			FUNDO ESPECIAL DE DESPESA	137.919
			TESOURO DO ESTADO	9.052.339
<b>PRODUTO:</b>	SERVIÇOS ADMINISTRATIVOS E DE FORMAÇÃO AO SERVIDOR PARA APOIAR A CUSTÓDIA			
<b>INDICADOR DE PRODUTO:</b>	PERCENTUAL DE IMPLEMENTAÇÃO DO PROJETO DE MODERNIZAÇÃO DO PARQUE TECNOLÓGICO (%)			
<b>META:</b>	5,72			
AÇÃO		GRUPO DESPESA	FONTE DE RECURSO	
<b>14.421.3813.6167</b>	<b>CONSERVAÇÃO, MODERNIZAÇÃO, MANUTENÇÃO, REPAROS DAS SEDES E UNIDADES PRISIONAIS.</b>			<b>4.032.275</b>
		OUTRAS DESPESAS CORRENTES		4.032.275
			FUNDO ESPECIAL DE DESPESA	10
			TESOURO DO ESTADO	4.032.265
<b>PRODUTO:</b>	OBRAS DE REFORMAS, MODERNIZAÇÃO E ADEQUAÇÕES PREDIAIS DO SISTEMA PRISIONAL			
<b>INDICADOR DE PRODUTO:</b>	NÚMERO DE UNIDADES PRISIONAIS CONSERVADAS. (unidade)			
<b>META:</b>	46			

<b>ÓRGÃO: 38000 - SECRETARIA DA ADMINISTRAÇÃO PENITENCIÁRIA</b> <b>UNIDADE: 38007 - COORD.UNIDADES PRISIONAIS DA REGIÃO OESTE</b> <b>ESFERA: ORÇAMENTO FISCAL</b>	Valores em R\$ 1,00
	<b>1.069.744.725</b>

**RESUMO DA UNIDADE ORÇAMENTÁRIA**

PROGRAMA	
3813 - GESTÃO DA CUSTÓDIA DA POPULAÇÃO PENAL	1.069.744.725
FUNÇÃO	
10 - SAÚDE	32.233.747
14 - DIREITOS DA CIDADANIA	1.037.510.978
SUBFUNÇÃO	
122 - ADMINISTRAÇÃO GERAL	49.994.288
302 - ASSISTÊNCIA HOSPITALAR E AMBULATORIAL	32.233.747
421 - CUSTÓDIA E REINTEGRAÇÃO SOCIAL	987.516.690
MODALIDADE DE APLICAÇÃO	
090 - APLICAÇÕES DIRETAS	913.590.693
091 - OPERAÇÃO INTRAÓRGÃOS ORÇ.FISCAL E SEGURIDADE	156.154.032

FUNTE DE RECURSO	PESSOAL E ENCARGOS SOCIAIS	JUROS E ENCARGOS DA DÍVIDA	OUTRAS DESPESAS CORRENTES	INVESTIMENTOS	INVERSÕES FINANCEIRAS	AMORTIZAÇÃO DA DÍVIDA	TOTAL
TESOURO DO ESTADO	816.205.350		221.305.558				1.037.510.908
FUNDO ESPECIAL DE DESPESA			70				70
TESOURO-DOT.INICIAL E CRED.SUPLEMENTAR-INTRA	31.460.196		773.551				32.233.747
<b>TOTAL</b>	<b>847.665.546</b>		<b>222.079.179</b>				<b>1.069.744.725</b>

Inclui valores referentes a transferência intragovernamental.

**PROGRAMAÇÃO DA UNIDADE ORÇAMENTÁRIA**

PROGRAMA: 3813 GESTÃO DA CUSTÓDIA DA POPULAÇÃO PENAL				1.069.744.725
AÇÃO	GRUPO DESPESA	FONTE DE RECURSO		
<b>14.421.3813.6139 GESTÃO HUMANA E SEGURA DA CUSTÓDIA</b>				<b>796.142.528</b>
	PESSOAL E ENCARGOS SOCIAIS			776.555.412
		TESOURO DO ESTADO		776.555.412
	OUTRAS DESPESAS CORRENTES			19.587.116
		FUNDO ESPECIAL DE DESPESA		20
		TESOURO DO ESTADO		19.587.096
<b>PRODUTO:</b>	SERVIÇOS DE CUSTÓDIA PRESTADOS DE FORMA HUMANA E SEGURA			
<b>INDICADOR DE PRODUTO:</b>	PERCENTUAL DE SESSÕES REALIZADAS POR TELEAUDIÊNCIA CRIMINAL (%)			
<b>META:</b>	20,93			
AÇÃO	GRUPO DESPESA	FONTE DE RECURSO		
<b>14.421.3813.6141 PROVISÃO DE SERVIÇOS DE NECESSIDADES MATERIAIS BÁSICAS AOS CUSTODIADOS</b>				<b>183.430.268</b>
	OUTRAS DESPESAS CORRENTES			183.430.268
		TESOURO DO ESTADO		183.430.268
<b>PRODUTO:</b>	SERVIÇOS DE NECESSIDADES MATERIAIS BÁSICAS EM APOIO À CUSTÓDIA REALIZADOS			
<b>INDICADOR DE PRODUTO:</b>	NÚMERO DE CUSTODIADOS ATENDIDOS (unidade)			
<b>META:</b>	59.770			

AÇÃO		GRUPO DESPESA	FONTE DE RECURSO	
<b>10.302.3813.6142</b>	<b>PROVISÃO DE SERVIÇOS DE ATENÇÃO À SAÚDE</b>			<b>32.233.747</b>
		PESSOAL E ENCARGOS SOCIAIS		31.460.196
			TESOURO-DOT.INICIAL E CRED.SUPLEMENTAR-INTRA	31.460.196
		OUTRAS DESPESAS CORRENTES		773.551
			TESOURO-DOT.INICIAL E CRED.SUPLEMENTAR-INTRA	773.551
<b>PRODUTO:</b>	SERVIÇOS HOSPITALARES E DE ASSISTÊNCIA À SAÚDE EM GERAL			
<b>INDICADOR DE PRODUTO:</b>	PERCENTUAL DE UNIDADES PRISIONAIS COM EQUIPE MÍNIMA DE SAÚDE (%)			
<b>META:</b>	12,02			
AÇÃO		GRUPO DESPESA	FONTE DE RECURSO	
<b>14.122.3813.6146</b>	<b>SUPORTE ADMINISTRATIVO EM APOIO À CUSTÓDIA E REINTEGRAÇÃO</b>			<b>49.994.288</b>
		PESSOAL E ENCARGOS SOCIAIS		39.649.938
			TESOURO DO ESTADO	39.649.938
		OUTRAS DESPESAS CORRENTES		10.344.350
			FUNDO ESPECIAL DE DESPESA	30
			TESOURO DO ESTADO	10.344.320
<b>PRODUTO:</b>	SERVIÇOS ADMINISTRATIVOS E DE FORMAÇÃO AO SERVIDOR PARA APOIAR A CUSTÓDIA			
<b>INDICADOR DE PRODUTO:</b>	PERCENTUAL DE IMPLEMENTAÇÃO DO PROJETO DE MODERNIZAÇÃO DO PARQUE TECNOLÓGICO (%)			
<b>META:</b>	5,72			
AÇÃO		GRUPO DESPESA	FONTE DE RECURSO	
<b>14.421.3813.6167</b>	<b>CONSERVAÇÃO, MODERNIZAÇÃO, MANUTENÇÃO, REPAROS DAS SEDES E UNIDADES PRISIONAIS.</b>			<b>7.943.894</b>
		OUTRAS DESPESAS CORRENTES		7.943.894
			FUNDO ESPECIAL DE DESPESA	20
			TESOURO DO ESTADO	7.943.874
<b>PRODUTO:</b>	OBRAS DE REFORMAS, MODERNIZAÇÃO E ADEQUAÇÕES PREDIAIS DO SISTEMA PRISIONAL			
<b>INDICADOR DE PRODUTO:</b>	NÚMERO DE UNIDADES PRISIONAIS CONSERVADAS. (unidade)			
<b>META:</b>	46			

<b>ÓRGÃO: 38000 - SECRETARIA DA ADMINISTRAÇÃO PENITENCIÁRIA</b> <b>UNIDADE: 38008 - COORD. DE SAÚDE DO SISTEMA PENITENCIÁRIO</b> <b>ESFERA: ORÇAMENTO FISCAL</b>	Valores em R\$ 1,00
	<b>87.365.046</b>

## RESUMO DA UNIDADE ORÇAMENTÁRIA

PROGRAMA	
3813 - GESTÃO DA CUSTÓDIA DA POPULAÇÃO PENAL	87.365.046
FUNÇÃO	
10 - SAÚDE	87.150.161
14 - DIREITOS DA CIDADANIA	214.885
SUBFUNÇÃO	
122 - ADMINISTRAÇÃO GERAL	6.629.519
302 - ASSISTÊNCIA HOSPITALAR E AMBULATORIAL	21.408.666
421 - CUSTÓDIA E REINTEGRAÇÃO SOCIAL	59.326.861
MODALIDADE DE APLICAÇÃO	
090 - APLICAÇÕES DIRETAS	76.295.134
091 - OPERAÇÃO INTRAÓRGÃOS ORÇ.FISCAL E SEGURIDADE	11.069.912

FONTE DE RECURSO	PESSOAL E ENCARGOS SOCIAIS	JUROS E ENCARGOS DA DÍVIDA	OUTRAS DESPESAS CORRENTES	INVESTIMENTOS	INVERSÕES FINANCEIRAS	AMORTIZAÇÃO DA DÍVIDA	TOTAL
TESOURO DO ESTADO			214.885				214.885
FUNDO ESPECIAL DE DESPESA			20				20
VINCULADOS FEDERAIS			600.010				600.010
TESOURO-DOT.INICIAL E CRED.SUPLEMENTAR-INTRA	63.541.579		23.008.552				86.550.131
<b>TOTAL</b>	<b>63.541.579</b>		<b>23.823.467</b>				<b>87.365.046</b>

Inclui valores referentes a transferência intragovernamental.

## PROGRAMAÇÃO DA UNIDADE ORÇAMENTÁRIA

PROGRAMA: 3813 GESTÃO DA CUSTÓDIA DA POPULAÇÃO PENAL				87.365.046
AÇÃO		GRUPO DESPESA	FONTE DE RECURSO	
<b>10.421.3813.6139</b>	<b>GESTÃO HUMANA E SEGURA DA CUSTÓDIA</b>			<b>46.821.802</b>
		PESSOAL E ENCARGOS SOCIAIS		45.348.706
			TESOURO-DOT.INICIAL E CRED.SUPLEMENTAR-INTRA	45.348.706
		OUTRAS DESPESAS CORRENTES		1.473.096
			TESOURO-DOT.INICIAL E CRED.SUPLEMENTAR-INTRA	1.473.096
<b>PRODUTO:</b>	SERVIÇOS DE CUSTÓDIA PRESTADOS DE FORMA HUMANA E SEGURA			
<b>INDICADOR DE PRODUTO:</b>	PERCENTUAL DE SESSÕES REALIZADAS POR TELEAUDIÊNCIA CRIMINAL (%)			
<b>META:</b>	0			
AÇÃO		GRUPO DESPESA	FONTE DE RECURSO	
<b>10.421.3813.6141</b>	<b>PROVISÃO DE SERVIÇOS DE NECESSIDADES MATERIAIS BÁSICAS AOS CUSTODIADOS</b>			<b>11.990.164</b>
		OUTRAS DESPESAS CORRENTES		11.990.164
			TESOURO-DOT.INICIAL E CRED.SUPLEMENTAR-INTRA	11.990.164
<b>PRODUTO:</b>	SERVIÇOS DE NECESSIDADES MATERIAIS BÁSICAS EM APOIO À CUSTÓDIA REALIZADOS			
<b>INDICADOR DE PRODUTO:</b>	NÚMERO DE CUSTODIADOS ATENDIDOS (unidade)			
<b>META:</b>	2.200			

AÇÃO		GRUPO DESPESA	FONTE DE RECURSO	
<b>10.302.3813.6142</b>	<b>PROVISÃO DE SERVIÇOS DE ATENÇÃO À SAÚDE</b>			<b>21.408.666</b>
		PESSOAL E ENCARGOS SOCIAIS		14.436.430
			TESOURO-DOT.INICIAL E CRED.SUPLEMENTAR-INTRA	14.436.430
		OUTRAS DESPESAS CORRENTES		6.972.236
			TESOURO-DOT.INICIAL E CRED.SUPLEMENTAR-INTRA	6.672.236
			VINCULADOS FEDERAIS	300.000
<b>PRODUTO:</b>	SERVIÇOS HOSPITALARES E DE ASSISTÊNCIA À SAÚDE EM GERAL			
<b>INDICADOR DE PRODUTO:</b>	PERCENTUAL DE UNIDADES PRISIONAIS COM EQUIPE MÍNIMA DE SAÚDE (%)			
<b>META:</b>	1,64			
AÇÃO		GRUPO DESPESA	FONTE DE RECURSO	
<b>10.122.3813.6146</b>	<b>SUPORTE ADMINISTRATIVO EM APOIO À CUSTÓDIA E REINTEGRAÇÃO</b>			<b>6.629.519</b>
		PESSOAL E ENCARGOS SOCIAIS		3.756.443
			TESOURO-DOT.INICIAL E CRED.SUPLEMENTAR-INTRA	3.756.443
		OUTRAS DESPESAS CORRENTES		2.873.076
			FUNDO ESPECIAL DE DESPESA	10
			TESOURO-DOT.INICIAL E CRED.SUPLEMENTAR-INTRA	2.873.056
			VINCULADOS FEDERAIS	10
<b>PRODUTO:</b>	SERVIÇOS ADMINISTRATIVOS E DE FORMAÇÃO AO SERVIDOR PARA APOIAR A CUSTÓDIA			
<b>INDICADOR DE PRODUTO:</b>	PERCENTUAL DE IMPLEMENTAÇÃO DO PROJETO DE MODERNIZAÇÃO DO PARQUE TECNOLÓGICO (%)			
<b>META:</b>	0,98			
AÇÃO		GRUPO DESPESA	FONTE DE RECURSO	
<b>10.421.3813.6167</b>	<b>CONSERVAÇÃO, MODERNIZAÇÃO, MANUTENÇÃO, REPAROS DAS SEDES E UNIDADES PRISIONAIS.</b>			<b>300.010</b>
		OUTRAS DESPESAS CORRENTES		300.010
			FUNDO ESPECIAL DE DESPESA	10
			VINCULADOS FEDERAIS	300.000
<b>PRODUTO:</b>	OBRAS DE REFORMAS, MODERNIZAÇÃO E ADEQUAÇÕES PREDIAIS DO SISTEMA PRISIONAL			
<b>INDICADOR DE PRODUTO:</b>	NÚMERO DE UNIDADES PRISIONAIS CONSERVADAS. (unidade)			
<b>META:</b>	3			
AÇÃO		GRUPO DESPESA	FONTE DE RECURSO	
<b>14.421.3813.6167</b>	<b>CONSERVAÇÃO, MODERNIZAÇÃO, MANUTENÇÃO, REPAROS DAS SEDES E UNIDADES PRISIONAIS.</b>			<b>214.885</b>
		OUTRAS DESPESAS CORRENTES		214.885
			TESOURO DO ESTADO	214.885
<b>PRODUTO:</b>	OBRAS DE REFORMAS, MODERNIZAÇÃO E ADEQUAÇÕES PREDIAIS DO SISTEMA PRISIONAL			
<b>INDICADOR DE PRODUTO:</b>	NÚMERO DE UNIDADES PRISIONAIS CONSERVADAS. (unidade)			
<b>META:</b>	3			

<b>ÓRGÃO: 38000 - SECRETARIA DA ADMINISTRAÇÃO PENITENCIÁRIA</b> <b>UNIDADE: 38009 - COORD. DE REINTEGRAÇÃO SOCIAL E CIDADANIA</b> <b>ESFERA: ORÇAMENTO FISCAL</b>	Valores em R\$ 1,00
	<b>19.857.209</b>

**RESUMO DA UNIDADE ORÇAMENTÁRIA**

PROGRAMA	
3814 - GESTÃO DE REINTEGRAÇÃO SOCIAL DA POPULAÇÃO PENAL, EGRESSOS E SEUS FAMILIARES	19.857.209
FUNÇÃO	
14 - DIREITOS DA CIDADANIA	19.857.209
SUBFUNÇÃO	
122 - ADMINISTRAÇÃO GERAL	3.125.682
421 - CUSTÓDIA E REINTEGRAÇÃO SOCIAL	16.731.527
MODALIDADE DE APLICAÇÃO	
090 - APLICAÇÕES DIRETAS	18.230.453
091 - OPERAÇÃO INTRAÓRGÃOS ORÇ.FISCAL E SEGURIDADE	1.626.756

FUNTE DE RECURSO	PESSOAL E ENCARGOS SOCIAIS	JUROS E ENCARGOS DA DÍVIDA	OUTRAS DESPESAS CORRENTES	INVESTIMENTOS	INVERSÕES FINANCEIRAS	AMORTIZAÇÃO DA DÍVIDA	TOTAL
TESOURO DO ESTADO	9.604.551		10.252.608				19.857.159
VINCULADOS FEDERAIS			50				50
<b>TOTAL</b>	<b>9.604.551</b>		<b>10.252.658</b>				<b>19.857.209</b>

Inclui valores referentes a transferência intragovernamental.

**PROGRAMAÇÃO DA UNIDADE ORÇAMENTÁRIA**

PROGRAMA: 3814 GESTÃO DE REINTEGRAÇÃO SOCIAL DA POPULAÇÃO PENAL, EGRESSOS E SEUS FAMILIARES				19.857.209
AÇÃO	GRUPO DESPESA	FONTE DE RECURSO		
<b>14.421.3814.6140 ASSISTÊNCIA AO EGRESSO E À FAMÍLIA</b>				<b>10.772.760</b>
	PESSOAL E ENCARGOS SOCIAIS			9.604.551
		TESOURO DO ESTADO		9.604.551
	OUTRAS DESPESAS CORRENTES			1.168.209
		TESOURO DO ESTADO		1.168.209
<b>PRODUTO:</b>	SERVIÇOS DE REINT. SOCIAL E ASSISTÊNCIA PRESTADOS AOS EGRESSOS E SUAS FAMILIAS			
<b>INDICADOR DE PRODUTO:</b>	NÚMERO DE RELATÓRIOS PRODUZIDOS EM VISITAS TÉCNICAS (unidade)			
<b>META:</b>	300			
AÇÃO	GRUPO DESPESA	FONTE DE RECURSO		
<b>14.421.3814.6144 PROVISÃO DE POSTOS DE TRABALHO</b>				<b>458.037</b>
	OUTRAS DESPESAS CORRENTES			458.037
		TESOURO DO ESTADO		458.017
		VINCULADOS FEDERAIS		20
<b>PRODUTO:</b>	POSTOS DE TRABALHO OFERECIDOS			
<b>INDICADOR DE PRODUTO:</b>	NÚMERO DE AÇÕES E EVENTOS REALIZADOS PARA PROMOÇÃO DA EMPREGABILIDADE (unidade)			
<b>META:</b>	35			
AÇÃO	GRUPO DESPESA	FONTE DE RECURSO		
<b>14.122.3814.6146 SUPORTE ADMINISTRATIVO EM APOIO À CUSTÓDIA E REINTEGRAÇÃO</b>				<b>3.125.682</b>
	OUTRAS DESPESAS CORRENTES			3.125.682
		TESOURO DO ESTADO		3.125.682



AÇÃO		GRUPO DESPESA	FONTE DE RECURSO	
14.421.3814.6147	<b>PROMOÇÃO DA APLICAÇÃO DE PENAS E MEDIDAS ALTERNATIVAS À PRISÃO</b>			<b>3.981.841</b>
		OUTRAS DESPESAS CORRENTES		3.981.841
			TESOURO DO ESTADO	3.981.811
			VINCULADOS FEDERAIS	30
<b>PRODUTO:</b>	GESTAO DE PENAS E MEDIDAS ALTERNATIVAS			
<b>INDICADOR DE PRODUTO:</b>	NÚMERO DE VISITAS TÉCNICAS REALIZADAS ÀS UNIDADES DA SAP E ENTIDADES PARCEIRAS (unidade)			
<b>META:</b>	1.320			
AÇÃO		GRUPO DESPESA	FONTE DE RECURSO	
14.421.3814.6166	<b>PROMOÇÃO DA REINTEGRAÇÃO SOCIAL A CUSTODIADOS E FAMILIARES</b>			<b>1.518.879</b>
		OUTRAS DESPESAS CORRENTES		1.518.879
			TESOURO DO ESTADO	1.518.879
<b>PRODUTO:</b>	SERVIÇOS DE REINT. SOCIAL E ASSISTÊNCIA PRESTADOS AOS CUSTODIADOS E SUA FAMILIA			
<b>INDICADOR DE PRODUTO:</b>	NÚMERO DE DESLOCAMENTOS REALIZADOS PARA CONFECCÃO DE LAUDOS CRIMINOLÓGICOS (unidade)			
<b>META:</b>	250			
AÇÃO		GRUPO DESPESA	FONTE DE RECURSO	
14.421.3814.6301	<b>PROVISÃO DE CURSOS DE QUALIFICAÇÃO A PRESOS DO REGIME SEMIABERTO</b>			<b>10</b>
		OUTRAS DESPESAS CORRENTES		10
			TESOURO DO ESTADO	10
<b>PRODUTO:</b>	CURSOS DE QUALIFICAÇÃO OFERTADOS A PRESOS DO REGIME SEMIABERTO			
<b>INDICADOR DE PRODUTO:</b>	NÚMERO DE PRESOS DO REGIME SEMIABERTO CAPACITADOS (unidade)			
<b>META:</b>	10.200			

<b>ÓRGÃO: 38000 - SECRETARIA DA ADMINISTRAÇÃO PENITENCIÁRIA</b> <b>UNIDADE: 38045 - FUND.PROF.DR.MANOEL PEDRO PIMENTEL-FUNAP</b> <b>ESFERA: ORÇAMENTO FISCAL</b>	Valores em R\$ 1,00
	<b>68.696.859</b>

**PRINCIPAIS ATRIBUIÇÕES**

- Contribuir para a recuperação social do preso e para a melhoria de suas condições de vida, por meio da elevação do nível de sanidade física e moral, do adestramento profissional e do oferecimento de oportunidade de trabalho remunerado, propondo-se a:
  - concorrer para a melhoria do rendimento do trabalho executado pelos presos; concorrer para o aperfeiçoamento das técnicas de trabalho, com vistas às melhorias, qualitativa e quantitativa, da produção dos presídios, com a elaboração de planos especiais para as atividades industriais, agrícolas e artesanais;
  - proporcionar a formação profissional do preso, em atividades de desempenho viável, após a sua liberação; concorrer para a laborterapia, mediante a seleção vocacional e o aperfeiçoamento profissional do preso; apoiar as entidades públicas ou privadas que promovam ou incentivem a formação ou aperfeiçoamento de pessoal penitenciário;
  - promover estudos e pesquisas relacionados com seus objetivos, inclusive visando a filiação do trabalhador preso ao sistema previdenciário nacional, e sugerir, se for o caso, aos poderes públicos competentes, medidas necessárias ou convenientes para atingir suas finalidades.

**RESUMO DA UNIDADE ORÇAMENTÁRIA**

PROGRAMA	
3814 - GESTÃO DE REINTEGRAÇÃO SOCIAL DA POPULAÇÃO PENAL, EGRESSOS E SEUS FAMILIARES	68.696.859
FUNÇÃO	
14 - DIREITOS DA CIDADANIA	68.696.859
SUBFUNÇÃO	
122 - ADMINISTRAÇÃO GERAL	18.728.336
421 - CUSTÓDIA E REINTEGRAÇÃO SOCIAL	49.968.523
MODALIDADE DE APLICAÇÃO	
090 - APLICAÇÕES DIRETAS	68.696.859

FUNTE DE RECURSO	PESSOAL E ENCARGOS SOCIAIS	JUROS E ENCARGOS DA DÍVIDA	OUTRAS DESPESAS CORRENTES	INVESTIMENTOS	INVERSÕES FINANCEIRAS	AMORTIZAÇÃO DA DÍVIDA	TOTAL
TESOURO DO ESTADO	19.763.495		10.478.105	1.200.000			31.441.600
PRÓPRIOS	13.267.087		23.988.112				37.255.199
VINCULADOS FEDERAIS			30	30			60
<b>TOTAL</b>	<b>33.030.582</b>		<b>34.466.247</b>	<b>1.200.030</b>			<b>68.696.859</b>

Inclui valores referentes a transferência intragovernamental.

**PROGRAMAÇÃO DA UNIDADE ORÇAMENTÁRIA**

PROGRAMA:	3814 GESTÃO DE REINTEGRAÇÃO SOCIAL DA POPULAÇÃO PENAL, EGRESSOS E SEUS FAMILIARES	68.696.859
AÇÃO	GRUPO DESPESA	FONTE DE RECURSO
14.421.3814.6143	FORMAÇÃO EDUCACIONAL E PROFISSIONAL	2.507.502
	OUTRAS DESPESAS CORRENTES	2.507.502
		TESOURO DO ESTADO 2.507.492
		VINCULADOS FEDERAIS 10
<b>PRODUTO:</b>	EDUCAÇÃO E CURSOS DE QUALIFICAÇÃO OFERECIDOS PARA O MERCADO DE TRABALHO	
<b>INDICADOR DE PRODUTO:</b>	NÚMERO DE ALUNOS EM CURSOS DE ENSINO FUNDAMENTAL, MÉDIO E PROFISSIONALIZANTE (unidade)	
<b>META:</b>	34.688	

AÇÃO		GRUPO DESPESA	FONTE DE RECURSO	
<b>14.421.3814.6144</b>	<b>PROVISÃO DE POSTOS DE TRABALHO</b>			<b>45.362.216</b>
		PESSOAL E ENCARGOS SOCIAIS		25.573.013
			PRÓPRIOS	13.267.087
			TESOURO DO ESTADO	12.305.926
		OUTRAS DESPESAS CORRENTES		18.589.173
			PRÓPRIOS	11.676.654
			TESOURO DO ESTADO	6.912.509
			VINCULADOS FEDERAIS	10
		INVESTIMENTOS		1.200.030
			TESOURO DO ESTADO	1.200.000
			VINCULADOS FEDERAIS	30
<b>PRODUTO:</b>	POSTOS DE TRABALHO OFERECIDOS			
<b>INDICADOR DE PRODUTO:</b>	NÚMERO DE AÇÕES E EVENTOS REALIZADOS PARA PROMOÇÃO DA EMPREGABILIDADE (unidade)			
<b>META:</b>	40			
AÇÃO		GRUPO DESPESA	FONTE DE RECURSO	
<b>14.421.3814.6145</b>	<b>ASSISTÊNCIA LEGAL AOS CUSTODIADOS E SERVIÇOS DE APOIO À REINTEGRAÇÃO SOCIAL</b>			<b>2.098.805</b>
		OUTRAS DESPESAS CORRENTES		2.098.805
			PRÓPRIOS	1.675.888
			TESOURO DO ESTADO	422.907
			VINCULADOS FEDERAIS	10
<b>PRODUTO:</b>	PROVISÃO DE CONDIÇÕES PARA ASSISTÊNCIA LEGAL			
<b>INDICADOR DE PRODUTO:</b>	NÚMERO DE ATENDIMENTOS JURÍDICOS RELACIONADOS A ESCLARECIMENTOS ÀS PESSOAS PRIVADAS DE LIBERDADE (unidade)			
<b>META:</b>	158.888			
AÇÃO		GRUPO DESPESA	FONTE DE RECURSO	
<b>14.122.3814.6146</b>	<b>SUPORTE ADMINISTRATIVO EM APOIO À CUSTÓDIA E REINTEGRAÇÃO</b>			<b>18.728.336</b>
		PESSOAL E ENCARGOS SOCIAIS		7.457.569
			TESOURO DO ESTADO	7.457.569
		OUTRAS DESPESAS CORRENTES		11.270.767
			PRÓPRIOS	10.635.570
			TESOURO DO ESTADO	635.197

<b>ÓRGÃO: 40000 - PROCURADORIA GERAL DO ESTADO</b>	Valores em R\$ 1,00
	<b>1.536.623.774</b>

**PRINCIPAIS ATRIBUIÇÕES**

- Representar judicial e extrajudicialmente o Estado e suas autarquias, inclusive as de regime especial, exceto as universidades públicas estaduais;
- Exercer as atividades de consultoria e assessoramento jurídico do Poder Executivo e das entidades autárquicas;
- Representar a Fazenda do Estado perante o Tribunal de Contas;
- Prestar assessoramento jurídico e técnico-legislativo ao Governador do Estado;
- Promover a inscrição, o controle e a cobrança da dívida ativa estadual;
- Propor ou responder as ações judiciais, de qualquer natureza, que tenham por objeto a defesa do erário ou do interesse público, bem como nelas intervir, na forma da lei;
- Prestar assistência jurídica aos Municípios, na forma da lei;
- Realizar procedimentos administrativos, inclusive disciplinares, não regulados por lei especial;
- Acompanhar inquéritos policiais sobre crimes funcionais, fiscais ou contra a Administração Pública e atuar como assistente da acusação nas respectivas ações penais, quando for o caso;
- Patrocinar as ações diretas de inconstitucionalidade, as ações declaratórias de constitucionalidade e as arguições de descumprimento de preceito fundamental propostas pelo Governador, acompanhando e intervindo naquelas que envolvam interesse do Estado;
- Definir, previamente, a forma de cumprimento de decisões judiciais;
- Propor a extensão administrativa da eficácia de decisões judiciais reiteradas;
- Promover a uniformização da jurisprudência administrativa e da interpretação das normas, tanto na Administração Direta como na Indireta;
- Manifestar-se sobre as divergências jurídicas entre órgãos da Administração Direta ou Indireta;
- Opinar previamente à formalização dos contratos administrativos, convênios, termos de ajustamento de conduta, consórcios públicos ou atos negociais similares celebrados pelo Estado e suas autarquias, observado o disposto no artigo 45 desta lei complementar;
- Representar o Estado e suas autarquias nas assembleias gerais das sociedades de que sejam acionistas;
- Promover a discriminação de terras e a regularização fundiária no Estado;
- Representar ao Governador sobre providências de ordem jurídica reclamadas pelo interesse público e pela boa aplicação das normas vigentes;
- Coordenar, para fins de atuação uniforme, os órgãos jurídicos das universidades públicas, das empresas públicas, das sociedades de economia mista sob controle do Estado, pela sua administração centralizada ou descentralizada, e das fundações por ele instituídas ou mantidas, observado o disposto no § 8º deste artigo;
- Gerir e administrar os fundos especiais de despesa que lhe são afetos;
- Integrar o Tribunal de Impostos e Taxas, observada a legislação pertinente.

**RESUMO DO ÓRGÃO**

<b>PROGRAMA</b>	
0000 - ENCARGOS GERAIS	800.000.000
4001 - ADVOCACIA DO ESTADO	703.375.779
4004 - CENTRO DE ESTUDOS	33.247.995
<b>FUNÇÃO</b>	
03 - ESSENCIAL À JUSTIÇA	1.536.623.774
<b>SUBFUNÇÃO</b>	
092 - REPRESENTAÇÃO JUDICIAL EXTRAJUDICIAL	552.864.868
126 - TECNOLOGIA DA INFORMAÇÃO	36.289.100
128 - FORMAÇÃO DE RECURSOS HUMANOS	33.247.995
846 - OUTROS ENCARGOS ESPECIAIS	914.221.811
<b>MODALIDADE DE APLICAÇÃO</b>	
090 - APLICAÇÕES DIRETAS	1.329.221.964
091 - OPERAÇÃO INTRAÓRGÃOS ORÇ.FISCAL E SEGURIDADE	207.401.810
<b>UNIDADE ORÇAMENTÁRIA</b>	

40001 - PROCURADORIA GERAL DO ESTADO							1.536.623.774
FONTE DE RECURSO	PESSOAL E ENCARGOS SOCIAIS	JUROS E ENCARGOS DA DÍVIDA	OUTRAS DESPESAS CORRENTES	INVESTIMENTOS	INVERSÕES FINANCEIRAS	AMORTIZAÇÃO DA DÍVIDA	TOTAL
TESOURO DO ESTADO	557.879.508		854.518.188	20.000.000			1.432.397.696
FUNDO ESPECIAL DE DESPESA	66.322.231		35.943.839	1.959.998	10		104.226.078
<b>TOTAL</b>	<b>624.201.739</b>		<b>890.462.027</b>	<b>21.959.998</b>	<b>10</b>		<b>1.536.623.774</b>

Inclui valores referentes a transferência intragovernamental.

## PROGRAMAÇÃO DO ÓRGÃO

PROGRAMA: 0000 ENCARGOS GERAIS		800.000.000
<b>AÇÃO</b>		
03.846.0000.4812	PAGAMENTO DE AÇÕES INDENIZATÓRIAS DE PEQUENO VALOR	800.000.000
DESCRIÇÃO: Pagamento de obrigações de pequeno valor conforme disposto no artigo 100, § 3º, da Constituição Federal, definidas na Lei nº 11.377/2003.		
PROGRAMA: 4001 ADVOCACIA DO ESTADO		703.375.779
<b>AÇÃO</b>		
03.092.4001.5832	MAPEAMENTO DE ÁREAS DE INTERESSE DO ESTADO	737.135
PRODUTO: IDENTIFICAÇÃO DE ÁREAS DE INTERESSE DO ESTADO		
INDICADOR DE PRODUTO: MANIFESTAÇÕES TÉCNICAS PRODUZIDAS (unidade)		
META: 25		
DESCRIÇÃO: Ampliação do mapeamento das áreas de interesse do Estado, especialmente em processos judiciais, por meio do geoprocessamento e da reestruturação do Centro de Engenharia e de Cadastro Imobiliário; identificação e acompanhamento dos processos que sejam fonte de "passivo contingente".		
<b>AÇÃO</b>		
03.092.4001.5841	CONSULTORIA E ACESSORIA JURÍDICA	715.275
PRODUTO: PARECERES JURÍDICOS E PROCEDIMENTOS DISCIPLINARES		
INDICADOR DE PRODUTO: PROCEDIMENTOS DISCIPLINARES PRESIDIDOS (unidade)		
META: 6.741		
DESCRIÇÃO: Orientação nos atos dos gestores públicos; elaboração de pareceres jurídicos; oferta de assessoria jurídica; disponibilização do acervo de pareceres; racionalização das atividades desenvolvidas e exercício da presidência de procedimentos disciplinares.		
<b>AÇÃO</b>		
03.092.4001.5843	GESTÃO DA PROCURADORIA GERAL DO ESTADO - PGE	549.311.852
DESCRIÇÃO: Administração dos encargos judiciais; manutenção da estrutura física e administrativa; manutenção dos contratos atuais; celebração de novos contratos; criação, desmembramento, fusão e/ou ampliação de unidades; ampliação e adequação da estrutura da PGE e sua atribuição institucional à crescente demanda de trabalho; criação de novos cargos, inclusive de nível superior, para desempenho de atividades relacionadas à atividade jurídica; realização de concursos; remuneração dos procuradores, servidores e auxiliares e criação de mecanismos de remuneração por produtividade.		
<b>AÇÃO</b>		
03.126.4001.5892	MANUTENÇÃO E MODERNIZAÇÃO TECNOLÓGICA	36.289.100
PRODUTO: MODERNIZAÇÃO DA TECNOLOGIA DA INFORMAÇÃO E COMUNICAÇÃO		
INDICADOR DE PRODUTO: EQUIPAMENTOS ADQUIRIDOS (unidade)		
META: 1.300		
DESCRIÇÃO: Desenvolvimento e licenciamento de sistemas de suporte à atuação da Procuradoria Geral do Estado, bem como manutenção preventiva, corretiva e evolutiva, com suporte técnico e operacional dos dispositivos e equipamentos de informática e de rede, inclusive, mas não se limitando aos de proteção, como antivírus e firewall; e expansão e renovação do parque de informática por meio da aquisição de equipamentos e softwares.		
<b>AÇÃO</b>		
03.092.4001.6193	CONTENCIOSO TRIBUTÁRIO-FISCAL	20
PRODUTO: ARRECADAÇÃO DA DÍVIDA ATIVA		
INDICADOR DE PRODUTO: TOTAL DE ARRECADAÇÃO DA DÍVIDA ATIVA (R\$ bilhões)		
DESCRIÇÃO: Planejamento de atuação administrativa e judicial, por segmento de devedores, por segmento econômico e por situação processual, conforme potencial de devedores do Estado para pagamento de dívidas.		
<b>AÇÃO</b>		
03.092.4001.6194	CONTENCIOSO GERAL	2.100.586
PRODUTO: REPRESENTAÇÃO JUDICIAL DO ESTADO E AUTARQUIAS		
INDICADOR DE PRODUTO: CELEBRAÇÃO DE ACORDOS JUDICIAIS E TERMOS DE AJUSTAMENTO DE CONDUTA (unidade)		
META: 30		
DESCRIÇÃO: Manutenção ou redução da taxa de crescimento atual dos processos acompanhados pelo Contencioso Geral; aumento do número de orientações para abstenção de interposição de recursos; criação de comitê de monitoramento e núcleo de apoio; expedição de boletins eletrônicos informativos; proposição de alteração de orientação jurídica da administração; celebração de acordos judiciais ou termos de ajustamento de conduta em matérias relevantes de políticas públicas e proposição de alteração legislativa, entre outras.		

AÇÃO		
03.846.4001.9001	CONTRIBUIÇÃO DO ESTADO PARA O REGIME DE PREVIDÊNCIA DOS SERVIDORES	114.221.811
<b>DESCRIÇÃO:</b> Contribuição do Estado para cobertura de insuficiências financeiras do RPPS decorrentes do pagamento de benefícios previdenciários, observada a insuficiência apurada em cada um dos Poderes, entendida como o valor resultante da diferença entre o valor total da folha de pagamento dos benefícios previdenciários e o valor total das contribuições previdenciárias dos servidores, dos Poderes do Estado. Inclui as despesas correspondentes ao pagamento à SPPREV da taxa pela administração dos Regimes Próprios de Previdência dos Servidores Públicos.		

PROGRAMA: 4004 CENTRO DE ESTUDOS		33.247.995
AÇÃO		
03.128.4004.5836	APRIMORAMENTO, FORMAÇÃO CONTINUADA E DIFUSÃO DO CONHECIMENTO JURÍDICO	6.477.500
<b>PRODUTO:</b> CURSOS, TREINAMENTOS E PUBLICAÇÕES OFERTADAS PELO CE E ESPGE <b>INDICADOR DE PRODUTO:</b> NÚMERO DE CERTIFICADOS EXPEDIDOS (unidade) <b>META:</b> 1.200 <b>DESCRIÇÃO:</b> Aprimoramento profissional e cultural dos procuradores, servidores e estagiários; difusão do conhecimento jurídico entre profissionais e especialização da advocacia estatal.		
AÇÃO		
03.128.4004.5839	MANUTENÇÃO DOS SERVIÇOS DO CENTRO DE ESTUDOS	26.770.495
<b>DESCRIÇÃO:</b> Administração dos contratos de vigilância, alimentação, copeiragem, limpeza, transporte, passagens aéreas, reprografia. Manutenção das instalações físicas da unidade e suporte tecnológico.		

<b>ÓRGÃO: 40000 - PROCURADORIA GERAL DO ESTADO</b> <b>ADMINISTRAÇÃO DIRETA</b>	Valores em R\$ 1,00
	<b>1.536.623.774</b>

**RESUMO DA ADMINISTRAÇÃO DIRETA**

PROGRAMA	
0000 - ENCARGOS GERAIS	800.000.000
4001 - ADVOCACIA DO ESTADO	703.375.779
4004 - CENTRO DE ESTUDOS	33.247.995

FUNÇÃO	
03 - ESSENCIAL À JUSTIÇA	1.536.623.774

SUBFUNÇÃO	
092 - REPRESENTAÇÃO JUDICIAL EXTRAJUDICIAL	552.864.868
126 - TECNOLOGIA DA INFORMAÇÃO	36.289.100
128 - FORMAÇÃO DE RECURSOS HUMANOS	33.247.995
846 - OUTROS ENCARGOS ESPECIAIS	914.221.811

MODALIDADE DE APLICAÇÃO	
090 - APLICAÇÕES DIRETAS	1.329.221.964
091 - OPERAÇÃO INTRAÓRGÃOS ORÇ.FISCAL E SEGURIDADE	207.401.810

UNIDADE ORÇAMENTÁRIA	
40001 - PROCURADORIA GERAL DO ESTADO	1.536.623.774

FONTE DE RECURSO	PESSOAL E ENCARGOS SOCIAIS	JUROS E ENCARGOS DA DÍVIDA	OUTRAS DESPESAS CORRENTES	INVESTIMENTOS	INVERSÕES FINANCEIRAS	AMORTIZAÇÃO DA DÍVIDA	TOTAL
TESOURO DO ESTADO	557.879.508		854.518.188	20.000.000			1.432.397.696
FUNDO ESPECIAL DE DESPESA	66.322.231		35.943.839	1.959.998	10		104.226.078
<b>TOTAL</b>	<b>624.201.739</b>		<b>890.462.027</b>	<b>21.959.998</b>	<b>10</b>		<b>1.536.623.774</b>

Inclui valores referentes a transferência intragovernamental.

**PROGRAMAÇÃO DA ADMINISTRAÇÃO DIRETA**

PROGRAMA: 0000 ENCARGOS GERAIS				800.000.000
AÇÃO	GRUPO DESPESA	FONTE DE RECURSO		
03.846.0000.4812	PAGAMENTO DE AÇÕES INDENIZATÓRIAS DE PEQUENO VALOR			800.000.000
	OUTRAS DESPESAS CORRENTES			780.000.000
		TESOURO DO ESTADO		780.000.000
	INVESTIMENTOS			20.000.000
		TESOURO DO ESTADO		20.000.000

PROGRAMA: 4001 ADVOCACIA DO ESTADO				703.375.779
AÇÃO	GRUPO DESPESA	FONTE DE RECURSO		
03.092.4001.5832	MAPEAMENTO DE ÁREAS DE INTERESSE DO ESTADO			737.135
	OUTRAS DESPESAS CORRENTES			737.135
		TESOURO DO ESTADO		737.135
03.092.4001.5841	CONSULTORIA E ASSESSORIA JURÍDICA			715.275
	OUTRAS DESPESAS CORRENTES			715.275
		TESOURO DO ESTADO		715.275
03.092.4001.5843	GESTÃO DA PROCURADORIA GERAL DO ESTADO - PGE			549.311.852
	PESSOAL E ENCARGOS SOCIAIS			511.097.392
		FUNDO ESPECIAL DE DESPESA		66.322.231
		TESOURO DO ESTADO		444.775.161
	OUTRAS DESPESAS CORRENTES			37.295.872

			FUNDO ESPECIAL DE DESPESA	914.254
			TESOURO DO ESTADO	36.381.618
		INVESTIMENTOS		918.578
			FUNDO ESPECIAL DE DESPESA	918.578
		INVERSÕES FINANCEIRAS		10
			FUNDO ESPECIAL DE DESPESA	10
<b>AÇÃO</b>		<b>GRUPO DESPESA</b>	<b>FONTE DE RECURSO</b>	
<b>03.126.4001.5892</b>	<b>MANUTENÇÃO E MODERNIZAÇÃO TECNOLÓGICA</b>			<b>36.289.100</b>
		OUTRAS DESPESAS CORRENTES		35.290.100
			FUNDO ESPECIAL DE DESPESA	1.824.000
			TESOURO DO ESTADO	33.466.100
		INVESTIMENTOS		999.000
			FUNDO ESPECIAL DE DESPESA	999.000
<b>AÇÃO</b>		<b>GRUPO DESPESA</b>	<b>FONTE DE RECURSO</b>	
<b>03.092.4001.6193</b>	<b>CONTENCIOSO TRIBUTÁRIO-FISCAL</b>			<b>20</b>
		OUTRAS DESPESAS CORRENTES		20
			FUNDO ESPECIAL DE DESPESA	10
			TESOURO DO ESTADO	10
<b>AÇÃO</b>		<b>GRUPO DESPESA</b>	<b>FONTE DE RECURSO</b>	
<b>03.092.4001.6194</b>	<b>CONTENCIOSO GERAL</b>			<b>2.100.586</b>
		OUTRAS DESPESAS CORRENTES		2.100.586
			TESOURO DO ESTADO	2.100.586
<b>AÇÃO</b>		<b>GRUPO DESPESA</b>	<b>FONTE DE RECURSO</b>	
<b>03.846.4001.9001</b>	<b>CONTRIBUIÇÃO DO ESTADO PARA O REGIME DE PREVIDÊNCIA DOS SERVIDORES</b>			<b>114.221.811</b>
		PESSOAL E ENCARGOS SOCIAIS		113.104.347
			TESOURO DO ESTADO	113.104.347
		OUTRAS DESPESAS CORRENTES		1.117.464
			TESOURO DO ESTADO	1.117.464

<b>PROGRAMA: 4004 CENTRO DE ESTUDOS</b>				<b>33.247.995</b>
<b>AÇÃO</b>		<b>GRUPO DESPESA</b>	<b>FONTE DE RECURSO</b>	
<b>03.128.4004.5836</b>	<b>APRIMORAMENTO, FORMAÇÃO CONTINUADA E DIFUSÃO DO CONHECIMENTO JURÍDICO</b>			<b>6.477.500</b>
		OUTRAS DESPESAS CORRENTES		6.477.500
			FUNDO ESPECIAL DE DESPESA	6.477.500
<b>AÇÃO</b>		<b>GRUPO DESPESA</b>	<b>FONTE DE RECURSO</b>	
<b>03.128.4004.5839</b>	<b>MANUTENÇÃO DOS SERVIÇOS DO CENTRO DE ESTUDOS</b>			<b>26.770.495</b>
		OUTRAS DESPESAS CORRENTES		26.728.075
			FUNDO ESPECIAL DE DESPESA	26.728.075
		INVESTIMENTOS		42.420
			FUNDO ESPECIAL DE DESPESA	42.420



<b>ÓRGÃO: 40000 - PROCURADORIA GERAL DO ESTADO</b>	Valores em R\$ 1,00
<b>UNIDADE: 40001 - PROCURADORIA GERAL DO ESTADO</b>	<b>1.536.623.774</b>
<b>ESFERA: ORÇAMENTO FISCAL</b>	

## RESUMO DA UNIDADE ORÇAMENTÁRIA

PROGRAMA	
0000 - ENCARGOS GERAIS	800.000.000
4001 - ADVOCACIA DO ESTADO	703.375.779
4004 - CENTRO DE ESTUDOS	33.247.995
FUNÇÃO	
03 - ESSENCIAL À JUSTIÇA	1.536.623.774
SUBFUNÇÃO	
092 - REPRESENTAÇÃO JUDICIAL EXTRAJUDICIAL	552.864.868
126 - TECNOLOGIA DA INFORMAÇÃO	36.289.100
128 - FORMAÇÃO DE RECURSOS HUMANOS	33.247.995
846 - OUTROS ENCARGOS ESPECIAIS	914.221.811
MODALIDADE DE APLICAÇÃO	
090 - APLICAÇÕES DIRETAS	1.329.221.964
091 - OPERAÇÃO INTRAÓRGÃOS ORÇ.FISCAL E SEGURIDADE	207.401.810

FUNÇÃO	PROGRAMA	PESSOAL E ENCARGOS SOCIAIS	JUROS E ENCARGOS DA DÍVIDA	OUTRAS DESPESAS CORRENTES	INVESTIMENTOS	INVERSÕES FINANCEIRAS	AMORTIZAÇÃO DA DÍVIDA	TOTAL
03	0000	557.879.508		854.518.188	20.000.000			1.432.397.696
	4001	66.322.231		35.943.839	1.959.998	10		104.226.078
	<b>TOTAL</b>	<b>624.201.739</b>		<b>890.462.027</b>	<b>21.959.998</b>	<b>10</b>		<b>1.536.623.774</b>

Inclui valores referentes a transferência intragovernamental.

## PROGRAMAÇÃO DA UNIDADE ORÇAMENTÁRIA

PROGRAMA	AÇÃO	GRUPO DESPESA	FONTE DE RECURSO	TOTAL
<b>PROGRAMA: 0000 ENCARGOS GERAIS</b>				<b>800.000.000</b>
03.846.0000.4812	PAGAMENTO DE AÇÕES INDENIZATÓRIAS DE PEQUENO VALOR			800.000.000
		OUTRAS DESPESAS CORRENTES		780.000.000
			TESOURO DO ESTADO	780.000.000
		INVESTIMENTOS		20.000.000
			TESOURO DO ESTADO	20.000.000

PROGRAMA	AÇÃO	GRUPO DESPESA	FONTE DE RECURSO	TOTAL
<b>PROGRAMA: 4001 ADVOCACIA DO ESTADO</b>				<b>703.375.779</b>
03.092.4001.5832	MAPEAMENTO DE ÁREAS DE INTERESSE DO ESTADO			737.135
		OUTRAS DESPESAS CORRENTES		737.135
			TESOURO DO ESTADO	737.135
PRODUTO:	IDENTIFICAÇÃO DE ÁREAS DE INTERESSE DO ESTADO			
INDICADOR DE PRODUTO:	MANIFESTAÇÕES TÉCNICAS PRODUZIDAS (unidade)			
META:	25			
03.092.4001.5841	CONSULTORIA E ACESSORIA JURÍDICA			715.275
		OUTRAS DESPESAS CORRENTES		715.275
			TESOURO DO ESTADO	715.275
PRODUTO:	PARECERES JURÍDICOS E PROCEDIMENTOS DISCIPLINARES			
INDICADOR DE PRODUTO:	PROCEDIMENTOS DISCIPLINARES PRESIDIDOS (unidade)			
META:	6.741			

AÇÃO		GRUPO DESPESA	FONTE DE RECURSO	
03.092.4001.5843	GESTÃO DA PROCURADORIA GERAL DO ESTADO - PGE			<b>549.311.852</b>
		PESSOAL E ENCARGOS SOCIAIS		511.097.392
			FUNDO ESPECIAL DE DESPESA	66.322.231
			TESOURO DO ESTADO	444.775.161
		OUTRAS DESPESAS CORRENTES		37.295.872
			FUNDO ESPECIAL DE DESPESA	914.254
			TESOURO DO ESTADO	36.381.618
		INVESTIMENTOS		918.578
			FUNDO ESPECIAL DE DESPESA	918.578
		INVERSÕES FINANCEIRAS		10
			FUNDO ESPECIAL DE DESPESA	10
AÇÃO		GRUPO DESPESA	FONTE DE RECURSO	
03.126.4001.5892	MANUTENÇÃO E MODERNIZAÇÃO TECNOLÓGICA			<b>36.289.100</b>
		OUTRAS DESPESAS CORRENTES		35.290.100
			FUNDO ESPECIAL DE DESPESA	1.824.000
			TESOURO DO ESTADO	33.466.100
		INVESTIMENTOS		999.000
			FUNDO ESPECIAL DE DESPESA	999.000
PRODUTO:	MODERNIZAÇÃO DA TECNOLOGIA DA INFORMAÇÃO E COMUNICAÇÃO			
INDICADOR DE PRODUTO:	EQUIPAMENTOS ADQUIRIDOS (unidade)			
META:	1.300			
AÇÃO		GRUPO DESPESA	FONTE DE RECURSO	
03.092.4001.6193	CONTENCIOSO TRIBUTÁRIO-FISCAL			<b>20</b>
		OUTRAS DESPESAS CORRENTES		20
			FUNDO ESPECIAL DE DESPESA	10
			TESOURO DO ESTADO	10
PRODUTO:	ARRECAÇÃO DA DÍVIDA ATIVA			
INDICADOR DE PRODUTO:	TOTAL DE ARRECAÇÃO DA DÍVIDA ATIVA (R\$ bilhões)			
AÇÃO		GRUPO DESPESA	FONTE DE RECURSO	
03.092.4001.6194	CONTENCIOSO GERAL			<b>2.100.586</b>
		OUTRAS DESPESAS CORRENTES		2.100.586
			TESOURO DO ESTADO	2.100.586
PRODUTO:	REPRESENTAÇÃO JUDICIAL DO ESTADO E AUTARQUIAS			
INDICADOR DE PRODUTO:	CELEBRAÇÃO DE ACORDOS JUDICIAIS E TERMOS DE AJUSTAMENTO DE CONDUTA (unidade)			
META:	30			
AÇÃO		GRUPO DESPESA	FONTE DE RECURSO	
03.846.4001.9001	CONTRIBUIÇÃO DO ESTADO PARA O REGIME DE PREVIDÊNCIA DOS SERVIDORES			<b>114.221.811</b>
		PESSOAL E ENCARGOS SOCIAIS		113.104.347
			TESOURO DO ESTADO	113.104.347
		OUTRAS DESPESAS CORRENTES		1.117.464
			TESOURO DO ESTADO	1.117.464
<b>PROGRAMA: 4004 CENTRO DE ESTUDOS</b>				<b>33.247.995</b>

AÇÃO		GRUPO DESPESA	FONTE DE RECURSO	
03.128.4004.5836	APRIMORAMENTO, FORMAÇÃO CONTINUADA E DIFUSÃO DO CONHECIMENTO JURÍDICO			<b>6.477.500</b>
		OUTRAS DESPESAS CORRENTES		6.477.500
			FUNDO ESPECIAL DE DESPESA	6.477.500
PRODUTO:	CURSOS, TREINAMENTOS E PUBLICAÇÕES OFERTADAS PELO CE E ESPGE			
INDICADOR DE PRODUTO:	NÚMERO DE CERTIFICADOS EXPEDIDOS (unidade)			
META:	1.200			
AÇÃO		GRUPO DESPESA	FONTE DE RECURSO	
03.128.4004.5839	MANUTENÇÃO DOS SERVIÇOS DO CENTRO DE ESTUDOS			<b>26.770.495</b>
		OUTRAS DESPESAS CORRENTES		26.728.075
			FUNDO ESPECIAL DE DESPESA	26.728.075
		INVESTIMENTOS		42.420
			FUNDO ESPECIAL DE DESPESA	42.420

<b>ÓRGÃO: 41000 - SECRETARIA DE ESPORTES</b>	Valores em R\$ 1,00
	<b>214.835.677</b>

**PRINCIPAIS ATRIBUIÇÕES**

- Formulação de políticas e proposição de diretrizes ao Governo do Estado, voltadas ao esporte, lazer e à juventude;
- Coordenação da implementação das ações governamentais direcionadas para o esporte e lazer ou para atendimento aos jovens;
- Elaboração e execução, direta ou indiretamente em parceria com entidades públicas e privadas, de programas, projetos e atividades relativos ao esporte e lazer ou dirigidos aos jovens; promoção e incentivo de intercâmbios e entendimentos com organizações e instituições afins, de caráter nacional ou internacional;
- Difusão e promoção do desenvolvimento do esporte e do lazer; extensão das oportunidades e dos meios para a iniciação e a prática de esporte e lazer;
- Apoio a iniciativas da sociedade civil destinadas a fortalecer a auto-organização dos jovens; promoção do desenvolvimento de estudos, debates e pesquisas sobre a vida e a realidade da juventude; promoção de campanhas de conscientização de diversos setores da sociedade sobre problemas, necessidades e potencialidades, direitos e deveres dos jovens.

**RESUMO DO ÓRGÃO**

PROGRAMA							
4109 - FOMENTO A ATIVIDADE ESPORTIVA E DE LAZER							164.359.943
4111 - INCENTIVO A INFRAESTRUTURA ESPORTIVA							50.475.734
FUNÇÃO							
27 - DESPORTO E LAZER							214.835.677
SUBFUNÇÃO							
122 - ADMINISTRAÇÃO GERAL							57.654.917
811 - DESPORTO DE RENDIMENTO							91.030.883
812 - DESPORTO COMUNITÁRIO							50.785.744
813 - LAZER							4.255.179
846 - OUTROS ENCARGOS ESPECIAIS							11.108.954
MODALIDADE DE APLICAÇÃO							
040 - TRANSFERÊNCIAS A MUNICÍPIOS							41.640.868
050 - TRANSF. A INST.PRIVADAS SEM FINS LUCRATIVOS							6.121.134
090 - APLICAÇÕES DIRETAS							151.795.294
091 - OPERAÇÃO INTRAÓRGÃOS ORÇ.FISCAL E SEGURIDADE							15.278.381
UNIDADE ORÇAMENTÁRIA							
41001 - SECRETARIA DE ESPORTES							214.835.677
FUNTE DE RECURSO	PESSOAL E ENCARGOS SOCIAIS	JUROS E ENCARGOS DA DÍVIDA	OUTRAS DESPESAS CORRENTES	INVESTIMENTOS	INVERSÕES FINANCEIRAS	AMORTIZAÇÃO DA DÍVIDA	TOTAL
TESOURO DO ESTADO	40.008.620		39.184.809				79.193.429
FUNDO ESPECIAL DE DESPESA			6.113.696	14.300			6.127.996
VINCULADOS FEDERAIS			48.714.252				48.714.252
CONDICIONADOS PARTE DO ESTADO			41.800.000	39.000.000			80.800.000
<b>TOTAL</b>	<b>40.008.620</b>		<b>135.812.757</b>	<b>39.014.300</b>			<b>214.835.677</b>

Inclui valores referentes a transferência intragovernamental.

**PROGRAMAÇÃO DO ÓRGÃO**

<b>PROGRAMA:</b>	<b>4109 FOMENTO A ATIVIDADE ESPORTIVA E DE LAZER</b>	<b>164.359.943</b>
<b>AÇÃO</b>		
<b>27.811.4109.5116</b>	<b>CENTRO DE INICIAÇÃO (ESPORTE SOCIAL), FORMAÇÃO E EXCELÊNCIA ESPORTIVA</b>	<b>31.241.809</b>
<b>PRODUTO:</b>	INICIAÇÃO E TREINAMENTO ESPORTIVO EM DIVERSAS MODALIDADES	
<b>INDICADOR DE PRODUTO:</b>	CENTRO DE TREINAMENTO (unidade)	
<b>META:</b>	75	
<b>DESCRIÇÃO:</b>	Manutenção, ampliação e implantação de polos esportivos e de iniciação esportiva em diversas modalidades, visando o desenvolvimento esportivo de novos atletas, com objetivo de atingir a excelência competitiva na prática da modalidade, proporcionando a esses atletas a oportunidade de participação em competições estaduais, nacionais e internacionais.	

AÇÃO		
<b>27.813.4109.5124</b>	<b>PARTICIPAÇÃO DE PESSOAS EM EVENTOS DE LAZER</b>	<b>4.255.179</b>
<b>PRODUTO:</b>	PARTICIPAÇÃO DE PESSOAS EM EVENTOS DE LAZER	
<b>INDICADOR DE PRODUTO:</b>	EVENTOS DE EXTRA-CALENDÁRIO APOIADOS PELA SECRETARIA DE ESPORTES (unidade)	
<b>META:</b>	5	
<b>DESCRIÇÃO:</b>	Promoção da prática esportiva e de lazer nas mais diversas modalidades, para atendimento de diferentes faixas etárias – crianças, adolescentes e idosos. Fomento à prática de atividade lúdica monitorada à população de todas as idades, em praças esportivas, parques, praças e espaços públicos; incentivo à prática do lazer, atividades recreativas e esporte de participação.	
AÇÃO		
<b>27.811.4109.5131</b>	<b>REALIZAÇÃO E APOIO AOS EVENTOS DE CARÁTER COMPETITIVO</b>	<b>54.456.234</b>
<b>PRODUTO:</b>	REALIZAÇÃO E APOIO DE EVENTOS DE CARÁTER COMPETITIVO	
<b>INDICADOR DE PRODUTO:</b>	NÚMERO DE ATLETAS PARTICIPANTES NOS DEMAIS EVENTOS COMPETITIVOS ESTABELECIDOS NO CALENDÁRIO OFICIAL DA COORDENADORIA DE ESPORTES (unidade)	
<b>META:</b>	180.000	
<b>DESCRIÇÃO:</b>	Fomento, divulgação e realização de toda e qualquer atividade esportiva, de maneira formativa e competitiva, direcionada para a população de todas as faixas etárias, inclusive voltados a pessoas com deficiência, propiciando uma variada gama de oportunidades de participação em eventos esportivos como Jogos Abertos do Interior, Regionais do Idoso, Estadual do Idoso, Abertos da Juventude, Ginastrada, Campeonatos e Copas, Praia Acessível e Capacitação em Esporte e Lazer etc., de caráter regional, estadual, nacional e internacional.	
AÇÃO		
<b>27.122.4109.5854</b>	<b>GESTÃO DE INFRAESTRUTURA DE SUPRIMENTOS</b>	<b>57.654.917</b>
<b>DESCRIÇÃO:</b>	Gerenciamento das atividades da Secretaria de Esportes, de forma a dar suporte e condições de manutenção adequada e funcionalidade das unidades administradas, inclusive de reformas da Sede, dos Conjuntos Desportivos "Baby Barioni"(Incluído o CCI-Centro de Convivência Infantil), "Constância Vaz Guimarães", Vila Olímpica "Mário Covas", Cerecamp, Centro Social Urbano de Bauru, Delegacias e Inspetorias, entre outros, aumentando as condições de utilização com bem-estar e segurança ao público frequentador desses locais.	
AÇÃO		
<b>27.811.4109.6028</b>	<b>ATLETAS BENEFICIADOS COM BOLSA TALENTO ESPORTIVO</b>	<b>5.332.840</b>
<b>PRODUTO:</b>	CONCESSÃO DE BOLSAS TALENTO ESPORTIVO	
<b>INDICADOR DE PRODUTO:</b>	ATLETAS BENEFICIADOS COM CONCESSÃO DA BOLSA TALENTO ESPORTIVO (unidade)	
<b>META:</b>	400	
<b>DESCRIÇÃO:</b>	Concessão de Bolsa Talento Esportivo, instituída pela Lei nº 13.556, de 9 de junho de 2009, nas categorias Estadual, Juniores, Nacional e Internacional, que consiste no apoio financeiro aos atletas do desporto escolar e de rendimento, praticantes de modalidades olímpicas e paraolímpicas, individuais ou coletivas.	
AÇÃO		
<b>27.812.4109.6376</b>	<b>APOIO E ORGANIZAÇÃO DE ESPORTE ELETRÔNICO - E-ELETRÔNICO</b>	<b>310.000</b>
<b>PRODUTO:</b>	APOIO E ORGANIZAÇÃO DE ESPORTES ELETRONICOS	
<b>INDICADOR DE PRODUTO:</b>	QUANTIDADE DE PARTICIPANTES (unidade)	
<b>META:</b>	2.420	
<b>DESCRIÇÃO:</b>	Divulgação e incentivo à prática de esportes eletrônicos no Estado de São Paulo.	
AÇÃO		
<b>27.812.4109.6379</b>	<b>APOIO A CENTRO DE INOVAÇÃO EM ESPORTES E ENTRETENIMENTO - ARENA HUB.</b>	<b>10</b>
<b>PRODUTO:</b>	ARENA HUB APOIADA E AMPLIADA	
<b>INDICADOR DE PRODUTO:</b>	NÚMERO DE PROJETOS DE TECNOLOGIA, INOVAÇÃO OU IMPACTO SOCIAL APOIADOS PELO ESTADO (unidade)	
<b>DESCRIÇÃO:</b>	Fomento, divulgação e realização de atividades e projetos no contexto do centro de inovação em esportes e entretenimento Arena Hub.	
AÇÃO		
<b>27.846.4109.9001</b>	<b>CONTRIBUIÇÃO DO ESTADO PARA O REGIME DE PREVIDÊNCIA DOS SERVIDORES</b>	<b>11.108.954</b>
<b>DESCRIÇÃO:</b>	Contribuição do Estado para cobertura de insuficiências financeiras do RPPS decorrentes do pagamento de benefícios previdenciários, observada a insuficiência apurada em cada um dos Poderes, entendida como o valor resultante da diferença entre o valor total da folha de pagamento dos benefícios previdenciários e o valor total das contribuições previdenciárias dos servidores, dos Poderes do Estado. Inclui as despesas correspondentes ao pagamento à SPPREV da taxa pela administração dos Regimes Próprios de Previdência dos Servidores Públicos.	

<b>PROGRAMA:</b>	<b>4111 INCENTIVO A INFRAESTRUTURA ESPORTIVA</b>	<b>50.475.734</b>
AÇÃO		
<b>27.812.4111.1040</b>	<b>APOIO AOS MUNICÍPIOS PARA REALIZAÇÃO DE OBRAS EM EQUIPAMENTOS ESPORTIVOS</b>	<b>18.000.000</b>
<b>PRODUTO:</b>	APOIO AOS MUNICÍPIOS NA REALIZAÇÃO DE OBRAS OU REFORMAS	
<b>INDICADOR DE PRODUTO:</b>	NUMERO DE CONVÊNIOS FIRMADOS (unidade)	
<b>META:</b>	160	
<b>DESCRIÇÃO:</b>	Repasso de recursos aos municípios e às entidades, mediante celebração de convênios, para a realização de obras de modernização, reformas/ampliação de instalações e construção de equipamentos esportivos para a prática de esporte, lazer e atividades da juventude.	
AÇÃO		
<b>27.812.4111.2624</b>	<b>APOIO PARA REALIZAÇÃO DA OBRA, RESTAURO E AMPLIAÇÃO DO "BABY BARIONI"</b>	<b>20.000.000</b>
<b>PRODUTO:</b>	OBRA DE RESTAURO E AMPLIAÇÃO DO COMPLEXO DESPORTIVO BABY BARIONI	
<b>INDICADOR DE PRODUTO:</b>	PERCENTUAL DE EVOLUÇÃO DA OBRA DE RESTAURO E AMPLIAÇÃO DO COMPLEXO DESPORTIVO BABY BARIONI (%)	
<b>META:</b>	20	
<b>DESCRIÇÃO:</b>	Realização de Obras com a finalidade de adequar satisfatoriamente o Complexo Desportivo "Baby Barioni".	

AÇÃO		
<b>27.812.4111.4072</b>	<b>DISTRIBUIÇÃO DE KITS DE ACADEMIA AO AR LIVRE</b>	<b>3.000.000</b>
<b>PRODUTO:</b>	KITS DE ACADEMIA AO AR LIVRE DISTRIBUÍDOS	
<b>INDICADOR DE PRODUTO:</b>	KITS DE ACADEMIA AO AR LIVRE (unidade)	
<b>META:</b>	91	
<b>DESCRIÇÃO:</b>	Aquisição dos itens que compõem o kit, a saber: simulador de caminhada duplo; leg press duplo; roda dupla; roda de ombro dupla; twist lateral duplo; simulador de remo; estação multiuso; placa para ar livre; barra alta giratória; esqui duplo e onze placas indicativas.	
AÇÃO		
<b>27.812.4111.6321</b>	<b>REFORMAS E/OU OBRAS REALIZADAS PELA SECRETARIA</b>	<b>8.910.000</b>
<b>PRODUTO:</b>	REFORMAS E OBRAS REALIZADAS NOS EQUIPAMENTOS ESPORTIVOS PRÓPRIOS DA SECRETARIA	
<b>INDICADOR DE PRODUTO:</b>	REFORMA E OBRAS REALIZADAS (unidade)	
<b>META:</b>	7	
<b>DESCRIÇÃO:</b>	Realização de reformas ou obras em equipamentos administrados pela Secretaria, a saber: Complexo Esportivo "Constâncio Vaz Guimarães; Complexo Esportivo "Baby Barione; Centro Educativo, Recreativo e Esportivo do Trabalhador de Campinas (Cerecamp); Vila Olímpica Mário Covas, Delegacias e Inspetorias e a própria sede.	
AÇÃO		
<b>27.812.4111.6322</b>	<b>DISTRIBUIÇÃO DE MATERIAIS ESPORTIVOS</b>	<b>565.734</b>
<b>PRODUTO:</b>	MATERIAIS ESPORTIVOS DISTRIBUÍDOS	
<b>INDICADOR DE PRODUTO:</b>	NUMERO DE MATERIAIS ESPORTIVOS DISTRIBUIDOS (unidade)	
<b>META:</b>	18.816	
<b>DESCRIÇÃO:</b>	Aquisição de materiais esportivos ( bola, rede, traves, jogos de uniforme e outros) para distribuição às prefeituras, às entidades e às associações, quando solicitado por meio de ofício.	

<b>ÓRGÃO: 41000 - SECRETARIA DE ESPORTES</b> <b>ADMINISTRAÇÃO DIRETA</b>	Valores em R\$ 1,00
	<b>214.835.677</b>

**RESUMO DA ADMINISTRAÇÃO DIRETA**

PROGRAMA	
4109 - FOMENTO A ATIVIDADE ESPORTIVA E DE LAZER	164.359.943
4111 - INCENTIVO A INFRAESTRUTURA ESPORTIVA	50.475.734

FUNÇÃO	
27 - DESPORTO E LAZER	214.835.677

SUBFUNÇÃO	
122 - ADMINISTRAÇÃO GERAL	57.654.917
811 - DESPORTO DE RENDIMENTO	91.030.883
812 - DESPORTO COMUNITÁRIO	50.785.744
813 - LAZER	4.255.179
846 - OUTROS ENCARGOS ESPECIAIS	11.108.954

MODALIDADE DE APLICAÇÃO	
040 - TRANSFERÊNCIAS A MUNICÍPIOS	41.640.868
050 - TRANSF. A INST.PRIVADAS SEM FINS LUCRATIVOS	6.121.134
090 - APLICAÇÕES DIRETAS	151.795.294
091 - OPERAÇÃO INTRAÓRGÃOS ORÇ.FISCAL E SEGURIDADE	15.278.381

UNIDADE ORÇAMENTÁRIA	
41001 - SECRETARIA DE ESPORTES	214.835.677

FONTE DE RECURSO	PESSOAL E ENCARGOS SOCIAIS	JUROS E ENCARGOS DA DÍVIDA	OUTRAS DESPESAS CORRENTES	INVESTIMENTOS	INVERSÕES FINANCEIRAS	AMORTIZAÇÃO DA DÍVIDA	TOTAL
TESOURO DO ESTADO	40.008.620		39.184.809				79.193.429
FUNDO ESPECIAL DE DESPESA			6.113.696	14.300			6.127.996
VINCULADOS FEDERAIS			48.714.252				48.714.252
CONDICIONADOS PARTE DO ESTAD			41.800.000	39.000.000			80.800.000
<b>TOTAL</b>	<b>40.008.620</b>		<b>135.812.757</b>	<b>39.014.300</b>			<b>214.835.677</b>

Inclui valores referentes a transferência intragovernamental.

**PROGRAMAÇÃO DA ADMINISTRAÇÃO DIRETA**

PROGRAMA: 4109 FOMENTO A ATIVIDADE ESPORTIVA E DE LAZER				164.359.943
AÇÃO	GRUPO DESPESA	FONTE DE RECURSO		
27.811.4109.5116 CENTRO DE INICIAÇÃO (ESPORTE SOCIAL), FORMAÇÃO E EXCELÊNCIA ESPORTIVA				31.241.809
	OUTRAS DESPESAS CORRENTES			31.241.809
		CONDICIONADOS PARTE DO ESTADO		19.600.000
		TESOURO DO ESTADO		956.250
		VINCULADOS FEDERAIS		10.685.559
27.813.4109.5124 PARTICIPAÇÃO DE PESSOAS EM EVENTOS DE LAZER				4.255.179
	OUTRAS DESPESAS CORRENTES			4.255.179
		CONDICIONADOS PARTE DO ESTADO		2.300.000
		TESOURO DO ESTADO		1.955.179
27.811.4109.5131 REALIZAÇÃO E APOIO AOS EVENTOS DE CARÁTER COMPETITIVO				54.456.234
	OUTRAS DESPESAS CORRENTES			54.456.234
		CONDICIONADOS PARTE DO ESTADO		7.000.000
		TESOURO DO ESTADO		9.427.541
		VINCULADOS FEDERAIS		38.028.693
27.122.4109.5854 GESTÃO DE INFRAESTRUTURA DE SUPRIMENTOS				57.654.917

		PESSOAL E ENCARGOS SOCIAIS	28.958.615
		TESOURO DO ESTADO	28.958.615
		OUTRAS DESPESAS CORRENTES	28.682.002
		FUNDO ESPECIAL DE DESPESA	5.913.696
		TESOURO DO ESTADO	22.768.306
		INVESTIMENTOS	14.300
		FUNDO ESPECIAL DE DESPESA	14.300
AÇÃO		GRUPO DESPESA	FONTE DE RECURSO
27.811.4109.6028	ATLETAS BENEFICIADOS COM BOLSA TALENTO ESPORTIVO		5.332.840
		OUTRAS DESPESAS CORRENTES	5.332.840
		CONDICIONADOS PARTE DO ESTADO	1.400.000
		TESOURO DO ESTADO	3.932.840
AÇÃO		GRUPO DESPESA	FONTE DE RECURSO
27.812.4109.6376	APOIO E ORGANIZAÇÃO DE ESPORTE ELETRÔNICO - E-ELETRÔNICO		310.000
		OUTRAS DESPESAS CORRENTES	310.000
		CONDICIONADOS PARTE DO ESTADO	300.000
		TESOURO DO ESTADO	10.000
AÇÃO		GRUPO DESPESA	FONTE DE RECURSO
27.812.4109.6379	APOIO A CENTRO DE INOVAÇÃO EM ESPORTES E ENTRETENIMENTO - ARENA HUB.		10
		OUTRAS DESPESAS CORRENTES	10
		TESOURO DO ESTADO	10
AÇÃO		GRUPO DESPESA	FONTE DE RECURSO
27.846.4109.9001	CONTRIBUIÇÃO DO ESTADO PARA O REGIME DE PREVIDÊNCIA DOS SERVIDORES		11.108.954
		PESSOAL E ENCARGOS SOCIAIS	11.050.005
		TESOURO DO ESTADO	11.050.005
		OUTRAS DESPESAS CORRENTES	58.949
		TESOURO DO ESTADO	58.949

PROGRAMA: 4111 INCENTIVO A INFRAESTRUTURA ESPORTIVA				50.475.734
AÇÃO		GRUPO DESPESA	FONTE DE RECURSO	
27.812.4111.1040	APOIO AOS MUNICÍPIOS PARA REALIZAÇÃO DE OBRAS EM EQUIPAMENTOS ESPORTIVOS			18.000.000
		INVESTIMENTOS		18.000.000
			CONDICIONADOS PARTE DO ESTADO	18.000.000
AÇÃO		GRUPO DESPESA	FONTE DE RECURSO	
27.812.4111.2624	APOIO PARA REALIZAÇÃO DA OBRA, RESTAURO E AMPLIAÇÃO DO "BABY BARIONI"			20.000.000
		INVESTIMENTOS		20.000.000
			CONDICIONADOS PARTE DO ESTADO	20.000.000
AÇÃO		GRUPO DESPESA	FONTE DE RECURSO	
27.812.4111.4072	DISTRIBUIÇÃO DE KITS DE ACADEMIA AO AR LIVRE			3.000.000
		OUTRAS DESPESAS CORRENTES		2.000.000
			CONDICIONADOS PARTE DO ESTADO	2.000.000
		INVESTIMENTOS		1.000.000
			CONDICIONADOS PARTE DO ESTADO	1.000.000
AÇÃO		GRUPO DESPESA	FONTE DE RECURSO	
27.812.4111.6321	REFORMAS E/OU OBRAS REALIZADAS PELA SECRETARIA			8.910.000
		OUTRAS DESPESAS CORRENTES		8.910.000



AÇÃO		GRUPO DESPESA	FONTE DE RECURSO	
			CONDICIONADOS PARTE DO ESTADO	8.700.000
			FUNDO ESPECIAL DE DESPESA	200.000
			TESOURO DO ESTADO	10.000
<b>27.812.4111.6322</b>	<b>DISTRIBUIÇÃO DE MATERIAIS ESPORTIVOS</b>			<b>565.734</b>
		OUTRAS DESPESAS CORRENTES		565.734
			CONDICIONADOS PARTE DO ESTADO	500.000
			TESOURO DO ESTADO	65.734

<b>ÓRGÃO: 41000 - SECRETARIA DE ESPORTES</b>	Valores em R\$ 1,00
<b>UNIDADE: 41001 - SECRETARIA DE ESPORTES</b>	<b>214.835.677</b>
<b>ESFERA: ORÇAMENTO FISCAL</b>	

## RESUMO DA UNIDADE ORÇAMENTÁRIA

PROGRAMA							
4109 - FOMENTO A ATIVIDADE ESPORTIVA E DE LAZER	164.359.943						
4111 - INCENTIVO A INFRAESTRUTURA ESPORTIVA	50.475.734						
FUNÇÃO							
27 - DESPORTO E LAZER	214.835.677						
SUBFUNÇÃO							
122 - ADMINISTRAÇÃO GERAL	57.654.917						
811 - DESPORTO DE RENDIMENTO	91.030.883						
812 - DESPORTO COMUNITÁRIO	50.785.744						
813 - LAZER	4.255.179						
846 - OUTROS ENCARGOS ESPECIAIS	11.108.954						
MODALIDADE DE APLICAÇÃO							
040 - TRANSFERÊNCIAS A MUNICÍPIOS	41.640.868						
050 - TRANSF. A INST.PRIVADAS SEM FINS LUCRATIVOS	6.121.134						
090 - APLICAÇÕES DIRETAS	151.795.294						
091 - OPERAÇÃO INTRAÓRGÃOS ORÇ.FISCAL E SEGURIDADE	15.278.381						
FUNTE DE RECURSO	PESSOAL E ENCARGOS SOCIAIS	JUROS E ENCARGOS DA DÍVIDA	OUTRAS DESPESAS CORRENTES	INVESTIMENTOS	INVERSÕES FINANCEIRAS	AMORTIZAÇÃO DA DÍVIDA	TOTAL
TESOURO DO ESTADO	40.008.620		39.184.809				79.193.429
FUNDO ESPECIAL DE DESPESA			6.113.696	14.300			6.127.996
VINCULADOS FEDERAIS			48.714.252				48.714.252
CONDICIONADOS PARTE DO ESTADO			41.800.000	39.000.000			80.800.000
<b>TOTAL</b>	<b>40.008.620</b>		<b>135.812.757</b>	<b>39.014.300</b>			<b>214.835.677</b>

Inclui valores referentes a transferência intragovernamental.

## PROGRAMAÇÃO DA UNIDADE ORÇAMENTÁRIA

PROGRAMA: 4109 FOMENTO A ATIVIDADE ESPORTIVA E DE LAZER				164.359.943
AÇÃO	GRUPO DESPESA	FONTE DE RECURSO		
<b>27.811.4109.5116</b> CENTRO DE INICIAÇÃO (ESPORTE SOCIAL), FORMAÇÃO E EXCELÊNCIA ESPORTIVA				<b>31.241.809</b>
	OUTRAS DESPESAS CORRENTES			31.241.809
		CONDICIONADOS PARTE DO ESTADO		19.600.000
		TESOURO DO ESTADO		956.250
		VINCULADOS FEDERAIS		10.685.559
<b>PRODUTO:</b> INICIAÇÃO E TREINAMENTO ESPORTIVO EM DIVERSAS MODALIDADES				
<b>INDICADOR DE PRODUTO:</b> CENTRO DE TREINAMENTO (unidade)				
<b>META:</b> 75				
AÇÃO	GRUPO DESPESA	FONTE DE RECURSO		
<b>27.813.4109.5124</b> PARTICIPAÇÃO DE PESSOAS EM EVENTOS DE LAZER				<b>4.255.179</b>
	OUTRAS DESPESAS CORRENTES			4.255.179
		CONDICIONADOS PARTE DO ESTADO		2.300.000
		TESOURO DO ESTADO		1.955.179
<b>PRODUTO:</b> PARTICIPAÇÃO DE PESSOAS EM EVENTOS DE LAZER				
<b>INDICADOR DE PRODUTO:</b> EVENTOS DE EXTRA-CALENDÁRIO APOIADOS PELA SECRETARIA DE ESPORTES (unidade)				
<b>META:</b> 5				

AÇÃO		GRUPO DESPESA	FONTE DE RECURSO	
27.811.4109.5131	<b>REALIZAÇÃO E APOIO AOS EVENTOS DE CARÁTER COMPETITIVO</b>			<b>54.456.234</b>
		OUTRAS DESPESAS CORRENTES		54.456.234
			CONDICIONADOS PARTE DO ESTADO	7.000.000
			TESOURO DO ESTADO	9.427.541
			VINCULADOS FEDERAIS	38.028.693
<b>PRODUTO:</b>	REALIZAÇÃO E APOIO DE EVENTOS DE CARÁTER COMPETITIVO			
<b>INDICADOR DE PRODUTO:</b>	NÚMERO DE ATLETAS PARTICIPANTES NOS DEMAIS EVENTOS COMPETITIVOS ESTABELECIDOS NO CALENDÁRIO OFICIAL DA COORDENADORIA DE ESPORTES (unidade)			
<b>META:</b>	180.000			
AÇÃO		GRUPO DESPESA	FONTE DE RECURSO	
27.122.4109.5854	<b>GESTÃO DE INFRAESTRUTURA DE SUPRIMENTOS</b>			<b>57.654.917</b>
		PESSOAL E ENCARGOS SOCIAIS		28.958.615
			TESOURO DO ESTADO	28.958.615
		OUTRAS DESPESAS CORRENTES		28.682.002
			FUNDO ESPECIAL DE DESPESA	5.913.696
			TESOURO DO ESTADO	22.768.306
		INVESTIMENTOS		14.300
			FUNDO ESPECIAL DE DESPESA	14.300
AÇÃO		GRUPO DESPESA	FONTE DE RECURSO	
27.811.4109.6028	<b>ATLETAS BENEFICIADOS COM BOLSA TALENTO ESPORTIVO</b>			<b>5.332.840</b>
		OUTRAS DESPESAS CORRENTES		5.332.840
			CONDICIONADOS PARTE DO ESTADO	1.400.000
			TESOURO DO ESTADO	3.932.840
<b>PRODUTO:</b>	CONCESSÃO DE BOLSAS TALENTO ESPORTIVO			
<b>INDICADOR DE PRODUTO:</b>	ATLETAS BENEFICIADOS COM CONCESSÃO DA BOLSA TALENTO ESPORTIVO (unidade)			
<b>META:</b>	400			
AÇÃO		GRUPO DESPESA	FONTE DE RECURSO	
27.812.4109.6376	<b>APOIO E ORGANIZAÇÃO DE ESPORTE ELETRÔNICO - E-ELETRÔNICO</b>			<b>310.000</b>
		OUTRAS DESPESAS CORRENTES		310.000
			CONDICIONADOS PARTE DO ESTADO	300.000
			TESOURO DO ESTADO	10.000
<b>PRODUTO:</b>	APOIO E ORGANIZAÇÃO DE ESPORTES ELETRONICOS			
<b>INDICADOR DE PRODUTO:</b>	QUANTIDADE DE PARTICIPANTES (unidade)			
<b>META:</b>	2.420			
AÇÃO		GRUPO DESPESA	FONTE DE RECURSO	
27.812.4109.6379	<b>APOIO A CENTRO DE INOVAÇÃO EM ESPORTES E ENTRETENIMENTO - ARENA HUB.</b>			<b>10</b>
		OUTRAS DESPESAS CORRENTES		10
			TESOURO DO ESTADO	10
<b>PRODUTO:</b>	ARENA HUB APOIADA E AMPLIADA			
<b>INDICADOR DE PRODUTO:</b>	NÚMERO DE PROJETOS DE TECNOLOGIA, INOVAÇÃO OU IMPACTO SOCIAL APOIADOS PELO ESTADO (unidade)			
AÇÃO		GRUPO DESPESA	FONTE DE RECURSO	
27.846.4109.9001	<b>CONTRIBUIÇÃO DO ESTADO PARA O REGIME DE PREVIDÊNCIA DOS SERVIDORES</b>			<b>11.108.954</b>
		PESSOAL E ENCARGOS SOCIAIS		11.050.005
			TESOURO DO ESTADO	11.050.005
		OUTRAS DESPESAS CORRENTES		58.949
			TESOURO DO ESTADO	58.949

<b>PROGRAMA: 4111 INCENTIVO A INFRAESTRUTURA ESPORTIVA</b>				<b>50.475.734</b>
<b>AÇÃO</b>	<b>GRUPO DESPESA</b>	<b>FONTE DE RECURSO</b>		
<b>27.812.4111.1040</b>	<b>APOIO AOS MUNICÍPIOS PARA REALIZAÇÃO DE OBRAS EM EQUIPAMENTOS ESPORTIVOS</b>			<b>18.000.000</b>
	INVESTIMENTOS			18.000.000
		CONDICIONADOS PARTE DO ESTADO		18.000.000
<b>PRODUTO:</b>	APOIO AOS MUNICÍPIOS NA REALIZAÇÃO DE OBRAS OU REFORMAS			
<b>INDICADOR DE PRODUTO:</b>	NUMERO DE CONVÊNIOS FIRMADOS (unidade)			
<b>META:</b>	160			
<b>AÇÃO</b>	<b>GRUPO DESPESA</b>	<b>FONTE DE RECURSO</b>		
<b>27.812.4111.2624</b>	<b>APOIO PARA REALIZAÇÃO DA OBRA, RESTAURO E AMPLIAÇÃO DO "BABY BARIONI"</b>			<b>20.000.000</b>
	INVESTIMENTOS			20.000.000
		CONDICIONADOS PARTE DO ESTADO		20.000.000
<b>PRODUTO:</b>	OBRA DE RESTAURO E AMPLIAÇÃO DO COMPLEXO DESPORTIVO BABY BARIONI			
<b>INDICADOR DE PRODUTO:</b>	PERCENTUAL DE EVOLUÇÃO DA OBRA DE RESTAURO E AMPLIAÇÃO DO COMPLEXO DESPORTIVO BABY BARIONI (%)			
<b>META:</b>	20			
<b>AÇÃO</b>	<b>GRUPO DESPESA</b>	<b>FONTE DE RECURSO</b>		
<b>27.812.4111.4072</b>	<b>DISTRIBUIÇÃO DE KITS DE ACADEMIA AO AR LIVRE</b>			<b>3.000.000</b>
	OUTRAS DESPESAS CORRENTES			2.000.000
		CONDICIONADOS PARTE DO ESTADO		2.000.000
	INVESTIMENTOS			1.000.000
		CONDICIONADOS PARTE DO ESTADO		1.000.000
<b>PRODUTO:</b>	KITS DE ACADEMIA AO AR LIVRE DISTRIBUÍDOS			
<b>INDICADOR DE PRODUTO:</b>	KITS DE ACADEMIA AO AR LIVRE (unidade)			
<b>META:</b>	91			
<b>AÇÃO</b>	<b>GRUPO DESPESA</b>	<b>FONTE DE RECURSO</b>		
<b>27.812.4111.6321</b>	<b>REFORMAS E/OU OBRAS REALIZADAS PELA SECRETARIA</b>			<b>8.910.000</b>
	OUTRAS DESPESAS CORRENTES			8.910.000
		CONDICIONADOS PARTE DO ESTADO		8.700.000
		FUNDO ESPECIAL DE DESPESA		200.000
		TESOURO DO ESTADO		10.000
<b>PRODUTO:</b>	REFORMAS E OBRAS REALIZADAS NOS EQUIPAMENTOS ESPORTIVOS PRÓPRIOS DA SECRETARIA			
<b>INDICADOR DE PRODUTO:</b>	REFORMA E OBRAS REALIZADAS (unidade)			
<b>META:</b>	7			
<b>AÇÃO</b>	<b>GRUPO DESPESA</b>	<b>FONTE DE RECURSO</b>		
<b>27.812.4111.6322</b>	<b>DISTRIBUIÇÃO DE MATERIAIS ESPORTIVOS</b>			<b>565.734</b>
	OUTRAS DESPESAS CORRENTES			565.734
		CONDICIONADOS PARTE DO ESTADO		500.000
		TESOURO DO ESTADO		65.734
<b>PRODUTO:</b>	MATERIAIS ESPORTIVOS DISTRIBUÍDOS			
<b>INDICADOR DE PRODUTO:</b>	NUMERO DE MATERIAIS ESPORTIVOS DISTRIBUIDOS (unidade)			
<b>META:</b>	18.816			

<b>ÓRGÃO: 47000 - SEC. DOS DIREITOS DA PESSOA COM DEFICIÊNCIA</b>	Valores em R\$ 1,00
	<b>46.209.507</b>

**PRINCIPAIS ATRIBUIÇÕES**

- Formulação de políticas públicas e proposição de diretrizes voltadas às pessoas com deficiência e a suas famílias;
- Coordenação da implementação das ações governamentais dirigidas às pessoas com deficiência e a suas famílias, atuando de maneira harmônica com as demais Secretarias de Estado e outros órgãos e entidades da Administração Pública Estadual para a realização de objetivos comuns;
- Articulação com entidades da sociedade civil vinculadas à causa da pessoa com deficiência, apoiando suas iniciativas destinadas à melhoria da qualidade de vida desse segmento e de suas famílias; promoção e incentivo de intercâmbios e entendimentos com organizações e instituições afins, de caráter nacional ou internacional;
- Formulação e execução, direta ou indiretamente, em parceria com instituições públicas ou privadas, de programas, projetos e atividades para pessoas com deficiência e suas famílias; estímulo e apoio à implementação de melhorias nas áreas básicas de atendimento à pessoa com deficiência e a seus familiares;
- Promoção da realização de estudos, debates e pesquisas sobre a vida e a realidade da pessoa com deficiência e de seus familiares; conscientização dos diversos setores da sociedade sobre problemas, necessidades, potencialidades e direitos das pessoas com deficiência, abordando, também, as questões ligadas a seus familiares; fomento à capacitação e ao treinamento de recursos humanos para atendimento da pessoa com deficiência e de seus familiares;
- Exercer suas funções também em relação à prevenção de deficiências.

**RESUMO DO ÓRGÃO**

PROGRAMA	
4700 - SÃO PAULO + INCLUSÃO	46.209.507
FUNÇÃO	
14 - DIREITOS DA CIDADANIA	46.209.507
SUBFUNÇÃO	
422 - DIREITOS INDIVIDUAIS, COLETIVOS E DIFUSOS	46.207.791
846 - OUTROS ENCARGOS ESPECIAIS	1.716
MODALIDADE DE APLICAÇÃO	
040 - TRANSFERÊNCIAS A MUNICÍPIOS	1.500.000
050 - TRANSF. A INST.PRIVADAS SEM FINS LUCRATIVOS	5.436.438
090 - APLICAÇÕES DIRETAS	38.991.612
091 - OPERAÇÃO INTRAÓRGÃOS ORÇ.FISCAL E SEGURIDADE	281.457
UNIDADE ORÇAMENTÁRIA	
47001 - SEC.DOS DIREITOS DA PESSOA COM DEFICIÊNCIA	46.209.507

FUNTE DE RECURSO	PESSOAL E ENCARGOS SOCIAIS	JUROS E ENCARGOS DA DÍVIDA	OUTRAS DESPESAS CORRENTES	INVESTIMENTOS	INVERSÕES FINANCEIRAS	AMORTIZAÇÃO DA DÍVIDA	TOTAL
TESOURO DO ESTADO	4.504.380		33.700.665				38.205.045
VINCULADOS ESTADUAIS				42			42
VINCULADOS FEDERAIS				90			90
CONDICIONADOS PARTE DO ESTADO				8.004.330			8.004.330
<b>TOTAL</b>	<b>4.504.380</b>		<b>33.700.665</b>	<b>8.004.462</b>			<b>46.209.507</b>

Inclui valores referentes a transferência intragovernamental.

**PROGRAMAÇÃO DO ÓRGÃO**

<b>PROGRAMA:</b>	<b>4700 SÃO PAULO + INCLUSÃO</b>	<b>46.209.507</b>
<b>AÇÃO</b>		
<b>14.422.4700.5962</b>	<b>ADMINISTRAÇÃO DA SECRETARIA DE ESTADO DOS DIREITOS DA PESSOA COM DEFICIÊNCIA</b>	<b>17.787.411</b>
<b>DESCRIÇÃO:</b>	Administração dos recursos humanos, materiais, patrimoniais e tecnológicos da Secretaria de Estado dos Direitos da Pessoa com Deficiência.	
<b>AÇÃO</b>		
<b>14.422.4700.5963</b>	<b>FORMULAÇÃO E IMPLEMENTAÇÃO DE PROGRAMAS E PROJETOS PARA A PESSOA COM DEFICIÊNCIA</b>	<b>8.104.370</b>
<b>PRODUTO:</b>	PARCERIAS QUE PROMOVAM + INCLUSÃO E QUALIDADE DE VIDA ÀS PESSOA COM DEFICIÊNCIA	
<b>INDICADOR DE PRODUTO:</b>	NÚMERO DE MUNICÍPIOS ATENDIDOS COM EQUIPAMENTOS ADAPTADOS E/OU SERVIÇOS DE ACESSIBILIDADE (unidade)	
<b>META:</b>	161	
<b>DESCRIÇÃO:</b>	Condução de políticas públicas voltadas à melhoria da qualidade de vida da pessoa com deficiência e de sua família, promovendo, juntamente com as demais secretarias do Governo do Estado e sociedades civis sem fins lucrativos, ações e projetos, setoriais e intersetoriais, que entreguem produtos que concorram para o sucesso dessas políticas e resultem em maior inclusão dessas pessoas.	

AÇÃO		
<b>14.422.4700.6249</b>	<b>PROMOÇÃO DOS DIREITOS DIFUSOS DA PESSOA COM DEFICIÊNCIA</b>	<b>11.720.660</b>
<b>PRODUTO:</b>	PROMOÇÃO AO EXERCÍCIO DA CIDADANIA ÀS PESSOAS COM DEFICIÊNCIA E SEUS FAMILIARES	
<b>INDICADOR DE PRODUTO:</b>	NÚMERO DE ATENDIMENTOS REALIZADOS ÀS PESSOAS COM DEFICIÊNCIA E FAMILIARES (unidade)	
<b>META:</b>	15.000	
<b>DESCRIÇÃO:</b>	Atendimento de demandas diversas voltadas às pessoas com deficiência, seus familiares e profissionais, no Centro de Tecnologia e Inclusão - PEFI; Centro de Tecnologia e Inclusão para Pessoas com Deficiência Visual - Jd. Humaitá e Centro de Apoio da 1ª Delegacia da Pessoa com Deficiência.	
AÇÃO		
<b>14.422.4700.6252</b>	<b>FOMENTO DE ATIVIDADES PARADESPORTIVAS DE ALTO RENDIMENTO</b>	<b>3.137.600</b>
<b>PRODUTO:</b>	BOLSA ATLETA: TIME SÃO PAULO PARAOLÍMPICO(TIME SP PARAOLÍMPICO)	
<b>INDICADOR DE PRODUTO:</b>	PERCENTUAL DE ATLETAS DO TIME SP MEDALHISTAS (OURO, PRATA E BRONZE) EM TODAS AS COMPETIÇÕES (%)	
<b>META:</b>	90	
<b>DESCRIÇÃO:</b>	Concessão de "Bolsa Talento Paradesportivo" aos paratletas de alto rendimento.	
AÇÃO		
<b>14.422.4700.6253</b>	<b>GESTÃO DO CENTRO DE TREINAMENTO PARAOLÍMPICO BRASILEIRO</b>	<b>1.397.742</b>
<b>PRODUTO:</b>	GESTÃO DO CENTRO DE TREINAMENTO PARAOLÍMPICO BRASILEIRO - CTPB	
<b>INDICADOR DE PRODUTO:</b>	NÚMERO DE ATLETAS PARTICIPANTES DOS TREINAMENTOS (unidade)	
<b>META:</b>	7.600	
<b>DESCRIÇÃO:</b>	Administração das instalações localizadas no Parque Estadual Fontes do Ipiranga - PEFI, Oficinas Profissionalizantes e Centro de Treinamento Paraolímpico Brasileiro.	
AÇÃO		
<b>14.422.4700.6352</b>	<b>DIVULGAÇÃO DO ACERVO HISTÓRICO E CULTURAL DOS DIREITOS DA PESSOA COM DEFICIÊNCIA</b>	<b>4.060.008</b>
<b>PRODUTO:</b>	MUSEU MEMORIAL DA INCLUSÃO	
<b>INDICADOR DE PRODUTO:</b>	NÚMERO DE VISITANTES ÀS EXPOSIÇÕES (unidade)	
<b>META:</b>	14.000	
<b>DESCRIÇÃO:</b>	Coleta, organização e preservação do acervo histórico e cultural da vida e dos direitos da pessoa com deficiência no Museu Memorial da Inclusão e sua divulgação, por meio de exposições e palestras itinerantes.	
AÇÃO		
<b>14.846.4700.9001</b>	<b>CONTRIBUIÇÃO DO ESTADO PARA O REGIME DE PREVIDÊNCIA DOS SERVIDORES</b>	<b>1.716</b>
<b>DESCRIÇÃO:</b>	Contribuição do Estado para cobertura de insuficiências financeiras do RPPS decorrentes do pagamento de benefícios previdenciários, observada a insuficiência apurada em cada um dos Poderes, entendida como o valor resultante da diferença entre o valor total da folha de pagamento dos benefícios previdenciários e o valor total das contribuições previdenciárias dos servidores, dos Poderes do Estado. Inclui as despesas correspondentes ao pagamento à SPPREV da taxa pela administração dos Regimes Próprios de Previdência dos Servidores Públicos.	

<b>ÓRGÃO: 47000 - SEC. DOS DIREITOS DA PESSOA COM DEFICIÊNCIA</b> <b>ADMINISTRAÇÃO DIRETA</b>	Valores em R\$ 1,00
	<b>46.209.507</b>

**RESUMO DA ADMINISTRAÇÃO DIRETA**

PROGRAMA							
4700 - SÃO PAULO + INCLUSÃO							46.209.507
FUNÇÃO							
14 - DIREITOS DA CIDADANIA							46.209.507
SUBFUNÇÃO							
422 - DIREITOS INDIVIDUAIS, COLETIVOS E DIFUSOS							46.207.791
846 - OUTROS ENCARGOS ESPECIAIS							1.716
MODALIDADE DE APLICAÇÃO							
040 - TRANSFERÊNCIAS A MUNICÍPIOS							1.500.000
050 - TRANSF. A INST.PRIVADAS SEM FINS LUCRATIVOS							5.436.438
090 - APLICAÇÕES DIRETAS							38.991.612
091 - OPERAÇÃO INTRAÓRGÃOS ORÇ.FISCAL E SEGURIDADE							281.457
UNIDADE ORÇAMENTÁRIA							
47001 - SEC.DOS DIREITOS DA PESSOA COM DEFICIÊNCIA							46.209.507
FUNTE DE RECURSO	PESSOAL E ENCARGOS SOCIAIS	JUROS E ENCARGOS DA DÍVIDA	OUTRAS DESPESAS CORRENTES	INVESTIMENTOS	INVERSÕES FINANCEIRAS	AMORTIZAÇÃO DA DÍVIDA	TOTAL
TESOURO DO ESTADO	4.504.380		33.700.665				38.205.045
VINCULADOS ESTADUAIS				42			42
VINCULADOS FEDERAIS				90			90
CONDICIONADOS PARTE DO ESTADO				8.004.330			8.004.330
<b>TOTAL</b>	<b>4.504.380</b>		<b>33.700.665</b>	<b>8.004.462</b>			<b>46.209.507</b>

Inclui valores referentes a transferência intragovernamental.

**PROGRAMAÇÃO DA ADMINISTRAÇÃO DIRETA**

PROGRAMA: 4700 SÃO PAULO + INCLUSÃO				46.209.507
AÇÃO	GRUPO DESPESA	FONTE DE RECURSO		
<b>14.422.4700.5962</b>	<b>ADMINISTRAÇÃO DA SECRETARIA DE ESTADO DOS DIREITOS DA PESSOA COM DEFICIÊNCIA</b>			<b>17.787.411</b>
	PESSOAL E ENCARGOS SOCIAIS		4.504.380	
		TESOURO DO ESTADO	4.504.380	
	OUTRAS DESPESAS CORRENTES		13.283.031	
		TESOURO DO ESTADO	13.283.031	
<b>14.422.4700.5963</b>	<b>FORMULAÇÃO E IMPLEMENTAÇÃO DE PROGRAMAS E PROJETOS PARA A PESSOA COM DEFICIÊNCIA</b>			<b>8.104.370</b>
	OUTRAS DESPESAS CORRENTES		99.998	
		TESOURO DO ESTADO	99.998	
	INVESTIMENTOS		8.004.372	
		CONDICIONADOS PARTE DO ESTADO	8.004.330	
		VINCULADOS ESTADUAIS	42	
<b>14.422.4700.6249</b>	<b>PROMOÇÃO DOS DIREITOS DIFUSOS DA PESSOA COM DEFICIÊNCIA</b>			<b>11.720.660</b>
	OUTRAS DESPESAS CORRENTES		11.720.660	
		TESOURO DO ESTADO	11.720.660	
<b>14.422.4700.6252</b>	<b>FOMENTO DE ATIVIDADES PARA DESPORTIVAS DE ALTO RENDIMENTO</b>			<b>3.137.600</b>
	OUTRAS DESPESAS CORRENTES		3.137.600	
		TESOURO DO ESTADO	3.137.600	

AÇÃO		GRUPO DESPESA	FONTE DE RECURSO	
14.422.4700.6253	GESTÃO DO CENTRO DE TREINAMENTO PARAOLÍMPICO BRASILEIRO			1.397.742
		OUTRAS DESPESAS CORRENTES		1.397.652
			TESOURO DO ESTADO	1.397.652
		INVESTIMENTOS		90
			VINCULADOS FEDERAIS	90
AÇÃO		GRUPO DESPESA	FONTE DE RECURSO	
14.422.4700.6352	DIVULGAÇÃO DO ACERVO HISTÓRICO E CULTURAL DOS DIREITOS DA PESSOA COM DEFICIÊNCIA			4.060.008
		OUTRAS DESPESAS CORRENTES		4.060.008
			TESOURO DO ESTADO	4.060.008
AÇÃO		GRUPO DESPESA	FONTE DE RECURSO	
14.846.4700.9001	CONTRIBUIÇÃO DO ESTADO PARA O REGIME DE PREVIDÊNCIA DOS SERVIDORES			1.716
		OUTRAS DESPESAS CORRENTES		1.716
			TESOURO DO ESTADO	1.716



<b>ÓRGÃO: 47000 - SEC. DOS DIREITOS DA PESSOA COM DEFICIÊNCIA</b>	Valores em R\$ 1,00
<b>UNIDADE: 47001 - SEC.DOS DIREITOS DA PESSOA COM DEFICIÊNCIA</b>	<b>46.209.507</b>
<b>ESFERA: ORÇAMENTO FISCAL</b>	

## RESUMO DA UNIDADE ORÇAMENTÁRIA

PROGRAMA	
4700 - SÃO PAULO + INCLUSÃO	46.209.507
FUNÇÃO	
14 - DIREITOS DA CIDADANIA	46.209.507
SUBFUNÇÃO	
422 - DIREITOS INDIVIDUAIS, COLETIVOS E DIFUSOS	46.207.791
846 - OUTROS ENCARGOS ESPECIAIS	1.716
MODALIDADE DE APLICAÇÃO	
040 - TRANSFERÊNCIAS A MUNICÍPIOS	1.500.000
050 - TRANSF. A INST.PRIVADAS SEM FINS LUCRATIVOS	5.436.438
090 - APLICAÇÕES DIRETAS	38.991.612
091 - OPERAÇÃO INTRAÓRGÃOS ORÇ.FISCAL E SEGURIDADE	281.457

FONTE DE RECURSO	PESSOAL E ENCARGOS SOCIAIS	JUROS E ENCARGOS DA DÍVIDA	OUTRAS DESPESAS CORRENTES	INVESTIMENTOS	INVERSÕES FINANCEIRAS	AMORTIZAÇÃO DA DÍVIDA	TOTAL
TESOURO DO ESTADO	4.504.380		33.700.665				38.205.045
VINCULADOS ESTADUAIS				42			42
VINCULADOS FEDERAIS				90			90
CONDICIONADOS PARTE DO ESTADO				8.004.330			8.004.330
<b>TOTAL</b>	<b>4.504.380</b>		<b>33.700.665</b>	<b>8.004.462</b>			<b>46.209.507</b>

Inclui valores referentes a transferência intragovernamental.

## PROGRAMAÇÃO DA UNIDADE ORÇAMENTÁRIA

PROGRAMA: 4700 SÃO PAULO + INCLUSÃO				46.209.507
AÇÃO	GRUPO DESPESA	FONTE DE RECURSO		
<b>14.422.4700.5962</b> ADMINISTRAÇÃO DA SECRETARIA DE ESTADO DOS DIREITOS DA PESSOA COM DEFICIÊNCIA				<b>17.787.411</b>
	PESSOAL E ENCARGOS SOCIAIS			4.504.380
		TESOURO DO ESTADO		4.504.380
	OUTRAS DESPESAS CORRENTES			13.283.031
		TESOURO DO ESTADO		13.283.031
<b>14.422.4700.5963</b> FORMULAÇÃO E IMPLEMENTAÇÃO DE PROGRAMAS E PROJETOS PARA A PESSOA COM DEFICIÊNCIA				<b>8.104.370</b>
	OUTRAS DESPESAS CORRENTES			99.998
		TESOURO DO ESTADO		99.998
	INVESTIMENTOS			8.004.372
		CONDICIONADOS PARTE DO ESTADO		8.004.330
		VINCULADOS ESTADUAIS		42
<b>PRODUTO:</b>	PARCERIAS QUE PROMOVAM + INCLUSÃO E QUALIDADE DE VIDA ÀS PESSOA COM DEFICIÊNCIA			
<b>INDICADOR DE PRODUTO:</b>	NÚMERO DE MUNICÍPIOS ATENDIDOS COM EQUIPAMENTOS ADAPTADOS E/OU SERVIÇOS DE ACESSIBILIDADE (unidade)			
<b>META:</b>	161			

AÇÃO		GRUPO DESPESA	FONTE DE RECURSO	
14.422.4700.6249	<b>PROMOÇÃO DOS DIREITOS DIFUSOS DA PESSOA COM DEFICIÊNCIA</b>			<b>11.720.660</b>
		OUTRAS DESPESAS CORRENTES		11.720.660
			TESOURO DO ESTADO	11.720.660
PRODUTO:	PROMOÇÃO AO EXERCÍCIO DA CIDADANIA ÀS PESSOAS COM DEFICIÊNCIA E SEUS FAMILIARES			
INDICADOR DE PRODUTO:	NÚMERO DE ATENDIMENTOS REALIZADOS ÀS PESSOAS COM DEFICIÊNCIA E FAMILIARES (unidade)			
META:	15.000			
AÇÃO		GRUPO DESPESA	FONTE DE RECURSO	
14.422.4700.6252	<b>FOMENTO DE ATIVIDADES PARADESPORTIVAS DE ALTO RENDIMENTO</b>			<b>3.137.600</b>
		OUTRAS DESPESAS CORRENTES		3.137.600
			TESOURO DO ESTADO	3.137.600
PRODUTO:	BOLSA ATLETA: TIME SÃO PAULO PARAOLÍMPICO(TIME SP PARAOLÍMPICO)			
INDICADOR DE PRODUTO:	PERCENTUAL DE ATLETAS DO TIME SP MEDALHISTAS (OURO, PRATA E BRONZE) EM TODAS AS COMPETIÇÕES (%)			
META:	90			
AÇÃO		GRUPO DESPESA	FONTE DE RECURSO	
14.422.4700.6253	<b>GESTÃO DO CENTRO DE TREINAMENTO PARAOLÍMPICO BRASILEIRO</b>			<b>1.397.742</b>
		OUTRAS DESPESAS CORRENTES		1.397.652
			TESOURO DO ESTADO	1.397.652
		INVESTIMENTOS		90
			VINCULADOS FEDERAIS	90
PRODUTO:	GESTÃO DO CENTRO DE TREINAMENTO PARAOLÍMPICO BRASILEIRO - CTPB			
INDICADOR DE PRODUTO:	NÚMERO DE ATLETAS PARTICIPANTES DOS TREINAMENTOS (unidade)			
META:	7.600			
AÇÃO		GRUPO DESPESA	FONTE DE RECURSO	
14.422.4700.6352	<b>DIVULGAÇÃO DO ACERVO HISTÓRICO E CULTURAL DOS DIREITOS DA PESSOA COM DEFICIÊNCIA</b>			<b>4.060.008</b>
		OUTRAS DESPESAS CORRENTES		4.060.008
			TESOURO DO ESTADO	4.060.008
PRODUTO:	MUSEU MEMORIAL DA INCLUSÃO			
INDICADOR DE PRODUTO:	NÚMERO DE VISITANTES ÀS EXPOSIÇÕES (unidade)			
META:	14.000			
AÇÃO		GRUPO DESPESA	FONTE DE RECURSO	
14.846.4700.9001	<b>CONTRIBUIÇÃO DO ESTADO PARA O REGIME DE PREVIDÊNCIA DOS SERVIDORES</b>			<b>1.716</b>
		OUTRAS DESPESAS CORRENTES		1.716
			TESOURO DO ESTADO	1.716

<b>ÓRGÃO: 50000 - SECRETARIA DE TURISMO</b>	Valores em R\$ 1,00
	<b>560.023.681</b>

**PRINCIPAIS ATRIBUIÇÕES**

- Promoção do turismo como atividade econômica estratégica para a geração de emprego e renda e o desenvolvimento regional;
- Planejamento, coordenação, implementação, acompanhamento e avaliação das políticas de promoção do incremento ao turismo no Estado; formulação de diretrizes e promoção do desenvolvimento de planos, programas, projetos e ações, inclusive mediante a execução de obras, relativos ao turismo no Estado; realização de estudos e pesquisas, e proposição de medidas para melhoria do turismo no Estado em todas as suas modalidades, como as de negócios, ecológico, rural, histórico, religioso e cultural, principalmente sob o enfoque de desenvolvimento econômico;
- Promoção da articulação, estadual e regional, das instituições de turismo, em especial por intermédio do Conselho Estadual de Turismo; apoio às iniciativas particulares e o estímulo à criação de organizações públicas ou privadas que tenham por finalidade incrementar o turismo;
- Organização e manutenção permanente de inventário sobre o potencial turístico do Estado; articulação de providências para o fortalecimento da infraestrutura turística do Estado; difusão, no País e no exterior das realidades turísticas do Estado;
- Organização do calendário turístico do Estado;
- Incentivo à criação e ao funcionamento de escolas e cursos destinados à formação e à capacitação de profissionais para o exercício de atividades necessárias ao desenvolvimento do turismo;
- Colaboração nos estudos para fixação de tarifas de serviços que interessem ao turismo e na fiscalização de sua cobrança.

**RESUMO DO ÓRGÃO**

PROGRAMA	
5001 - APRIMORAMENTO E DESENVOLVIMENTO DA GESTÃO DO TURISMO PAULISTA	11.054.466
5002 - ESTRUTURAÇÃO E PROMOÇÃO TURÍSTICA DO ESTADO DE SÃO PAULO	548.969.206
5123 - COMUNICAÇÃO SOCIAL	9
FUNÇÃO	
23 - COMÉRCIO E SERVIÇOS	560.023.681
SUBFUNÇÃO	
131 - COMUNICAÇÃO SOCIAL	9
695 - TURISMO	559.486.000
846 - OUTROS ENCARGOS ESPECIAIS	537.672
MODALIDADE DE APLICAÇÃO	
040 - TRANSFERÊNCIAS A MUNICÍPIOS	505.552.590
050 - TRANSF. A INST.PRIVADAS SEM FINS LUCRATIVOS	850
090 - APLICAÇÕES DIRETAS	53.681.275
091 - OPERAÇÃO INTRAÓRGÃOS ORÇ.FISCAL E SEGURIDADE	788.966
UNIDADE ORÇAMENTÁRIA	
50001 - ADMINISTRAÇÃO SUPERIOR DA SECRETARIA E SEDE	537.670.880
50002 - COORDENADORIA DE TURISMO	22.352.801

FUNTE DE RECURSO	PESSOAL E ENCARGOS SOCIAIS	JUROS E ENCARGOS DA DÍVIDA	OUTRAS DESPESAS CORRENTES	INVESTIMENTOS	INVERSÕES FINANCEIRAS	AMORTIZAÇÃO DA DÍVIDA	TOTAL
TESOURO DO ESTADO	7.133.925		30.611.375	505.551.731			543.297.031
FUNDO ESPECIAL DE DESPESA			540.060	10			540.070
VINCULADOS FEDERAIS			10	24.008			24.018
OPERAÇÕES DE CRÉDITO			5	5			10
CONDICIONADOS PARTE DO ESTADO			16.162.552				16.162.552
<b>TOTAL</b>	<b>7.133.925</b>		<b>47.314.002</b>	<b>505.575.754</b>			<b>560.023.681</b>

Inclui valores referentes a transferência intragovernamental.

**PROGRAMAÇÃO DO ÓRGÃO**

<b>PROGRAMA: 5001</b>	<b>APRIMORAMENTO E DESENVOLVIMENTO DA GESTÃO DO TURISMO PAULISTA</b>	<b>11.054.466</b>
<b>AÇÃO</b>		
<b>23.695.5001.6248</b>	<b>APRIMORAMENTO DA GESTÃO INTERNA DO TURISMO</b>	<b>9.597.270</b>
<b>PRODUTO:</b>	APRIMORAMENTO DA GESTÃO INTERNA DO TURISMO	
<b>INDICADOR DE PRODUTO:</b>	Nº FUNCIONÁRIOS CAPACITADOS (%)	
<b>META:</b>	55	
<b>DESCRIÇÃO:</b>	Realização de despesas de carácter administrativo e de natureza contínua. Manutenção das áreas de transporte, patrimonial e administrativa, de apoio ao desenvolvimento das atividades afetas ao campo de atuação das unidades do órgão e de suas entidades vinculadas.	

AÇÃO		
<b>23.695.5001.6311</b>	<b>PLANEJAMENTO DO TURISMO</b>	<b>919.524</b>
<b>PRODUTO:</b>	PLANEJAMENTO DO TURISMO	
<b>INDICADOR DE PRODUTO:</b>	RELATÓRIOS DE PESQUISA DE MERCADO E PLANO REALIZADOS (unidade)	
<b>META:</b>	3	
<b>DESCRIÇÃO:</b>	Produção de dados e planos que norteiem as ações do órgão e do setor de turismo.	
AÇÃO		
<b>23.846.5001.9001</b>	<b>CONTRIBUIÇÃO DO ESTADO PARA O REGIME DE PREVIDÊNCIA DOS SERVIDORES</b>	<b>537.672</b>
<b>DESCRIÇÃO:</b>	Contribuição do Estado para cobertura de insuficiências financeiras do RPPS decorrentes do pagamento de benefícios previdenciários, observada a insuficiência apurada em cada um dos Poderes, entendida como o valor resultante da diferença entre o valor total da folha de pagamento dos benefícios previdenciários e o valor total das contribuições previdenciárias dos servidores, dos Poderes do Estado. Inclui as despesas correspondentes ao pagamento à SPPREV da taxa pela administração dos Regimes Próprios de Previdência dos Servidores Públicos.	

<b>PROGRAMA:</b>	<b>5002 ESTRUTURAÇÃO E PROMOÇÃO TURÍSTICA DO ESTADO DE SÃO PAULO</b>	<b>548.969.206</b>
AÇÃO		
<b>23.695.5002.2628</b>	<b>DESENVOLVIMENTO DE PACOTES TURÍSTICOS DE DESTINOS PAULISTAS.</b>	<b>6.000.000</b>
<b>PRODUTO:</b>	NOVOS PACOTES TURÍSTICOS CRIADOS E DISPONIBILIZADOS	
<b>INDICADOR DE PRODUTO:</b>	PERCENTUAL DE AGÊNCIAS DE VIAGENS DO ESTADO QUE POSSUAM PACOTES DE DESTINOS PAULISTAS (%)	
<b>META:</b>	40	
<b>DESCRIÇÃO:</b>	Realização de planos segmentados por setores/segmento, campanhas junto ao mercado de agências e operadoras de turismo, apresentando os atrativos e produtos turísticos do estado, além da realização de capacitação técnica para comercialização do destino São Paulo para uma maior oferta dos destinos paulistas no portfólio das empresas do turismo.	
AÇÃO		
<b>23.695.5002.4102</b>	<b>APOIO AOS MUNICÍPIOS TURÍSTICOS - ESTÂNCIAS</b>	<b>404.441.394</b>
<b>PRODUTO:</b>	APOIO A ESTÂNCIAS E MIT'S	
<b>INDICADOR DE PRODUTO:</b>	TAXA DE MUNICÍPIOS-ESTÂNCIA CONVENIADOS (%)	
<b>META:</b>	100	
<b>DESCRIÇÃO:</b>	Repasse de recursos por meio de convênios, objetivando o aprimoramento da infraestrutura turística dos 70 municípios estâncias paulistas de acordo com o programa anual de trabalho aprovado pelo Conselho de Orientação e Controle do Fundo de Melhoria das Estâncias.	
AÇÃO		
<b>23.695.5002.6059</b>	<b>PROMOÇÃO DO TURISMO</b>	<b>4.625.675</b>
<b>PRODUTO:</b>	PROMOÇÃO DO TURISMO	
<b>INDICADOR DE PRODUTO:</b>	AÇÕES DE PROMOÇÃO E DIVULGAÇÃO DOS DESTINOS TURÍSTICOS PAULISTA (unidade)	
<b>META:</b>	6	
<b>DESCRIÇÃO:</b>	Promoção dos destinos e atrativos turísticos paulistas por meio de ações de marketing.	
AÇÃO		
<b>23.695.5002.6195</b>	<b>APOIO AOS MUNICÍPIOS DE INTERESSE TURÍSTICOS-MIT</b>	<b>101.110.355</b>
<b>PRODUTO:</b>	APOIO A ESTÂNCIAS E MIT'S	
<b>INDICADOR DE PRODUTO:</b>	TAXA DE MUNICÍPIOS-ESTÂNCIA CONVENIADOS (%)	
<b>META:</b>	100	
<b>DESCRIÇÃO:</b>	Repasse de recursos por meio de convênios, objetivando aprimoramento da infraestrutura turística dos municípios de interesse turístico.	
AÇÃO		
<b>23.695.5002.6220</b>	<b>GERENCIAMENTO DE PROJETOS DOS MUNICÍPIOS-ESTÂNCIAS E DE INTERESSE TURÍSTICO</b>	<b>21.064.656</b>
<b>PRODUTO:</b>	APOIO A ESTÂNCIAS E MIT'S	
<b>INDICADOR DE PRODUTO:</b>	TAXA DE MUNICÍPIOS-ESTÂNCIA CONVENIADOS (%)	
<b>META:</b>	100	
<b>DESCRIÇÃO:</b>	Apoio administrativo às tarefas executadas pelo Departamento de Apoio ao Desenvolvimento dos Municípios Turísticos - DADETUR, bem como acompanhamento técnico dos projetos elaborados pelos municípios estâncias e de interesse turístico.	
AÇÃO		
<b>23.695.5002.6316</b>	<b>DESENVOLVIMENTO DOS DESTINOS PAULISTA</b>	<b>11.727.126</b>
<b>PRODUTO:</b>	DESENVOLVIMENTO DOS DESTINOS TURÍSTICOS PAULISTAS	
<b>INDICADOR DE PRODUTO:</b>	PESSOAS QUALIFICADAS (unidade)	
<b>META:</b>	30.000	
<b>DESCRIÇÃO:</b>	Modelo de captação de investimentos para empreendimentos turísticos, entretenimento e lazer em pontos estratégicos; apoio e estruturação de produtos e destinos, e capacitação.	

<b>PROGRAMA:</b>	<b>5123 COMUNICAÇÃO SOCIAL</b>	<b>9</b>
AÇÃO		
<b>23.131.5123.5576</b>	<b>PUBLICIDADE DE UTILIDADE PÚBLICA</b>	<b>9</b>
<b>PRODUTO:</b>	DIVULGAÇÃO DE AÇÕES DE UTILIDADE PÚBLICA	
<b>INDICADOR DE PRODUTO:</b>	NÚMERO DE AÇÕES DE COMUNICAÇÃO DE UTILIDADE PÚBLICA REALIZADAS (unidade)	
<b>DESCRIÇÃO:</b>	Divulgação das ações, projetos e programas de interesse público que possuam caráter educativo, informativo, de mobilização ou de orientação social, ou ainda que contenham uma orientação à população que a habilite ao usufruto de bens ou serviços públicos oferecidos pelo Governo do Estado de São Paulo.	

<b>ÓRGÃO: 50000 - SECRETARIA DE TURISMO</b> <b>ADMINISTRAÇÃO DIRETA</b>	Valores em R\$ 1,00
	<b>560.023.681</b>

**RESUMO DA ADMINISTRAÇÃO DIRETA**

PROGRAMA	
5001 - APRIMORAMENTO E DESENVOLVIMENTO DA GESTÃO DO TURISMO PAULISTA	11.054.466
5002 - ESTRUTURAÇÃO E PROMOÇÃO TURÍSTICA DO ESTADO DE SÃO PAULO	548.969.206
5123 - COMUNICAÇÃO SOCIAL	9

FUNÇÃO	
23 - COMÉRCIO E SERVIÇOS	560.023.681

SUBFUNÇÃO	
131 - COMUNICAÇÃO SOCIAL	9
695 - TURISMO	559.486.000
846 - OUTROS ENCARGOS ESPECIAIS	537.672

MODALIDADE DE APLICAÇÃO	
040 - TRANSFERÊNCIAS A MUNICÍPIOS	505.552.590
050 - TRANSF. A INST.PRIVADAS SEM FINS LUCRATIVOS	850
090 - APLICAÇÕES DIRETAS	53.681.275
091 - OPERAÇÃO INTRAÓRGÃOS ORÇ.FISCAL E SEGURIDADE	788.966

UNIDADE ORÇAMENTÁRIA	
50001 - ADMINISTRAÇÃO SUPERIOR DA SECRETARIA E SEDE	537.670.880
50002 - COORDENADORIA DE TURISMO	22.352.801

FUNTE DE RECURSO	PESSOAL E ENCARGOS SOCIAIS	JUROS E ENCARGOS DA DÍVIDA	OUTRAS DESPESAS CORRENTES	INVESTIMENTOS	INVERSÕES FINANCEIRAS	AMORTIZAÇÃO DA DÍVIDA	TOTAL
TESOURO DO ESTADO	7.133.925		30.611.375	505.551.731			543.297.031
FUNDO ESPECIAL DE DESPESA			540.060	10			540.070
VINCULADOS FEDERAIS			10	24.008			24.018
OPERAÇÕES DE CRÉDITO			5	5			10
CONDICIONADOS PARTE DO ESTAD			16.162.552				16.162.552
<b>TOTAL</b>	<b>7.133.925</b>		<b>47.314.002</b>	<b>505.575.754</b>			<b>560.023.681</b>

Inclui valores referentes a transferência intragovernamental.

**PROGRAMAÇÃO DA ADMINISTRAÇÃO DIRETA**

PROGRAMA: 5001 APRIMORAMENTO E DESENVOLVIMENTO DA GESTÃO DO TURISMO PAULISTA				11.054.466
AÇÃO	GRUPO DESPESA	FONTE DE RECURSO		
<b>23.695.5001.6248</b> APRIMORAMENTO DA GESTÃO INTERNA DO TURISMO				<b>9.597.270</b>
	PESSOAL E ENCARGOS SOCIAIS			4.060.766
		TESOURO DO ESTADO		4.060.766
	OUTRAS DESPESAS CORRENTES			5.536.494
		FUNDO ESPECIAL DE DESPESA		540.060
		TESOURO DO ESTADO		4.996.434
	INVESTIMENTOS			10
		FUNDO ESPECIAL DE DESPESA		10
<b>23.695.5001.6311</b> PLANEJAMENTO DO TURISMO				<b>919.524</b>
	OUTRAS DESPESAS CORRENTES			919.524
		TESOURO DO ESTADO		919.524
<b>23.846.5001.9001</b> CONTRIBUIÇÃO DO ESTADO PARA O REGIME DE PREVIDÊNCIA DOS SERVIDORES				<b>537.672</b>
	PESSOAL E ENCARGOS SOCIAIS			534.680
		TESOURO DO ESTADO		534.680
	OUTRAS DESPESAS CORRENTES			2.992

TESOURO DO ESTADO 2.992

<b>PROGRAMA: 5002 ESTRUTURAÇÃO E PROMOÇÃO TURÍSTICA DO ESTADO DE SÃO PAULO</b>				<b>548.969.206</b>
<b>AÇÃO</b>	<b>GRUPO DESPESA</b>	<b>FONTE DE RECURSO</b>		
<b>23.695.5002.2628</b>	<b>DESENVOLVIMENTO DE PACOTES TURÍSTICOS DE DESTINOS PAULISTAS.</b>			<b>6.000.000</b>
	OUTRAS DESPESAS CORRENTES			6.000.000
		CONDICIONADOS PARTE DO ESTADO		6.000.000
<b>AÇÃO</b>	<b>GRUPO DESPESA</b>	<b>FONTE DE RECURSO</b>		
<b>23.695.5002.4102</b>	<b>APOIO AOS MUNICÍPIOS TURÍSTICOS - ESTÂNCIAS</b>			<b>404.441.394</b>
	OUTRAS DESPESAS CORRENTES			9
		TESOURO DO ESTADO		9
	INVESTIMENTOS			404.441.385
		TESOURO DO ESTADO		404.441.385
<b>AÇÃO</b>	<b>GRUPO DESPESA</b>	<b>FONTE DE RECURSO</b>		
<b>23.695.5002.6059</b>	<b>PROMOÇÃO DO TURISMO</b>			<b>4.625.675</b>
	OUTRAS DESPESAS CORRENTES			4.625.675
		TESOURO DO ESTADO		4.625.675
<b>AÇÃO</b>	<b>GRUPO DESPESA</b>	<b>FONTE DE RECURSO</b>		
<b>23.695.5002.6195</b>	<b>APOIO AOS MUNICÍPIOS DE INTERESSE TURÍSTICOS-MIT</b>			<b>101.110.355</b>
	OUTRAS DESPESAS CORRENTES			9
		TESOURO DO ESTADO		9
	INVESTIMENTOS			101.110.346
		TESOURO DO ESTADO		101.110.346
<b>AÇÃO</b>	<b>GRUPO DESPESA</b>	<b>FONTE DE RECURSO</b>		
<b>23.695.5002.6220</b>	<b>GERENCIAMENTO DE PROJETOS DOS MUNICÍPIOS-ESTÂNCIAS E DE INTERESSE TURÍSTICO</b>			<b>21.064.656</b>
	PESSOAL E ENCARGOS SOCIAIS			997.933
		TESOURO DO ESTADO		997.933
	OUTRAS DESPESAS CORRENTES			20.066.723
		TESOURO DO ESTADO		20.066.723
<b>AÇÃO</b>	<b>GRUPO DESPESA</b>	<b>FONTE DE RECURSO</b>		
<b>23.695.5002.6316</b>	<b>DESENVOLVIMENTO DOS DESTINOS PAULISTA</b>			<b>11.727.126</b>
	PESSOAL E ENCARGOS SOCIAIS			1.540.546
		TESOURO DO ESTADO		1.540.546
	OUTRAS DESPESAS CORRENTES			10.162.567
		CONDICIONADOS PARTE DO ESTADO		10.162.552
		OPERAÇÕES DE CRÉDITO		5
		VINCULADOS FEDERAIS		10
	INVESTIMENTOS			24.013
		OPERAÇÕES DE CRÉDITO		5
		VINCULADOS FEDERAIS		24.008
<b>PROGRAMA: 5123 COMUNICAÇÃO SOCIAL</b>				<b>9</b>
<b>AÇÃO</b>	<b>GRUPO DESPESA</b>	<b>FONTE DE RECURSO</b>		
<b>23.131.5123.5576</b>	<b>PUBLICIDADE DE UTILIDADE PÚBLICA</b>			<b>9</b>
	OUTRAS DESPESAS CORRENTES			9
		TESOURO DO ESTADO		9

<b>ÓRGÃO: 50000 - SECRETARIA DE TURISMO</b>	Valores em R\$ 1,00
<b>UNIDADE: 50001 - ADMINISTRAÇÃO SUPERIOR DA SECRETARIA E SEDE</b>	<b>537.670.880</b>
<b>ESFERA: ORÇAMENTO FISCAL</b>	

## RESUMO DA UNIDADE ORÇAMENTÁRIA

PROGRAMA	
5001 - APRIMORAMENTO E DESENVOLVIMENTO DA GESTÃO DO TURISMO PAULISTA	11.054.466
5002 - ESTRUTURAÇÃO E PROMOÇÃO TURÍSTICA DO ESTADO DE SÃO PAULO	526.616.405
5123 - COMUNICAÇÃO SOCIAL	9
FUNÇÃO	
23 - COMÉRCIO E SERVIÇOS	537.670.880
SUBFUNÇÃO	
131 - COMUNICAÇÃO SOCIAL	9
695 - TURISMO	537.133.199
846 - OUTROS ENCARGOS ESPECIAIS	537.672
MODALIDADE DE APLICAÇÃO	
040 - TRANSFERÊNCIAS A MUNICÍPIOS	505.551.731
090 - APLICAÇÕES DIRETAS	31.405.898
091 - OPERAÇÃO INTRAÓRGÃOS ORÇ.FISCAL E SEGURIDADE	713.251

FUNTE DE RECURSO	PESSOAL E ENCARGOS SOCIAIS	JUROS E ENCARGOS DA DÍVIDA	OUTRAS DESPESAS CORRENTES	INVESTIMENTOS	INVERSÕES FINANCEIRAS	AMORTIZAÇÃO DA DÍVIDA	TOTAL
TESOURO DO ESTADO	5.593.379		25.985.700	505.551.731			537.130.810
FUNDO ESPECIAL DE DESPESA			540.060	10			540.070
<b>TOTAL</b>	<b>5.593.379</b>		<b>26.525.760</b>	<b>505.551.741</b>			<b>537.670.880</b>

Inclui valores referentes a transferência intragovernamental.

## PROGRAMAÇÃO DA UNIDADE ORÇAMENTÁRIA

PROGRAMA: 5001 APRIMORAMENTO E DESENVOLVIMENTO DA GESTÃO DO TURISMO PAULISTA				11.054.466
AÇÃO	GRUPO DESPESA	FONTE DE RECURSO		
<b>23.695.5001.6248</b> APRIMORAMENTO DA GESTÃO INTERNA DO TURISMO				<b>9.597.270</b>
	PESSOAL E ENCARGOS SOCIAIS			4.060.766
		TESOURO DO ESTADO		4.060.766
	OUTRAS DESPESAS CORRENTES			5.536.494
		FUNDO ESPECIAL DE DESPESA		540.060
		TESOURO DO ESTADO		4.996.434
	INVESTIMENTOS			10
		FUNDO ESPECIAL DE DESPESA		10
<b>PRODUTO:</b> APRIMORAMENTO DA GESTÃO INTERNA DO TURISMO				
<b>INDICADOR DE PRODUTO:</b> Nº FUNCIONÁRIOS CAPACITADOS (%)				
<b>META:</b> 55				
AÇÃO	GRUPO DESPESA	FONTE DE RECURSO		
<b>23.695.5001.6311</b> PLANEJAMENTO DO TURISMO				<b>919.524</b>
	OUTRAS DESPESAS CORRENTES			919.524
		TESOURO DO ESTADO		919.524
<b>PRODUTO:</b> PLANEJAMENTO DO TURISMO				
<b>INDICADOR DE PRODUTO:</b> RELATÓRIOS DE PESQUISA DE MERCADO E PLANO REALIZADOS (unidade)				
<b>META:</b> 3				

AÇÃO		GRUPO DESPESA	FONTE DE RECURSO	
23.846.5001.9001	CONTRIBUIÇÃO DO ESTADO PARA O REGIME DE PREVIDÊNCIA DOS SERVIDORES			537.672
		PESSOAL E ENCARGOS SOCIAIS		534.680
			TESOURO DO ESTADO	534.680
		OUTRAS DESPESAS CORRENTES		2.992
			TESOURO DO ESTADO	2.992

PROGRAMA: 5002 ESTRUTURAÇÃO E PROMOÇÃO TURÍSTICA DO ESTADO DE SÃO PAULO				526.616.405
AÇÃO		GRUPO DESPESA	FONTE DE RECURSO	
23.695.5002.4102	APOIO AOS MUNICÍPIOS TURÍSTICOS - ESTÂNCIAS			404.441.394
		OUTRAS DESPESAS CORRENTES		9
			TESOURO DO ESTADO	9
		INVESTIMENTOS		404.441.385
			TESOURO DO ESTADO	404.441.385
PRODUTO:	APOIO A ESTÂNCIAS E MIT'S			
INDICADOR DE PRODUTO:	TAXA DE MUNICÍPIOS-ESTÂNCIA CONVENIADOS (%)			
META:	100			
AÇÃO		GRUPO DESPESA	FONTE DE RECURSO	
23.695.5002.6195	APOIO AOS MUNICÍPIOS DE INTERESSE TURÍSTICOS-MIT			101.110.355
		OUTRAS DESPESAS CORRENTES		9
			TESOURO DO ESTADO	9
		INVESTIMENTOS		101.110.346
			TESOURO DO ESTADO	101.110.346
PRODUTO:	APOIO A ESTÂNCIAS E MIT'S			
INDICADOR DE PRODUTO:	TAXA DE MUNICÍPIOS-ESTÂNCIA CONVENIADOS (%)			
META:	100			
AÇÃO		GRUPO DESPESA	FONTE DE RECURSO	
23.695.5002.6220	GERENCIAMENTO DE PROJETOS DOS MUNICÍPIOS-ESTÂNCIAS E DE INTERESSE TURÍSTICO			21.064.656
		PESSOAL E ENCARGOS SOCIAIS		997.933
			TESOURO DO ESTADO	997.933
		OUTRAS DESPESAS CORRENTES		20.066.723
			TESOURO DO ESTADO	20.066.723
PRODUTO:	APOIO A ESTÂNCIAS E MIT'S			
INDICADOR DE PRODUTO:	TAXA DE MUNICÍPIOS-ESTÂNCIA CONVENIADOS (%)			
META:	100			

PROGRAMA: 5123 COMUNICAÇÃO SOCIAL				9
AÇÃO		GRUPO DESPESA	FONTE DE RECURSO	
23.131.5123.5576	PUBLICIDADE DE UTILIDADE PÚBLICA			9
		OUTRAS DESPESAS CORRENTES		9
			TESOURO DO ESTADO	9
PRODUTO:	DIVULGAÇÃO DE AÇÕES DE UTILIDADE PÚBLICA			
INDICADOR DE PRODUTO:	NÚMERO DE AÇÕES DE COMUNICAÇÃO DE UTILIDADE PÚBLICA REALIZADAS (unidade)			



<b>ÓRGÃO: 50000 - SECRETARIA DE TURISMO</b> <b>UNIDADE: 50002 - COORDENADORIA DE TURISMO</b> <b>ESFERA: ORÇAMENTO FISCAL</b>	Valores em R\$ 1,00
	<b>22.352.801</b>

## RESUMO DA UNIDADE ORÇAMENTÁRIA

PROGRAMA	
5002 - ESTRUTURAÇÃO E PROMOÇÃO TURÍSTICA DO ESTADO DE SÃO PAULO	22.352.801
FUNÇÃO	
23 - COMÉRCIO E SERVIÇOS	22.352.801
SUBFUNÇÃO	
695 - TURISMO	22.352.801
MODALIDADE DE APLICAÇÃO	
040 - TRANSFERÊNCIAS A MUNICÍPIOS	859
050 - TRANSF. A INST.PRIVADAS SEM FINS LUCRATIVOS	850
090 - APLICAÇÕES DIRETAS	22.275.377
091 - OPERAÇÃO INTRAÓRGÃOS ORÇ.FISCAL E SEGURIDADE	75.715

FONTE DE RECURSO	PESSOAL E ENCARGOS SOCIAIS	JUROS E ENCARGOS DA DÍVIDA	OUTRAS DESPESAS CORRENTES	INVESTIMENTOS	INVERSÕES FINANCEIRAS	AMORTIZAÇÃO DA DÍVIDA	TOTAL
TESOURO DO ESTADO	1.540.546		4.625.675				6.166.221
VINCULADOS FEDERAIS			10	24.008			24.018
OPERAÇÕES DE CRÉDITO			5	5			10
CONDICIONADOS PARTE DO ESTADO			16.162.552				16.162.552
<b>TOTAL</b>	<b>1.540.546</b>		<b>20.788.242</b>	<b>24.013</b>			<b>22.352.801</b>

Inclui valores referentes a transferência intragovernamental.

## PROGRAMAÇÃO DA UNIDADE ORÇAMENTÁRIA

PROGRAMA: 5002 ESTRUTURAÇÃO E PROMOÇÃO TURÍSTICA DO ESTADO DE SÃO PAULO				22.352.801
AÇÃO	GRUPO DESPESA	FONTE DE RECURSO		
<b>23.695.5002.2628</b> DESENVOLVIMENTO DE PACOTES TURÍSTICOS DE DESTINOS PAULISTAS.				<b>6.000.000</b>
	OUTRAS DESPESAS CORRENTES			6.000.000
		CONDICIONADOS PARTE DO ESTADO		6.000.000
<b>PRODUTO:</b> NOVOS PACOTES TURÍSTICOS CRIADOS E DISPONIBILIZADOS				
<b>INDICADOR DE PRODUTO:</b> PERCENTUAL DE AGÊNCIAS DE VIAGENS DO ESTADO QUE POSSUAM PACOTES DE DESTINOS PAULISTAS (%)				
<b>META:</b> 40				
AÇÃO	GRUPO DESPESA	FONTE DE RECURSO		
<b>23.695.5002.6059</b> PROMOÇÃO DO TURISMO				<b>4.625.675</b>
	OUTRAS DESPESAS CORRENTES			4.625.675
		TESOURO DO ESTADO		4.625.675
<b>PRODUTO:</b> PROMOÇÃO DO TURISMO				
<b>INDICADOR DE PRODUTO:</b> AÇÕES DE PROMOÇÃO E DIVULGAÇÃO DOS DESTINOS TURÍSTICOS PAULISTA (unidade)				
<b>META:</b> 6				

AÇÃO		GRUPO DESPESA	FONTE DE RECURSO	
23.695.5002.6316	DESENVOLVIMENTO DOS DESTINOS PAULISTA			<b>11.727.126</b>
		PESSOAL E ENCARGOS SOCIAIS		1.540.546
			TESOURO DO ESTADO	1.540.546
		OUTRAS DESPESAS CORRENTES		10.162.567
			CONDICIONADOS PARTE DO ESTADO	10.162.552
			OPERAÇÕES DE CRÉDITO	5
			VINCULADOS FEDERAIS	10
		INVESTIMENTOS		24.013
			OPERAÇÕES DE CRÉDITO	5
			VINCULADOS FEDERAIS	24.008
<b>PRODUTO:</b>	DESENVOLVIMENTO DOS DESTINOS TURÍSTICOS PAULISTAS			
<b>INDICADOR DE PRODUTO:</b>	PESSOAS QUALIFICADAS (unidade)			
<b>META:</b>	30.000			

<b>ÓRGÃO: 51000 - SECRETARIA DE GOVERNO</b>	Valores em R\$ 1,00
	<b>2.392.046.174</b>

**PRINCIPAIS ATRIBUIÇÕES**

- Assessoramento ao Governador do Estado na coordenação, no planejamento e na execução das diretrizes e políticas relativas à integração das ações governamentais; na análise do mérito, da oportunidade e da compatibilidade das propostas com as diretrizes governamentais; na verificação prévia da legalidade dos atos de Governo; na promoção de análises de políticas públicas; na realização de estudos de natureza político-institucional;
- Articulação, controle e coordenação das atividades e dos trabalhos essenciais à execução do Plano de Governo, promoção da avaliação contínua das ações desenvolvidas e dos programas e projetos prioritários do Governador do Estado, bem como a proposição de ajustes na execução de projetos prioritários de Governo;
- Coordenação e gerenciamento do "POUPATEMPO - Centrais de Atendimento ao Cidadão", bem como a coordenação, o acompanhamento e o controle do Sistema de Tecnologia da Informação e Comunicação das matérias relacionadas com o ambiente Internet do Governo do Estado e do Programa Acesso São Paulo;
- Coordenação do funcionamento do Sistema Estadual de Defesa do Usuário de Serviços Públicos - SEDUSP; gerenciamento do portal Governo Aberto SP;
- Elaboração de diretrizes estratégicas orientadas ao desenvolvimento do Estado e à melhoria da qualidade de vida de sua população, fomento da gestão orientada por resultados na Administração Pública Estadual;
- Formulação, implementação, acompanhamento, avaliação e controle das políticas orientadas à melhoria da gestão governamental na Administração Pública Estadual, sem prejuízo da atuação de outros órgãos;
- Prestação de assistência social a pessoas físicas e auxílio financeiro a entidades filantrópicas e de natureza pública por intermédio do órgão vinculado.

**RESUMO DO ÓRGÃO**

<b>PROGRAMA</b>	
0000 - ENCARGOS GERAIS	15.000.010
0001 - PARTICIPAÇÃO SOCIETÁRIA	20
0102 - OBRIGAÇÕES PREVIDENCIÁRIAS EM COMPLEMENTAÇÃO	21.972.596
5100 - PLANEJAMENTO, COORDENAÇÃO E GESTÃO EFICIENTE DO GOVERNO	207.786.683
5101 - DEFESA CIVIL PROTEGE VOCÊ!	7.259.988
5102 - REDE SOCIAL DE CIDADANIA E SUSTENTABILIDADE	43.602.967
5103 - CONTROLE E TRANSPARÊNCIA DA ADMINISTRAÇÃO ESTADUAL	4.250
5113 - DESENVOLVIMENTO E EXCELÊNCIA DA PRESTAÇÃO DOS SERVIÇOS DE TRANSPORTE DELEGADOS	159.423.329
5114 - EVOLUÇÃO REGULATÓRIA EM ENERGIA ELÉTRICA, GÁS CANALIZADO E SANEAMENTO BÁSICO	124.307.912
5118 - RESPEITO À VIDA	94.606.855
5119 - TECNOLOGIA E INOVAÇÃO NA GESTÃO GOVERNAMENTAL	640.412.517
5120 - INFORMAÇÕES ESPACIAIS, DEMOGRÁFICAS, SOCIOECONÔMICAS E DA AÇÃO GOVERNAMENTAL	50.736.571
5122 - UM NOVO DETRAN PARA SÃO PAULO	873.687.949
5123 - COMUNICAÇÃO SOCIAL	153.244.527

<b>FUNÇÃO</b>	
04 - ADMINISTRAÇÃO	1.874.494.823
08 - ASSISTÊNCIA SOCIAL	43.602.967
09 - PREVIDÊNCIA SOCIAL	21.972.596
17 - SANEAMENTO	106.292.290
24 - COMUNICAÇÕES	153.244.537
25 - ENERGIA	18.015.622
26 - TRANSPORTE	159.423.329
28 - ENCARGOS ESPECIAIS	15.000.010

<b>SUBFUNÇÃO</b>	
121 - PLANEJAMENTO E ORÇAMENTO	50.736.571
122 - ADMINISTRAÇÃO GERAL	426.271.839
125 - NORMATIZAÇÃO E FISCALIZAÇÃO	929.684.640
126 - TECNOLOGIA DA INFORMAÇÃO	640.412.527
128 - FORMAÇÃO DE RECURSOS HUMANOS	5.468.373
130 - ADMINISTRAÇÃO DE CONCESSÕES	99.256.353
131 - COMUNICAÇÃO SOCIAL	153.244.527
182 - DEFESA CIVIL	7.259.988
244 - ASSISTÊNCIA COMUNITÁRIA	20.157.343
273 - PREVIDÊNCIA COMPLEMENTAR	21.972.596
662 - PRODUÇÃO INDUSTRIAL	10
846 - OUTROS ENCARGOS ESPECIAIS	37.581.407

<b>MODALIDADE DE APLICAÇÃO</b>	
040 - TRANSFERÊNCIAS A MUNICÍPIOS	85.868.229
050 - TRANSF. A INST.PRIVADAS SEM FINS LUCRATIVOS	8.334.666

090 - APLICAÇÕES DIRETAS	2.245.816.066
091 - OPERAÇÃO INTRAÓRGÃOS ORÇ.FISCAL E SEGURIDADE	52.027.213
<b>UNIDADE ORÇAMENTÁRIA</b>	
51001 - SECRETARIA DE GOVERNO	839.537.464
51003 - CASA MILITAR	25.382.075
51004 - FUNDO SOCIAL DE SÃO PAULO - FUSSP	43.602.967
51005 - UNIDADE DE COMUNICAÇÃO	180.761.072
51045 - FUNDAÇÃO SIST. ESTADUAL. ANÁLISE DADOS-SEADE	50.736.571
51055 - AGÊNCIA REG. SERV. DELEGADOS TRANSPORTES-ARTESP	159.423.329
51056 - AGÊNCIA REG. SANEAMENTO E ENERGIA DE SP-ARSESP	124.307.912
51057 - DEPARTAMENTO ESTADUAL DE TRÂNSITO-DETRAN-SP	968.294.784

FUNTE DE RECURSO	PESSOAL E ENCARGOS SOCIAIS	JUROS E ENCARGOS DA DÍVIDA	OUTRAS DESPESAS CORRENTES	INVESTIMENTOS	INVERSÕES FINANCEIRAS	AMORTIZAÇÃO DA DÍVIDA	TOTAL
TESOURO DO ESTADO	353.058.936		1.035.771.953	6.926.219	20		1.395.757.128
VINCULADOS ESTADUAIS	641.843		204.749.028	30.060.416			235.451.287
FUNDO ESPECIAL DE DESPESA			19.007.695	4.000.000			23.007.695
PRÓPRIOS	74.606.303		506.012.319	10.002.317			590.620.939
VINCULADOS FEDERAIS	6.424.308		5.839.722	10			12.264.040
CONDICIONADOS PARTE DO ESTADO			46.645.085	88.300.000			134.945.085
<b>TOTAL</b>	<b>434.731.390</b>		<b>1.818.025.802</b>	<b>139.288.962</b>	<b>20</b>		<b>2.392.046.174</b>

Inclui valores referentes a transferência intragovernamental.

## PROGRAMAÇÃO DO ÓRGÃO

<b>PROGRAMA: 0000 ENCARGOS GERAIS</b>	<b>15.000.010</b>
<b>AÇÃO</b>	
<b>28.846.0000.6261 PAGAMENTO DE OBRIGAÇÕES DE INSTITUIÇÕES EM EXTINÇÃO</b>	<b>15.000.010</b>
<b>DESCRIÇÃO:</b> Pagamento de encargos e obrigações referentes à extinção de órgãos da administração, autorizada por lei específica.	
<b>PROGRAMA: 0001 PARTICIPAÇÃO SOCIETÁRIA</b>	<b>20</b>
<b>AÇÃO</b>	
<b>24.662.0001.1565 SUBSCRIÇÃO DE AÇÕES DA IMPRENSA OFICIAL DO ESTADO S/A-IMESP</b>	<b>10</b>
<b>DESCRIÇÃO:</b> Aporte de recursos do acionista majoritário destinado ao planejamento, gerenciamento e execução de obras; aquisição de imóveis ou bens de capital; aquisição de instalações, equipamentos e material permanente.	
<b>AÇÃO</b>	
<b>04.126.0001.1684 SUBSCRIÇÃO DE AÇÕES DA CIA. DE PROCESSAMENTO DE DADOS DO ESTADO DE SP-PRODESP</b>	<b>10</b>
<b>DESCRIÇÃO:</b> Aporte de recursos do acionista majoritário destinado ao planejamento, gerenciamento e execução de obras; aquisição de imóveis ou bens de capital; aquisição de instalações, equipamentos e material permanente.	
<b>PROGRAMA: 0102 OBRIGAÇÕES PREVIDENCIÁRIAS EM COMPLEMENTAÇÃO</b>	<b>21.972.596</b>
<b>AÇÃO</b>	
<b>09.273.0102.5661 COMPLEMENTAÇÃO DE APOSENTADORIAS E PENSÕES LEI 200/74 - CODASP</b>	<b>753.814</b>
<b>DESCRIÇÃO:</b> Pagamento de complementação de aposentadorias e pensões aos servidores inativos da entidade em conformidade com a legislação vigente.	
<b>AÇÃO</b>	
<b>09.273.0102.5662 COMPLEMENTAÇÃO DE APOSENTADORIAS E PENSÕES LEI 200/74-IMESP</b>	<b>9.164.739</b>
<b>DESCRIÇÃO:</b> Pagamento de complementação de aposentadorias e pensões aos servidores inativos da entidade em conformidade com a legislação vigente.	
<b>AÇÃO</b>	
<b>09.273.0102.5663 COMPLEMENTAÇÃO DE APOSENTADORIAS E PENSÕES LEI 200/74-PRODESP</b>	<b>12.054.043</b>
<b>DESCRIÇÃO:</b> Pagamento de complementação de aposentadorias e pensões aos servidores inativos da entidade em conformidade com a legislação vigente.	
<b>PROGRAMA: 5100 PLANEJAMENTO, COORDENAÇÃO E GESTÃO EFICIENTE DO GOVERNO</b>	<b>207.786.683</b>
<b>AÇÃO</b>	
<b>04.122.5100.5345 COORDENAÇÃO E OPERAÇÃO DE SEGURANÇA INSTITUCIONAL</b>	<b>18.122.087</b>
<b>DESCRIÇÃO:</b> Manutenção da segurança física dos Palácios, atendimento funcional ao Governador e dignitários, bem como segurança comunitária voltada ao entorno da sede do Poder Executivo; gestão dos serviços de telecomunicação dos Palácios do Governo e órgãos vinculados; logística de transporte aéreo e fiscalização dos veículos oficiais do Poder Executivo.	

AÇÃO		
<b>04.122.5100.6234</b>	<b>GERENCIAMENTO ADMINISTRATIVO E DE INFRAESTRUTURA</b>	<b>167.164.010</b>
<b>DESCRIÇÃO:</b>	Gestão dos serviços que apoiam as atribuições da Secretaria, incluindo a manutenção dos serviços de natureza financeira, administrativa, material, patrimonial, de pessoal e infraestrutura.	
AÇÃO		
<b>04.846.5100.9001</b>	<b>CONTRIBUIÇÃO DO ESTADO PARA O REGIME DE PREVIDÊNCIA DOS SERVIDORES</b>	<b>22.500.586</b>
<b>DESCRIÇÃO:</b>	Contribuição do Estado para cobertura de insuficiências financeiras do RPPS decorrentes do pagamento de benefícios previdenciários, observada a insuficiência apurada em cada um dos Poderes, entendida como o valor resultante da diferença entre o valor total da folha de pagamento dos benefícios previdenciários e o valor total das contribuições previdenciárias dos servidores, dos Poderes do Estado. Inclui as despesas correspondentes ao pagamento à SPPREV da taxa pela administração dos Regimes Próprios de Previdência dos Servidores Públicos.	

<b>PROGRAMA: 5101 DEFESA CIVIL PROTEGE VOCÊ!</b>		<b>7.259.988</b>
AÇÃO		
<b>04.182.5101.1152</b>	<b>SUPORE À GESTÃO DE DEFESA CIVIL.</b>	<b>5.000.010</b>
<b>PRODUTO:</b>	APOIO AOS MUNICÍPIOS NA GESTÃO DE DEFESA CIVIL	
<b>INDICADOR DE PRODUTO:</b>	NÚMERO DE INSTRUMENTOS DE APOIO (unidade)	
<b>META:</b>	38	
<b>DESCRIÇÃO:</b>	Programa de aprimoramento da gestão municipal em proteção e defesa civil, planos de prevenção e recuperação de desastres, reaparelhamento, estudos técnicos, projetos, obras e serviços de engenharia.	
AÇÃO		
<b>04.182.5101.4418</b>	<b>ASSISTÊNCIA HUMANITÁRIA.</b>	<b>1.069.559</b>
<b>PRODUTO:</b>	ASSISTÊNCIA ÀS VÍTIMAS DE DESASTRES	
<b>INDICADOR DE PRODUTO:</b>	NÚMERO DE ITENS DE AJUDA HUMANITÁRIA (unidade)	
<b>META:</b>	64.016	
<b>DESCRIÇÃO:</b>	Fornecimento de recursos de socorro, resposta às emergências, assistência humanitária e restabelecimento de serviços essenciais.	
AÇÃO		
<b>04.182.5101.5348</b>	<b>PREPARAÇÃO PARA O DESASTRE.</b>	<b>144.706</b>
<b>PRODUTO:</b>	CAPACITAÇÃO DE AGENTES PÚBLICOS, COMUNIDADES E VOLUNTÁRIOS	
<b>INDICADOR DE PRODUTO:</b>	NÚMERO DE INSTRUMENTOS DE CAPACITAÇÃO DISPONIBILIZADOS (unidade)	
<b>META:</b>	23	
<b>DESCRIÇÃO:</b>	Difusão de conhecimento, pesquisa e desenvolvimento, por meio de cursos, treinamentos e simulados, voltados aos agentes locais, comunidades e voluntários, propiciando melhores condições de prevenção e preparação a fim de fazer frente aos desastres.	
AÇÃO		
<b>04.182.5101.6319</b>	<b>PERCEBENDO O RISCO.</b>	<b>1.045.713</b>
<b>PRODUTO:</b>	COMUNICAÇÃO DE RISCO	
<b>INDICADOR DE PRODUTO:</b>	NÚMERO DE INSTRUMENTOS DE COMUNICAÇÃO DE RISCO (unidade)	
<b>META:</b>	6	
<b>DESCRIÇÃO:</b>	Elaboração de instrumentos de identificação, campanhas de prevenção, monitoramento e alertas meteorológicos, sistemas de alarmes, comunicação de riscos e desastres.	

<b>PROGRAMA: 5102 REDE SOCIAL DE CIDADANIA E SUSTENTABILIDADE</b>		<b>43.602.967</b>
AÇÃO		
<b>08.244.5102.2313</b>	<b>REDE DE AÇÃO SOCIAL</b>	<b>9.817.303</b>
<b>PRODUTO:</b>	REALIZAÇÃO DE PROJETOS E AÇÕES SOCIAIS E SUSTENTÁVEIS	
<b>INDICADOR DE PRODUTO:</b>	NÚMERO DE PROJETOS SOCIAIS REALIZADOS (unidade)	
<b>META:</b>	4	
<b>DESCRIÇÃO:</b>	Desenvolvimento de ações em rede, em parceria com os diversos setores do poder público estadual e/ou municipal, iniciativa privada e ONGs, no que tange à realização de projetos e ações sociais e sustentáveis.	
AÇÃO		
<b>08.122.5102.2591</b>	<b>CRIAÇÃO E IMPLEMENTAÇÃO DO OBSERVATÓRIO SOCIAL DO FUSSP</b>	<b>45.000</b>
<b>PRODUTO:</b>	OBSERVATÓRIO SOCIAL DO FUSSP	
<b>INDICADOR DE PRODUTO:</b>	NÚMERO DE RELATÓRIOS E PUBLICAÇÕES PRODUZIDAS (unidade)	
<b>META:</b>	34	
<b>DESCRIÇÃO:</b>	Criação e implementação do observatório, objetivando organizar informações, fazer estudos e análises e elaborar propostas de ação em relação às questões do desenvolvimento social.	
AÇÃO		
<b>08.244.5102.2592</b>	<b>IMPLANTAÇÃO DAS PRAÇAS DA CIDADANIA NO ESTADO DE SÃO PAULO</b>	<b>240.040</b>
<b>PRODUTO:</b>	PRAÇA DA CIDADANIA	
<b>INDICADOR DE PRODUTO:</b>	NÚMERO TOTAL DE PRAÇAS DA CIDADANIA IMPLANTADAS (unidade)	
<b>META:</b>	3	
<b>DESCRIÇÃO:</b>	Implantação de praça da cidadania em todas as suas etapas, desde a escolha do terreno, mapeamento do território; relacionamento; projeto básico; projeto participativo; projeto executivo; oficinas de bioconstrução e obras até sua pós ocupação.	

AÇÃO		
<b>08.122.5102.4322</b>	<b>GERENCIAMENTO ADMINISTRATIVO E DA INFRAESTRUTURA DO FUSSP</b>	<b>17.932.251</b>
<b>DESCRIÇÃO:</b>	Gestão dos serviços que apoiam as atribuições do Fundo Social do Estado de São Paulo - FUSSP, incluindo a manutenção de serviços de natureza orçamentária, financeira, de pessoal, material, patrimonial e de infraestrutura.	
AÇÃO		
<b>08.244.5102.4328</b>	<b>DISTRIBUIÇÃO DE BENS SERVÍVEIS A ENTIDADES GOVERNAMENTAIS E NÃO GOVERNAMENTAIS</b>	<b>10.100.000</b>
<b>PRODUTO:</b>	DOAÇÕES DE BENS SERVÍVEIS	
<b>INDICADOR DE PRODUTO:</b>	NÚMERO DE ENTIDADES ATENDIDAS PELAS DOAÇÕES DE BENS SERVÍVEIS (unidade)	
<b>META:</b>	2.000	
<b>DESCRIÇÃO:</b>	Distribuição para entidades governamentais e não governamentais de itens como alimentos, roupas e agasalhos, tecidos, brinquedos, equipamentos e outros, mediante aquisição e arrecadação por meio de campanhas e doações efetuadas por indivíduos, instituições e empresas, com a finalidade de atender a população de baixa renda em situação de vulnerabilidade social.	
AÇÃO		
<b>08.128.5102.5331</b>	<b>CAPACITAÇÃO PARA ATIVIDADES GERADORAS DE RENDA</b>	<b>5.468.373</b>
<b>PRODUTO:</b>	"ESCOLAS DE QUALIFICAÇÃO PROFISSIONAL" DO FUNDO SOCIAL DE SÃO PAULO - FUSSP	
<b>INDICADOR DE PRODUTO:</b>	NÚMERO DE VAGAS DE QUALIFICAÇÃO PROFISSIONAL OFERTADAS (unidade)	
<b>META:</b>	26.750	
<b>DESCRIÇÃO:</b>	Realização de cursos de qualificação profissional dentro dos eixos programáticos pactuados pelo FUSSP, por meio de suas Escolas de Qualificação e entidade executora parceira/conveniada, a fim de proporcionar às pessoas em situação de vulnerabilidade social a inclusão social e produtiva, acesso a empreendedorismo e ampliação das oportunidades de geração de trabalho e renda.	

<b>PROGRAMA:</b>	<b>5103</b>	<b>CONTROLE E TRANSPARÊNCIA DA ADMINISTRAÇÃO ESTADUAL</b>	<b>4.250</b>
AÇÃO			
<b>04.122.5103.6372</b>	<b>CORREIÇÃO DE PROCEDIMENTOS</b>		<b>4.250</b>
<b>PRODUTO:</b>	CORREIÇÃO DOS PROCEDIMENTOS		
<b>INDICADOR DE PRODUTO:</b>	NÚMERO DE PROCEDIMENTOS CONCLUÍDOS (unidade)		
<b>META:</b>	852		
<b>DESCRIÇÃO:</b>	Realização de correções mediante análise de informações procedentes de diversos processos de gestão sistematizados em meio eletrônico, tais como licitações, contratos de terceirizações, convênios, contratos de gestão e demais termos de parcerias entre órgãos da administração estadual, municípios e entidades da sociedade civil; cadastro de obras; declaração pública de bens e valores e outros sistemas próprios de informações.		

<b>PROGRAMA:</b>	<b>5113</b>	<b>DESENVOLVIMENTO E EXCELÊNCIA DA PRESTAÇÃO DOS SERVIÇOS DE TRANSPORTE DELEGADOS</b>	<b>159.423.329</b>
AÇÃO			
<b>26.130.5113.4912</b>	<b>REGULAÇÃO E FISCALIZAÇÃO DOS SERVIÇOS DE TRANSPORTES COLETIVOS DE PASSAGEIROS</b>		<b>20.260.375</b>
<b>PRODUTO:</b>	SERVIÇO DE TRANSPORTE COLETIVO DE PASSAGEIROS REGULADOS E FISCALIZADOS		
<b>INDICADOR DE PRODUTO:</b>	NÚMERO DE VEÍCULOS FISCALIZADOS NOS TERMINAIS RODOVIÁRIOS E NAS RODOVIAS. (unidade)		
<b>META:</b>	188.400		
<b>DESCRIÇÃO:</b>	Promoção de ações de planejamento, regulamentação e controle da prestação de serviços de transporte coletivo intermunicipal, bem como de ações de fiscalização dos serviços permitidos, autorizados e concedidos.		
AÇÃO			
<b>26.130.5113.4913</b>	<b>REGULAÇÃO E FISCALIZAÇÃO DAS CONCESSÕES RODOVIÁRIAS</b>		<b>40.543.954</b>
<b>PRODUTO:</b>	CONCESSÕES RODOVIÁRIAS REGULADAS E FISCALIZADAS		
<b>INDICADOR DE PRODUTO:</b>	NÚMERO DE CONTRATOS DE CONCESSÃO DE RODOVIAS GERIDOS (unidade)		
<b>META:</b>	23		
<b>DESCRIÇÃO:</b>	Desenvolvimento de ações de regulamentação, controle e fiscalização dos serviços de transporte prestados pelo setor privado, em regime de concessão pelo Estado, assim como ações voltadas para a segurança dos usuários e a manutenção da qualidade dos serviços, em observância aos requisitos contratuais.		
AÇÃO			
<b>26.122.5113.6092</b>	<b>GESTÃO ADMINISTRATIVA</b>		<b>98.618.960</b>
<b>DESCRIÇÃO:</b>	Execução de serviços de suporte técnico-administrativo, envolvendo: administração de recursos humanos, patrimoniais, financeiros, manutenção de equipamentos e suprimentos de informática, manutenção de próprios e suas instalações em condições adequadas de uso; administração dos serviços da frota, capacitação profissional e reorganização das estruturas institucionais.		
AÇÃO			
<b>26.130.5113.6264</b>	<b>REGULAÇÃO E FISCALIZAÇÃO DAS CONCESSÕES DE AEROPORTOS</b>		<b>10</b>
<b>PRODUTO:</b>	CONCESSÕES DE AEROPORTOS REGULADAS E FISCALIZADAS		
<b>INDICADOR DE PRODUTO:</b>	NÚMERO DE CONTRATOS DE CONCESSÕES DE AEROPORTOS GERIDOS (unidade)		
<b>DESCRIÇÃO:</b>	Desenvolvimento de ações de regulamentação, controle e fiscalização dos serviços de transporte prestados pelo setor privado, em regime de concessão pelo Estado, assim como ações voltadas para a segurança dos usuários e à manutenção da qualidade dos serviços, em observância aos requisitos contratuais.		

AÇÃO		
<b>26.130.5113.6314</b>	<b>REGULAÇÃO E FISCALIZAÇÃO DOS NOVOS MODAIS DE TRANSPORTE.</b>	<b>10</b>
<b>PRODUTO:</b>	CONCESSÕES DE NOVOS MODAIS DE TRANSPORTE	
<b>INDICADOR DE PRODUTO:</b>	NÚMERO DE CONTRATOS DE CONCESSÕES (unidade)	
<b>DESCRIÇÃO:</b>	Desenvolvimento de ações de regulamentação, controle e fiscalização dos serviços dos novos modais de transporte prestados pelo setor privado, em regime de concessão pelo Estado, assim como ações voltadas para a segurança dos usuários e à manutenção da qualidade dos serviços, em observância aos requisitos contratuais.	
AÇÃO		
<b>26.130.5113.6377</b>	<b>CONCESSÃO DO TRECHO DE ESTRADA MIRACATU-BERTIOGA</b>	<b>10</b>
<b>PRODUTO:</b>	CONCESSÃO DO TRECHO DE ESTRADA MIRACATU-BERTIOGA	
<b>INDICADOR DE PRODUTO:</b>	NÚMERO DE CONTRATOS DE CONCESSÃO ASSINADOS (unidade)	
<b>DESCRIÇÃO:</b>	Desenvolvimento de atividades da Artesp, que vão do desenvolvimento do edital até a concessão do trecho em questão (Miracatu-Bertioga).	
AÇÃO		
<b>26.130.5113.6378</b>	<b>FISCALIZAÇÃO DO CONTRATO DA CONCESSÃO DO TRECHO PIRACICABA - PANORAMA (PIPA)</b>	<b>10</b>
<b>PRODUTO:</b>	CONCESSÃO E FISCALIZAÇÃO DO TRECHO DA ESTRADA PIRACICABA - PANORAMA	
<b>INDICADOR DE PRODUTO:</b>	NÚMERO DE CONTRATOS DE CONCESSÃO GERIDOS (unidade)	
<b>DESCRIÇÃO:</b>	Realização das atividades de fiscalização dos itens contratuais de operação, manutenção e investimentos do trecho Piracicaba-Panorama (PIPA).	

<b>PROGRAMA:</b>	<b>5114 EVOLUÇÃO REGULATÓRIA EM ENERGIA ELÉTRICA, GÁS CANALIZADO E SANEAMENTO BÁSICO</b>	<b>124.307.912</b>
AÇÃO		
<b>25.130.5114.5755</b>	<b>FISCALIZAÇÃO DOS SERVIÇOS DE ENERGIA ELÉTRICA</b>	<b>12.228.010</b>
<b>PRODUTO:</b>	FISCALIZAÇÕES DE ENERGIA ELÉTRICA REALIZADAS NO ÂMBITO DO CONVÊNIO COM A ANEEL	
<b>INDICADOR DE PRODUTO:</b>	NÚMERO DE FISCALIZAÇÕES, RELATÓRIOS E TRABALHOS TÉCNICOS REALIZADOS, CONFORME CONTRATOS DE METAS CELEBRADOS ANUALMENTE COM A ANEEL (unidade)	
<b>META:</b>	180	
<b>DESCRIÇÃO:</b>	Análise, acompanhamento, fiscalização, elaboração de relatórios, atendimento a demandas externas, mediação de conflitos e emissão de autos de infração, delimitados de acordo com os contratos de metas celebrados com a ANEEL.	
AÇÃO		
<b>17.130.5114.5794</b>	<b>REGULAÇÃO E FISCALIZAÇÃO DOS SERVIÇOS PÚBLICOS DE SANEAMENTO BÁSICO</b>	<b>12.529.550</b>
<b>PRODUTO:</b>	REGULAÇÃO E FISCALIZAÇÃO DOS SERVIÇOS DE SANEAMENTO BÁSICO	
<b>INDICADOR DE PRODUTO:</b>	NÚMERO DE FISCALIZAÇÕES E AÇÕES REGULATÓRIAS DO SANEAMENTO BÁSICO (unidade)	
<b>META:</b>	555	
<b>DESCRIÇÃO:</b>	Elaboração de normas técnicas, estabelecimento de indicadores e acompanhamento de metas; realização de estudos de aperfeiçoamento, apoio às demandas de consumidores e demais agentes do setor; fiscalização da prestação dos serviços e acompanhamento do atendimento aos requisitos de regularidade, continuidade, eficiência, qualidade, segurança, atualidade, generalidade e cortesia na prestação dos serviços.	
AÇÃO		
<b>25.130.5114.5872</b>	<b>REGULAÇÃO, CONTROLE E FISCALIZAÇÃO DOS SERVIÇOS DE DISTRIB. DE GÁS CANALIZADO</b>	<b>5.787.612</b>
<b>PRODUTO:</b>	REGULAÇÃO E FISCALIZAÇÃO DOS SERVIÇOS DE DISTRIBUIÇÃO DE GÁS CANALIZADO	
<b>INDICADOR DE PRODUTO:</b>	NÚMERO DE DOCUMENTOS GERADOS, A PARTIR DAS AÇÕES DE REGULAÇÃO, CONTROLE E FISCALIZAÇÃO DOS SERVIÇOS DE DISTRIBUIÇÃO DE GÁS CANALIZADO (unidade)	
<b>META:</b>	698	
<b>DESCRIÇÃO:</b>	Realização de fiscalizações internas e "in loco" junto às concessionárias e análise de documentação para verificação do cumprimento dos indicadores de qualidade, das metas técnicas, físicas e financeiras estabelecidas para o período. Execução de regulações objetivando o aprimoramento e desenvolvimento do setor de gás canalizado no Estado.	
AÇÃO		
<b>17.122.5114.6229</b>	<b>GESTÃO DAS ATIVIDADES DE APOIO ADMINISTRATIVO</b>	<b>85.855.928</b>
<b>DESCRIÇÃO:</b>	Gestão da infraestrutura necessária ao desempenho das atividades da agência; de contratos, elaboração e execução orçamentária e financeira; documental e de protocolo; de recursos humanos, tecnologia da informação e comunicação e prestação de contas.	
AÇÃO		
<b>17.130.5114.6268</b>	<b>CUMPRIMENTO DAS ATIVIDADES DE REGULAÇÃO ECONÔMICO-FINANCEIRA E MERCADOS</b>	<b>7.906.812</b>
<b>PRODUTO:</b>	REGULAÇÃO E FISCALIZAÇÃO ECONÔMICO FINANCEIRAS	
<b>INDICADOR DE PRODUTO:</b>	PRAZO DE ENTREGA DOS ITENS DA AGENDA REGULATÓRIA DA DIRETORIA DE REGULAÇÃO ECONÔMICO FINANCEIRA E MERCADOS (DREFM) (%)	
<b>META:</b>	100	
<b>DESCRIÇÃO:</b>	Acompanhamento da execução dos itens da Agenda Regulatória da Diretoria de Regulação Econômico-financeira e Mercados (DREFM), assegurando o cronograma e qualidade dos materiais entregues. Integram esse escopo a revisão tarifária das distribuidoras de gás canalizado, a reestruturação tarifária da Sabesp e a revisão tarifária da Sabesp, dentre outros.	

<b>PROGRAMA:</b>	<b>5118 RESPEITO À VIDA</b>	<b>94.606.855</b>
AÇÃO		
<b>04.125.5118.6270</b>	<b>APOIO TÉCNICO E FINANCEIRO AOS MUNICÍPIOS PARA AÇÕES DE SEGURANÇA VIÁRIA.</b>	<b>94.606.835</b>
<b>PRODUTO:</b>	PARCERIAS COM MUNICÍPIOS PARA AÇÕES DE SEGURANÇA VIÁRIA	
<b>INDICADOR DE PRODUTO:</b>	NÚMERO DE CONVÊNIOS FIRMADOS COM MUNICÍPIOS PARA EXECUÇÃO DE AÇÕES DE SEGURANÇA VIÁRIA (unidade)	
<b>META:</b>	50	
<b>DESCRIÇÃO:</b>	Estabelecimento de parcerias com municípios e celebração de convênios para o financiamento de ações em prol da segurança viária.	

AÇÃO		
<b>04.125.5118.6373</b>	<b>ORGANIZAÇÃO E DISSEMINAÇÃO INF. REF. ÓBITOS CAUSADOS POR ACIDENTES DE TRÂNSITO</b>	<b>20</b>
<b>PRODUTO:</b>	DISPONIBILIZAÇÃO DE INFORMAÇÕES DE ÓBITOS DECORRENTES DE ACIDENTES DE TRÂNSITO	
<b>INDICADOR DE PRODUTO:</b>	DISSEMINAÇÃO DE INFORMAÇÕES ATUALIZADAS SOBRE ÓBITOS CAUSADOS POR ACIDENTES DE TRÂNSITO (unidade)	
<b>DESCRIÇÃO:</b>	Publicação do número de óbitos causados por acidentes de trânsito no Estado de São Paulo, discriminados por municípios, geolocalização e relatórios e gráficos customizáveis (INFOSIGA + INFOMAPA + Gráficos customizáveis).	

<b>PROGRAMA:</b>	<b>5119 TECNOLOGIA E INOVAÇÃO NA GESTÃO GOVERNAMENTAL</b>	<b>640.412.517</b>
AÇÃO		
<b>04.126.5119.2590</b>	<b>DESENVOLVIMENTO E IMPLEMENTAÇÃO DO PROJETO "SEM PAPEL"</b>	<b>7.800.000</b>
<b>PRODUTO:</b>	SEM PAPEL	
<b>INDICADOR DE PRODUTO:</b>	PERCENTUAL DE ADESÃO AO SEM PAPEL (%)	
<b>META:</b>	100	
<b>DESCRIÇÃO:</b>	Desenvolvimento da plataforma tecnológica, implementação nos órgãos governamentais, operação da infraestrutura/aplicação, atualização e melhoria do Projeto Sem Papel.	
AÇÃO		
<b>04.126.5119.5372</b>	<b>GESTÃO E EVOLUÇÃO DO POUPEMPO</b>	<b>632.584.319</b>
<b>PRODUTO:</b>	POUPEMPO - SERVIÇOS PÚBLICOS DIGITAIS E PRESENCIAIS MAIS PRÓXIMOS AO CIDADÃO	
<b>INDICADOR DE PRODUTO:</b>	PERCENTUAL DE ATENDIMENTOS ELETRÔNICOS SOBRE O TOTAL DOS RESPECTIVOS ATENDIMENTOS (%)	
<b>META:</b>	20	
<b>DESCRIÇÃO:</b>	Disponibilização de serviços públicos de qualidade ao cidadão, prestados nos diversos canais do Poupeempo 4.0, preferencialmente por meio digital.	
AÇÃO		
<b>04.126.5119.5636</b>	<b>GESTÃO DO ACESSA SP</b>	<b>20</b>
<b>PRODUTO:</b>	ACESSA SP - INCLUSÃO DIGITAL DE CIDADÃOS DE BAIXA RENDA	
<b>INDICADOR DE PRODUTO:</b>	NÚMERO DE USUÁRIOS DO ACESSA SP (unidade)	
<b>DESCRIÇÃO:</b>	Disponibilização de meio tecnológico para acesso à Internet, objetivando fomentar a inclusão digital.	
AÇÃO		
<b>04.126.5119.6223</b>	<b>MELHORIA DA GESTÃO PÚBLICA E DOS SERVIÇOS AO CIDADÃO POR MEIO DA TECNOLOGIA-TIC</b>	<b>28.178</b>
<b>PRODUTO:</b>	TECNOLOGIAS E SISTEMAS INOVADORES PARA GOVERNO E CIDADÃO	
<b>INDICADOR DE PRODUTO:</b>	NÚMERO DE NORMAS ESTRATÉGICAS DE TIC ESTABELECIDAS (unidade)	
<b>META:</b>	5	
<b>DESCRIÇÃO:</b>	Fomento ao desenvolvimento de tecnologias que agreguem inovação, eficiência e facilidades para a gestão pública em todas as esferas de Governo e para o cidadão, por meio de soluções, práticas, padrões, normas e relacionamentos estruturados de dados que permitam a interoperabilidade dos sistemas de diversos órgãos e entidades da administração pública, com segurança, minimização de riscos, ampliação do desempenho e otimização da aplicação de recursos, com vistas a promover integração e melhores serviços ao cidadão.	

<b>PROGRAMA:</b>	<b>5120 INFORMAÇÕES ESPACIAIS, DEMOGRÁFICAS, SOCIOECONÔMICAS E DA AÇÃO GOVERNAMENTAL</b>	<b>50.736.571</b>
AÇÃO		
<b>04.121.5120.5513</b>	<b>ADMINISTRAÇÃO DA FUNDAÇÃO SEADE</b>	<b>15.776.392</b>
<b>DESCRIÇÃO:</b>	Realização de atividades continuadas de natureza técnico-administrativa, de forma a garantir o cumprimento da atividade-fim da Fundação SEADE.	
AÇÃO		
<b>04.121.5120.5940</b>	<b>PRODUÇÃO E DISSEMINAÇÃO DE INFORMAÇÕES</b>	<b>34.960.159</b>
<b>PRODUTO:</b>	SISTEMAS DE INDICADORES GERADOS PELA FUNDAÇÃO SEADE	
<b>INDICADOR DE PRODUTO:</b>	NÚMERO DE SISTEMAS GERADOS PELA FUNDAÇÃO SEADE (unidade)	
<b>DESCRIÇÃO:</b>	Produção de informações por intermédio de levantamentos primários realizados pela Fundação; aplicação de procedimentos metodológicos desenvolvidos pela Fundação a informações de qualquer fonte, para a produção de indicadores ou análise de dados.	
AÇÃO		
<b>04.121.5120.6240</b>	<b>PRODUÇÃO DE ESTUDOS E ANÁLISES</b>	<b>10</b>
<b>PRODUTO:</b>	ESTUDOS E ANÁLISES SOBRE POLÍTICAS PÚBLICAS ELABORADOS	
<b>INDICADOR DE PRODUTO:</b>	NÚMERO DE ESTUDOS E ANÁLISES SOBRE POLÍTICAS PÚBLICAS ELABORADOS (unidade)	
<b>DESCRIÇÃO:</b>	Produção de estudos por intermédio de informações produzidas e/ou organizadas pela Fundação SEADE; estudos oriundos de projetos.	
AÇÃO		
<b>04.121.5120.6305</b>	<b>PRODUÇÃO DE INFORMAÇÕES E ANÁLISES PARA APOIO AOS PROGRAMAS E SERVIÇOS PÚBLICOS</b>	<b>10</b>
<b>PRODUTO:</b>	APOIO À FORMULAÇÃO, EXECUÇÃO E AVALIAÇÃO DE PROGRAMAS E SERVIÇOS PÚBLICOS	
<b>INDICADOR DE PRODUTO:</b>	NÚMERO DE PROGRAMAS E SERVIÇOS PÚBLICOS APOIADOS (unidade)	
<b>DESCRIÇÃO:</b>	Coleta, organização, análise e disponibilização de informações técnicas e dados estatísticos; realização de estudos e pesquisas para as análises conjunturais e estruturais, visto o preparo de indicadores, que subsidiem a ação governamental; definição de metodologias e formas de execução das atividades de identificação, obtenção, seleção e processamento de informações técnicas e dados estatísticos; análise e acompanhamento de programas governamentais e informação sobre o seu andamento; capacitação de recursos humanos da administração do Estado para operações e uso de informações técnicas.	

<b>PROGRAMA:</b>	<b>5122 UM NOVO DETRAN PARA SÃO PAULO</b>	<b>873.687.949</b>
------------------	---	--------------------



AÇÃO		
<b>04.122.5122.4196</b>	<b>ADMINISTRAÇÃO GERAL</b>	<b>38.529.353</b>
<b>DESCRIÇÃO:</b>	Gestão dos principais recursos destinados ao apoio administrativo das unidades gerenciadas pela sede, como material de consumo, utilidade pública, locação de imóveis, veículos e equipamentos, diárias e serviços logísticos, bem como a prestação de serviços de remoção, depósito e guarda de veículos.	
AÇÃO		
<b>04.125.5122.4990</b>	<b>SERVIÇOS DE TRÂNSITO</b>	<b>685.516.172</b>
<b>PRODUTO:</b>	SERVIÇOS DE TRÂNSITO	
<b>INDICADOR DE PRODUTO:</b>	NÚMERO DE DOCUMENTOS DE TRÂNSITO EMITIDOS (unidade)	
<b>META:</b>	29.000.000	
<b>DESCRIÇÃO:</b>	Suporte às atividades de atendimento aos cidadãos, por meio de pessoal próprio, de serviços terceirizados e de TI.	
AÇÃO		
<b>04.125.5122.4991</b>	<b>EDUCAÇÃO E FISCALIZAÇÃO PARA O TRÂNSITO</b>	<b>128.319.957</b>
<b>PRODUTO:</b>	AÇÕES DE EDUCAÇÃO E FISCALIZAÇÃO PARA O TRANSITO	
<b>INDICADOR DE PRODUTO:</b>	NUMERO DE INICIATIVAS DE EDUCAÇÃO PARA O TRANSITO PROMOVIDAS (unidade)	
<b>META:</b>	5.634	
<b>DESCRIÇÃO:</b>	Gestão dos recursos oriundos dos convênios formalizados, necessários para realização de cursos, palestras, campanhas e eventos, dentre outras iniciativas.	
AÇÃO		
<b>04.125.5122.6255</b>	<b>ADMINISTRAÇÃO DE PÁTIOS E LEILÕES</b>	<b>21.241.656</b>
<b>PRODUTO:</b>	SERVIÇOS DE PÁTIOS E LEILÕES	
<b>INDICADOR DE PRODUTO:</b>	NÚMERO DE CONTRATOS FIRMADOS DE PRESTAÇÃO DE SERVIÇO DE ADMINISTRAÇÃO DE PÁTIOS (unidade)	
<b>META:</b>	13	
<b>DESCRIÇÃO:</b>	Manutenção dos serviços de administração de pátios e leilões, compreendendo a remoção, depósito e guarda de veículos automotores e outros tracionados, apreendidos e/ou removidos por infração de trânsito.	
AÇÃO		
<b>04.846.5122.9001</b>	<b>CONTRIBUIÇÃO DO ESTADO PARA O REGIME DE PREVIDÊNCIA DOS SERVIDORES</b>	<b>80.811</b>
<b>DESCRIÇÃO:</b>	Contribuição do Estado para cobertura de insuficiências financeiras do RPPS decorrentes do pagamento de benefícios previdenciários, observada a insuficiência apurada em cada um dos Poderes, entendida como o valor resultante da diferença entre o valor total da folha de pagamento dos benefícios previdenciários e o valor total das contribuições previdenciárias dos servidores, dos Poderes do Estado. Inclui as despesas correspondentes ao pagamento à SPPREV da taxa pela administração dos Regimes Próprios de Previdência dos Servidores Públicos.	

<b>PROGRAMA:</b>	<b>5123 COMUNICAÇÃO SOCIAL</b>	<b>153.244.527</b>
AÇÃO		
<b>24.131.5123.5359</b>	<b>PUBLICIDADE INSTITUCIONAL</b>	<b>153.244.527</b>
<b>PRODUTO:</b>	DIVULGAÇÃO DE AÇÕES DE PUBLICIDADE INSTITUCIONAL	
<b>INDICADOR DE PRODUTO:</b>	NÚMERO DE AÇÕES DE COMUNICAÇÃO REALIZADAS (unidade)	
<b>META:</b>	300	
<b>DESCRIÇÃO:</b>	Gestão da comunicação institucional do Poder Executivo Estadual do Estado de São Paulo compreende a formulação e implementação da política de comunicação e divulgação social das ações, serviços, programas, projetos de todo o Governo do Estado de São Paulo, mediante a implantação de programas informativos e do desenvolvimento de sistemas de informação e de pesquisa de opinião pública, da realização de ações de assessoria de imprensa, de relações públicas, de comunicação digital, de promoção, de patrocínio e de publicidade institucional.	

<b>ÓRGÃO: 51000 - SECRETARIA DE GOVERNO</b> <b>ADMINISTRAÇÃO DIRETA</b>	Valores em R\$ 1,00
	<b>1.089.283.578</b>

**RESUMO DA ADMINISTRAÇÃO DIRETA**

PROGRAMA	
0000 - ENCARGOS GERAIS	15.000.010
0001 - PARTICIPAÇÃO SOCIETÁRIA	20
0102 - OBRIGAÇÕES PREVIDENCIÁRIAS EM COMPLEMENTAÇÃO	21.972.596
5100 - PLANEJAMENTO, COORDENAÇÃO E GESTÃO EFICIENTE DO GOVERNO	207.786.683
5101 - DEFESA CIVIL PROTEGE VOCÊ!	7.259.988
5102 - REDE SOCIAL DE CIDADANIA E SUSTENTABILIDADE	43.602.967
5103 - CONTROLE E TRANSPARÊNCIA DA ADMINISTRAÇÃO ESTADUAL	4.250
5118 - RESPEITO À VIDA	20
5119 - TECNOLOGIA E INOVAÇÃO NA GESTÃO GOVERNAMENTAL	640.412.517
5123 - COMUNICAÇÃO SOCIAL	153.244.527

FUNÇÃO	
04 - ADMINISTRAÇÃO	855.463.468
08 - ASSISTÊNCIA SOCIAL	43.602.967
09 - PREVIDÊNCIA SOCIAL	21.972.596
24 - COMUNICAÇÕES	153.244.537
28 - ENCARGOS ESPECIAIS	15.000.010

SUBFUNÇÃO	
122 - ADMINISTRAÇÃO GERAL	203.267.598
125 - NORMATIZAÇÃO E FISCALIZAÇÃO	20
126 - TECNOLOGIA DA INFORMAÇÃO	640.412.527
128 - FORMAÇÃO DE RECURSOS HUMANOS	5.468.373
131 - COMUNICAÇÃO SOCIAL	153.244.527
182 - DEFESA CIVIL	7.259.988
244 - ASSISTÊNCIA COMUNITÁRIA	20.157.343
273 - PREVIDÊNCIA COMPLEMENTAR	21.972.596
662 - PRODUÇÃO INDUSTRIAL	10
846 - OUTROS ENCARGOS ESPECIAIS	37.500.596

MODALIDADE DE APLICAÇÃO	
040 - TRANSFERÊNCIAS A MUNICÍPIOS	5.200.010
050 - TRANSF. A INST.PRIVADAS SEM FINS LUCRATIVOS	8.334.666
090 - APLICAÇÕES DIRETAS	1.041.855.771
091 - OPERAÇÃO INTRAÓRGÃOS ORÇ.FISCAL E SEGURIDADE	33.893.131

UNIDADE ORÇAMENTÁRIA	
51001 - SECRETARIA DE GOVERNO	839.537.464
51003 - CASA MILITAR	25.382.075
51004 - FUNDO SOCIAL DE SÃO PAULO - FUSSP	43.602.967
51005 - UNIDADE DE COMUNICAÇÃO	180.761.072

FONTE DE RECURSO	PESSOAL E ENCARGOS SOCIAIS	JUROS E ENCARGOS DA DÍVIDA	OUTRAS DESPESAS CORRENTES	INVESTIMENTOS	INVERSÕES FINANCEIRAS	AMORTIZAÇÃO DA DÍVIDA	TOTAL
TESOURO DO ESTADO	157.826.194		765.814.672	6.926.219	20		930.567.105
VINCULADOS ESTADUAIS	641.843		30	121.800			763.673
FUNDO ESPECIAL DE DESPESA			19.007.695	4.000.000			23.007.695
VINCULADOS FEDERAIS			10	10			20
CONDICIONADOS PARTE DO ESTAD			46.645.085	88.300.000			134.945.085
<b>TOTAL</b>	<b>158.468.037</b>		<b>831.467.492</b>	<b>99.348.029</b>	<b>20</b>		<b>1.089.283.578</b>

Inclui valores referentes a transferência intragovernamental.

**PROGRAMAÇÃO DA ADMINISTRAÇÃO DIRETA**

PROGRAMA: 0000 ENCARGOS GERAIS				15.000.010
AÇÃO		GRUPO DESPESA	FONTE DE RECURSO	
28.846.0000.6261	PAGAMENTO DE OBRIGAÇÕES DE INSTITUIÇÕES EM EXTINÇÃO			15.000.010
		PESSOAL E ENCARGOS SOCIAIS		15.000.010
			TESOURO DO ESTADO	15.000.010

PROGRAMA: 0001 PARTICIPAÇÃO SOCIETÁRIA				20
AÇÃO	GRUPO DESPESA	FONTE DE RECURSO		
24.662.0001.1565	SUBSCRIÇÃO DE AÇÕES DA IMPRENSA OFICIAL DO ESTADO S/A-IMESP			10
	INVERSÕES FINANCEIRAS			10
		TESOURO DO ESTADO		10
AÇÃO	GRUPO DESPESA	FONTE DE RECURSO		
04.126.0001.1684	SUBSCRIÇÃO DE AÇÕES DA CIA. DE PROCESSAMENTO DE DADOS DO ESTADO DE SP-PRODESP			10
	INVERSÕES FINANCEIRAS			10
		TESOURO DO ESTADO		10

PROGRAMA: 0102 OBRIGAÇÕES PREVIDENCIÁRIAS EM COMPLEMENTAÇÃO				21.972.596
AÇÃO	GRUPO DESPESA	FONTE DE RECURSO		
09.273.0102.5661	COMPLEMENTAÇÃO DE APOSENTADORIAS E PENSÕES LEI 200/74 - CODASP			753.814
	PESSOAL E ENCARGOS SOCIAIS			753.814
		TESOURO DO ESTADO		753.464
		VINCULADOS ESTADUAIS		350
AÇÃO	GRUPO DESPESA	FONTE DE RECURSO		
09.273.0102.5662	COMPLEMENTAÇÃO DE APOSENTADORIAS E PENSÕES LEI 200/74-IMESP			9.164.739
	PESSOAL E ENCARGOS SOCIAIS			9.164.739
		TESOURO DO ESTADO		8.964.585
		VINCULADOS ESTADUAIS		200.154
AÇÃO	GRUPO DESPESA	FONTE DE RECURSO		
09.273.0102.5663	COMPLEMENTAÇÃO DE APOSENTADORIAS E PENSÕES LEI 200/74-PRODESP			12.054.043
	PESSOAL E ENCARGOS SOCIAIS			12.054.043
		TESOURO DO ESTADO		11.612.704
		VINCULADOS ESTADUAIS		441.339

PROGRAMA: 5100 PLANEJAMENTO, COORDENAÇÃO E GESTÃO EFICIENTE DO GOVERNO				207.786.683
AÇÃO	GRUPO DESPESA	FONTE DE RECURSO		
04.122.5100.5345	COORDENAÇÃO E OPERAÇÃO DE SEGURANÇA INSTITUCIONAL			18.122.087
	PESSOAL E ENCARGOS SOCIAIS			11.632.712
		TESOURO DO ESTADO		11.632.712
	OUTRAS DESPESAS CORRENTES			6.489.375
		TESOURO DO ESTADO		6.489.365
		VINCULADOS FEDERAIS		10
AÇÃO	GRUPO DESPESA	FONTE DE RECURSO		
04.122.5100.6234	GERENCIAMENTO ADMINISTRATIVO E DE INFRAESTRUTURA			167.164.010
	PESSOAL E ENCARGOS SOCIAIS			76.987.140
		TESOURO DO ESTADO		76.987.140
	OUTRAS DESPESAS CORRENTES			88.128.861
		FUNDO ESPECIAL DE DESPESA		289.271
		TESOURO DO ESTADO		87.839.590
	INVESTIMENTOS			2.048.009
		TESOURO DO ESTADO		1.926.219
		VINCULADOS ESTADUAIS		121.790
AÇÃO	GRUPO DESPESA	FONTE DE RECURSO		
04.846.5100.9001	CONTRIBUIÇÃO DO ESTADO PARA O REGIME DE PREVIDÊNCIA DOS SERVIDORES			22.500.586
	PESSOAL E ENCARGOS SOCIAIS			22.324.326
		TESOURO DO ESTADO		22.324.326

	OUTRAS DESPESAS CORRENTES		176.260
		TESOURO DO ESTADO	176.260

PROGRAMA: 5101 DEFESA CIVIL PROTEGE VOCÊ!				7.259.988
AÇÃO	GRUPO DESPESA	FONTE DE RECURSO		
04.182.5101.1152	SUORTE À GESTÃO DE DEFESA CIVIL.			5.000.010
	INVESTIMENTOS			5.000.010
		TESOURO DO ESTADO		5.000.000
		VINCULADOS FEDERAIS		10
AÇÃO	GRUPO DESPESA	FONTE DE RECURSO		
04.182.5101.4418	ASSISTÊNCIA HUMANITÁRIA.			1.069.559
	OUTRAS DESPESAS CORRENTES			1.069.559
		CONDICIONADOS PARTE DO ESTADO		545.085
		TESOURO DO ESTADO		524.474
AÇÃO	GRUPO DESPESA	FONTE DE RECURSO		
04.182.5101.5348	PREPARAÇÃO PARA O DESASTRE.			144.706
	OUTRAS DESPESAS CORRENTES			144.706
		TESOURO DO ESTADO		144.706
AÇÃO	GRUPO DESPESA	FONTE DE RECURSO		
04.182.5101.6319	PERCEBENDO O RISCO.			1.045.713
	OUTRAS DESPESAS CORRENTES			1.045.713
		CONDICIONADOS PARTE DO ESTADO		100.000
		TESOURO DO ESTADO		945.713

PROGRAMA: 5102 REDE SOCIAL DE CIDADANIA E SUSTENTABILIDADE				43.602.967
AÇÃO	GRUPO DESPESA	FONTE DE RECURSO		
08.244.5102.2313	REDE DE AÇÃO SOCIAL			9.817.303
	OUTRAS DESPESAS CORRENTES			9.817.303
		FUNDO ESPECIAL DE DESPESA		9.817.303
AÇÃO	GRUPO DESPESA	FONTE DE RECURSO		
08.122.5102.2591	CRIAÇÃO E IMPLEMENTAÇÃO DO OBSERVATÓRIO SOCIAL DO FUSSP			45.000
	OUTRAS DESPESAS CORRENTES			45.000
		FUNDO ESPECIAL DE DESPESA		45.000
AÇÃO	GRUPO DESPESA	FONTE DE RECURSO		
08.244.5102.2592	IMPLANTAÇÃO DAS PRAÇAS DA CIDADANIA NO ESTADO DE SÃO PAULO			240.040
	OUTRAS DESPESAS CORRENTES			240.040
		FUNDO ESPECIAL DE DESPESA		240.040
AÇÃO	GRUPO DESPESA	FONTE DE RECURSO		
08.122.5102.4322	GERENCIAMENTO ADMINISTRATIVO E DA INFRAESTRUTURA DO FUSSP			17.932.251
	PESSOAL E ENCARGOS SOCIAIS			10.551.253
		TESOURO DO ESTADO		10.551.253
	OUTRAS DESPESAS CORRENTES			3.380.998
		FUNDO ESPECIAL DE DESPESA		2.647.708
		TESOURO DO ESTADO		733.290
	INVESTIMENTOS			4.000.000
		FUNDO ESPECIAL DE DESPESA		4.000.000
AÇÃO	GRUPO DESPESA	FONTE DE RECURSO		
08.244.5102.4328	DISTRIBUIÇÃO DE BENS SERVÍVEIS A ENTIDADES GOVERNAMENTAIS E NÃO GOVERNAMENTAIS			10.100.000

		OUTRAS DESPESAS CORRENTES	10.100.000
		FUNDO ESPECIAL DE DESPESA	500.000
		TESOURO DO ESTADO	9.600.000
	<b>AÇÃO</b>	<b>GRUPO DESPESA</b>	<b>FONTE DE RECURSO</b>
<b>08.128.5102.5331</b>	<b>CAPACITAÇÃO PARA ATIVIDADES GERADORAS DE RENDA</b>		<b>5.468.373</b>
		OUTRAS DESPESAS CORRENTES	5.468.373
		FUNDO ESPECIAL DE DESPESA	5.468.373

<b>PROGRAMA: 5103</b>	<b>CONTROLE E TRANSPARÊNCIA DA ADMINISTRAÇÃO ESTADUAL</b>		<b>4.250</b>
	<b>AÇÃO</b>	<b>GRUPO DESPESA</b>	<b>FONTE DE RECURSO</b>
<b>04.122.5103.6372</b>	<b>CORREIÇÃO DE PROCEDIMENTOS</b>		<b>4.250</b>
		OUTRAS DESPESAS CORRENTES	4.250
		TESOURO DO ESTADO	4.250

<b>PROGRAMA: 5118</b>	<b>RESPEITO À VIDA</b>		<b>20</b>
	<b>AÇÃO</b>	<b>GRUPO DESPESA</b>	<b>FONTE DE RECURSO</b>
<b>04.125.5118.6373</b>	<b>ORGANIZAÇÃO E DISSEMINAÇÃO INF. REF. ÓBITOS CAUSADOS POR ACIDENTES DE TRÂNSITO</b>		<b>20</b>
		OUTRAS DESPESAS CORRENTES	20
		VINCULADOS ESTADUAIS	20

<b>PROGRAMA: 5119</b>	<b>TECNOLOGIA E INOVAÇÃO NA GESTÃO GOVERNAMENTAL</b>		<b>640.412.517</b>
	<b>AÇÃO</b>	<b>GRUPO DESPESA</b>	<b>FONTE DE RECURSO</b>
<b>04.126.5119.2590</b>	<b>DESENVOLVIMENTO E IMPLEMENTAÇÃO DO PROJETO "SEM PAPEL"</b>		<b>7.800.000</b>
		OUTRAS DESPESAS CORRENTES	7.800.000
		CONDICIONADOS PARTE DO ESTADO	7.800.000
	<b>AÇÃO</b>	<b>GRUPO DESPESA</b>	<b>FONTE DE RECURSO</b>
<b>04.126.5119.5372</b>	<b>GESTÃO E EVOLUÇÃO DO POUPEMPO</b>		<b>632.584.319</b>
		OUTRAS DESPESAS CORRENTES	544.284.319
		CONDICIONADOS PARTE DO ESTADO	38.200.000
		TESOURO DO ESTADO	506.084.319
		INVESTIMENTOS	88.300.000
		CONDICIONADOS PARTE DO ESTADO	88.300.000
	<b>AÇÃO</b>	<b>GRUPO DESPESA</b>	<b>FONTE DE RECURSO</b>
<b>04.126.5119.5636</b>	<b>GESTÃO DO ACESSA SP</b>		<b>20</b>
		OUTRAS DESPESAS CORRENTES	10
		VINCULADOS ESTADUAIS	10
		INVESTIMENTOS	10
		VINCULADOS ESTADUAIS	10
	<b>AÇÃO</b>	<b>GRUPO DESPESA</b>	<b>FONTE DE RECURSO</b>
<b>04.126.5119.6223</b>	<b>MELHORIA DA GESTÃO PÚBLICA E DOS SERVIÇOS AO CIDADÃO POR MEIO DA TECNOLOGIA-TIC</b>		<b>28.178</b>
		OUTRAS DESPESAS CORRENTES	28.178
		TESOURO DO ESTADO	28.178

<b>PROGRAMA: 5123</b>	<b>COMUNICAÇÃO SOCIAL</b>		<b>153.244.527</b>
	<b>AÇÃO</b>	<b>GRUPO DESPESA</b>	<b>FONTE DE RECURSO</b>
<b>24.131.5123.5359</b>	<b>PUBLICIDADE INSTITUCIONAL</b>		<b>153.244.527</b>
		OUTRAS DESPESAS CORRENTES	153.244.527
		TESOURO DO ESTADO	153.244.527

<b>ÓRGÃO: 51000 - SECRETARIA DE GOVERNO</b>	Valores em R\$ 1,00
<b>UNIDADE: 51001 - SECRETARIA DE GOVERNO</b>	<b>839.537.464</b>
<b>ESFERA: ORÇAMENTO FISCAL</b>	

## RESUMO DA UNIDADE ORÇAMENTÁRIA

PROGRAMA	
0000 - ENCARGOS GERAIS	15.000.010
0001 - PARTICIPAÇÃO SOCIETÁRIA	20
0102 - OBRIGAÇÕES PREVIDENCIÁRIAS EM COMPLEMENTAÇÃO	21.972.596
5100 - PLANEJAMENTO, COORDENAÇÃO E GESTÃO EFICIENTE DO GOVERNO	162.148.051
5103 - CONTROLE E TRANSPARÊNCIA DA ADMINISTRAÇÃO ESTADUAL	4.250
5118 - RESPEITO À VIDA	20
5119 - TECNOLOGIA E INOVAÇÃO NA GESTÃO GOVERNAMENTAL	640.412.517

FUNÇÃO	
04 - ADMINISTRAÇÃO	802.564.848
09 - PREVIDÊNCIA SOCIAL	21.972.596
24 - COMUNICAÇÕES	10
28 - ENCARGOS ESPECIAIS	15.000.010

SUBFUNÇÃO	
122 - ADMINISTRAÇÃO GERAL	139.651.715
125 - NORMATIZAÇÃO E FISCALIZAÇÃO	20
126 - TECNOLOGIA DA INFORMAÇÃO	640.412.527
273 - PREVIDÊNCIA COMPLEMENTAR	21.972.596
662 - PRODUÇÃO INDUSTRIAL	10
846 - OUTROS ENCARGOS ESPECIAIS	37.500.596

MODALIDADE DE APLICAÇÃO	
090 - APLICAÇÕES DIRETAS	807.763.566
091 - OPERAÇÃO INTRAÓRGÃOS ORÇ.FISCAL E SEGURIDADE	31.773.898

FONTE DE RECURSO	PESSOAL E ENCARGOS SOCIAIS	JUROS E ENCARGOS DA DÍVIDA	OUTRAS DESPESAS CORRENTES	INVESTIMENTOS	INVERSÕES FINANCEIRAS	AMORTIZAÇÃO DA DÍVIDA	TOTAL
TESOURO DO ESTADO	135.642.229		566.616.052	1.926.219	20		704.184.520
VINCULADOS ESTADUAIS	641.843		30	121.800			763.673
FUNDO ESPECIAL DE DESPESA			289.271				289.271
CONDICIONADOS PARTE DO ESTADO			46.000.000	88.300.000			134.300.000
<b>TOTAL</b>	<b>136.284.072</b>		<b>612.905.353</b>	<b>90.348.019</b>	<b>20</b>		<b>839.537.464</b>

Inclui valores referentes a transferência intragovernamental.

## PROGRAMAÇÃO DA UNIDADE ORÇAMENTÁRIA

PROGRAMA: 0000 ENCARGOS GERAIS				15.000.010
AÇÃO	GRUPO DESPESA	FONTE DE RECURSO		
28.846.0000.6261 PAGAMENTO DE OBRIGAÇÕES DE INSTITUIÇÕES EM EXTINÇÃO				15.000.010
	PESSOAL E ENCARGOS SOCIAIS			15.000.010
		TESOURO DO ESTADO		15.000.010

PROGRAMA: 0001 PARTICIPAÇÃO SOCIETÁRIA				20
AÇÃO	GRUPO DESPESA	FONTE DE RECURSO		
24.662.0001.1565 SUBSCRIÇÃO DE AÇÕES DA IMPRENSA OFICIAL DO ESTADO S/A-IMESP				10
	INVERSÕES FINANCEIRAS			10
		TESOURO DO ESTADO		10

AÇÃO	GRUPO DESPESA	FONTE DE RECURSO	
04.126.0001.1684	SUBSCRIÇÃO DE AÇÕES DA CIA. DE PROCESSAMENTO DE DADOS DO ESTADO DE SP-PRODESP		10
	INVERSÕES FINANCEIRAS		10
		TESOURO DO ESTADO	10

**PROGRAMA: 0102 OBRIGAÇÕES PREVIDENCIÁRIAS EM COMPLEMENTAÇÃO 21.972.596**

AÇÃO	GRUPO DESPESA	FONTE DE RECURSO	
09.273.0102.5661	COMPLEMENTAÇÃO DE APOSENTADORIAS E PENSÕES LEI 200/74 - CODASP		753.814
	PESSOAL E ENCARGOS SOCIAIS		753.814
		TESOURO DO ESTADO	753.464
		VINCULADOS ESTADUAIS	350

AÇÃO	GRUPO DESPESA	FONTE DE RECURSO	
09.273.0102.5662	COMPLEMENTAÇÃO DE APOSENTADORIAS E PENSÕES LEI 200/74-IMESP		9.164.739
	PESSOAL E ENCARGOS SOCIAIS		9.164.739
		TESOURO DO ESTADO	8.964.585
		VINCULADOS ESTADUAIS	200.154

AÇÃO	GRUPO DESPESA	FONTE DE RECURSO	
09.273.0102.5663	COMPLEMENTAÇÃO DE APOSENTADORIAS E PENSÕES LEI 200/74-PRODESP		12.054.043
	PESSOAL E ENCARGOS SOCIAIS		12.054.043
		TESOURO DO ESTADO	11.612.704
		VINCULADOS ESTADUAIS	441.339

**PROGRAMA: 5100 PLANEJAMENTO, COORDENAÇÃO E GESTÃO EFICIENTE DO GOVERNO 162.148.051**

AÇÃO	GRUPO DESPESA	FONTE DE RECURSO	
04.122.5100.6234	GERENCIAMENTO ADMINISTRATIVO E DE INFRAESTRUTURA		139.647.465
	PESSOAL E ENCARGOS SOCIAIS		76.987.140
		TESOURO DO ESTADO	76.987.140
	OUTRAS DESPESAS CORRENTES		60.612.316
		FUNDO ESPECIAL DE DESPESA	289.271
		TESOURO DO ESTADO	60.323.045
	INVESTIMENTOS		2.048.009
		TESOURO DO ESTADO	1.926.219
		VINCULADOS ESTADUAIS	121.790

AÇÃO	GRUPO DESPESA	FONTE DE RECURSO	
04.846.5100.9001	CONTRIBUIÇÃO DO ESTADO PARA O REGIME DE PREVIDÊNCIA DOS SERVIDORES		22.500.586
	PESSOAL E ENCARGOS SOCIAIS		22.324.326
		TESOURO DO ESTADO	22.324.326
	OUTRAS DESPESAS CORRENTES		176.260
		TESOURO DO ESTADO	176.260

**PROGRAMA: 5103 CONTROLE E TRANSPARÊNCIA DA ADMINISTRAÇÃO ESTADUAL 4.250**

AÇÃO		GRUPO DESPESA	FONTE DE RECURSO	
04.122.5103.6372	<b>CORREIÇÃO DE PROCEDIMENTOS</b>			<b>4.250</b>
		OUTRAS DESPESAS CORRENTES		4.250
			TESOURO DO ESTADO	4.250
PRODUTO:	CORREIÇÃO DOS PROCEDIMENTOS			
INDICADOR DE PRODUTO:	NÚMERO DE PROCEDIMENTOS CONCLUÍDOS (unidade)			
META:	852			

PROGRAMA: 5118 RESPEITO À VIDA				20
AÇÃO		GRUPO DESPESA	FONTE DE RECURSO	
04.125.5118.6373	<b>ORGANIZAÇÃO E DISSEMINAÇÃO INF. REF. ÓBITOS CAUSADOS POR ACIDENTES DE TRÂNSITO</b>			<b>20</b>
		OUTRAS DESPESAS CORRENTES		20
			VINCULADOS ESTADUAIS	20
PRODUTO:	DISPONIBILIZAÇÃO DE INFORMAÇÕES DE ÓBITOS DECORRENTES DE ACIDENTES DE TRÂNSITO			
INDICADOR DE PRODUTO:	DISSEMINAÇÃO DE INFORMAÇÕES ATUALIZADAS SOBRE ÓBITOS CAUSADOS POR ACIDENTES DE TRÂNSITO (unidade)			

PROGRAMA: 5119 TECNOLOGIA E INOVAÇÃO NA GESTÃO GOVERNAMENTAL				640.412.517
AÇÃO		GRUPO DESPESA	FONTE DE RECURSO	
04.126.5119.2590	<b>DESENVOLVIMENTO E IMPLEMENTAÇÃO DO PROJETO "SEM PAPEL"</b>			<b>7.800.000</b>
		OUTRAS DESPESAS CORRENTES		7.800.000
			CONDICIONADOS PARTE DO ESTADO	7.800.000
PRODUTO:	SEM PAPEL			
INDICADOR DE PRODUTO:	PERCENTUAL DE ADESAO AO SEM PAPEL (%)			
META:	100			
04.126.5119.5372	<b>GESTÃO E EVOLUÇÃO DO POUPEMPO</b>			<b>632.584.319</b>
		OUTRAS DESPESAS CORRENTES		544.284.319
			CONDICIONADOS PARTE DO ESTADO	38.200.000
			TESOURO DO ESTADO	506.084.319
		INVESTIMENTOS		88.300.000
			CONDICIONADOS PARTE DO ESTADO	88.300.000
PRODUTO:	POUPEMPO - SERVIÇOS PÚBLICOS DIGITAIS E PRESENCIAIS MAIS PRÓXIMOS AO CIDADÃO			
INDICADOR DE PRODUTO:	PERCENTUAL DE ATENDIMENTOS ELETRÔNICOS SOBRE O TOTAL DOS RESPECTIVOS ATENDIMENTOS (%)			
META:	20			
04.126.5119.5636	<b>GESTÃO DO ACESSA SP</b>			<b>20</b>
		OUTRAS DESPESAS CORRENTES		10
			VINCULADOS ESTADUAIS	10
		INVESTIMENTOS		10
			VINCULADOS ESTADUAIS	10
PRODUTO:	ACESSA SP - INCLUSÃO DIGITAL DE CIDADÃOS DE BAIXA RENDA			
INDICADOR DE PRODUTO:	NÚMERO DE USUÁRIOS DO ACESSA SP (unidade)			
04.126.5119.6223	<b>MELHORIA DA GESTÃO PÚBLICA E DOS SERVIÇOS AO CIDADÃO POR MEIO DA TECNOLOGIA-TIC</b>			<b>28.178</b>
		OUTRAS DESPESAS CORRENTES		28.178
			TESOURO DO ESTADO	28.178
PRODUTO:	TECNOLOGIAS E SISTEMAS INOVADORES PARA GOVERNO E CIDADÃO			
INDICADOR DE PRODUTO:	NÚMERO DE NORMAS ESTRATÉGICAS DE TIC ESTABELECIDAS (unidade)			
META:	5			



<b>ÓRGÃO: 51000 - SECRETARIA DE GOVERNO</b> <b>UNIDADE: 51003 - CASA MILITAR</b> <b>ESFERA: ORÇAMENTO FISCAL</b>	Valores em R\$ 1,00
	<b>25.382.075</b>

**RESUMO DA UNIDADE ORÇAMENTÁRIA**

PROGRAMA	
5100 - PLANEJAMENTO, COORDENAÇÃO E GESTÃO EFICIENTE DO GOVERNO	18.122.087
5101 - DEFESA CIVIL PROTEGE VOCÊ!	7.259.988

FUNÇÃO	
04 - ADMINISTRAÇÃO	25.382.075

SUBFUNÇÃO	
122 - ADMINISTRAÇÃO GERAL	18.122.087
182 - DEFESA CIVIL	7.259.988

MODALIDADE DE APLICAÇÃO	
040 - TRANSFERÊNCIAS A MUNICÍPIOS	5.000.010
090 - APLICAÇÕES DIRETAS	18.585.278
091 - OPERAÇÃO INTRAÓRGÃOS ORÇ.FISCAL E SEGURIDADE	1.796.787

FUNTE DE RECURSO	PESSOAL E ENCARGOS SOCIAIS	JUROS E ENCARGOS DA DÍVIDA	OUTRAS DESPESAS CORRENTES	INVESTIMENTOS	INVERSÕES FINANCEIRAS	AMORTIZAÇÃO DA DÍVIDA	TOTAL
TESOURO DO ESTADO	11.632.712		8.104.258	5.000.000			24.736.970
VINCULADOS FEDERAIS			10	10			20
CONDICIONADOS PARTE DO ESTADO			645.085				645.085
<b>TOTAL</b>	<b>11.632.712</b>		<b>8.749.353</b>	<b>5.000.010</b>			<b>25.382.075</b>

Inclui valores referentes a transferência intragovernamental.

**PROGRAMAÇÃO DA UNIDADE ORÇAMENTÁRIA**

PROGRAMA: 5100 PLANEJAMENTO, COORDENAÇÃO E GESTÃO EFICIENTE DO GOVERNO				18.122.087
AÇÃO	GRUPO DESPESA	FONTE DE RECURSO		
<b>04.122.5100.5345</b> COORDENAÇÃO E OPERAÇÃO DE SEGURANÇA INSTITUCIONAL				<b>18.122.087</b>
	PESSOAL E ENCARGOS SOCIAIS			11.632.712
		TESOURO DO ESTADO		11.632.712
	OUTRAS DESPESAS CORRENTES			6.489.375
		TESOURO DO ESTADO		6.489.365
		VINCULADOS FEDERAIS		10

PROGRAMA: 5101 DEFESA CIVIL PROTEGE VOCÊ!				7.259.988
AÇÃO	GRUPO DESPESA	FONTE DE RECURSO		
<b>04.182.5101.1152</b> SUPORTE À GESTÃO DE DEFESA CIVIL.				<b>5.000.010</b>
	INVESTIMENTOS			5.000.010
		TESOURO DO ESTADO		5.000.000
		VINCULADOS FEDERAIS		10
<b>PRODUTO:</b>	APOIO AOS MUNICÍPIOS NA GESTÃO DE DEFESA CIVIL			
<b>INDICADOR DE PRODUTO:</b>	NÚMERO DE INSTRUMENTOS DE APOIO (unidade)			
<b>META:</b>	38			

AÇÃO		GRUPO DESPESA	FONTE DE RECURSO	
<b>04.182.5101.4418</b>	<b>ASSISTÊNCIA HUMANITÁRIA.</b>			<b>1.069.559</b>
		OUTRAS DESPESAS CORRENTES		1.069.559
			CONDICIONADOS PARTE DO ESTADO	545.085
			TESOURO DO ESTADO	524.474
<b>PRODUTO:</b>	ASSISTÊNCIA ÀS VÍTIMAS DE DESASTRES			
<b>INDICADOR DE PRODUTO:</b>	NÚMERO DE ITENS DE AJUDA HUMANITÁRIA (unidade)			
<b>META:</b>	64.016			
AÇÃO		GRUPO DESPESA	FONTE DE RECURSO	
<b>04.182.5101.5348</b>	<b>PREPARAÇÃO PARA O DESASTRE.</b>			<b>144.706</b>
		OUTRAS DESPESAS CORRENTES		144.706
			TESOURO DO ESTADO	144.706
<b>PRODUTO:</b>	CAPACITAÇÃO DE AGENTES PÚBLICOS, COMUNIDADES E VOLUNTÁRIOS			
<b>INDICADOR DE PRODUTO:</b>	NÚMERO DE INSTRUMENTOS DE CAPACITAÇÃO DISPONIBILIZADOS (unidade)			
<b>META:</b>	23			
AÇÃO		GRUPO DESPESA	FONTE DE RECURSO	
<b>04.182.5101.6319</b>	<b>PERCEBENDO O RISCO.</b>			<b>1.045.713</b>
		OUTRAS DESPESAS CORRENTES		1.045.713
			CONDICIONADOS PARTE DO ESTADO	100.000
			TESOURO DO ESTADO	945.713
<b>PRODUTO:</b>	COMUNICAÇÃO DE RISCO			
<b>INDICADOR DE PRODUTO:</b>	NÚMERO DE INSTRUMENTOS DE COMUNICAÇÃO DE RISCO (unidade)			
<b>META:</b>	6			

<b>ÓRGÃO: 51000 - SECRETARIA DE GOVERNO</b> <b>UNIDADE: 51004 - FUNDO SOCIAL DE SÃO PAULO - FUSSP</b> <b>ESFERA: ORÇAMENTO FISCAL</b>	Valores em R\$ 1,00
	<b>43.602.967</b>

## RESUMO DA UNIDADE ORÇAMENTÁRIA

PROGRAMA							
5102 - REDE SOCIAL DE CIDADANIA E SUSTENTABILIDADE							43.602.967
FUNÇÃO							
08 - ASSISTÊNCIA SOCIAL							43.602.967
SUBFUNÇÃO							
122 - ADMINISTRAÇÃO GERAL							17.977.251
128 - FORMAÇÃO DE RECURSOS HUMANOS							5.468.373
244 - ASSISTÊNCIA COMUNITÁRIA							20.157.343
MODALIDADE DE APLICAÇÃO							
040 - TRANSFERÊNCIAS A MUNICÍPIOS							200.000
050 - TRANSF. A INST.PRIVADAS SEM FINS LUCRATIVOS							8.334.666
090 - APLICAÇÕES DIRETAS							34.745.855
091 - OPERAÇÃO INTRAÓRGÃOS ORÇ.FISCAL E SEGURIDADE							322.446
FUNTE DE RECURSO	PESSOAL E ENCARGOS SOCIAIS	JUROS E ENCARGOS DA DÍVIDA	OUTRAS DESPESAS CORRENTES	INVESTIMENTOS	INVERSÕES FINANCEIRAS	AMORTIZAÇÃO DA DÍVIDA	TOTAL
TESOURO DO ESTADO	10.551.253		10.333.290				20.884.543
FUNDO ESPECIAL DE DESPESA			18.718.424	4.000.000			22.718.424
<b>TOTAL</b>	<b>10.551.253</b>		<b>29.051.714</b>	<b>4.000.000</b>			<b>43.602.967</b>

Inclui valores referentes a transferência intragovernamental.

## PROGRAMAÇÃO DA UNIDADE ORÇAMENTÁRIA

PROGRAMA: 5102 REDE SOCIAL DE CIDADANIA E SUSTENTABILIDADE				43.602.967
AÇÃO		GRUPO DESPESA	FUNTE DE RECURSO	
<b>08.244.5102.2313</b>	<b>REDE DE AÇÃO SOCIAL</b>			<b>9.817.303</b>
		OUTRAS DESPESAS CORRENTES		9.817.303
			FUNDO ESPECIAL DE DESPESA	9.817.303
<b>PRODUTO:</b>	REALIZAÇÃO DE PROJETOS E AÇÕES SOCIAIS E SUSTENTÁVEIS			
<b>INDICADOR DE PRODUTO:</b>	NÚMERO DE PROJETOS SOCIAIS REALIZADOS (unidade)			
<b>META:</b>	4			
AÇÃO		GRUPO DESPESA	FUNTE DE RECURSO	
<b>08.122.5102.2591</b>	<b>CRIAÇÃO E IMPLEMENTAÇÃO DO OBSERVATÓRIO SOCIAL DO FUSSP</b>			<b>45.000</b>
		OUTRAS DESPESAS CORRENTES		45.000
			FUNDO ESPECIAL DE DESPESA	45.000
<b>PRODUTO:</b>	OBSERVATÓRIO SOCIAL DO FUSSP			
<b>INDICADOR DE PRODUTO:</b>	NÚMERO DE RELATÓRIOS E PUBLICAÇÕES PRODUZIDAS (unidade)			
<b>META:</b>	34			
AÇÃO		GRUPO DESPESA	FUNTE DE RECURSO	
<b>08.244.5102.2592</b>	<b>IMPLANTAÇÃO DAS PRAÇAS DA CIDADANIA NO ESTADO DE SÃO PAULO</b>			<b>240.040</b>
		OUTRAS DESPESAS CORRENTES		240.040
			FUNDO ESPECIAL DE DESPESA	240.040
<b>PRODUTO:</b>	PRAÇA DA CIDADANIA			
<b>INDICADOR DE PRODUTO:</b>	NÚMERO TOTAL DE PRAÇAS DA CIDADANIA IMPLANTADAS (unidade)			
<b>META:</b>	3			

AÇÃO		GRUPO DESPESA	FONTE DE RECURSO	
08.122.5102.4322	GERENCIAMENTO ADMINISTRATIVO E DA INFRAESTRUTURA DO FUSSP			17.932.251
		PESSOAL E ENCARGOS SOCIAIS		10.551.253
			TESOURO DO ESTADO	10.551.253
		OUTRAS DESPESAS CORRENTES		3.380.998
			FUNDO ESPECIAL DE DESPESA	2.647.708
			TESOURO DO ESTADO	733.290
		INVESTIMENTOS		4.000.000
			FUNDO ESPECIAL DE DESPESA	4.000.000
AÇÃO		GRUPO DESPESA	FONTE DE RECURSO	
08.244.5102.4328	DISTRIBUIÇÃO DE BENS SERVÍVEIS A ENTIDADES GOVERNAMENTAIS E NÃO GOVERNAMENTAIS			10.100.000
		OUTRAS DESPESAS CORRENTES		10.100.000
			FUNDO ESPECIAL DE DESPESA	500.000
			TESOURO DO ESTADO	9.600.000
PRODUTO:	DOAÇÕES DE BENS SERVÍVEIS			
INDICADOR DE PRODUTO:	NÚMERO DE ENTIDADES ATENDIDAS PELAS DOAÇÕES DE BENS SERVÍVEIS (unidade)			
META:	2.000			
AÇÃO		GRUPO DESPESA	FONTE DE RECURSO	
08.128.5102.5331	CAPACITAÇÃO PARA ATIVIDADES GERADORAS DE RENDA			5.468.373
		OUTRAS DESPESAS CORRENTES		5.468.373
			FUNDO ESPECIAL DE DESPESA	5.468.373
PRODUTO:	"ESCOLAS DE QUALIFICAÇÃO PROFISSIONAL" DO FUNDO SOCIAL DE SÃO PAULO - FUSSP			
INDICADOR DE PRODUTO:	NÚMERO DE VAGAS DE QUALIFICAÇÃO PROFISSIONAL OFERTADAS (unidade)			
META:	26.750			

<b>ÓRGÃO: 51000 - SECRETARIA DE GOVERNO</b> <b>UNIDADE: 51005 - UNIDADE DE COMUNICAÇÃO</b> <b>ESFERA: ORÇAMENTO FISCAL</b>	Valores em R\$ 1,00
	<b>180.761.072</b>

## RESUMO DA UNIDADE ORÇAMENTÁRIA

PROGRAMA	
5100 - PLANEJAMENTO, COORDENAÇÃO E GESTÃO EFICIENTE DO GOVERNO	27.516.545
5123 - COMUNICAÇÃO SOCIAL	153.244.527
FUNÇÃO	
04 - ADMINISTRAÇÃO	27.516.545
24 - COMUNICAÇÕES	153.244.527
SUBFUNÇÃO	
122 - ADMINISTRAÇÃO GERAL	27.516.545
131 - COMUNICAÇÃO SOCIAL	153.244.527
MODALIDADE DE APLICAÇÃO	
090 - APLICAÇÕES DIRETAS	180.761.072

FUNTE DE RECURSO	PESSOAL E ENCARGOS SOCIAIS	JUROS E ENCARGOS DA DÍVIDA	OUTRAS DESPESAS CORRENTES	INVESTIMENTOS	INVERSÕES FINANCEIRAS	AMORTIZAÇÃO DA DÍVIDA	TOTAL
TESOURO DO ESTADO			180.761.072				180.761.072
<b>TOTAL</b>			<b>180.761.072</b>				<b>180.761.072</b>

Inclui valores referentes a transferência intragovernamental.

## PROGRAMAÇÃO DA UNIDADE ORÇAMENTÁRIA

PROGRAMA: 5100 PLANEJAMENTO, COORDENAÇÃO E GESTÃO EFICIENTE DO GOVERNO				27.516.545
AÇÃO	GRUPO DESPESA	FONTE DE RECURSO		
04.122.5100.6234 GERENCIAMENTO ADMINISTRATIVO E DE INFRAESTRUTURA				27.516.545
	OUTRAS DESPESAS CORRENTES			27.516.545
		TESOURO DO ESTADO		27.516.545

PROGRAMA: 5123 COMUNICAÇÃO SOCIAL				153.244.527
AÇÃO	GRUPO DESPESA	FONTE DE RECURSO		
24.131.5123.5359 PUBLICIDADE INSTITUCIONAL				153.244.527
	OUTRAS DESPESAS CORRENTES			153.244.527
		TESOURO DO ESTADO		153.244.527
PRODUTO:	DIVULGAÇÃO DE AÇÕES DE PUBLICIDADE INSTITUCIONAL			
INDICADOR DE PRODUTO:	NÚMERO DE AÇÕES DE COMUNICAÇÃO REALIZADAS (unidade)			
META:	300			

<b>ÓRGÃO: 51000 - SECRETARIA DE GOVERNO</b> <b>UNIDADE: 51045 - FUNDAÇÃO SIST. ESTADUAL ANÁLISE DADOS-SEADE</b> <b>ESFERA: ORÇAMENTO FISCAL</b>	Valores em R\$ 1,00
	<b>50.736.571</b>

**PRINCIPAIS ATRIBUIÇÕES**

- Coletar, organizar, analisar e divulgar informações técnicas e dados estatísticos; divulgar informações técnicas e dados estatísticos para a sociedade;
- Identificar a situação do desenvolvimento econômico e social do Estado; proceder às análises conjunturais e estruturais, por intermédio da realização de estudos e pesquisas, tendo em vista o preparo de indicadores que subsidiem a ação governamental;
- Definir metodologias para a identificação, obtenção, seleção e processamento de informações técnicas e de dados estatísticos para uso e divulgação dos Órgãos da Administração do Estado;
- Acompanhar programas e projetos governamentais e informar sobre o seu andamento;
- Capacitar recursos humanos da Administração do Estado para operação e uso de informações técnicas e dados estatísticos;
- Realizar estudos e projetos de sua especialidade, mediante remuneração, excetuados os elaborados para órgãos da Administração do Estado, quando de interesse mútuo.

**RESUMO DA UNIDADE ORÇAMENTÁRIA**

PROGRAMA	
5120 - INFORMAÇÕES ESPACIAIS, DEMOGRÁFICAS, SOCIOECONÔMICAS E DA AÇÃO GOVERNAMENTAL	50.736.571
FUNÇÃO	
04 - ADMINISTRAÇÃO	50.736.571
SUBFUNÇÃO	
121 - PLANEJAMENTO E ORÇAMENTO	50.736.571
MODALIDADE DE APLICAÇÃO	
090 - APLICAÇÕES DIRETAS	50.736.571

FUNTE DE RECURSO	PESSOAL E ENCARGOS SOCIAIS	JUROS E ENCARGOS DA DÍVIDA	OUTRAS DESPESAS CORRENTES	INVESTIMENTOS	INVERSÕES FINANCEIRAS	AMORTIZAÇÃO DA DÍVIDA	TOTAL
TESOURO DO ESTADO	34.960.149		6.258.101				41.218.250
PRÓPRIOS			9.357.614	160.707			9.518.321
<b>TOTAL</b>	<b>34.960.149</b>		<b>15.615.715</b>	<b>160.707</b>			<b>50.736.571</b>

Inclui valores referentes a transferência intragovernamental.

**PROGRAMAÇÃO DA UNIDADE ORÇAMENTÁRIA**

<b>PROGRAMA: 5120</b>	<b>INFORMAÇÕES ESPACIAIS, DEMOGRÁFICAS, SOCIOECONÔMICAS E DA AÇÃO GOVERNAMENTAL</b>	<b>50.736.571</b>	
AÇÃO	GRUPO DESPESA	FUNTE DE RECURSO	
<b>04.121.5120.5513</b>	<b>ADMINISTRAÇÃO DA FUNDAÇÃO SEADE</b>		<b>15.776.392</b>
	OUTRAS DESPESAS CORRENTES		15.615.685
		PRÓPRIOS	9.357.584
		TESOURO DO ESTADO	6.258.101
	INVESTIMENTOS		160.707
		PRÓPRIOS	160.707
AÇÃO	GRUPO DESPESA	FUNTE DE RECURSO	
<b>04.121.5120.5940</b>	<b>PRODUÇÃO E DISSEMINAÇÃO DE INFORMAÇÕES</b>		<b>34.960.159</b>
	PESSOAL E ENCARGOS SOCIAIS		34.960.149
		TESOURO DO ESTADO	34.960.149
	OUTRAS DESPESAS CORRENTES		10
		PRÓPRIOS	10
<b>PRODUTO:</b>	SISTEMAS DE INDICADORES GERADOS PELA FUNDAÇÃO SEADE		
<b>INDICADOR DE PRODUTO:</b>	NÚMERO DE SISTEMAS GERADOS PELA FUNDAÇÃO SEADE (unidade)		

AÇÃO		GRUPO DESPESA	FONTE DE RECURSO	
04.121.5120.6240	<b>PRODUÇÃO DE ESTUDOS E ANÁLISES</b>			<b>10</b>
		OUTRAS DESPESAS CORRENTES		10
			PRÓPRIOS	10
<b>PRODUTO:</b>	ESTUDOS E ANÁLISES SOBRE POLÍTICAS PÚBLICAS ELABORADOS			
<b>INDICADOR DE PRODUTO:</b>	NÚMERO DE ESTUDOS E ANÁLISES SOBRE POLÍTICAS PÚBLICAS ELABORADOS (unidade)			
AÇÃO		GRUPO DESPESA	FONTE DE RECURSO	
04.121.5120.6305	<b>PRODUÇÃO DE INFORMAÇÕES E ANÁLISES PARA APOIO AOS PROGRAMAS E SERVIÇOS PÚBLICOS</b>			<b>10</b>
		OUTRAS DESPESAS CORRENTES		10
			PRÓPRIOS	10
<b>PRODUTO:</b>	APOIO À FORMULAÇÃO, EXECUÇÃO E AVALIAÇÃO DE PROGRAMAS E SERVIÇOS PÚBLICOS			
<b>INDICADOR DE PRODUTO:</b>	NÚMERO DE PROGRAMAS E SERVIÇOS PÚBLICOS APOIADOS (unidade)			

<b>ÓRGÃO: 51000 - SECRETARIA DE GOVERNO</b> <b>UNIDADE: 51055 - AGÊNCIA REG.SERV.DELEGADOS TRANSPORTES-ARTESP</b> <b>ESFERA: ORÇAMENTO FISCAL</b>	Valores em R\$ 1,00
	<b>159.423.329</b>

**PRINCIPAIS ATRIBUIÇÕES**

- Regularizar e fiscalizar as modalidades de serviços públicos de transporte autorizados, permitidos ou concedidos, no âmbito do Estado de São Paulo;
- fiscalizar o cumprimento dos contratos de concessão, permissão ou autorização de prestação de serviços públicos de transportes;
- promover e zelar pela eficiência econômica e técnica dos serviços públicos de transporte, autorizados, permitidos ou concedidos, submetidos à sua competência regulatória;
- proteger os usuários do abuso de poder econômico que vise à dominação dos mercados, à eliminação da concorrência e ao aumento arbitrário dos lucros;
- fixar regras procedimentais, inclusive em relação ao estabelecimento, revisão, reajuste e aprovação de tarifas e taxas, que permitam a manutenção do equilíbrio econômico-financeiro dos contratos de concessões e termos de permissões de serviços públicos de transporte;
- atender, por intermédio das entidades reguladas, as solicitações razoáveis de serviços essenciais à satisfação das necessidades dos usuários; promover a estabilidade nas relações entre poder concedente, entidades reguladas e usuários;
- propiciar, estimular e assegurar a livre, ampla e justa competição entre as entidades reguladas, quando pertinente, e reparar os efeitos da competição imperfeita;
- estabelecer padrões de serviço adequado, garantindo ao usuário regularidade, continuidade, eficiência, segurança, atualidade, generalidade, cortesia na sua prestação e modicidade das tarifas.

**RESUMO DA UNIDADE ORÇAMENTÁRIA**

PROGRAMA	
5113 - DESENVOLVIMENTO E EXCELÊNCIA DA PRESTAÇÃO DOS SERVIÇOS DE TRANSPORTE DELEGADOS	159.423.329
FUNÇÃO	
26 - TRANSPORTE	159.423.329
SUBFUNÇÃO	
122 - ADMINISTRAÇÃO GERAL	98.618.960
130 - ADMINISTRAÇÃO DE CONCESSÕES	60.804.369
MODALIDADE DE APLICAÇÃO	
090 - APLICAÇÕES DIRETAS	159.423.329

FUNTE DE RECURSO	PESSOAL E ENCARGOS SOCIAIS	JUROS E ENCARGOS DA DÍVIDA	OUTRAS DESPESAS CORRENTES	INVESTIMENTOS	INVERSÕES FINANCEIRAS	AMORTIZAÇÃO DA DÍVIDA	TOTAL
PRÓPRIOS	44.440.052		114.947.257	10			159.387.319
VINCULADOS FEDERAIS			36.010				36.010
<b>TOTAL</b>	<b>44.440.052</b>		<b>114.983.267</b>	<b>10</b>			<b>159.423.329</b>

Inclui valores referentes a transferência intragovernamental.

**PROGRAMAÇÃO DA UNIDADE ORÇAMENTÁRIA**

PROGRAMA: 5113 DESENVOLVIMENTO E EXCELÊNCIA DA PRESTAÇÃO DOS SERVIÇOS DE TRANSPORTE DELEGADOS				159.423.329
AÇÃO	GRUPO DESPESA	FONTE DE RECURSO		
26.130.5113.4912 REGULAÇÃO E FISCALIZAÇÃO DOS SERVIÇOS DE TRANSPORTES COLETIVOS DE PASSAGEIROS				20.260.375
	OUTRAS DESPESAS CORRENTES			20.260.375
		PRÓPRIOS		20.224.365
		VINCULADOS FEDERAIS		36.010
<b>PRODUTO:</b>	SERVIÇO DE TRANSPORTE COLETIVO DE PASSAGEIROS REGULADOS E FISCALIZADOS			
<b>INDICADOR DE PRODUTO:</b>	NÚMERO DE VEÍCULOS FISCALIZADOS NOS TERMINAIS RODOVIÁRIOS E NAS RODOVIAS. (unidade)			
<b>META:</b>	188.400			



AÇÃO		GRUPO DESPESA	FONTE DE RECURSO	
26.130.5113.4913	<b>REGULAÇÃO E FISCALIZAÇÃO DAS CONCESSÕES RODOVIÁRIAS</b>			<b>40.543.954</b>
		OUTRAS DESPESAS CORRENTES		40.543.954
			PRÓPRIOS	40.543.954
PRODUTO:	CONCESSÕES RODOVIÁRIAS REGULADAS E FISCALIZADAS			
INDICADOR DE PRODUTO:	NÚMERO DE CONTRATOS DE CONCESSÃO DE RODOVIAS GERIDOS (unidade)			
META:	23			
AÇÃO		GRUPO DESPESA	FONTE DE RECURSO	
26.122.5113.6092	<b>GESTÃO ADMINISTRATIVA</b>			<b>98.618.960</b>
		PESSOAL E ENCARGOS SOCIAIS		44.440.052
			PRÓPRIOS	44.440.052
		OUTRAS DESPESAS CORRENTES		54.178.898
			PRÓPRIOS	54.178.898
		INVESTIMENTOS		10
			PRÓPRIOS	10
AÇÃO		GRUPO DESPESA	FONTE DE RECURSO	
26.130.5113.6264	<b>REGULAÇÃO E FISCALIZAÇÃO DAS CONCESSÕES DE AEROPORTOS</b>			<b>10</b>
		OUTRAS DESPESAS CORRENTES		10
			PRÓPRIOS	10
PRODUTO:	CONCESSÕES DE AEROPORTOS REGULADAS E FISCALIZADAS			
INDICADOR DE PRODUTO:	NÚMERO DE CONTRATOS DE CONCESSÕES DE AEROPORTOS GERIDOS (unidade)			
AÇÃO		GRUPO DESPESA	FONTE DE RECURSO	
26.130.5113.6314	<b>REGULAÇÃO E FISCALIZAÇÃO DOS NOVOS MODAIS DE TRANSPORTE.</b>			<b>10</b>
		OUTRAS DESPESAS CORRENTES		10
			PRÓPRIOS	10
PRODUTO:	CONCESSÕES DE NOVOS MODAIS DE TRANSPORTE			
INDICADOR DE PRODUTO:	NÚMERO DE CONTRATOS DE CONCESSÕES (unidade)			
AÇÃO		GRUPO DESPESA	FONTE DE RECURSO	
26.130.5113.6377	<b>CONCESSÃO DO TRECHO DE ESTRADA MIRACATU-BERTIOGA</b>			<b>10</b>
		OUTRAS DESPESAS CORRENTES		10
			PRÓPRIOS	10
PRODUTO:	CONCESSÃO DO TRECHO DE ESTRADA MIRACATU-BERTIOGA			
INDICADOR DE PRODUTO:	NÚMERO DE CONTRATOS DE CONCESSÃO ASSINADOS (unidade)			
AÇÃO		GRUPO DESPESA	FONTE DE RECURSO	
26.130.5113.6378	<b>FISCALIZAÇÃO DO CONTRATO DA CONCESSÃO DO TRECHO PIRACICABA - PANORAMA (PIPA)</b>			<b>10</b>
		OUTRAS DESPESAS CORRENTES		10
			PRÓPRIOS	10
PRODUTO:	CONCESSÃO E FISCALIZACAO DO TRECHO DA ESTRADA PIRACIBA - PANORAMA			
INDICADOR DE PRODUTO:	NÚMERO DE CONTRATOS DE CONCESSÃO GERIDOS (unidade)			

<b>ÓRGÃO: 51000 - SECRETARIA DE GOVERNO</b> <b>UNIDADE: 51056 - AGÊNCIA REG.SANEAMENTO E ENERGIA DE SP-ARSESP</b> <b>ESFERA: ORÇAMENTO FISCAL</b>	Valores em R\$ 1,00
	<b>124.307.912</b>

**PRINCIPAIS ATRIBUIÇÕES**

- Regular, controlar e fiscalizar os serviços de gás canalizado e de saneamento básico de titularidade estadual, bem assim os serviços e atividades de energia de competência da União ou de saneamento básico que vierem a ser delegados ao Estado pelos órgãos competentes, nos termos da legislação em vigor.

**RESUMO DA UNIDADE ORÇAMENTÁRIA**

PROGRAMA							
5114 - EVOLUÇÃO REGULATÓRIA EM ENERGIA ELÉTRICA, GÁS CANALIZADO E SANEAMENTO BÁSICO							124.307.912
FUNÇÃO							
17 - SANEAMENTO							106.292.290
25 - ENERGIA							18.015.622
SUBFUNÇÃO							
122 - ADMINISTRAÇÃO GERAL							85.855.928
130 - ADMINISTRAÇÃO DE CONCESSÕES							38.451.984
MODALIDADE DE APLICAÇÃO							
090 - APLICAÇÕES DIRETAS							117.399.711
091 - OPERAÇÃO INTRAÓRGÃOS ORÇ.FISCAL E SEGURIDADE							6.908.201
FUNTE DE RECURSO	PESSOAL E ENCARGOS SOCIAIS	JUROS E ENCARGOS DA DÍVIDA	OUTRAS DESPESAS CORRENTES	INVESTIMENTOS	INVERSÕES FINANCEIRAS	AMORTIZAÇÃO DA DÍVIDA	TOTAL
PRÓPRIOS	30.166.251		78.356.051	3.557.600			112.079.902
VINCULADOS FEDERAIS	6.424.308		5.803.702				12.228.010
<b>TOTAL</b>	<b>36.590.559</b>		<b>84.159.753</b>	<b>3.557.600</b>			<b>124.307.912</b>

Inclui valores referentes a transferência intragovernamental.

**PROGRAMAÇÃO DA UNIDADE ORÇAMENTÁRIA**

PROGRAMA:	5114 EVOLUÇÃO REGULATÓRIA EM ENERGIA ELÉTRICA, GÁS CANALIZADO E SANEAMENTO BÁSICO	124.307.912
<b>AÇÃO</b>	<b>GRUPO DESPESA</b>	<b>FONTE DE RECURSO</b>
<b>25.130.5114.5755 FISCALIZAÇÃO DOS SERVIÇOS DE ENERGIA ELÉTRICA</b>		<b>12.228.010</b>
	PESSOAL E ENCARGOS SOCIAIS	6.424.308
		VINCULADOS FEDERAIS
		6.424.308
	OUTRAS DESPESAS CORRENTES	5.803.702
		VINCULADOS FEDERAIS
		5.803.702
<b>PRODUTO:</b>	FISCALIZAÇÕES DE ENERGIA ELÉTRICA REALIZADAS NO ÂMBITO DO CONVÊNIO COM A ANEEL	
<b>INDICADOR DE PRODUTO:</b>	NÚMERO DE FISCALIZAÇÕES, RELATÓRIOS E TRABALHOS TÉCNICOS REALIZADOS, CONFORME CONTRATOS DE METAS CELEBRADOS ANUALMENTE COM A ANEEL (unidade)	
<b>META:</b>	180	
<b>AÇÃO</b>	<b>GRUPO DESPESA</b>	<b>FONTE DE RECURSO</b>
<b>17.130.5114.5794 REGULAÇÃO E FISCALIZAÇÃO DOS SERVIÇOS PÚBLICOS DE SANEAMENTO BÁSICO</b>		<b>12.529.550</b>
	PESSOAL E ENCARGOS SOCIAIS	900
		PRÓPRIOS
		900
	OUTRAS DESPESAS CORRENTES	12.528.650
		PRÓPRIOS
		12.528.650
<b>PRODUTO:</b>	REGULAÇÃO E FISCALIZAÇÃO DOS SERVIÇOS DE SANEAMENTO BÁSICO	
<b>INDICADOR DE PRODUTO:</b>	NÚMERO DE FISCALIZAÇÕES E AÇÕES REGULATÓRIAS DO SANEAMENTO BÁSICO (unidade)	
<b>META:</b>	555	

AÇÃO		GRUPO DESPESA	FONTE DE RECURSO	
<b>25.130.5114.5872</b>	<b>REGULAÇÃO, CONTROLE E FISCALIZAÇÃO DOS SERVIÇOS DE DISTRIB. DE GÁS CANALIZADO</b>			<b>5.787.612</b>
		PESSOAL E ENCARGOS SOCIAIS		900
			PRÓPRIOS	900
		OUTRAS DESPESAS CORRENTES		5.786.712
			PRÓPRIOS	5.786.712
<b>PRODUTO:</b>	REGULAÇÃO E FISCALIZAÇÃO DOS SERVIÇOS DE DISTRIBUIÇÃO DE GÁS CANALIZADO			
<b>INDICADOR DE PRODUTO:</b>	NÚMERO DE DOCUMENTOS GERADOS, A PARTIR DAS AÇÕES DE REGULAÇÃO, CONTROLE E FISCALIZAÇÃO DOS SERVIÇOS DE DISTRIBUIÇÃO DE GÁS CANALIZADO (unidade)			
<b>META:</b>	698			
AÇÃO		GRUPO DESPESA	FONTE DE RECURSO	
<b>17.122.5114.6229</b>	<b>GESTÃO DAS ATIVIDADES DE APOIO ADMINISTRATIVO</b>			<b>85.855.928</b>
		PESSOAL E ENCARGOS SOCIAIS		30.164.451
			PRÓPRIOS	30.164.451
		OUTRAS DESPESAS CORRENTES		52.133.877
			PRÓPRIOS	52.133.877
		INVESTIMENTOS		3.557.600
			PRÓPRIOS	3.557.600
AÇÃO		GRUPO DESPESA	FONTE DE RECURSO	
<b>17.130.5114.6268</b>	<b>CUMPRIMENTO DAS ATIVIDADES DE REGULAÇÃO ECONÔMICO-FINANCEIRA E MERCADOS</b>			<b>7.906.812</b>
		OUTRAS DESPESAS CORRENTES		7.906.812
			PRÓPRIOS	7.906.812
<b>PRODUTO:</b>	REGULAÇÃO E FISCALIZAÇÃO ECONÔMICO FINANCEIRAS			
<b>INDICADOR DE PRODUTO:</b>	PRAZO DE ENTREGA DOS ITENS DA AGENDA REGULATÓRIA DA DIRETORIA DE REGULAÇÃO ECONÔMICO FINANCEIRA E MERCADOS (DREFM) (%)			
<b>META:</b>	100			

<b>ÓRGÃO: 51000 - SECRETARIA DE GOVERNO</b>	Valores em R\$ 1,00
<b>UNIDADE: 51057 - DEPARTAMENTO ESTADUAL DE TRÂNSITO-DETRAN-SP</b>	<b>968.294.784</b>
<b>ESFERA: ORÇAMENTO FISCAL</b>	

## PRINCIPAIS ATRIBUIÇÕES

- Órgão executivo de trânsito do Estado de São Paulo, integrante do Sistema Nacional de Trânsito tem por finalidade: executar, controlar e fiscalizar, em todo o território do Estado, as atividades de trânsito, nos termos da legislação em vigor.

## RESUMO DA UNIDADE ORÇAMENTÁRIA

PROGRAMA							
5118 - RESPEITO À VIDA							94.606.835
5122 - UM NOVO DETRAN PARA SÃO PAULO							873.687.949
FUNÇÃO							
04 - ADMINISTRAÇÃO							968.294.784
SUBFUNÇÃO							
122 - ADMINISTRAÇÃO GERAL							38.529.353
125 - NORMATIZAÇÃO E FISCALIZAÇÃO							929.684.620
846 - OUTROS ENCARGOS ESPECIAIS							80.811
MODALIDADE DE APLICAÇÃO							
040 - TRANSFERÊNCIAS A MUNICÍPIOS							80.668.219
090 - APLICAÇÕES DIRETAS							876.400.684
091 - OPERAÇÃO INTRAÓRGÃOS ORÇ.FISCAL E SEGURIDADE							11.225.881
FUNTE DE RECURSO	PESSOAL E ENCARGOS SOCIAIS	JUROS E ENCARGOS DA DÍVIDA	OUTRAS DESPESAS CORRENTES	INVESTIMENTOS	INVERSÕES FINANCEIRAS	AMORTIZAÇÃO DA DÍVIDA	TOTAL
TESOURO DO ESTADO	160.272.593		263.699.180				423.971.773
VINCULADOS ESTADUAIS			204.748.998	29.938.616			234.687.614
PRÓPRIOS			303.351.397	6.284.000			309.635.397
<b>TOTAL</b>	<b>160.272.593</b>		<b>771.799.575</b>	<b>36.222.616</b>			<b>968.294.784</b>

Inclui valores referentes a transferência intragovernamental.

## PROGRAMAÇÃO DA UNIDADE ORÇAMENTÁRIA

PROGRAMA: 5118 RESPEITO À VIDA				94.606.835
AÇÃO	GRUPO DESPESA	FONTE DE RECURSO		
04.125.5118.6270 APOIO TÉCNICO E FINANCEIRO AOS MUNICÍPIOS PARA AÇÕES DE SEGURANÇA VIÁRIA.				94.606.835
	OUTRAS DESPESAS CORRENTES			64.668.219
		VINCULADOS ESTADUAIS		64.668.219
	INVESTIMENTOS			29.938.616
		VINCULADOS ESTADUAIS		29.938.616
PRODUTO: PARCELIAS COM MUNICÍPIOS PARA AÇÕES DE SEGURANÇA VIÁRIA				
INDICADOR DE PRODUTO: NÚMERO DE CONVÊNIOS FIRMADOS COM MUNICÍPIOS PARA EXECUÇÃO DE AÇÕES DE SEGURANÇA VIÁRIA (unidade)				
META: 50				
PROGRAMA: 5122 UM NOVO DETRAN PARA SÃO PAULO				873.687.949
AÇÃO	GRUPO DESPESA	FONTE DE RECURSO		
04.122.5122.4196 ADMINISTRAÇÃO GERAL				38.529.353
	OUTRAS DESPESAS CORRENTES			35.445.353
		PRÓPRIOS		13.827.130
		TESOURO DO ESTADO		21.618.223
	INVESTIMENTOS			3.084.000
		PRÓPRIOS		3.084.000

AÇÃO		GRUPO DESPESA	FONTE DE RECURSO	
<b>04.125.5122.4990</b>	<b>SERVIÇOS DE TRÂNSITO</b>			<b>685.516.172</b>
		PESSOAL E ENCARGOS SOCIAIS		160.272.593
			TESOURO DO ESTADO	160.272.593
		OUTRAS DESPESAS CORRENTES		522.043.579
			PRÓPRIOS	280.043.433
			TESOURO DO ESTADO	242.000.146
		INVESTIMENTOS		3.200.000
			PRÓPRIOS	3.200.000
<b>PRODUTO:</b>	SERVIÇOS DE TRÂNSITO			
<b>INDICADOR DE PRODUTO:</b>	NÚMERO DE DOCUMENTOS DE TRÂNSITO EMITIDOS (unidade)			
<b>META:</b>	29.000.000			
AÇÃO		GRUPO DESPESA	FONTE DE RECURSO	
<b>04.125.5122.4991</b>	<b>EDUCAÇÃO E FISCALIZAÇÃO PARA O TRÂNSITO</b>			<b>128.319.957</b>
		OUTRAS DESPESAS CORRENTES		128.319.957
			PRÓPRIOS	9.480.834
			VINCULADOS ESTADUAIS	118.839.123
<b>PRODUTO:</b>	AÇÕES DE EDUCAÇÃO E FISCALIZAÇÃO PARA O TRANSITO			
<b>INDICADOR DE PRODUTO:</b>	NUMERO DE INICIATIVAS DE EDUCAÇÃO PARA O TRANSITO PROMOVIDAS (unidade)			
<b>META:</b>	5.634			
AÇÃO		GRUPO DESPESA	FONTE DE RECURSO	
<b>04.125.5122.6255</b>	<b>ADMINISTRAÇÃO DE PÁTIOS E LEILÕES</b>			<b>21.241.656</b>
		OUTRAS DESPESAS CORRENTES		21.241.656
			VINCULADOS ESTADUAIS	21.241.656
<b>PRODUTO:</b>	SERVIÇOS DE PÁTIOS E LEILÕES			
<b>INDICADOR DE PRODUTO:</b>	NÚMERO DE CONTRATOS FIRMADOS DE PRESTAÇÃO DE SERVIÇO DE ADMINISTRAÇÃO DE PÁTIOS (unidade)			
<b>META:</b>	13			
AÇÃO		GRUPO DESPESA	FONTE DE RECURSO	
<b>04.846.5122.9001</b>	<b>CONTRIBUIÇÃO DO ESTADO PARA O REGIME DE PREVIDÊNCIA DOS SERVIDORES</b>			<b>80.811</b>
		OUTRAS DESPESAS CORRENTES		80.811
			TESOURO DO ESTADO	80.811

<b>ÓRGÃO: 52000 - SECRETARIA ESP. DE RELAÇÕES INTERNACIONAIS</b>	Valores em R\$ 1,00
	<b>2.369.894</b>

**PRINCIPAIS ATRIBUIÇÕES**

- Assessoramento direto e imediato ao Governador do Estado e ao Vice-Governador, em sua área de atuação, especialmente na formulação e implementação da política estadual de relações internacionais;
- Planejamento, a articulação e a coordenação de ações para o estabelecimento de cooperação com governos nacionais, subnacionais e entidades internacionais; em atuação harmônica com as demais Secretarias de Estado e entidades da Administração Pública Estadual;
- Formulação de diretrizes e ações para a negociação de programas e projetos do setor público estadual, vinculados a fontes externas;
- Realização de estudos e pesquisas que subsidiem ações de cunho internacional do Governo; o fomento do comércio exterior no âmbito do Estado de São Paulo, observada a competência da União;
- Desenvolvimento de atividades e a organização de eventos para atrair investimentos estrangeiros.

**RESUMO DO ÓRGÃO**

PROGRAMA							
5200 - SÃO PAULO INTERNACIONAL							2.369.894
FUNÇÃO							
04 - ADMINISTRAÇÃO							2.369.894
SUBFUNÇÃO							
122 - ADMINISTRAÇÃO GERAL							2.369.894
MODALIDADE DE APLICAÇÃO							
090 - APLICAÇÕES DIRETAS							2.369.894
UNIDADE ORÇAMENTÁRIA							
52001 - SECRETARIA ESP. DE RELAÇÕES INTERNACIONAIS							2.369.894
FUNTE DE RECURSO	PESSOAL E ENCARGOS SOCIAIS	JUROS E ENCARGOS DA DÍVIDA	OUTRAS DESPESAS CORRENTES	INVESTIMENTOS	INVERSÕES FINANCEIRAS	AMORTIZAÇÃO DA DÍVIDA	TOTAL
TESOURO DO ESTADO	10		2.369.874	10			2.369.894
<b>TOTAL</b>	<b>10</b>		<b>2.369.874</b>	<b>10</b>			<b>2.369.894</b>

Inclui valores referentes a transferência intragovernamental.

**PROGRAMAÇÃO DO ÓRGÃO**

<b>PROGRAMA: 5200 SÃO PAULO INTERNACIONAL</b>	<b>2.369.894</b>
AÇÃO	
<b>04.122.5200.6313</b>	<b>ARTICULAÇÃO DE PARCERIAS INTERNACIONAIS</b>
<b>PRODUTO:</b>	PARCERIAS INTERNACIONAIS ARTICULADAS
<b>INDICADOR DE PRODUTO:</b>	NÚMERO DE PARCERIAS E COOPERAÇÃO INTERNACIONAL FORMALIZADAS (unidade)
<b>META:</b>	3
<b>DESCRIÇÃO:</b>	Organização de missões e eventos internacionais para formalizar parcerias e cooperação, objetivando a captação de recursos internacionais para o Estado de São Paulo.
	<b>2.369.894</b>

<b>ÓRGÃO: 52000 - SECRETARIA ESP. DE RELAÇÕES INTERNACIONAIS</b> <b>ADMINISTRAÇÃO DIRETA</b>	Valores em R\$ 1,00
	<b>2.369.894</b>

**RESUMO DA ADMINISTRAÇÃO DIRETA**

PROGRAMA							
5200 - SÃO PAULO INTERNACIONAL							2.369.894
FUNÇÃO							
04 - ADMINISTRAÇÃO							2.369.894
SUBFUNÇÃO							
122 - ADMINISTRAÇÃO GERAL							2.369.894
MODALIDADE DE APLICAÇÃO							
090 - APLICAÇÕES DIRETAS							2.369.894
UNIDADE ORÇAMENTÁRIA							
52001 - SECRETARIA ESP. DE RELAÇÕES INTERNACIONAIS							2.369.894
FUNTE DE RECURSO	PESSOAL E ENCARGOS SOCIAIS	JUROS E ENCARGOS DA DÍVIDA	OUTRAS DESPESAS CORRENTES	INVESTIMENTOS	INVERSÕES FINANCEIRAS	AMORTIZAÇÃO DA DÍVIDA	TOTAL
TESOURO DO ESTADO	10		2.369.874	10			2.369.894
<b>TOTAL</b>	<b>10</b>		<b>2.369.874</b>	<b>10</b>			<b>2.369.894</b>

Inclui valores referentes a transferência intragovernamental.

**PROGRAMAÇÃO DA ADMINISTRAÇÃO DIRETA**

PROGRAMA: 5200 SÃO PAULO INTERNACIONAL				2.369.894
AÇÃO	GRUPO DESPESA	FUNTE DE RECURSO		
04.122.5200.6313 ARTICULAÇÃO DE PARCERIAS INTERNACIONAIS				2.369.894
	PESSOAL E ENCARGOS SOCIAIS			10
		TESOURO DO ESTADO		10
	OUTRAS DESPESAS CORRENTES			2.369.874
		TESOURO DO ESTADO		2.369.874
	INVESTIMENTOS			10
		TESOURO DO ESTADO		10

<b>ÓRGÃO: 52000 - SECRETARIA ESP. DE RELAÇÕES INTERNACIONAIS</b> <b>UNIDADE: 52001 - SECRETARIA ESP. DE RELAÇÕES INTERNACIONAIS</b> <b>ESFERA: ORÇAMENTO FISCAL</b>	Valores em R\$ 1,00
	<b>2.369.894</b>

## RESUMO DA UNIDADE ORÇAMENTÁRIA

PROGRAMA	
5200 - SÃO PAULO INTERNACIONAL	2.369.894
FUNÇÃO	
04 - ADMINISTRAÇÃO	2.369.894
SUBFUNÇÃO	
122 - ADMINISTRAÇÃO GERAL	2.369.894
MODALIDADE DE APLICAÇÃO	
090 - APLICAÇÕES DIRETAS	2.369.894

FUNTE DE RECURSO	PESSOAL E ENCARGOS SOCIAIS	JUROS E ENCARGOS DA DÍVIDA	OUTRAS DESPESAS CORRENTES	INVESTIMENTOS	INVERSÕES FINANCEIRAS	AMORTIZAÇÃO DA DÍVIDA	TOTAL
TESOURO DO ESTADO	10		2.369.874	10			2.369.894
<b>TOTAL</b>	<b>10</b>		<b>2.369.874</b>	<b>10</b>			<b>2.369.894</b>

Inclui valores referentes a transferência intragovernamental.

## PROGRAMAÇÃO DA UNIDADE ORÇAMENTÁRIA

PROGRAMA: 5200 SÃO PAULO INTERNACIONAL				2.369.894
AÇÃO		GRUPO DESPESA	FONTE DE RECURSO	
04.122.5200.6313	ARTICULAÇÃO DE PARCERIAS INTERNACIONAIS			2.369.894
		PESSOAL E ENCARGOS SOCIAIS		10
			TESOURO DO ESTADO	10
		OUTRAS DESPESAS CORRENTES		2.369.874
			TESOURO DO ESTADO	2.369.874
		INVESTIMENTOS		10
			TESOURO DO ESTADO	10
<b>PRODUTO:</b>	PARCERIAS INTERNACIONAIS ARTICULADAS			
<b>INDICADOR DE PRODUTO:</b>	NÚMERO DE PARCERIAS E COOPERAÇÃO INTERNACIONAL FORMALIZADAS (unidade)			
<b>META:</b>	3			



<b>ÓRGÃO: 53000 - SECRETARIA DE PROJETOS, ORÇAMENTO E GESTÃO</b>	Valores em R\$ 1,00
	<b>42.347.725.401</b>

**PRINCIPAIS ATRIBUIÇÕES**

- Assessoramento direto e imediato ao Governador do Estado e ao Vice-Governador, em sua área de atuação;
- Participação na elaboração:
  - da política econômica do Estado;
  - da política de investimentos do Estado;
  - da política de administração orçamentária;
  - da política de gestão de pessoas das Secretarias de Estado e autarquias;
  - das políticas de desenvolvimento institucional dos órgãos e entidades do Poder Executivo;
- Promoção da cultura de planejamento e gestão orientada à inovação e modernização das organizações do Estado e integração de esforços entre as diferentes esferas de governo, visando ao melhor atendimento das demandas da sociedade e ao desenvolvimento do Estado;
- Elaboração, acompanhamento e avaliação do Plano Plurianual, das diretrizes orçamentárias e dos orçamentos anuais do Estado e acompanhamento de metas e a avaliação de resultados das políticas públicas setoriais e multissetoriais de forma a garantir a coerência e o cumprimento dos planos, programas e ações do Estado;
- Gestão de compras e serviços do Estado e a gestão de transportes internos motorizados do Estado;
- Administração da área previdenciária do Estado e articulação, controle e coordenação das políticas orientadas à melhoria da qualidade do gasto público e ao aprimoramento da alocação de recursos públicos;
- Em relação ao Programa Estadual de Desestatização PED e ao Programa de Parcerias Público-Privadas - PPP:
  - a execução das atividades operacionais, quando for o caso, e de coordenação de concessões e de parcerias público-privadas;
  - o assessoramento ao Conselho Diretor do PED e ao Conselho Gestor do PPP;
  - a divulgação dos conceitos e metodologias relacionados às concessões e parcerias público-privadas;
- Articulação, coordenação e avaliação contínua das atividades pertinentes à execução da Lei Complementar nº 846, de 4 de junho de 1998, que dispõe sobre a qualificação de entidades como organizações sociais;
- Gerenciamento e orientação do uso do portal de parcerias com organizações da sociedade civil, de que trata o Decreto nº 61.981, de 20 de maio de 2016, assim como do Portal Eletrônico das Organizações Sociais, instituído pelo Decreto nº 64.367, de 8 de agosto de 2019;
- Promoção da preservação da Memória do Estado e formulação e implementação da política estadual de arquivos e gestão documental;
- Proposição da política geográfica de interesse ao desenvolvimento do Estado e a manutenção, em caráter permanente, da atualização cartográfica constituída de documentação aerofotográfica, plantas, mapas sistemáticos, temáticos e municipais;
- Coordenação, acompanhamento e controle do Programa "Infraestrutura de Dados Espaciais do Estado de São Paulo - IDE-SP" e do Sistema Cartográfico do Estado de São Paulo - SCE-SP, ambos reorganizados pelo Decreto nº 64.311, de 1º de julho de 2019.

**RESUMO DO ÓRGÃO**

<b>PROGRAMA</b>	
0000 - ENCARGOS GERAIS	10
2000 - GESTÃO FISCAL E TRIBUTÁRIA	123.585.517
2021 - GESTÃO DOS REGIMES PRÓPRIOS DE PREVIDÊNCIA ESTADUAL	40.230.883.421
2027 - GESTÃO DE SERVIÇOS PRESTADOS À ADMINISTRAÇÃO ESTADUAL	237.741.136
2028 - GESTÃO INOVADORA E ORIENTADA PARA RESULTADOS	21.543.273
2029 - FORTALECIMENTO DO SISTEMA ESTADUAL DE PLANEJAMENTO E ORÇAMENTO	12.751.389
5100 - PLANEJAMENTO, COORDENAÇÃO E GESTÃO EFICIENTE DO GOVERNO	43.493.402
5104 - ARQUIVO DO ESTADO - PRESERVAÇÃO E GESTÃO DOCUMENTAL	11.873.594
5115 - DESENVOLVIMENTO DE PARCERIA COM A INICIATIVA PRIVADA	34.761.800
5120 - INFORMAÇÕES ESPACIAIS, DEMOGRÁFICAS, SOCIOECONÔMICAS E DA AÇÃO GOVERNAMENTAL	13.033.381
5121 - ASSISTÊNCIA MÉDICA AO SERVIDOR PÚBLICO ESTADUAL	1.618.058.468
5123 - COMUNICAÇÃO SOCIAL	10
<b>FUNÇÃO</b>	
04 - ADMINISTRAÇÃO	375.631.372
06 - SEGURANÇA PÚBLICA	111.282.612
09 - PREVIDÊNCIA SOCIAL	40.230.883.421
10 - SAÚDE	1.618.054.392
13 - CULTURA	11.873.594
28 - ENCARGOS ESPECIAIS	10
<b>SUBFUNÇÃO</b>	

121 - PLANEJAMENTO E ORÇAMENTO	47.503.137
122 - ADMINISTRAÇÃO GERAL	351.013.295
123 - ADMINISTRAÇÃO FINANCEIRA	126.646
126 - TECNOLOGIA DA INFORMAÇÃO	104.008.510
127 - ORDENAMENTO TERRITORIAL	13.033.381
128 - FORMAÇÃO DE RECURSOS HUMANOS	14.213.863
131 - COMUNICAÇÃO SOCIAL	10
272 - PREVIDÊNCIA DO REGIME ESTATUTÁRIO	40.102.327.443
302 - ASSISTÊNCIA HOSPITALAR E AMBULATORIAL	1.464.328.175
306 - ALIMENTAÇÃO E NUTRIÇÃO	198.478.543
331 - PROTEÇÃO E BENEFÍCIOS AO TRABALHADOR	32.814.708
391 - PATRIMÔNIO HISTÓRICO, ARTIST. E ARQUEOLÓGICO	11.873.594
846 - OUTROS ENCARGOS ESPECIAIS	8.004.096

## MODALIDADE DE APLICAÇÃO

020 - TRANSFERÊNCIAS À UNIÃO	104.000.000
090 - APLICAÇÕES DIRETAS	42.221.562.948
091 - OPERAÇÃO INTRAÓRGÃOS ORÇ.FISCAL E SEGURIDADE	22.162.453

## UNIDADE ORÇAMENTÁRIA

53001 - SECRETARIA DE PROJETOS, ORÇAMENTO E GESTÃO	498.783.512
53055 - INSTITUTO ASSIST.MÉDICA SERVIDOR PÚB.-IAMSPE	1.618.058.468
53057 - SÃO PAULO PREVIDÊNCIA - SPPREV	40.230.883.421

FONTE DE RECURSO	PESSOAL E ENCARGOS SOCIAIS	JUROS E ENCARGOS DA DÍVIDA	OUTRAS DESPESAS CORRENTES	INVESTIMENTOS	INVERSÕES FINANCEIRAS	AMORTIZAÇÃO DA DÍVIDA	TOTAL
TESOURO DO ESTADO	108.665.172		384.685.109	3.726.070	40		497.076.391
VINCULADOS ESTADUAIS	1.309.585.197						1.309.585.197
FUNDO ESPECIAL DE DESPESA			426.039	56.320			482.359
PRÓPRIOS	11.222.721.013		1.234.433.258	43.450.102			12.500.604.373
VINCULADOS FEDERAIS	300.000.000		75	1.228.853			301.228.928
TESOURO-DOT.INICIAL E CRED.SUPLEMENTAR-INTRA	27.666.641.575						27.666.641.575
REC.PROPRIO-ADM.IND.-DOT.INIC.CR.SUPL.-INTRA	1.553.963						1.553.963
RECURSOS VINCULADOS FEDERAIS-INTRA	7.541.094						7.541.094
RECURSOS VINCULADOS ESTADUAIS-INTRA	63.011.521						63.011.521
<b>TOTAL</b>	<b>40.679.719.535</b>		<b>1.619.544.481</b>	<b>48.461.345</b>	<b>40</b>		<b>42.347.725.401</b>

Inclui valores referentes a transferência intragovernamental.

## PROGRAMAÇÃO DO ÓRGÃO

<b>PROGRAMA: 0000 ENCARGOS GERAIS</b>	<b>10</b>
<b>AÇÃO</b>	
<b>28.846.0000.6261 PAGAMENTO DE OBRIGAÇÕES DE INSTITUIÇÕES EM EXTINÇÃO</b>	<b>10</b>
<b>DESCRIÇÃO:</b>	Pagamento de encargos e obrigações referentes à extinção de órgãos da administração, autorizada por lei específica.

<b>PROGRAMA: 2000 GESTÃO FISCAL E TRIBUTÁRIA</b>	<b>123.585.517</b>
<b>AÇÃO</b>	
<b>04.123.2000.5022 ADMINISTRAÇÃO FINANCEIRA</b>	<b>126.646</b>
<b>PRODUTO:</b>	RESULTADOS FINANCEIROS
<b>INDICADOR DE PRODUTO:</b>	DÍVIDA CONSOLIDADA LÍQUIDA SOBRE A RECEITA CORRENTE LÍQUIDA (DCL/RCL) (%)
<b>DESCRIÇÃO:</b>	Administração e liberação dos recursos financeiros aos órgãos e entidades estaduais; gerenciamento dos recursos financeiros da conta única do Tesouro; coordenação, controle e, quando for o caso, execução das atividades relacionadas a Sistemas de Administração Financeira e Orçamentária; serviços de suprimentos e apoio à gestão de contratos, de patrimônio, transportes internos motorizados, engenharia e manutenção, comunicações administrativas e segurança e outras atividades complementares; política de gestão, desenvolvimento e qualidade de vida das pessoas e atividades da vida funcional.
<b>AÇÃO</b>	
<b>04.122.2000.5023 ADMINISTRAÇÃO GERAL</b>	<b>19.458.861</b>
<b>DESCRIÇÃO:</b>	Gerenciamento e maximização da aplicação dos recursos orçamentários e financeiros disponíveis, com base na LOA. Planejamento, gerenciamento, coordenação, controle e, quando for o caso, execução das atividades relacionadas a Sistemas de Administração Financeira e Orçamentária; serviços de suprimentos e apoio à gestão de contratos, de patrimônio, transportes internos motorizados, engenharia e manutenção, comunicações administrativas e segurança e outras atividades complementares; política de gestão, desenvolvimento e qualidade de vida das pessoas e atividades da vida funcional.
<b>AÇÃO</b>	
<b>04.126.2000.5932 GESTÃO DE TECNOLOGIA DA INFORMAÇÃO</b>	<b>104.000.010</b>
<b>DESCRIÇÃO:</b>	Atendimento às demandas por soluções de Tecnologia da Informação das áreas de negócios, assegurando o funcionamento e o investimento necessários ao aumento da disponibilidade e da qualidade dos serviços de rede da Secretaria.

<b>PROGRAMA:</b>	<b>2021 GESTÃO DOS REGIMES PRÓPRIOS DE PREVIDÊNCIA ESTADUAL</b>	<b>40.230.883.421</b>
<b>AÇÃO</b>		
<b>09.122.2021.5752</b>	<b>ADMINISTRAÇÃO DA SÃO PAULO PREVIDÊNCIA</b>	<b>128.555.978</b>
<b>DESCRIÇÃO:</b>	Administração dos regimes próprios de previdência do Estado, garantindo aos beneficiários do programa uma estrutura adequada para o atendimento das demandas pelos benefícios previdenciários.	
<b>AÇÃO</b>		
<b>09.272.2021.5753</b>	<b>GESTÃO DOS BENEFÍCIOS PREVIDENCIÁRIOS</b>	<b>40.102.327.443</b>
<b>PRODUTO:</b>	CONCESSÃO E PAGAMENTO DE BENEFÍCIOS	
<b>INDICADOR DE PRODUTO:</b>	BENEFICIÁRIOS PAGOS (unidade)	
<b>META:</b>	536.984	
<b>DESCRIÇÃO:</b>	Concessão e pagamento de benefícios previdenciários aos beneficiários dos regimes próprios de previdência estadual.	

<b>PROGRAMA:</b>	<b>2027 GESTÃO DE SERVIÇOS PRESTADOS À ADMINISTRAÇÃO ESTADUAL</b>	<b>237.741.136</b>
<b>AÇÃO</b>		
<b>04.306.2027.4769</b>	<b>GERENCIAMENTO DO BENEFÍCIO AUXÍLIO-ALIMENTAÇÃO - ADMINISTRAÇÃO GERAL</b>	<b>87.195.931</b>
<b>DESCRIÇÃO:</b>	Identificação dos beneficiários e disponibilização do auxílio-alimentação.	
<b>AÇÃO</b>		
<b>06.306.2027.5429</b>	<b>GERENCIAMENTO DO BENEFÍCIO AUXÍLIO-ALIMENTAÇÃO - SEGURANÇA PÚBLICA</b>	<b>111.282.612</b>
<b>DESCRIÇÃO:</b>	Identificação dos beneficiários e disponibilização do auxílio-alimentação.	
<b>AÇÃO</b>		
<b>04.122.2027.5884</b>	<b>INTEGRAÇÃO, OPERAÇÃO E SUPORTE À GESTÃO DOS ÓRGÃOS DE RECURSOS HUMANOS</b>	<b>1.781.125</b>
<b>PRODUTO:</b>	RH-FOLHA – SISTEMA INTEGRADO DE RECURSOS HUMANOS E FOLHA DE PAGAMENTO	
<b>INDICADOR DE PRODUTO:</b>	CUMPRIMENTO DO CRONOGRAMA DE ATIVIDADES RELACIONADAS AO DESENVOLVIMENTO DO SISTEMA RH-FOLHA (%)	
<b>META:</b>	75	
<b>DESCRIÇÃO:</b>	Suporte operacional e tecnológico aos órgãos central, setoriais e subsetoriais de recursos humanos do Estado de São Paulo, por meio do desenvolvimento e implantação de sistema integrado à folha de pagamento para a gestão da vida funcional dos recursos humanos (RH-FOLH@), e de iniciativas de modernização e manutenção dos sistemas de informação em operação que apoiam as atividades de gestão de pessoas.	
<b>AÇÃO</b>		
<b>04.331.2027.5971</b>	<b>REALIZAÇÃO DE PERÍCIAS MÉDICAS</b>	<b>32.814.708</b>
<b>PRODUTO:</b>	PERÍCIAS, LAUDOS E PARECERES MÉDICOS	
<b>INDICADOR DE PRODUTO:</b>	QUANTIDADE DE PERÍCIAS MÉDICAS, LAUDOS E PARECERES (unidade)	
<b>META:</b>	346.200	
<b>DESCRIÇÃO:</b>	Realização de perícias médicas para avaliação da capacidade laborativa dos servidores públicos estaduais e avaliação, identificação e classificação de locais e atividades insalubres, conforme legislação.	
<b>AÇÃO</b>		
<b>04.122.2027.6042</b>	<b>AVALIAÇÃO DE PESSOAL</b>	<b>4.666.760</b>
<b>PRODUTO:</b>	AVALIAÇÃO DE COMPETÊNCIAS ADICIONAIS	
<b>INDICADOR DE PRODUTO:</b>	NÚMERO DE PROCESSOS DE AVALIAÇÃO DE COMPETÊNCIAS TÉCNICAS CONCLUÍDOS (unidade)	
<b>META:</b>	1	
<b>DESCRIÇÃO:</b>	Promoção da universalização das práticas de avaliação de pessoal e realização dos processos de avaliação de competências técnicas para fins de promoção e mobilidade funcional.	

<b>PROGRAMA:</b>	<b>2028 GESTÃO INOVADORA E ORIENTADA PARA RESULTADOS</b>	<b>21.543.273</b>
<b>AÇÃO</b>		
<b>04.122.2028.2599</b>	<b>APOIO TÉCNICO AO PROGRAMA ESTADUAL DE DESESTATIZAÇÃO</b>	<b>10</b>
<b>PRODUTO:</b>	ESTUDOS DE PROJETOS DE DESESTATIZAÇÃO	
<b>INDICADOR DE PRODUTO:</b>	QUANTIDADE DE ESTUDOS CONCLUÍDOS (unidade)	
<b>DESCRIÇÃO:</b>	Desenvolvimento de estudos e modelagens para o Programa Estadual de Desestatização.	
<b>AÇÃO</b>		
<b>04.128.2028.4499</b>	<b>EVENTOS DE CAPACITAÇÃO E DE CONSCIENTIZAÇÃO FISCAL</b>	<b>10.397.407</b>
<b>PRODUTO:</b>	PROGRAMA DE EDUCAÇÃO FISCAL PARA A CIDADANIA	
<b>INDICADOR DE PRODUTO:</b>	NÚMERO DE CIDADÃOS CONSCIENTIZADOS (unidade)	
<b>META:</b>	25.000	
<b>DESCRIÇÃO:</b>	Promoção de cursos e eventos relacionados com as áreas fazendárias.	

AÇÃO		
<b>04.128.2028.5357</b>	<b>CAPACITAÇÃO EM GESTÃO PÚBLICA E GESTÃO PARA RESULTADOS</b>	<b>156.456</b>
<b>PRODUTO:</b>	CAPACITAÇÃO DE SERVIDORES EM GESTÃO DE RH, RECURSOS PÚBLICOS E POL. PÚBLICAS	
<b>INDICADOR DE PRODUTO:</b>	QUANTIDADE DE VAGAS APROVEITADAS (unidade)	
<b>META:</b>	19.192	
<b>DESCRIÇÃO:</b>	Desenvolvimento de programas de formação e capacitação dos servidores públicos nas áreas relacionadas à gestão pública e promoção de investimento em tecnologias educacionais para formação presencial e a distância, buscando reconhecer ações inovadoras que aprimorem práticas para geração de melhoria às organizações.	
AÇÃO		
<b>04.122.2028.5601</b>	<b>GESTÃO DO SISTEMA BOLSA ELETRÔNICA DE COMPRAS - BEC/SP</b>	<b>10.870.600</b>
<b>PRODUTO:</b>	ITENS NEGOCIADOS NA BEC/SP	
<b>INDICADOR DE PRODUTO:</b>	PERCENTUAL MÉDIO DE ITENS EFETIVAMENTE NEGOCIADOS NA BEC/SP NO MÊS (%)	
<b>META:</b>	70	
<b>DESCRIÇÃO:</b>	Monitoramento e normatização das negociações no âmbito da Bolsa Eletrônica de Compras - BEC/SP.	
AÇÃO		
<b>04.122.2028.6032</b>	<b>GESTÃO PARA RESULTADOS</b>	<b>118.800</b>
<b>PRODUTO:</b>	APOIO À GESTÃO GOVERNAMENTAL E DE POLÍTICAS PÚBLICAS JUNTO A ÓRGÃOS E ENTIDADES	
<b>INDICADOR DE PRODUTO:</b>	ÍNDICE DE EXECUÇÃO DOS PLANOS DE TRABALHO (IEPT) (%)	
<b>META:</b>	90	
<b>DESCRIÇÃO:</b>	Identificação de oportunidades de melhoria de gestão de políticas públicas e governamentais. Captação da demanda, formulação do plano de trabalho, capacitação e seleção de equipe, acompanhamento da execução dos trabalhos, avaliação final. Formulação de projetos de melhoria do uso de recurso público e elaboração de proposta de modernização de estruturas e processos organizacionais.	

<b>PROGRAMA:</b>	<b>2029 FORTALECIMENTO DO SISTEMA ESTADUAL DE PLANEJAMENTO E ORÇAMENTO</b>	<b>12.751.389</b>
AÇÃO		
<b>04.121.2029.4483</b>	<b>EXECUÇÃO DE PROCESSOS AVALIATIVOS DE PROGRAMAS GOVERNAMENTAIS</b>	<b>1.020.267</b>
<b>PRODUTO:</b>	AVALIAÇÕES DE PROGRAMAS GOVERNAMENTAIS	
<b>INDICADOR DE PRODUTO:</b>	NÚMERO DE AVALIAÇÕES DE DESEMPENHO DOS PROGRAMAS REALIZADAS (unidade)	
<b>META:</b>	8	
<b>DESCRIÇÃO:</b>	Estabelecimento de diretrizes e orientações técnicas aos setoriais sobre a política de avaliação a ser utilizada pela Secretaria de Fazenda e Planejamento. Definição de cronograma de trabalho anual e processo para ajustes de programas, em decorrência dos resultados das avaliações. Coleta, tratamento e análises das informações geradas no monitoramento dos programas ou a partir da produção de novas informações. Realização de encontros técnicos e oficinas de trabalho ao longo da execução das avaliações e divulgação de seus resultados. Produção de relatórios e outros documentos.	
AÇÃO		
<b>04.121.2029.4485</b>	<b>GESTÃO DO PROCESSO ORÇAMENTÁRIO DO ESTADO</b>	<b>6.179.004</b>
<b>PRODUTO:</b>	ORÇAMENTOS ANUAIS ELABORADOS E ACOMPANHADOS	
<b>INDICADOR DE PRODUTO:</b>	TEMPO MÉDIO DE ANÁLISE DE MOVIMENTAÇÕES ORÇAMENTÁRIAS (dia)	
<b>META:</b>	7,45	
<b>DESCRIÇÃO:</b>	Aprimoramento dos mecanismos e das metodologias que garantem o incremento da qualidade na elaboração e execução dos orçamentos do Estado, em todas as suas etapas e ao longo da rede de instituições componentes dos sistemas de administração orçamentária e financeira. Definição de diretrizes e orientações técnicas para elaboração da Lei de Diretrizes Orçamentárias - LDO e para elaboração e execução da Lei Orçamentária Anual, compreendendo o Orçamento Fiscal, o Orçamento da Seguridade Social e o Orçamento de Investimentos das Empresas.	
AÇÃO		
<b>04.121.2029.6236</b>	<b>SUBSÍDIOS TÉCNICOS EM PLANEJAMENTO E ORÇAMENTO</b>	<b>891.000</b>
<b>PRODUTO:</b>	ESTUDOS SOBRE A SITUAÇÃO DO ESTADO DO SÃO PAULO E DE SUAS POLÍTICAS PÚBLICAS	
<b>INDICADOR DE PRODUTO:</b>	NÚMERO DE ESTUDOS REALIZADOS (unidade)	
<b>META:</b>	5	
<b>DESCRIÇÃO:</b>	Realização de estudos e análises sobre programas e políticas públicas, projeções e cenários macroeconômicos, análise de indicadores socioeconômicos e ambientais, elaboração de relatórios, pareceres e publicações técnicas.	
AÇÃO		
<b>04.121.2029.6237</b>	<b>GESTÃO DO PLANO PLURIANUAL</b>	<b>4.659.566</b>
<b>PRODUTO:</b>	PLANO PLURIANUAL ELABORADO, MONITORADO E REVISTO	
<b>INDICADOR DE PRODUTO:</b>	TEMPO DEDICADO ÀS AGENDAS CONJUNTAS COM OS ÓRGÃOS SETORIAIS (h)	
<b>META:</b>	500	
<b>DESCRIÇÃO:</b>	Definição de diretrizes e orientações técnicas para elaboração e execução do Plano Plurianual. Apoio técnico aos setoriais para elaboração, monitoramento e revisão de seus programas, produtos, ações, indicadores e metas. Acompanhamento por meio de sistemas e de reuniões e análise das informações prestadas pelos setoriais. Consolidação do Plano Plurianual e de seus resultados. Elaboração de relatórios de prestação de contas sobre os resultados alcançados.	
AÇÃO		
<b>04.122.2029.6308</b>	<b>FOMENTO À PARTICIPAÇÃO SOCIAL EM PLANEJAMENTO</b>	<b>1.552</b>
<b>PRODUTO:</b>	AUDIÊNCIAS PÚBLICAS EM PROCESSOS DE PLANEJAMENTO E ORÇAMENTO	
<b>INDICADOR DE PRODUTO:</b>	NÚMERO DE AUDIÊNCIAS PÚBLICAS REALIZADAS (unidade)	
<b>META:</b>	20	
<b>DESCRIÇÃO:</b>	Organização e realização de audiências públicas e de outros mecanismos e canais de participação social. Modelagem de fluxos, metodologias e instrumentos de participação. Produção de conteúdos, materiais e divulgação para apoio à participação social. Sistematização e operacionalização do envio de demandas/manifestações aos órgãos setoriais e de suas devolutivas. Capacitação de equipes para aprimoramento do processo de participação social.	

PROGRAMA: 5100 PLANEJAMENTO, COORDENAÇÃO E GESTÃO EFICIENTE DO GOVERNO		43.493.402
AÇÃO		
04.122.5100.5533	ADMINISTRAÇÃO DO PATRIMÔNIO IMOBILIÁRIO	3.550.733
PRODUTO:	GESTÃO DO PATRIMÔNIO IMOBILIÁRIO DO GOVERNO DE SÃO PAULO	
INDICADOR DE PRODUTO:	NÚMERO DE PROCESSOS ANALISADOS (unidade)	
META:	900	
DESCRIÇÃO:	Atualização e manutenção do Sistema de Gerenciamento de Imóveis, e treinamento dos gestores responsáveis pela inclusão de informações. Manutenção e desenvolvimento de melhorias no sistema Acervo do Conselho de Patrimônio Imobiliário. Elaboração de análise técnica das matérias imobiliárias. Aprovação de contratos de locação de imóveis. Contratação de empresa especializada para emissão de laudos, assessoria a vendas e assuntos afins.	
AÇÃO		
04.122.5100.6234	GERENCIAMENTO ADMINISTRATIVO E DE INFRAESTRUTURA	31.942.659
DESCRIÇÃO:	Gestão dos serviços que apoiam as atribuições da Secretaria, incluindo a manutenção dos serviços de natureza financeira, administrativa, material, patrimonial, de pessoal e infraestrutura.	
AÇÃO		
04.846.5100.9001	CONTRIBUIÇÃO DO ESTADO PARA O REGIME DE PREVIDÊNCIA DOS SERVIDORES	8.000.010
DESCRIÇÃO:	Contribuição do Estado para cobertura de insuficiências financeiras do RPPS decorrentes do pagamento de benefícios previdenciários, observada a insuficiência apurada em cada um dos Poderes, entendida como o valor resultante da diferença entre o valor total da folha de pagamento dos benefícios previdenciários e o valor total das contribuições previdenciárias dos servidores, dos Poderes do Estado. Inclui as despesas correspondentes ao pagamento à SPPREV da taxa pela administração dos Regimes Próprios de Previdência dos Servidores Públicos.	

PROGRAMA: 5104 ARQUIVO DO ESTADO - PRESERVAÇÃO E GESTÃO DOCUMENTAL		11.873.594
AÇÃO		
13.391.5104.5724	GESTÃO DOCUMENTAL E ACESSO À INFORMAÇÃO PÚBLICA	1.941.133
PRODUTO:	COORDENAÇÃO DA POLÍTICA DE GESTÃO DOCUMENTAL, PRESERVAÇÃO E ACESSO À INFORMAÇÃO	
INDICADOR DE PRODUTO:	NÚMERO DE ATENDIMENTOS AOS ÓRGÃOS DO SISTEMA DE ARQUIVOS DO ESTADO DE SÃO PAULO E ÀS ADMINISTRAÇÕES MUNICIPAIS (unidade)	
META:	4.300	
DESCRIÇÃO:	Formulação e implementação da política de gestão documental e acesso à informação na administração estadual e municipal; assistência técnica aos órgãos do Sistema de Arquivos do Estado de São Paulo, prefeituras e câmaras municipais; capacitação de servidores de arquivos, protocolos, Comissões de Avaliação de Documentos e Acesso-CADA e Serviços de Informações ao Cidadão-SIC; coordenação do sistema SPdoc; gestão do Sistema Integrado de Informações ao Cidadão-SIC.SP; tratamento técnico do acervo intermediário e atuação como órgão consultivo do Ministério Público em matéria de gestão documental.	
AÇÃO		
13.391.5104.5725	TRATAMENTO, PRESERVAÇÃO E DISPONIBILIZAÇÃO DO ACERVO CUSTODIADO	5.318.452
PRODUTO:	ACERVO CUSTODIADO, TRATADO, PRESERVADO E DISPONIBILIZADO	
INDICADOR DE PRODUTO:	NÚMERO DE OPERAÇÕES TÉCNICAS REALIZADAS NOS DOCUMENTOS DO ACERVO CUSTODIADO (unidade)	
META:	6.104.197	
DESCRIÇÃO:	Tratamento técnico arquivístico e de preservação dos documentos de guarda permanente e intermediária custodiado pelo APESP e elaboração de ações e produtos de difusão para fomento do uso e ampliação do acesso público ao acervo.	
AÇÃO		
13.391.5104.6310	POLÍTICA DE ARQUIVOS E TECNOLOGIA DA INFORMAÇÃO	4.614.009
PRODUTO:	TECNOLOGIAS DA INFORMAÇÃO APLICADAS À GESTÃO DOCUMENTAL	
INDICADOR DE PRODUTO:	NÚMERO DE REQUISITOS DESENVOLVIDOS PARA SISTEMA DE PRODUÇÃO E GESTÃO DE DOCUMENTOS DIGITAIS - PROGRAMA SP SEM PAPEL (unidade)	
META:	50	
DESCRIÇÃO:	Estudo da legislação nacional e estadual vigente; análise de modelos, normas e recomendações nacionais e internacionais sobre produção, gestão, preservação e acesso de documentos e sistemas arquivísticos informatizados; pesquisa e avaliação de sistemas referenciais existentes (SIGAD e RDC-ARQ); elaboração de procedimentos, normas e requisitos arquivísticos para aprimoramento de sistemas informatizados de gestão, preservação e acesso a documentos públicos; orientação técnica aos órgãos e entidades do SAESP; desenvolvimento de modelos de documentos e acompanhamento da implantação de soluções.	

PROGRAMA: 5115 DESENVOLVIMENTO DE PARCERIA COM A INICIATIVA PRIVADA		34.761.800
AÇÃO		
04.121.5115.2633	APOIO TÉCNICO E INSTITUCIONAL ÀS PARCERIAS SOCIAIS	6.000.010
PRODUTO:	APERFEIÇOAMENTO DA CONTRATUALIZAÇÃO, REGULAÇÃO E FISCALIZAÇÃO COM 3º SETOR	
INDICADOR DE PRODUTO:	NÚMERO DE ESTUDOS E DOCUMENTOS DE REFERÊNCIA DO PROJETO PILOTO DE CONTRATUALIZAÇÃO POR RESULTADO COM O 3º SETOR (unidade)	
META:	5	
DESCRIÇÃO:	Desenvolvimento do projeto piloto de contratualização por resultados com organizações do 3º Setor pela equipe interna do Estado, com subsídio de consultoria especializada externa.	
AÇÃO		
04.121.5115.5637	APOIO TÉCNICO E INSTITUCIONAL ÀS PPPS, ÀS CONCESSÕES E A OUTRAS PARCERIAS	28.753.290
PRODUTO:	ESTUDOS TÉCNICOS DE MODELAGEM DE PPP, DE CONCESSÃO E DE PARCERIAS	
INDICADOR DE PRODUTO:	NÚMERO DE DOCUMENTOS TÉCNICOS QUE COMPÕEM AS MODELAGENS DOS PROJETOS DE PPP E DE CONCESSÕES (unidade)	
META:	7	
DESCRIÇÃO:	Desenvolvimento de estudos técnicos de modelagem de parcerias e outros documentos, produzidos por equipe do Estado, com eventual assessoria de consultoria especializada externa.	

AÇÃO		
<b>04.126.5115.6318</b>	<b>DISPONIBILIZAÇÃO DO PORTAL DE PARCERIAS COM O TERCEIRO SETOR</b>	<b>8.500</b>
<b>PRODUTO:</b>	PORTAL DE PARCERIAS COM O 3º SETOR DISPONIBILIZADO	
<b>INDICADOR DE PRODUTO:</b>	NÚMERO DE ACESSOS AO PORTAL DE PARCERIAS COM O 3º SETOR (unidade)	
<b>META:</b>	65.000	
<b>DESCRIÇÃO:</b>	Desenvolvimento e gestão de plataforma na Internet, a ser utilizada por todas as secretarias e autarquias, para tramitação eletrônica, com visualização pública, de procedimentos relacionados à celebração e ao acompanhamento de parcerias com o Terceiro Setor.	

<b>PROGRAMA: 5120</b>	<b>INFORMAÇÕES ESPACIAIS, DEMOGRÁFICAS, SOCIOECONÔMICAS E DA AÇÃO GOVERNAMENTAL</b>	<b>13.033.381</b>
-----------------------	---	-------------------

AÇÃO		
<b>04.127.5120.5509</b>	<b>PLANO CARTOGRÁFICO DO ESTADO DE SÃO PAULO</b>	<b>361.699</b>
<b>PRODUTO:</b>	MAPEAMENTO TOPOGRÁFICO NAS ESCALAS 1:5.000, 1:10.000 E OUTRAS	
<b>INDICADOR DE PRODUTO:</b>	NÚMERO DE MAPAS PRODUZIDOS (unidade)	
<b>META:</b>	750	
<b>DESCRIÇÃO:</b>	Produção de mapas topográficos nas escalas 1:5.000, 1:10.000 e outras, seguindo as normas da cartografia nacional e da infraestrutura nacional de dados espaciais, com precisão "PEC classe A". A partir da utilização de fotografias aéreas digitais, são extraídas as seguintes categorias de informações: hidrografia, curvas de nível e pontos cotados, sistema viário, obras e edificações notáveis, além de modelo digital de terreno, ortofotos RGB e infravermelho, perfilamento a laser, arquivos de bloco único.	

AÇÃO		
<b>04.127.5120.5510</b>	<b>GESTÃO DOCUMENTAL, DA INFORMAÇÃO E DO CONHECIMENTO GEOGRÁFICO E CARTOGRÁFICO</b>	<b>120.825</b>
<b>PRODUTO:</b>	GESTÃO DE DOCUMENTOS GEOGRÁFICOS E CARTOGRÁFICOS	
<b>INDICADOR DE PRODUTO:</b>	NÚMERO DE DOCUMENTOS GEOGRÁFICOS E CARTOGRÁFICOS DISPONIBILIZADOS. (unidade)	
<b>META:</b>	4.000	
<b>DESCRIÇÃO:</b>	Implementação da política de gestão documental, da informação e do conhecimento geográfico e cartográfico pelo Instituto Geográfico e Cartográfico.	

AÇÃO		
<b>04.127.5120.6228</b>	<b>REFORÇO DAS BASES DO PLANEJAMENTO E MONIT. PARA O DESENV. DA MACROMETRÓPOLE</b>	<b>9.690.000</b>
<b>PRODUTO:</b>	INFORMAÇÕES E ESTUDOS SOBRE PLANEJAMENTO MACROMETROPOLITANO	
<b>INDICADOR DE PRODUTO:</b>	NÚMERO DE INFRAESTRUTURA DE DADOS ESPACIAIS IMPLANTADOS (unidade)	
<b>META:</b>	2	
<b>DESCRIÇÃO:</b>	Monitoramento de dados e indicadores relacionados a aspectos socioeconômicos e físicos ambientais, restituição da base cartográfica macrometropolitana, elaboração de planos de desenvolvimento urbano integrados e de termos de referência de aglomerados urbanos.	

AÇÃO		
<b>04.127.5120.6242</b>	<b>GESTÃO TERRITORIAL</b>	<b>2.860.857</b>
<b>PRODUTO:</b>	INFORMAÇÕES TÉCNICAS TERRITORIAIS E DE DRENAGEM	
<b>INDICADOR DE PRODUTO:</b>	NÚMERO DE INFORMAÇÕES TÉCNICAS PRODUZIDAS (unidade)	
<b>META:</b>	1.100	
<b>DESCRIÇÃO:</b>	Fornecimento de informações técnicas como certidões de jurisdição territorial, descrição e demarcação das divisas municipais e delimitação do território dos distritos, estudos para criação de municípios, desmembramento, anexação de áreas e atualização cartográfica de nascentes e cursos d'água.	

<b>PROGRAMA: 5121</b>	<b>ASSISTÊNCIA MÉDICA AO SERVIDOR PÚBLICO ESTADUAL</b>	<b>1.618.058.468</b>
-----------------------	--	----------------------

AÇÃO		
<b>10.302.5121.4860</b>	<b>ASSISTÊNCIA MÉDICO-HOSPITALAR PRÓPRIA - HSPE</b>	<b>767.756.373</b>
<b>PRODUTO:</b>	ASSISTÊNCIA À SAÚDE OFERECIDA AOS BENEFICIÁRIOS DO IAMSPE NO HSPE	
<b>INDICADOR DE PRODUTO:</b>	QUANTIDADE DE ATENDIMENTOS REALIZADOS NO HSPE (unidade)	
<b>META:</b>	5.400.000	
<b>DESCRIÇÃO:</b>	Atendimento médico, hospitalar, ambulatorial, diagnose e terapia, bem como assistência farmacêutica aos usuários do IAMSPE, referência para os casos de alta complexidade e atendimento do idoso.	

AÇÃO		
<b>10.122.5121.5421</b>	<b>ADMINISTRAÇÃO DO INST. ASSISTÊNCIA MÉDICA AO SERVIDOR PÚBLICO ESTADUAL-IAMSPE</b>	<b>150.066.217</b>
<b>DESCRIÇÃO:</b>	Execução de tarefas para suporte administrativo e financeiro das atividades gerais do IAMSPE, bem como desenvolvimento de ações de manutenção de bens móveis, imóveis, instalações, equipamentos, serviços de transporte e Tecnologia de Informação e Comunicação.	

AÇÃO		
<b>10.128.5121.6044</b>	<b>DESENVOLVIMENTO DE ENSINO E PESQUISA</b>	<b>3.660.000</b>
<b>PRODUTO:</b>	ENSINO E FORMAÇÃO OFERECIDOS À PROFISSIONAL DE SAÚDE E PESQUISA APLICADA À SAÚDE	
<b>INDICADOR DE PRODUTO:</b>	NÚMERO DE PROFISSIONAIS DA SAÚDE EM APRENDIZADO/FORMAÇÃO NO HOSPITAL DO SERVIDOR PÚBLICO ESTADUAL (unidade)	
<b>META:</b>	4.500	
<b>DESCRIÇÃO:</b>	Desenvolvimento de ensino e pesquisa na área da saúde, programas de pós-graduação de áreas acadêmicas da saúde; formação de técnicos de enfermagem e capacitação de recursos humanos internos.	

AÇÃO		
<b>10.302.5121.6048</b>	<b>PROMOÇÃO E PROTEÇÃO À SAÚDE DO USUÁRIO DO IAMSPE</b>	<b>5.000</b>
<b>PRODUTO:</b>	SERVIÇOS DE PROTEÇÃO E PROMOÇÃO DE SAÚDE E PREVENÇÃO DE DOENÇAS	
<b>INDICADOR DE PRODUTO:</b>	QUANTIDADE DE PROGRAMAS PARA PREVENÇÃO DE DOENÇAS, PROTEÇÃO E PROMOÇÃO DE SAÚDE (unidade)	
<b>META:</b>	5	
<b>DESCRIÇÃO:</b>	Implementação de ações vinculadas à política nacional de promoção da saúde e prevenção de doenças para os usuários do IAMSPE.	

AÇÃO		
<b>10.302.5121.6239</b>	<b>ASSISTÊNCIA À SAÚDE NA REDE CONTRATADA</b>	<b>696.566.802</b>
<b>PRODUTO:</b>	ASSISTÊNCIA À SAÚDE OFERECIDA AOS BENEFICIÁRIOS DO IAMSPE NA REDE CONTRATADA	
<b>INDICADOR DE PRODUTO:</b>	QUANTIDADE DE ATENDIMENTOS REALIZADOS NOS CREDENCIADOS (unidade)	
<b>META:</b>	8.800.000	
<b>DESCRIÇÃO:</b>	Prestação de atendimentos médico, hospitalar, ambulatorial, diagnose e terapia aos usuários do Instituto de Assistência Médica ao Servidor Público Estadual - IAMSPE em unidades contratadas, com apoio do Ceama - Centro de Atendimento Médico-Ambulatorial.	
AÇÃO		
<b>04.846.5121.9001</b>	<b>CONTRIBUIÇÃO DO ESTADO PARA O REGIME DE PREVIDÊNCIA DOS SERVIDORES</b>	<b>4.076</b>
<b>DESCRIÇÃO:</b>	Contribuição do Estado para cobertura de insuficiências financeiras do RPPS decorrentes do pagamento de benefícios previdenciários, observada a insuficiência apurada em cada um dos Poderes, entendida como o valor resultante da diferença entre o valor total da folha de pagamento dos benefícios previdenciários e o valor total das contribuições previdenciárias dos servidores, dos Poderes do Estado. Inclui as despesas correspondentes ao pagamento à SPPREV da taxa pela administração dos Regimes Próprios de Previdência dos Servidores Públicos.	

<b>PROGRAMA: 5123</b>	<b>COMUNICAÇÃO SOCIAL</b>	<b>10</b>
AÇÃO		
<b>04.131.5123.5576</b>	<b>PUBLICIDADE DE UTILIDADE PÚBLICA</b>	<b>10</b>
<b>PRODUTO:</b>	DIVULGAÇÃO DE AÇÕES DE UTILIDADE PÚBLICA	
<b>INDICADOR DE PRODUTO:</b>	NÚMERO DE AÇÕES DE COMUNICAÇÃO DE UTILIDADE PÚBLICA REALIZADAS (unidade)	
<b>DESCRIÇÃO:</b>	Divulgação das ações, projetos e programas de interesse público que possuam caráter educativo, informativo, de mobilização ou de orientação social, ou ainda que contenham uma orientação à população que a habilite ao usufruto de bens ou serviços públicos oferecidos pelo Governo do Estado de São Paulo.	

<b>ÓRGÃO: 53000 - SECRETARIA DE PROJETOS, ORÇAMENTO E GESTÃO</b> <b>ADMINISTRAÇÃO DIRETA</b>	Valores em R\$ 1,00
	<b>498.783.512</b>

**RESUMO DA ADMINISTRAÇÃO DIRETA**

PROGRAMA	
0000 - ENCARGOS GERAIS	10
2000 - GESTÃO FISCAL E TRIBUTÁRIA	123.585.517
2027 - GESTÃO DE SERVIÇOS PRESTADOS À ADMINISTRAÇÃO ESTADUAL	237.741.136
2028 - GESTÃO INOVADORA E ORIENTADA PARA RESULTADOS	21.543.273
2029 - FORTALECIMENTO DO SISTEMA ESTADUAL DE PLANEJAMENTO E ORÇAMENTO	12.751.389
5100 - PLANEJAMENTO, COORDENAÇÃO E GESTÃO EFICIENTE DO GOVERNO	43.493.402
5104 - ARQUIVO DO ESTADO - PRESERVAÇÃO E GESTÃO DOCUMENTAL	11.873.594
5115 - DESENVOLVIMENTO DE PARCERIA COM A INICIATIVA PRIVADA	34.761.800
5120 - INFORMAÇÕES ESPACIAIS, DEMOGRÁFICAS, SOCIOECONÔMICAS E DA AÇÃO GOVERNAMENTAL	13.033.381
5123 - COMUNICAÇÃO SOCIAL	10

FUNÇÃO	
04 - ADMINISTRAÇÃO	375.627.296
06 - SEGURANÇA PÚBLICA	111.282.612
13 - CULTURA	11.873.594
28 - ENCARGOS ESPECIAIS	10

SUBFUNÇÃO	
121 - PLANEJAMENTO E ORÇAMENTO	47.503.137
122 - ADMINISTRAÇÃO GERAL	72.391.100
123 - ADMINISTRAÇÃO FINANCEIRA	126.646
126 - TECNOLOGIA DA INFORMAÇÃO	104.008.510
127 - ORDENAMENTO TERRITORIAL	13.033.381
128 - FORMAÇÃO DE RECURSOS HUMANOS	10.553.863
131 - COMUNICAÇÃO SOCIAL	10
306 - ALIMENTAÇÃO E NUTRIÇÃO	198.478.543
331 - PROTEÇÃO E BENEFÍCIOS AO TRABALHADOR	32.814.708
391 - PATRIMÔNIO HISTÓRICO, ARTIST. E ARQUEOLÓGICO	11.873.594
846 - OUTROS ENCARGOS ESPECIAIS	8.000.020

MODALIDADE DE APLICAÇÃO	
090 - APLICAÇÕES DIRETAS	477.576.403
091 - OPERAÇÃO INTRAÓRGÃOS ORÇ.FISCAL E SEGURIDADE	21.207.109

UNIDADE ORÇAMENTÁRIA	
53001 - SECRETARIA DE PROJETOS, ORÇAMENTO E GESTÃO	498.783.512

FONTE DE RECURSO	PESSOAL E ENCARGOS SOCIAIS	JUROS E ENCARGOS DA DÍVIDA	OUTRAS DESPESAS CORRENTES	INVESTIMENTOS	INVERSÕES FINANCEIRAS	AMORTIZAÇÃO DA DÍVIDA	TOTAL
TESOURO DO ESTADO	108.665.162		384.681.023	3.726.070	40		497.072.295
FUNDO ESPECIAL DE DESPESA			426.039	56.320			482.359
VINCULADOS FEDERAIS			5	1.228.853			1.228.858
<b>TOTAL</b>	<b>108.665.162</b>		<b>385.107.067</b>	<b>5.011.243</b>	<b>40</b>		<b>498.783.512</b>

Inclui valores referentes a transferência intragovernamental.

**PROGRAMAÇÃO DA ADMINISTRAÇÃO DIRETA**

PROGRAMA:	0000 ENCARGOS GERAIS	TOTAL		
	<b>10</b>			
AÇÃO		GRUPO DESPESA	FONTE DE RECURSO	TOTAL
28.846.0000.6261	PAGAMENTO DE OBRIGAÇÕES DE INSTITUIÇÕES EM EXTINÇÃO			<b>10</b>
		OUTRAS DESPESAS CORRENTES		10
			TESOURO DO ESTADO	10

PROGRAMA:	2000 GESTÃO FISCAL E TRIBUTÁRIA	TOTAL		
	<b>123.585.517</b>			
AÇÃO		GRUPO DESPESA	FONTE DE RECURSO	TOTAL
04.123.2000.5022	ADMINISTRAÇÃO FINANCEIRA			<b>126.646</b>
		OUTRAS DESPESAS CORRENTES		126.646



AÇÃO		GRUPO DESPESA	FONTE DE RECURSO	
			TESOURO DO ESTADO	126.646
<b>04.122.2000.5023</b>	<b>ADMINISTRAÇÃO GERAL</b>			<b>19.458.861</b>
		PESSOAL E ENCARGOS SOCIAIS		19.098.841
			TESOURO DO ESTADO	19.098.841
		OUTRAS DESPESAS CORRENTES		360.010
			TESOURO DO ESTADO	360.010
		INVESTIMENTOS		10
			TESOURO DO ESTADO	10
AÇÃO		GRUPO DESPESA	FONTE DE RECURSO	
<b>04.126.2000.5932</b>	<b>GESTÃO DE TECNOLOGIA DA INFORMAÇÃO</b>			<b>104.000.010</b>
		OUTRAS DESPESAS CORRENTES		104.000.010
			TESOURO DO ESTADO	104.000.010

PROGRAMA: 2027 GESTÃO DE SERVIÇOS PRESTADOS À ADMINISTRAÇÃO ESTADUAL				237.741.136
AÇÃO		GRUPO DESPESA	FONTE DE RECURSO	
<b>04.306.2027.4769</b>	<b>GERENCIAMENTO DO BENEFÍCIO AUXÍLIO-ALIMENTAÇÃO - ADMINISTRAÇÃO GERAL</b>			<b>87.195.931</b>
		OUTRAS DESPESAS CORRENTES		87.195.931
			TESOURO DO ESTADO	87.195.931
AÇÃO		GRUPO DESPESA	FONTE DE RECURSO	
<b>06.306.2027.5429</b>	<b>GERENCIAMENTO DO BENEFÍCIO AUXÍLIO-ALIMENTAÇÃO - SEGURANÇA PÚBLICA</b>			<b>111.282.612</b>
		OUTRAS DESPESAS CORRENTES		111.282.612
			TESOURO DO ESTADO	111.282.612
AÇÃO		GRUPO DESPESA	FONTE DE RECURSO	
<b>04.122.2027.5884</b>	<b>INTEGRAÇÃO, OPERAÇÃO E SUPORTE À GESTÃO DOS ÓRGÃOS DE RECURSOS HUMANOS</b>			<b>1.781.125</b>
		PESSOAL E ENCARGOS SOCIAIS		1.755.716
			TESOURO DO ESTADO	1.755.716
		OUTRAS DESPESAS CORRENTES		25.399
			TESOURO DO ESTADO	25.399
		INVESTIMENTOS		10
			TESOURO DO ESTADO	10
AÇÃO		GRUPO DESPESA	FONTE DE RECURSO	
<b>04.331.2027.5971</b>	<b>REALIZAÇÃO DE PERÍCIAS MÉDICAS</b>			<b>32.814.708</b>
		PESSOAL E ENCARGOS SOCIAIS		17.975.106
			TESOURO DO ESTADO	17.975.106
		OUTRAS DESPESAS CORRENTES		14.839.602
			TESOURO DO ESTADO	14.839.602
AÇÃO		GRUPO DESPESA	FONTE DE RECURSO	
<b>04.122.2027.6042</b>	<b>AVALIAÇÃO DE PESSOAL</b>			<b>4.666.760</b>
		PESSOAL E ENCARGOS SOCIAIS		2.946.868
			TESOURO DO ESTADO	2.946.868
		OUTRAS DESPESAS CORRENTES		1.719.892
			TESOURO DO ESTADO	1.719.892

PROGRAMA: 2028 GESTÃO INOVADORA E ORIENTADA PARA RESULTADOS				21.543.273
AÇÃO		GRUPO DESPESA	FONTE DE RECURSO	
<b>04.122.2028.2599</b>	<b>APOIO TÉCNICO AO PROGRAMA ESTADUAL DE DESESTATIZAÇÃO</b>			<b>10</b>
		INVESTIMENTOS		10
			TESOURO DO ESTADO	10
AÇÃO		GRUPO DESPESA	FONTE DE RECURSO	

<b>04.128.2028.4499</b>	<b>EVENTOS DE CAPACITAÇÃO E DE CONSCIENTIZAÇÃO FISCAL</b>			<b>10.397.407</b>
		PESSOAL E ENCARGOS SOCIAIS		8.242.770
			TESOURO DO ESTADO	8.242.770
		OUTRAS DESPESAS CORRENTES		2.154.637
			TESOURO DO ESTADO	2.154.637
<b>AÇÃO</b>		<b>GRUPO DESPESA</b>	<b>FONTE DE RECURSO</b>	
<b>04.128.2028.5357</b>	<b>CAPACITAÇÃO EM GESTÃO PÚBLICA E GESTÃO PARA RESULTADOS</b>			<b>156.456</b>
		OUTRAS DESPESAS CORRENTES		156.456
			TESOURO DO ESTADO	156.456
<b>AÇÃO</b>		<b>GRUPO DESPESA</b>	<b>FONTE DE RECURSO</b>	
<b>04.122.2028.5601</b>	<b>GESTÃO DO SISTEMA BOLSA ELETRÔNICA DE COMPRAS - BEC/ SP</b>			<b>10.870.600</b>
		PESSOAL E ENCARGOS SOCIAIS		9.248.552
			TESOURO DO ESTADO	9.248.552
		OUTRAS DESPESAS CORRENTES		1.622.048
			FUNDO ESPECIAL DE DESPESA	10
			TESOURO DO ESTADO	1.622.038
<b>AÇÃO</b>		<b>GRUPO DESPESA</b>	<b>FONTE DE RECURSO</b>	
<b>04.122.2028.6032</b>	<b>GESTÃO PARA RESULTADOS</b>			<b>118.800</b>
		OUTRAS DESPESAS CORRENTES		118.800
			TESOURO DO ESTADO	118.800

<b>PROGRAMA: 2029 FORTALECIMENTO DO SISTEMA ESTADUAL DE PLANEJAMENTO E ORÇAMENTO</b>				<b>12.751.389</b>
<b>AÇÃO</b>		<b>GRUPO DESPESA</b>	<b>FONTE DE RECURSO</b>	
<b>04.121.2029.4483</b>	<b>EXECUÇÃO DE PROCESSOS AVALIATIVOS DE PROGRAMAS GOVERNAMENTAIS</b>			<b>1.020.267</b>
		OUTRAS DESPESAS CORRENTES		1.020.267
			TESOURO DO ESTADO	1.020.267
<b>AÇÃO</b>		<b>GRUPO DESPESA</b>	<b>FONTE DE RECURSO</b>	
<b>04.121.2029.4485</b>	<b>GESTÃO DO PROCESSO ORÇAMENTÁRIO DO ESTADO</b>			<b>6.179.004</b>
		PESSOAL E ENCARGOS SOCIAIS		5.714.079
			TESOURO DO ESTADO	5.714.079
		OUTRAS DESPESAS CORRENTES		464.915
			TESOURO DO ESTADO	464.915
		INVESTIMENTOS		10
			TESOURO DO ESTADO	10
<b>AÇÃO</b>		<b>GRUPO DESPESA</b>	<b>FONTE DE RECURSO</b>	
<b>04.121.2029.6236</b>	<b>SUBSÍDIOS TÉCNICOS EM PLANEJAMENTO E ORÇAMENTO</b>			<b>891.000</b>
		OUTRAS DESPESAS CORRENTES		891.000
			TESOURO DO ESTADO	891.000
<b>AÇÃO</b>		<b>GRUPO DESPESA</b>	<b>FONTE DE RECURSO</b>	
<b>04.121.2029.6237</b>	<b>GESTÃO DO PLANO PLURIANUAL</b>			<b>4.659.566</b>
		PESSOAL E ENCARGOS SOCIAIS		3.740.591
			TESOURO DO ESTADO	3.740.591
		OUTRAS DESPESAS CORRENTES		918.975
			TESOURO DO ESTADO	918.975
<b>AÇÃO</b>		<b>GRUPO DESPESA</b>	<b>FONTE DE RECURSO</b>	
<b>04.122.2029.6308</b>	<b>FOMENTO À PARTICIPAÇÃO SOCIAL EM PLANEJAMENTO</b>			<b>1.552</b>
		OUTRAS DESPESAS CORRENTES		1.552
			TESOURO DO ESTADO	1.552

<b>PROGRAMA: 5100 PLANEJAMENTO, COORDENAÇÃO E GESTÃO EFICIENTE DO GOVERNO</b>				<b>43.493.402</b>
---	--	--	--	-------------------

AÇÃO		GRUPO DESPESA	FONTE DE RECURSO	
04.122.5100.5533	ADMINISTRAÇÃO DO PATRIMÔNIO IMOBILIÁRIO			3.550.733
		OUTRAS DESPESAS CORRENTES		3.550.693
			TESOURO DO ESTADO	3.550.693
		INVERSÕES FINANCEIRAS		40
			TESOURO DO ESTADO	40
AÇÃO		GRUPO DESPESA	FONTE DE RECURSO	
04.122.5100.6234	GERENCIAMENTO ADMINISTRATIVO E DE INFRAESTRUTURA			31.942.659
		PESSOAL E ENCARGOS SOCIAIS		31.942.639
			TESOURO DO ESTADO	31.942.639
		OUTRAS DESPESAS CORRENTES		10
			TESOURO DO ESTADO	10
		INVESTIMENTOS		10
			TESOURO DO ESTADO	10
AÇÃO		GRUPO DESPESA	FONTE DE RECURSO	
04.846.5100.9001	CONTRIBUIÇÃO DO ESTADO PARA O REGIME DE PREVIDÊNCIA DOS SERVIDORES			8.000.010
		PESSOAL E ENCARGOS SOCIAIS		8.000.000
			TESOURO DO ESTADO	8.000.000
		OUTRAS DESPESAS CORRENTES		10
			TESOURO DO ESTADO	10

PROGRAMA: 5104 ARQUIVO DO ESTADO - PRESERVAÇÃO E GESTÃO DOCUMENTAL				11.873.594
AÇÃO		GRUPO DESPESA	FONTE DE RECURSO	
13.391.5104.5724	GESTÃO DOCUMENTAL E ACESSO À INFORMAÇÃO PÚBLICA			1.941.133
		OUTRAS DESPESAS CORRENTES		1.941.133
			TESOURO DO ESTADO	1.941.133
AÇÃO		GRUPO DESPESA	FONTE DE RECURSO	
13.391.5104.5725	TRATAMENTO, PRESERVAÇÃO E DISPONIBILIZAÇÃO DO ACERVO CUSTODIADO			5.318.452
		OUTRAS DESPESAS CORRENTES		4.033.279
			FUNDO ESPECIAL DE DESPESA	64.330
			TESOURO DO ESTADO	3.968.944
			VINCULADOS FEDERAIS	5
		INVESTIMENTOS		1.285.173
			FUNDO ESPECIAL DE DESPESA	56.320
			VINCULADOS FEDERAIS	1.228.853
AÇÃO		GRUPO DESPESA	FONTE DE RECURSO	
13.391.5104.6310	POLÍTICA DE ARQUIVOS E TECNOLOGIA DA INFORMAÇÃO			4.614.009
		OUTRAS DESPESAS CORRENTES		888.009
			TESOURO DO ESTADO	888.009
		INVESTIMENTOS		3.726.000
			TESOURO DO ESTADO	3.726.000

PROGRAMA: 5115 DESENVOLVIMENTO DE PARCERIA COM A INICIATIVA PRIVADA				34.761.800
AÇÃO		GRUPO DESPESA	FONTE DE RECURSO	
04.121.5115.2633	APOIO TÉCNICO E INSTITUCIONAL ÀS PARCERIAS SOCIAIS			6.000.010
		OUTRAS DESPESAS CORRENTES		6.000.000
			TESOURO DO ESTADO	6.000.000
		INVESTIMENTOS		10
			TESOURO DO ESTADO	10
AÇÃO		GRUPO DESPESA	FONTE DE RECURSO	

<b>04.121.5115.5637</b>	<b>APOIO TÉCNICO E INSTITUCIONAL ÀS PPPS, ÀS CONCESSÕES E A OUTRAS PARCERIAS</b>			<b>28.753.290</b>
		OUTRAS DESPESAS CORRENTES		28.753.290
			TESOURO DO ESTADO	28.753.290
	<b>AÇÃO</b>	<b>GRUPO DESPESA</b>	<b>FONTE DE RECURSO</b>	
<b>04.126.5115.6318</b>	<b>DISPONIBILIZAÇÃO DO PORTAL DE PARCERIAS COM O TERCEIRO SETOR</b>			<b>8.500</b>
		OUTRAS DESPESAS CORRENTES		8.500
			TESOURO DO ESTADO	8.500

<b>PROGRAMA: 5120 INFORMAÇÕES ESPACIAIS, DEMOGRÁFICAS, SOCIOECONÔMICAS E DA AÇÃO GOVERNAMENTAL</b>				<b>13.033.381</b>
	<b>AÇÃO</b>	<b>GRUPO DESPESA</b>	<b>FONTE DE RECURSO</b>	
<b>04.127.5120.5509</b>	<b>PLANO CARTOGRÁFICO DO ESTADO DE SÃO PAULO</b>			<b>361.699</b>
		OUTRAS DESPESAS CORRENTES		361.699
			FUNDO ESPECIAL DE DESPESA	361.699
	<b>AÇÃO</b>	<b>GRUPO DESPESA</b>	<b>FONTE DE RECURSO</b>	
<b>04.127.5120.5510</b>	<b>GESTÃO DOCUMENTAL, DA INFORMAÇÃO E DO CONHECIMENTO GEOGRÁFICO E CARTOGRÁFICO</b>			<b>120.825</b>
		OUTRAS DESPESAS CORRENTES		120.825
			TESOURO DO ESTADO	120.825
	<b>AÇÃO</b>	<b>GRUPO DESPESA</b>	<b>FONTE DE RECURSO</b>	
<b>04.127.5120.6228</b>	<b>REFORÇO DAS BASES DO PLANEJAMENTO E MONIT. PARA O DESENV. DA MACROMETRÓPOLE</b>			<b>9.690.000</b>
		OUTRAS DESPESAS CORRENTES		9.690.000
			TESOURO DO ESTADO	9.690.000
	<b>AÇÃO</b>	<b>GRUPO DESPESA</b>	<b>FONTE DE RECURSO</b>	
<b>04.127.5120.6242</b>	<b>GESTÃO TERRITORIAL</b>			<b>2.860.857</b>
		OUTRAS DESPESAS CORRENTES		2.860.847
			TESOURO DO ESTADO	2.860.847
		INVESTIMENTOS		10
			TESOURO DO ESTADO	10

<b>PROGRAMA: 5123 COMUNICAÇÃO SOCIAL</b>				<b>10</b>
	<b>AÇÃO</b>	<b>GRUPO DESPESA</b>	<b>FONTE DE RECURSO</b>	
<b>04.131.5123.5576</b>	<b>PUBLICIDADE DE UTILIDADE PÚBLICA</b>			<b>10</b>
		OUTRAS DESPESAS CORRENTES		10
			TESOURO DO ESTADO	10

<b>ÓRGÃO: 53000 - SECRETARIA DE PROJETOS, ORÇAMENTO E GESTÃO</b>	Valores em R\$ 1,00
<b>UNIDADE: 53001 - SECRETARIA DE PROJETOS, ORÇAMENTO E GESTÃO</b>	<b>498.783.512</b>
<b>ESFERA: ORÇAMENTO FISCAL</b>	

## RESUMO DA UNIDADE ORÇAMENTÁRIA

PROGRAMA	
0000 - ENCARGOS GERAIS	10
2000 - GESTÃO FISCAL E TRIBUTÁRIA	123.585.517
2027 - GESTÃO DE SERVIÇOS PRESTADOS À ADMINISTRAÇÃO ESTADUAL	237.741.136
2028 - GESTÃO INOVADORA E ORIENTADA PARA RESULTADOS	21.543.273
2029 - FORTALECIMENTO DO SISTEMA ESTADUAL DE PLANEJAMENTO E ORÇAMENTO	12.751.389
5100 - PLANEJAMENTO, COORDENAÇÃO E GESTÃO EFICIENTE DO GOVERNO	43.493.402
5104 - ARQUIVO DO ESTADO - PRESERVAÇÃO E GESTÃO DOCUMENTAL	11.873.594
5115 - DESENVOLVIMENTO DE PARCERIA COM A INICIATIVA PRIVADA	34.761.800
5120 - INFORMAÇÕES ESPACIAIS, DEMOGRÁFICAS, SOCIOECONÔMICAS E DA AÇÃO GOVERNAMENTAL	13.033.381
5123 - COMUNICAÇÃO SOCIAL	10

FUNÇÃO	
04 - ADMINISTRAÇÃO	375.627.296
06 - SEGURANÇA PÚBLICA	111.282.612
13 - CULTURA	11.873.594
28 - ENCARGOS ESPECIAIS	10

SUBFUNÇÃO	
121 - PLANEJAMENTO E ORÇAMENTO	47.503.137
122 - ADMINISTRAÇÃO GERAL	72.391.100
123 - ADMINISTRAÇÃO FINANCEIRA	126.646
126 - TECNOLOGIA DA INFORMAÇÃO	104.008.510
127 - ORDENAMENTO TERRITORIAL	13.033.381
128 - FORMAÇÃO DE RECURSOS HUMANOS	10.553.863
131 - COMUNICAÇÃO SOCIAL	10
306 - ALIMENTAÇÃO E NUTRIÇÃO	198.478.543
331 - PROTEÇÃO E BENEFÍCIOS AO TRABALHADOR	32.814.708
391 - PATRIMÔNIO HISTÓRICO, ARTIST. E ARQUEOLÓGICO	11.873.594
846 - OUTROS ENCARGOS ESPECIAIS	8.000.020

MODALIDADE DE APLICAÇÃO	
090 - APLICAÇÕES DIRETAS	477.576.403
091 - OPERAÇÃO INTRAÓRGÃOS ORÇ. FISCAL E SEGURIDADE	21.207.109

FONTE DE RECURSO	PESSOAL E ENCARGOS SOCIAIS	JUROS E ENCARGOS DA DÍVIDA	OUTRAS DESPESAS CORRENTES	INVESTIMENTOS	INVERSÕES FINANCEIRAS	AMORTIZAÇÃO DA DÍVIDA	TOTAL
TESOURO DO ESTADO	108.665.162		384.681.023	3.726.070	40		497.072.295
FUNDO ESPECIAL DE DESPESA			426.039	56.320			482.359
VINCULADOS FEDERAIS			5	1.228.853			1.228.858
<b>TOTAL</b>	<b>108.665.162</b>		<b>385.107.067</b>	<b>5.011.243</b>	<b>40</b>		<b>498.783.512</b>

Inclui valores referentes a transferência intragovernamental.

## PROGRAMAÇÃO DA UNIDADE ORÇAMENTÁRIA

PROGRAMA:	0000 ENCARGOS GERAIS		10
AÇÃO	GRUPO DESPESA	FONTE DE RECURSO	
28.846.0000.6261 PAGAMENTO DE OBRIGAÇÕES DE INSTITUIÇÕES EM EXTINÇÃO			10
	OUTRAS DESPESAS CORRENTES		10
		TESOURO DO ESTADO	10

<b>PROGRAMA: 2000 GESTÃO FISCAL E TRIBUTÁRIA</b>	<b>123.585.517</b>
--	--------------------

AÇÃO		GRUPO DESPESA	FONTE DE RECURSO	
04.123.2000.5022	ADMINISTRAÇÃO FINANCEIRA			<b>126.646</b>
		OUTRAS DESPESAS CORRENTES		126.646
			TESOURO DO ESTADO	126.646
PRODUTO:	RESULTADOS FINANCEIROS			
INDICADOR DE PRODUTO:	DÍVIDA CONSOLIDADA LÍQUIDA SOBRE A RECEITA CORRENTE LÍQUIDA (DCL/RCL) (%)			
AÇÃO		GRUPO DESPESA	FONTE DE RECURSO	
04.122.2000.5023	ADMINISTRAÇÃO GERAL			<b>19.458.861</b>
		PESSOAL E ENCARGOS SOCIAIS		19.098.841
			TESOURO DO ESTADO	19.098.841
		OUTRAS DESPESAS CORRENTES		360.010
			TESOURO DO ESTADO	360.010
		INVESTIMENTOS		10
			TESOURO DO ESTADO	10
AÇÃO		GRUPO DESPESA	FONTE DE RECURSO	
04.126.2000.5932	GESTÃO DE TECNOLOGIA DA INFORMAÇÃO			<b>104.000.010</b>
		OUTRAS DESPESAS CORRENTES		104.000.010
			TESOURO DO ESTADO	104.000.010

PROGRAMA: 2027 GESTÃO DE SERVIÇOS PRESTADOS À ADMINISTRAÇÃO ESTADUAL				237.741.136
AÇÃO		GRUPO DESPESA	FONTE DE RECURSO	
04.306.2027.4769	GERENCIAMENTO DO BENEFÍCIO AUXÍLIO-ALIMENTAÇÃO - ADMINISTRAÇÃO GERAL			<b>87.195.931</b>
		OUTRAS DESPESAS CORRENTES		87.195.931
			TESOURO DO ESTADO	87.195.931
AÇÃO		GRUPO DESPESA	FONTE DE RECURSO	
06.306.2027.5429	GERENCIAMENTO DO BENEFÍCIO AUXÍLIO-ALIMENTAÇÃO - SEGURANÇA PÚBLICA			<b>111.282.612</b>
		OUTRAS DESPESAS CORRENTES		111.282.612
			TESOURO DO ESTADO	111.282.612
AÇÃO		GRUPO DESPESA	FONTE DE RECURSO	
04.122.2027.5884	INTEGRAÇÃO, OPERAÇÃO E SUPORTE À GESTÃO DOS ÓRGÃOS DE RECURSOS HUMANOS			<b>1.781.125</b>
		PESSOAL E ENCARGOS SOCIAIS		1.755.716
			TESOURO DO ESTADO	1.755.716
		OUTRAS DESPESAS CORRENTES		25.399
			TESOURO DO ESTADO	25.399
		INVESTIMENTOS		10
			TESOURO DO ESTADO	10
PRODUTO:	RH-FOLHA – SISTEMA INTEGRADO DE RECURSOS HUMANOS E FOLHA DE PAGAMENTO			
INDICADOR DE PRODUTO:	CUMPRIMENTO DO CRONOGRAMA DE ATIVIDADES RELACIONADAS AO DESENVOLVIMENTO DO SISTEMA RH-FOLHA (%)			
META:	75			

AÇÃO		GRUPO DESPESA	FONTE DE RECURSO	
<b>04.331.2027.5971</b>	<b>REALIZAÇÃO DE PERÍCIAS MÉDICAS</b>			<b>32.814.708</b>
		PESSOAL E ENCARGOS SOCIAIS		17.975.106
			TESOURO DO ESTADO	17.975.106
		OUTRAS DESPESAS CORRENTES		14.839.602
			TESOURO DO ESTADO	14.839.602
<b>PRODUTO:</b>	PERÍCIAS, LAUDOS E PARECERES MÉDICOS			
<b>INDICADOR DE PRODUTO:</b>	QUANTIDADE DE PERÍCIAS MÉDICAS, LAUDOS E PARECERES (unidade)			
<b>META:</b>	346.200			
AÇÃO		GRUPO DESPESA	FONTE DE RECURSO	
<b>04.122.2027.6042</b>	<b>AVALIAÇÃO DE PESSOAL</b>			<b>4.666.760</b>
		PESSOAL E ENCARGOS SOCIAIS		2.946.868
			TESOURO DO ESTADO	2.946.868
		OUTRAS DESPESAS CORRENTES		1.719.892
			TESOURO DO ESTADO	1.719.892
<b>PRODUTO:</b>	AVALIAÇÃO DE COMPETÊNCIAS ADICIONAIS			
<b>INDICADOR DE PRODUTO:</b>	NÚMERO DE PROCESSOS DE AVALIAÇÃO DE COMPETÊNCIAS TÉCNICAS CONCLUÍDOS (unidade)			
<b>META:</b>	1			

<b>PROGRAMA: 2028 GESTÃO INOVADORA E ORIENTADA PARA RESULTADOS</b>				<b>21.543.273</b>
AÇÃO		GRUPO DESPESA	FONTE DE RECURSO	
<b>04.122.2028.2599</b>	<b>APOIO TÉCNICO AO PROGRAMA ESTADUAL DE DESESTATIZAÇÃO</b>			<b>10</b>
		INVESTIMENTOS		10
			TESOURO DO ESTADO	10
<b>PRODUTO:</b>	ESTUDOS DE PROJETOS DE DESESTATIZAÇÃO			
<b>INDICADOR DE PRODUTO:</b>	QUANTIDADE DE ESTUDOS CONCLUÍDOS (unidade)			
AÇÃO		GRUPO DESPESA	FONTE DE RECURSO	
<b>04.128.2028.4499</b>	<b>EVENTOS DE CAPACITAÇÃO E DE CONSCIENTIZAÇÃO FISCAL</b>			<b>10.397.407</b>
		PESSOAL E ENCARGOS SOCIAIS		8.242.770
			TESOURO DO ESTADO	8.242.770
		OUTRAS DESPESAS CORRENTES		2.154.637
			TESOURO DO ESTADO	2.154.637
<b>PRODUTO:</b>	PROGRAMA DE EDUCAÇÃO FISCAL PARA A CIDADANIA			
<b>INDICADOR DE PRODUTO:</b>	NÚMERO DE CIDADÃOS CONSCIENTIZADOS (unidade)			
<b>META:</b>	25.000			
AÇÃO		GRUPO DESPESA	FONTE DE RECURSO	
<b>04.128.2028.5357</b>	<b>CAPACITAÇÃO EM GESTÃO PÚBLICA E GESTÃO PARA RESULTADOS</b>			<b>156.456</b>
		OUTRAS DESPESAS CORRENTES		156.456
			TESOURO DO ESTADO	156.456
<b>PRODUTO:</b>	CAPACITAÇÃO DE SERVIDORES EM GESTÃO DE RH, RECURSOS PÚBLICOS E POL. PÚBLICAS			
<b>INDICADOR DE PRODUTO:</b>	QUANTIDADE DE VAGAS APROVEITADAS (unidade)			
<b>META:</b>	19.192			

AÇÃO		GRUPO DESPESA	FONTE DE RECURSO	
04.122.2028.5601	GESTÃO DO SISTEMA BOLSA ELETRÔNICA DE COMPRAS - BEC/SP			<b>10.870.600</b>
		PESSOAL E ENCARGOS SOCIAIS		9.248.552
			TESOURO DO ESTADO	9.248.552
		OUTRAS DESPESAS CORRENTES		1.622.048
			FUNDO ESPECIAL DE DESPESA	10
			TESOURO DO ESTADO	1.622.038
PRODUTO:	ITENS NEGOCIADOS NA BEC/SP			
INDICADOR DE PRODUTO:	PERCENTUAL MÉDIO DE ITENS EFETIVAMENTE NEGOCIADOS NA BEC/SP NO MÊS (%)			
META:	70			
AÇÃO		GRUPO DESPESA	FONTE DE RECURSO	
04.122.2028.6032	GESTÃO PARA RESULTADOS			<b>118.800</b>
		OUTRAS DESPESAS CORRENTES		118.800
			TESOURO DO ESTADO	118.800
PRODUTO:	APOIO À GESTÃO GOVERNAMENTAL E DE POLÍTICAS PÚBLICAS JUNTO A ÓRGÃOS E ENTIDADES			
INDICADOR DE PRODUTO:	ÍNDICE DE EXECUÇÃO DOS PLANOS DE TRABALHO (IEPT) (%)			
META:	90			

PROGRAMA: 2029 FORTALECIMENTO DO SISTEMA ESTADUAL DE PLANEJAMENTO E ORÇAMENTO				12.751.389
AÇÃO		GRUPO DESPESA	FONTE DE RECURSO	
04.121.2029.4483	EXECUÇÃO DE PROCESSOS AVALIATIVOS DE PROGRAMAS GOVERNAMENTAIS			<b>1.020.267</b>
		OUTRAS DESPESAS CORRENTES		1.020.267
			TESOURO DO ESTADO	1.020.267
PRODUTO:	AVALIAÇÕES DE PROGRAMAS GOVERNAMENTAIS			
INDICADOR DE PRODUTO:	NÚMERO DE AVALIAÇÕES DE DESEMPENHO DOS PROGRAMAS REALIZADAS (unidade)			
META:	8			
AÇÃO		GRUPO DESPESA	FONTE DE RECURSO	
04.121.2029.4485	GESTÃO DO PROCESSO ORÇAMENTÁRIO DO ESTADO			<b>6.179.004</b>
		PESSOAL E ENCARGOS SOCIAIS		5.714.079
			TESOURO DO ESTADO	5.714.079
		OUTRAS DESPESAS CORRENTES		464.915
			TESOURO DO ESTADO	464.915
		INVESTIMENTOS		10
			TESOURO DO ESTADO	10
PRODUTO:	ORÇAMENTOS ANUAIS ELABORADOS E ACOMPANHADOS			
INDICADOR DE PRODUTO:	TEMPO MÉDIO DE ANÁLISE DE MOVIMENTAÇÕES ORÇAMENTÁRIAS (dia)			
META:	7,45			
AÇÃO		GRUPO DESPESA	FONTE DE RECURSO	
04.121.2029.6236	SUBSÍDIOS TÉCNICOS EM PLANEJAMENTO E ORÇAMENTO			<b>891.000</b>
		OUTRAS DESPESAS CORRENTES		891.000
			TESOURO DO ESTADO	891.000
PRODUTO:	ESTUDOS SOBRE A SITUAÇÃO DO ESTADO DO SÃO PAULO E DE SUAS POLÍTICAS PÚBLICAS			
INDICADOR DE PRODUTO:	NÚMERO DE ESTUDOS REALIZADOS (unidade)			
META:	5			



AÇÃO		GRUPO DESPESA	FONTE DE RECURSO	
04.121.2029.6237	GESTÃO DO PLANO PLURIANUAL			4.659.566
		PESSOAL E ENCARGOS SOCIAIS		3.740.591
			TESOURO DO ESTADO	3.740.591
		OUTRAS DESPESAS CORRENTES		918.975
			TESOURO DO ESTADO	918.975
PRODUTO:	PLANO PLURIANUAL ELABORADO, MONITORADO E REVISTO			
INDICADOR DE PRODUTO:	TEMPO DEDICADO ÀS AGENDAS CONJUNTAS COM OS ÓRGÃOS SETORIAIS (h)			
META:	500			
AÇÃO		GRUPO DESPESA	FONTE DE RECURSO	
04.122.2029.6308	FOMENTO À PARTICIPAÇÃO SOCIAL EM PLANEJAMENTO			1.552
		OUTRAS DESPESAS CORRENTES		1.552
			TESOURO DO ESTADO	1.552
PRODUTO:	AUDIÊNCIAS PÚBLICAS EM PROCESSOS DE PLANEJAMENTO E ORÇAMENTO			
INDICADOR DE PRODUTO:	NÚMERO DE AUDIÊNCIAS PÚBLICAS REALIZADAS (unidade)			
META:	20			

PROGRAMA: 5100 PLANEJAMENTO, COORDENAÇÃO E GESTÃO EFICIENTE DO GOVERNO				43.493.402
AÇÃO		GRUPO DESPESA	FONTE DE RECURSO	
04.122.5100.5533	ADMINISTRAÇÃO DO PATRIMÔNIO IMOBILIÁRIO			3.550.733
		OUTRAS DESPESAS CORRENTES		3.550.693
			TESOURO DO ESTADO	3.550.693
		INVERSÕES FINANCEIRAS		40
			TESOURO DO ESTADO	40
PRODUTO:	GESTÃO DO PATRIMÔNIO IMOBILIÁRIO DO GOVERNO DE SÃO PAULO			
INDICADOR DE PRODUTO:	NÚMERO DE PROCESSOS ANALISADOS (unidade)			
META:	900			
AÇÃO		GRUPO DESPESA	FONTE DE RECURSO	
04.122.5100.6234	GERENCIAMENTO ADMINISTRATIVO E DE INFRAESTRUTURA			31.942.659
		PESSOAL E ENCARGOS SOCIAIS		31.942.639
			TESOURO DO ESTADO	31.942.639
		OUTRAS DESPESAS CORRENTES		10
			TESOURO DO ESTADO	10
		INVESTIMENTOS		10
			TESOURO DO ESTADO	10
AÇÃO		GRUPO DESPESA	FONTE DE RECURSO	
04.846.5100.9001	CONTRIBUIÇÃO DO ESTADO PARA O REGIME DE PREVIDÊNCIA DOS SERVIDORES			8.000.010
		PESSOAL E ENCARGOS SOCIAIS		8.000.000
			TESOURO DO ESTADO	8.000.000
		OUTRAS DESPESAS CORRENTES		10
			TESOURO DO ESTADO	10

PROGRAMA: 5104 ARQUIVO DO ESTADO - PRESERVAÇÃO E GESTÃO DOCUMENTAL				11.873.594
--	--	--	--	------------

AÇÃO		GRUPO DESPESA	FONTE DE RECURSO	
13.391.5104.5724	<b>GESTÃO DOCUMENTAL E ACESSO À INFORMAÇÃO PÚBLICA</b>			<b>1.941.133</b>
		OUTRAS DESPESAS CORRENTES		1.941.133
			TESOURO DO ESTADO	1.941.133
<b>PRODUTO:</b>	COORDENAÇÃO DA POLÍTICA DE GESTÃO DOCUMENTAL, PRESERVAÇÃO E ACESSO À INFORMAÇÃO			
<b>INDICADOR DE PRODUTO:</b>	NÚMERO DE ATENDIMENTOS AOS ÓRGÃOS DO SISTEMA DE ARQUIVOS DO ESTADO DE SÃO PAULO E ÀS ADMINISTRAÇÕES MUNICIPAIS (unidade)			
<b>META:</b>	4.300			
AÇÃO		GRUPO DESPESA	FONTE DE RECURSO	
13.391.5104.5725	<b>TRATAMENTO, PRESERVAÇÃO E DISPONIBILIZAÇÃO DO ACERVO CUSTODIADO</b>			<b>5.318.452</b>
		OUTRAS DESPESAS CORRENTES		4.033.279
			FUNDO ESPECIAL DE DESPESA	64.330
			TESOURO DO ESTADO	3.968.944
			VINCULADOS FEDERAIS	5
		INVESTIMENTOS		1.285.173
			FUNDO ESPECIAL DE DESPESA	56.320
			VINCULADOS FEDERAIS	1.228.853
<b>PRODUTO:</b>	ACERVO CUSTODIADO, TRATADO, PRESERVADO E DISPONIBILIZADO			
<b>INDICADOR DE PRODUTO:</b>	NÚMERO DE OPERAÇÕES TÉCNICAS REALIZADAS NOS DOCUMENTOS DO ACERVO CUSTODIADO (unidade)			
<b>META:</b>	6.104.197			
AÇÃO		GRUPO DESPESA	FONTE DE RECURSO	
13.391.5104.6310	<b>POLÍTICA DE ARQUIVOS E TECNOLOGIA DA INFORMAÇÃO</b>			<b>4.614.009</b>
		OUTRAS DESPESAS CORRENTES		888.009
			TESOURO DO ESTADO	888.009
		INVESTIMENTOS		3.726.000
			TESOURO DO ESTADO	3.726.000
<b>PRODUTO:</b>	TECNOLOGIAS DA INFORMAÇÃO APLICADAS À GESTÃO DOCUMENTAL			
<b>INDICADOR DE PRODUTO:</b>	NÚMERO DE REQUISITOS DESENVOLVIDOS PARA SISTEMA DE PRODUÇÃO E GESTÃO DE DOCUMENTOS DIGITAIS - PROGRAMA SP SEM PAPEL (unidade)			
<b>META:</b>	50			

<b>PROGRAMA: 5115 DESENVOLVIMENTO DE PARCERIA COM A INICIATIVA PRIVADA</b>				<b>34.761.800</b>
AÇÃO		GRUPO DESPESA	FONTE DE RECURSO	
04.121.5115.2633	<b>APOIO TÉCNICO E INSTITUCIONAL ÀS PARCERIAS SOCIAIS</b>			<b>6.000.010</b>
		OUTRAS DESPESAS CORRENTES		6.000.000
			TESOURO DO ESTADO	6.000.000
		INVESTIMENTOS		10
			TESOURO DO ESTADO	10
<b>PRODUTO:</b>	APERFEIÇOAMENTO DA CONTRATUALIZAÇÃO, REGULAÇÃO E FISCALIZAÇÃO COM 3º SETOR			
<b>INDICADOR DE PRODUTO:</b>	NÚMERO DE ESTUDOS E DOCUMENTOS DE REFERÊNCIA DO PROJETO PILOTO DE CONTRATUALIZAÇÃO POR RESULTADO COM O 3º SETOR (unidade)			
<b>META:</b>	5			
AÇÃO		GRUPO DESPESA	FONTE DE RECURSO	
04.121.5115.5637	<b>APOIO TÉCNICO E INSTITUCIONAL ÀS PPPS, ÀS CONCESSÕES E A OUTRAS PARCERIAS</b>			<b>28.753.290</b>
		OUTRAS DESPESAS CORRENTES		28.753.290
			TESOURO DO ESTADO	28.753.290
<b>PRODUTO:</b>	ESTUDOS TÉCNICOS DE MODELAGEM DE PPP, DE CONCESSÃO E DE PARCERIAS			
<b>INDICADOR DE PRODUTO:</b>	NÚMERO DE DOCUMENTOS TÉCNICOS QUE COMPÕEM AS MODELAGENS DOS PROJETOS DE PPP E DE CONCESSÕES (unidade)			
<b>META:</b>	7			

AÇÃO		GRUPO DESPESA	FONTE DE RECURSO	
04.126.5115.6318	DISPONIBILIZAÇÃO DO PORTAL DE PARCERIAS COM O TERCEIRO SETOR			8.500
		OUTRAS DESPESAS CORRENTES		8.500
			TESOURO DO ESTADO	8.500
PRODUTO:	PORTAL DE PARCERIAS COM O 3º SETOR DISPONIBILIZADO			
INDICADOR DE PRODUTO:	NÚMERO DE ACESSOS AO PORTAL DE PARCERIAS COM O 3º SETOR (unidade)			
META:	65.000			

PROGRAMA: 5120 INFORMAÇÕES ESPACIAIS, DEMOGRÁFICAS, SOCIOECONÔMICAS E DA AÇÃO GOVERNAMENTAL				13.033.381
AÇÃO		GRUPO DESPESA	FONTE DE RECURSO	
04.127.5120.5509	PLANO CARTOGRÁFICO DO ESTADO DE SÃO PAULO			361.699
		OUTRAS DESPESAS CORRENTES		361.699
			FUNDO ESPECIAL DE DESPESA	361.699
PRODUTO:	MAPEAMENTO TOPOGRÁFICO NAS ESCALAS 1:5.000, 1:10.000 E OUTRAS			
INDICADOR DE PRODUTO:	NÚMERO DE MAPAS PRODUZIDOS (unidade)			
META:	750			
AÇÃO		GRUPO DESPESA	FONTE DE RECURSO	
04.127.5120.5510	GESTÃO DOCUMENTAL, DA INFORMAÇÃO E DO CONHECIMENTO GEOGRÁFICO E CARTOGRÁFICO			120.825
		OUTRAS DESPESAS CORRENTES		120.825
			TESOURO DO ESTADO	120.825
PRODUTO:	GESTÃO DE DOCUMENTOS GEOGRÁFICOS E CARTOGRÁFICOS			
INDICADOR DE PRODUTO:	NÚMERO DE DOCUMENTOS GEOGRÁFICOS E CARTOGRÁFICOS DISPONIBILIZADOS. (unidade)			
META:	4.000			
AÇÃO		GRUPO DESPESA	FONTE DE RECURSO	
04.127.5120.6228	REFORÇO DAS BASES DO PLANEJAMENTO E MONIT. PARA O DESENV. DA MACROMETRÓPOLE			9.690.000
		OUTRAS DESPESAS CORRENTES		9.690.000
			TESOURO DO ESTADO	9.690.000
PRODUTO:	INFORMAÇÕES E ESTUDOS SOBRE PLANEJAMENTO MACROMETROPOLITANO			
INDICADOR DE PRODUTO:	NÚMERO DE INFRAESTRUTURA DE DADOS ESPACIAIS IMPLANTADOS (unidade)			
META:	2			
AÇÃO		GRUPO DESPESA	FONTE DE RECURSO	
04.127.5120.6242	GESTÃO TERRITORIAL			2.860.857
		OUTRAS DESPESAS CORRENTES		2.860.847
			TESOURO DO ESTADO	2.860.847
		INVESTIMENTOS		10
			TESOURO DO ESTADO	10
PRODUTO:	INFORMAÇÕES TÉCNICAS TERRITORIAIS E DE DRENAGEM			
INDICADOR DE PRODUTO:	NÚMERO DE INFORMAÇÕES TÉCNICAS PRODUZIDAS (unidade)			
META:	1.100			

PROGRAMA: 5123 COMUNICAÇÃO SOCIAL				10
AÇÃO		GRUPO DESPESA	FONTE DE RECURSO	
04.131.5123.5576	PUBLICIDADE DE UTILIDADE PÚBLICA			10
		OUTRAS DESPESAS CORRENTES		10
			TESOURO DO ESTADO	10
PRODUTO:	DIVULGAÇÃO DE AÇÕES DE UTILIDADE PÚBLICA			
INDICADOR DE PRODUTO:	NÚMERO DE AÇÕES DE COMUNICAÇÃO DE UTILIDADE PÚBLICA REALIZADAS (unidade)			

<b>ÓRGÃO: 53000 - SECRETARIA DE PROJETOS, ORÇAMENTO E GESTÃO</b> <b>UNIDADE: 53055 - INSTITUTO ASSIST.MÉDICA SERVIDOR PÚB.-IAMSPE</b> <b>ESFERA: ORÇAMENTO SEGURIDADE SOCIAL</b>	Valores em R\$ 1,00
	<b>1.618.058.468</b>

**PRINCIPAIS ATRIBUIÇÕES**

- Prestar assistência médica e hospitalar aos seus contribuintes e beneficiários, podendo para tanto:
  - Incentivar o ensino, a pesquisa e o aperfeiçoamento no campo da Medicina, a fim de manter elevado o seu padrão assistencial; criar e organizar cursos ligados ao ensino de todas as suas atividades desde que conte com subvenção ou auxílios especiais; proporcionar condições de aperfeiçoamento técnico-científico aos seus servidores, a fim de elevar o nível de ensino a ser ministrado pelo IAMSPE; e
  - Promover campanhas de saúde pública que beneficiem, diretamente, os servidores públicos estaduais e, facultativamente, participar de outras que beneficiem a população em geral.

**RESUMO DA UNIDADE ORÇAMENTÁRIA**

PROGRAMA							
5121 - ASSISTÊNCIA MÉDICA AO SERVIDOR PÚBLICO ESTADUAL							1.618.058.468
FUNÇÃO							
04 - ADMINISTRAÇÃO							4.076
10 - SAÚDE							1.618.054.392
SUBFUNÇÃO							
122 - ADMINISTRAÇÃO GERAL							150.066.217
128 - FORMAÇÃO DE RECURSOS HUMANOS							3.660.000
302 - ASSISTÊNCIA HOSPITALAR E AMBULATORIAL							1.464.328.175
846 - OUTROS ENCARGOS ESPECIAIS							4.076
MODALIDADE DE APLICAÇÃO							
090 - APLICAÇÕES DIRETAS							1.617.103.124
091 - OPERAÇÃO INTRAÓRGÃOS ORÇ.FISCAL E SEGURIDADE							955.344
FUNTE DE RECURSO	PESSOAL E ENCARGOS SOCIAIS	JUROS E ENCARGOS DA DÍVIDA	OUTRAS DESPESAS CORRENTES	INVESTIMENTOS	INVERSÕES FINANCEIRAS	AMORTIZAÇÃO DA DÍVIDA	TOTAL
TESOURO DO ESTADO	10		4.086				4.096
PRÓPRIOS	427.374.543		1.148.171.189	42.508.570			1.618.054.302
VINCULADOS FEDERAIS			70				70
<b>TOTAL</b>	<b>427.374.553</b>		<b>1.148.175.345</b>	<b>42.508.570</b>			<b>1.618.058.468</b>

Inclui valores referentes a transferência intragovernamental.

**PROGRAMAÇÃO DA UNIDADE ORÇAMENTÁRIA**

PROGRAMA:	5121 ASSISTÊNCIA MÉDICA AO SERVIDOR PÚBLICO ESTADUAL	1.618.058.468
AÇÃO	GRUPO DESPESA	FONTE DE RECURSO
10.302.5121.4860 ASSISTÊNCIA MÉDICO-HOSPITALAR PRÓPRIA - HSPE		767.756.373
	PESSOAL E ENCARGOS SOCIAIS	345.826.234
		PRÓPRIOS
		345.826.234
	OUTRAS DESPESAS CORRENTES	391.930.139
		PRÓPRIOS
		391.930.069
		VINCULADOS FEDERAIS
		70
	INVESTIMENTOS	30.000.000
		PRÓPRIOS
		30.000.000
<b>PRODUTO:</b>	ASSISTÊNCIA À SAÚDE OFERECIDA AOS BENEFICIÁRIOS DO IAMSPE NO HSPE	
<b>INDICADOR DE PRODUTO:</b>	QUANTIDADE DE ATENDIMENTOS REALIZADOS NO HSPE (unidade)	
<b>META:</b>	5.400.000	

AÇÃO		GRUPO DESPESA	FONTE DE RECURSO	
10.122.5121.5421	ADMINISTRAÇÃO DO INST. ASSISTÊNCIA MÉDICA AO SERVIDOR PÚBLICO ESTADUAL-IAMSPE			150.066.217
		PESSOAL E ENCARGOS SOCIAIS		55.537.588
			PRÓPRIOS	55.537.578
			TESOURO DO ESTADO	10
		OUTRAS DESPESAS CORRENTES		82.020.059
			PRÓPRIOS	82.020.059
		INVESTIMENTOS		12.508.570
			PRÓPRIOS	12.508.570
AÇÃO		GRUPO DESPESA	FONTE DE RECURSO	
10.128.5121.6044	DESENVOLVIMENTO DE ENSINO E PESQUISA			3.660.000
		OUTRAS DESPESAS CORRENTES		3.660.000
			PRÓPRIOS	3.660.000
PRODUTO:	ENSINO E FORMAÇÃO OFERECIDOS À PROFISSIONAL DE SAÚDE E PESQUISA APLICADA À SAÚDE			
INDICADOR DE PRODUTO:	NÚMERO DE PROFISSIONAIS DA SAÚDE EM APRENDIZADO/FORMAÇÃO NO HOSPITAL DO SERVIDOR PÚBLICO ESTADUAL (unidade)			
META:	4.500			
AÇÃO		GRUPO DESPESA	FONTE DE RECURSO	
10.302.5121.6048	PROMOÇÃO E PROTEÇÃO À SAÚDE DO USUÁRIO DO IAMSPE			5.000
		OUTRAS DESPESAS CORRENTES		5.000
			PRÓPRIOS	5.000
PRODUTO:	SERVIÇOS DE PROTEÇÃO E PROMOÇÃO DE SAÚDE E PREVENÇÃO DE DOENÇAS			
INDICADOR DE PRODUTO:	QUANTIDADE DE PROGRAMAS PARA PREVENÇÃO DE DOENÇAS, PROTEÇÃO E PROMOÇÃO DE SAÚDE (unidade)			
META:	5			
AÇÃO		GRUPO DESPESA	FONTE DE RECURSO	
10.302.5121.6239	ASSISTÊNCIA À SAÚDE NA REDE CONTRATADA			696.566.802
		PESSOAL E ENCARGOS SOCIAIS		26.010.731
			PRÓPRIOS	26.010.731
		OUTRAS DESPESAS CORRENTES		670.556.071
			PRÓPRIOS	670.556.061
			TESOURO DO ESTADO	10
PRODUTO:	ASSISTÊNCIA À SAÚDE OFERECIDA AOS BENEFICIÁRIOS DO IAMSPE NA REDE CONTRATADA			
INDICADOR DE PRODUTO:	QUANTIDADE DE ATENDIMENTOS REALIZADOS NOS CREDENCIADOS (unidade)			
META:	8.800.000			
AÇÃO		GRUPO DESPESA	FONTE DE RECURSO	
04.846.5121.9001	CONTRIBUIÇÃO DO ESTADO PARA O REGIME DE PREVIDÊNCIA DOS SERVIDORES			4.076
		OUTRAS DESPESAS CORRENTES		4.076
			TESOURO DO ESTADO	4.076

<b>ÓRGÃO: 53000 - SECRETARIA DE PROJETOS, ORÇAMENTO E GESTÃO</b> <b>UNIDADE: 53057 - SÃO PAULO PREVIDÊNCIA - SPPREV</b> <b>ESFERA: ORÇAMENTO SEGURIDADE SOCIAL</b>	Valores em R\$ 1,00
	<b>40.230.883.421</b>

**PRINCIPAIS ATRIBUIÇÕES**

- Administrar o Regime Próprio de Previdência dos Servidores Públicos titulares de cargos efetivos-RPPS e o Regime Próprio de Previdência dos Militares do Estado de São Paulo-RPPM, cabendo-lhe:
  - a administração, o gerenciamento e a operacionalização dos regimes; a concessão, o pagamento, e a manutenção dos benefícios assegurados pelos regimes; a arrecadação e cobrança dos recursos e contribuições necessários ao custeio dos regimes; a gestão dos fundos e recursos arrecadados; e a manutenção permanente do cadastro individualizado dos servidores públicos ativos e inativos, dos militares do serviço ativo, dos agregados ou licenciados, da reserva remunerada ou reformado, e respectivos dependentes, e dos pensionistas.

**RESUMO DA UNIDADE ORÇAMENTÁRIA**

PROGRAMA	
2021 - GESTÃO DOS REGIMES PRÓPRIOS DE PREVIDÊNCIA ESTADUAL	40.230.883.421
FUNÇÃO	
09 - PREVIDÊNCIA SOCIAL	40.230.883.421
SUBFUNÇÃO	
122 - ADMINISTRAÇÃO GERAL	128.555.978
272 - PREVIDÊNCIA DO REGIME ESTATUTÁRIO	40.102.327.443
MODALIDADE DE APLICAÇÃO	
020 - TRANSFERÊNCIAS À UNIÃO	104.000.000
090 - APLICAÇÕES DIRETAS	40.126.883.421

FUNTE DE RECURSO	PESSOAL E ENCARGOS SOCIAIS	JUROS E ENCARGOS DA DÍVIDA	OUTRAS DESPESAS CORRENTES	INVESTIMENTOS	INVERSÕES FINANCEIRAS	AMORTIZAÇÃO DA DÍVIDA	TOTAL
VINCULADOS ESTADUAIS	1.309.585.197						1.309.585.197
PRÓPRIOS	10.795.346.470		86.262.069	941.532			10.882.550.071
VINCULADOS FEDERAIS	300.000.000						300.000.000
TESOURO-DOT.INICIAL E CRED.SUPLEMENTAR-INTRA	27.666.641.575						27.666.641.575
REC.PROPRIO-ADM.IND.-DOT.INIC.CR.SUPL.-INTRA	1.553.963						1.553.963
RECURSOS VINCULADOS FEDERAIS-INTRA	7.541.094						7.541.094
RECURSOS VINCULADOS ESTADUAIS-INTRA	63.011.521						63.011.521
<b>TOTAL</b>	<b>40.143.679.820</b>		<b>86.262.069</b>	<b>941.532</b>			<b>40.230.883.421</b>

Inclui valores referentes a transferência intragovernamental.

**PROGRAMAÇÃO DA UNIDADE ORÇAMENTÁRIA**

PROGRAMA: 2021 GESTÃO DOS REGIMES PRÓPRIOS DE PREVIDÊNCIA ESTADUAL			40.230.883.421
AÇÃO	GRUPO DESPESA	FONTE DE RECURSO	
09.122.2021.5752 ADMINISTRAÇÃO DA SÃO PAULO PREVIDÊNCIA			128.555.978
	PESSOAL E ENCARGOS SOCIAIS		41.602.397
		PRÓPRIOS	41.602.397
	OUTRAS DESPESAS CORRENTES		86.012.049
		PRÓPRIOS	86.012.049
	INVESTIMENTOS		941.532
		PRÓPRIOS	941.532

AÇÃO		GRUPO DESPESA	FONTE DE RECURSO	
09.272.2021.5753	GESTÃO DOS BENEFÍCIOS PREVIDENCIÁRIOS			<b>40.102.327.443</b>
		PESSOAL E ENCARGOS SOCIAIS		40.102.077.423
			PRÓPRIOS	10.753.744.073
			REC.PROPRIO-ADM.IND.- DOT.INIC.CR.SUPL.- INTRA	1.553.963
			RECURSOS VINCULADOS ESTADUAIS-INTRA	63.011.521
			RECURSOS VINCULADOS FEDERAIS-INTRA	7.541.094
			TESOURO-DOT.INICIAL E CRED.SUPLEMENTAR- INTRA	27.666.641.575
			VINCULADOS ESTADUAIS	1.309.585.197
			VINCULADOS FEDERAIS	300.000.000
		OUTRAS DESPESAS CORRENTES		250.020
			PRÓPRIOS	250.020
<b>PRODUTO:</b>	CONCESSÃO E PAGAMENTO DE BENEFÍCIOS			
<b>INDICADOR DE PRODUTO:</b>	BENEFICIÁRIOS PAGOS (unidade)			
<b>META:</b>	536.984			

<b>ÓRGÃO: 99000 - RESERVA DE CONTINGÊNCIA</b>	Valores em R\$ 1,00
	<b>51.000.000</b>

**PRINCIPAIS ATRIBUIÇÕES**

- Instituída como órgão para fins orçamentários, a Reserva de Contingência constitui-se em um instrumento de administração orçamentária e financeira a ser utilizada como fonte de recursos para abertura de créditos adicionais e para o atendimento ao disposto no Art. 5º, inciso III, da Lei Complementar nº 101, de 2000.

**RESUMO DO ÓRGÃO**

PROGRAMA							
9999 - RESERVA DE CONTINGÊNCIA							51.000.000
FUNÇÃO							
99 - RESERVA DE CONTINGÊNCIA							51.000.000
SUBFUNÇÃO							
999 - RESERVA DE CONTINGÊNCIA							51.000.000
MODALIDADE DE APLICAÇÃO							
099 - RESERVA DE CONTINGÊNCIA							51.000.000
UNIDADE ORÇAMENTÁRIA							
99099 - RESERVA DE CONTINGÊNCIA							51.000.000
FUNTE DE RECURSO	PESSOAL E ENCARGOS SOCIAIS	JUROS E ENCARGOS DA DÍVIDA	OUTRAS DESPESAS CORRENTES	INVESTIMENTOS	INVERSÕES FINANCEIRAS	AMORTIZAÇÃO DA DÍVIDA	TOTAL
TESOURO DO ESTADO							51.000.000
<b>TOTAL</b>							<b>51.000.000</b>

Inclui valores referentes a transferência intragovernamental.

**PROGRAMAÇÃO DO ÓRGÃO**

<b>PROGRAMA:</b>	<b>9999 RESERVA DE CONTINGÊNCIA</b>	<b>51.000.000</b>
<b>AÇÃO</b>		
<b>99.999.9999.4671</b>	<b>RESERVA DE CONTINGÊNCIA</b>	<b>51.000.000</b>
<b>DESCRIÇÃO:</b>	Dotação global constituída em conformidade com as regras estabelecidas em cada exercício e associada a um percentual da receita corrente líquida. É utilizada como fonte de recursos para abertura de créditos adicionais e para o atendimento ao disposto no artigo 5º, inciso III, da Lei Complementar nº 101, de 2000.	



<b>ÓRGÃO: 99000 - RESERVA DE CONTINGÊNCIA</b> <b>ADMINISTRAÇÃO DIRETA</b>	Valores em R\$ 1,00
	<b>51.000.000</b>

**RESUMO DA ADMINISTRAÇÃO DIRETA**

PROGRAMA							
9999 - RESERVA DE CONTINGÊNCIA							51.000.000
FUNÇÃO							
99 - RESERVA DE CONTINGÊNCIA							51.000.000
SUBFUNÇÃO							
999 - RESERVA DE CONTINGÊNCIA							51.000.000
MODALIDADE DE APLICAÇÃO							
099 - RESERVA DE CONTINGÊNCIA							51.000.000
UNIDADE ORÇAMENTÁRIA							
99099 - RESERVA DE CONTINGÊNCIA							51.000.000
FUNTE DE RECURSO	PESSOAL E ENCARGOS SOCIAIS	JUROS E ENCARGOS DA DÍVIDA	OUTRAS DESPESAS CORRENTES	INVESTIMENTOS	INVERSÕES FINANCEIRAS	AMORTIZAÇÃO DA DÍVIDA	TOTAL
TESOURO DO ESTADO							51.000.000
<b>TOTAL</b>							<b>51.000.000</b>

Inclui valores referentes a transferência intragovernamental.

**PROGRAMAÇÃO DA ADMINISTRAÇÃO DIRETA**

PROGRAMA: 9999 RESERVA DE CONTINGÊNCIA				51.000.000
AÇÃO	GRUPO DESPESA	FONTE DE RECURSO		
99.999.9999.4671 RESERVA DE CONTINGÊNCIA				51.000.000
	RESERVA DE CONTINGÊNCIA			51.000.000
		TESOURO DO ESTADO		51.000.000

<b>ÓRGÃO: 99000 - RESERVA DE CONTINGÊNCIA</b> <b>UNIDADE: 99099 - RESERVA DE CONTINGÊNCIA</b> <b>ESFERA: ORÇAMENTO FISCAL</b>	Valores em R\$ 1,00
	<b>51.000.000</b>

## RESUMO DA UNIDADE ORÇAMENTÁRIA

PROGRAMA	
9999 - RESERVA DE CONTINGÊNCIA	51.000.000
FUNÇÃO	
99 - RESERVA DE CONTINGÊNCIA	51.000.000
SUBFUNÇÃO	
999 - RESERVA DE CONTINGÊNCIA	51.000.000
MODALIDADE DE APLICAÇÃO	
099 - RESERVA DE CONTINGÊNCIA	51.000.000


FUNTE DE RECURSO	PESSOAL E ENCARGOS SOCIAIS	JUROS E ENCARGOS DA DÍVIDA	OUTRAS DESPESAS CORRENTES	INVESTIMENTOS	INVERSÕES FINANCEIRAS	AMORTIZAÇÃO DA DÍVIDA	TOTAL
TESOURO DO ESTADO							51.000.000
<b>TOTAL</b>							<b>51.000.000</b>

Inclui valores referentes a transferência intragovernamental.

## PROGRAMAÇÃO DA UNIDADE ORÇAMENTÁRIA

PROGRAMA: 9999 RESERVA DE CONTINGÊNCIA				51.000.000
AÇÃO	GRUPO DESPESA	FUNTE DE RECURSO		
99.999.9999.4671 RESERVA DE CONTINGÊNCIA				51.000.000
	RESERVA DE CONTINGÊNCIA			51.000.000
		TESOURO DO ESTADO		51.000.000





## 2 - ORÇAMENTO DE INVESTIMENTOS DAS EMPRESAS



<b>ÓRGÃO:</b> 20000 - SECRETARIA DA FAZENDA E PLANEJAMENTO	Valores em R\$ 1,00
<b>EMPRESA:</b> 20083 - DESENVOLVE SP- AG.FOMENTO DO ESTADO DE SP S/A	801.221.234

**OBJETIVOS DA EMPRESA**

Promover o desenvolvimento econômico no Estado de São Paulo, podendo, para tanto, conceber e implantar ações de fomento sob as diferentes modalidades a que alude a Resolução nº 2.828, de 30/03/2001, do Conselho Monetário Nacional, ou outras que venham a substituí-la ou alterá-la, incluindo o financiamento de capital fixo e de giro associados a projetos produtivos no Estado de São Paulo e a administração dos Fundos Especiais de Financiamento e Investimento do Estado.

**BASE LEGAL / VINCULAÇÃO**

A Nossa Caixa Desenvolvimento foi constituída conforme Lei nº 10.853 de 16/07/2001, regulamentada nos termos do Decreto nº 52.142 de 06/09/2007, observadas as diretrizes constantes da Resolução nº 2.828, de 30/03/2001 e alterações posteriores, do Banco Central do Brasil. Com o objetivo de levar ao seu público alvo uma imagem mais moderna, a Agência de Fomento do Estado de São Paulo lançou em julho de 2012 a sua nova marca: DESENVOLVE SP.

A Companhia encontrava-se vinculada à Secretaria da Fazenda, nos termos do Decreto 52.142, de 06/09/2017. Posteriormente, vinculou-se à Secretaria de Planejamento e Gestão, nos termos do Decreto 63.365, de 20 de abril de 2018. Contudo, atualmente, retornou à Secretaria da Fazenda e Planejamento, nos termos do Decreto 64.059, de 01 de janeiro de 2019.

**COMPOSIÇÃO ACIONÁRIA**

ACIONISTAS	POSIÇÃO EM 30/12/2019 (R\$)	PARTICIPAÇÃO (%)
Fazenda do Estado de São Paulo	999.980.000	99,99
Companhia Paulista de Parcerias - CPP	20.000	0,01
<b>TOTAL</b>	<b>1.000.000.000</b>	<b>100,00</b>

**RESUMO DA EMPRESA**

PROGRAMA		
2005	FOMENTO AO DESENVOLVIMENTO SOCIOECONÔMICO	801.221.234
FUNÇÃO		
23	COMÉRCIO E SERVIÇOS	801.221.234
SUBFUNÇÃO		
694	SERVIÇOS FINANCEIROS	801.221.234
FONTE DE FINANCIAMENTO		
	SUBSCRIÇÃO DE AÇÕES	10
	PRÓPRIOS	416.967.763
	OPERAÇÕES DE CRÉDITO	384.253.461

**DEMONSTRATIVO DOS INVESTIMENTOS**

PROGRAMA:2005 FOMENTO AO DESENVOLVIMENTO SOCIOECONÔMICO		801.221.234
OBJETIVO	PÚBLICO ALVO	
PROPICIAR O INCREMENTO NA ECONOMIA PAULISTA, VISANDO O DESENVOLVIMENTO ECONÔMICO E SUSTENTÁVEL, GERANDO AUMENTO DE PRODUTIVIDADE, BEM COMO GERAÇÃO DE EMPREGO E RENDA	MICRO, PEQUENAS E MÉDIAS EMPRESAS E COOPERATIVAS DE PRODUÇÃO	
AÇÃO	FONTE DE FINANCIAMENTO	
2005.6330 CONCESSÃO DE CRÉDITO PARA PROJETOS DE INOVAÇÃO		13.498.715
	OPERAÇÕES DE CRÉDITO	13.498.715
<b>PRODUTO:</b> CRÉDITO PARA INOVAÇÃO A EMPRESAS		
<b>INDICADOR DE PRODUTO:</b> DESEMBOLSOS DA DESENVOLVE SP PARA INOVAÇÃO EM EMPRESAS (R\$):		
<b>META:</b> 13.498.715		
<b>DESCRIÇÃO:</b> Concessão de crédito para empresas investirem em projetos de inovação.		

AÇÃO		FONTE DE FINANCIAMENTO	
2005.6331	DESEMBOLSO PARA MICRO E PEQUENAS EMPRESAS		428.200.000
		PRÓPRIOS	57.445.254
		OPERAÇÕES DE CRÉDITO	370.754.746
PRODUTO:	CRÉDITO PARA MICRO E PEQUENAS EMPRESAS PARA ACESSO A MERCADO		
INDICADOR DE PRODUTO:	TOTAL DE MICRO E PEQUENAS EMPRESAS ATENDIDAS PELA DESENVOLVE (unidade):		
META:	600		
DESCRIÇÃO:	Concessão de crédito para micro e pequenas empresas sediadas no Estado de São Paulo.		

AÇÃO		FONTE DE FINANCIAMENTO	
2005.6332	FINANCIAMENTO DE MUNICÍPIOS PAULISTAS		359.522.519
		SUBSCRIÇÃO DE AÇÕES	10
		PRÓPRIOS	359.522.509
PRODUTO:	CRÉDITO A MUNICIPIOS PAULISTAS		
INDICADOR DE PRODUTO:	DESEMBOLSOS DA DESENVOLVE SP PARA MUNICÍPIOS PAULISTAS (R\$):		
META:	359.522.519		
DESCRIÇÃO:	Concessão de crédito para financiamento de projetos das prefeituras municipais paulistas.		

<b>ÓRGÃO:</b> 20000 - SECRETARIA DA FAZENDA E PLANEJAMENTO	Valores em R\$ 1,00
<b>EMPRESA:</b> 20086 - COMPANHIA PAULISTA DE PARCERIAS - CPP	<b>10</b>

**OBJETIVOS DA EMPRESA**

- . Colaborar, apoiar e viabilizar a implementação do Programa de Parcerias Público-Privadas;
- . Disponibilizar bens, equipamentos e utilidades para a Administração Estadual, mediante pagamento de adequada contrapartida financeira;
- . Gerir os ativos patrimoniais a ela transferidos pelo Estado ou por entidades da administração indireta, ou que tenham sido adquiridos a qualquer título.

**BASE LEGAL / VINCULAÇÃO**

A Lei Estadual nº 11.688, de 19/05/2004, autorizou a criação da Companhia Paulista de Parcerias-CPP, e sua constituição se deu conforme deliberação da Assembleia Geral de Constituição por Subscrição Particular, de 03/08/2004.

O Decreto nº 48.742, de 21/06/2004, vinculou a CPP à Secretaria da Fazenda.

**COMPOSIÇÃO ACIONÁRIA**

ACIONISTAS	POSIÇÃO EM 30/12/2019 (R\$)	PARTICIPAÇÃO (%)
Fazenda do Estado de São Paulo	1.439.412.160	100,00
Cia. de Seguros do Estado de São Paulo - COSESP	19	0,00
<b>TOTAL</b>	<b>1.439.412.179</b>	<b>100,00</b>

**RESUMO DA EMPRESA**

PROGRAMA		
2028	GESTÃO INOVADORA E ORIENTADA PARA RESULTADOS	10
FUNÇÃO		
23	COMÉRCIO E SERVIÇOS	10
SUBFUNÇÃO		
694	SERVIÇOS FINANCEIROS	10
FONTE DE FINANCIAMENTO		
	SUBSCRIÇÃO DE AÇÕES	10

**DEMONSTRATIVO DOS INVESTIMENTOS**

PROGRAMA:2028 GESTÃO INOVADORA E ORIENTADA PARA RESULTADOS		10
OBJETIVO	PÚBLICO ALVO	
CAPACIDADE AMPLIADA DE GERAÇÃO DE VALOR DA SECRETARIA DA FAZENDA E PLANEJAMENTO AO ESTADO POR MEIO DA IMPLEMENTAÇÃO DE DE PROJETOS DE MELHORIA DE SERVIÇOS QUE PROMOVAM GANHOS DE GANHOS DE EFICIÊNCIA, MODERNIZAÇÃO DE PROCESSOS E NOVAS FONTES DE FINANCIAMENTO.	ADMINISTRAÇÃO ESTADUAL DIRETA E INDIRETA	
AÇÃO	FONTE DE FINANCIAMENTO	
2028.2262 APOIO À IMPLEMENTAÇÃO DE PROJETOS DE PPPS – PROJETOS ANALISADOS		10
	SUBSCRIÇÃO DE AÇÕES	10
<b>PRODUTO:</b> PROJETOS DE PARCERIA PÚBLICA ANALISADOS		
<b>INDICADOR DE PRODUTO:</b> NÚMERO DE PROJETOS ANALISADOS (unidade):		
<b>META:</b> 1		
<b>DESCRIÇÃO:</b>	Prestação de garantias reais, fidejussórias e contratação de seguros; contratação, de forma isolada ou em conjunto com a administração direta e indireta do Estado, de estudos técnicos para os projetos de PPP; disponibilização de bens, equipamentos e utilidades para a administração pública estadual; exploração, gravação e alienação onerosa dos bens patrimoniais. Colaboração, apoio e viabilização da implementação do Programa de PPP, opinando sobre propostas preliminares e acompanhando a realização de estudos técnicos cuja proposta preliminar já tenha sido aprovada pelo Conselho Gestor.	



<b>ÓRGÃO:</b> 20000 - SECRETARIA DA FAZENDA E PLANEJAMENTO	Valores em R\$ 1,00
<b>EMPRESA:</b> 20091 - COMPANHIA DE SEGUROS DO EST. S.PAULO - COESP	<b>10</b>

**OBJETIVOS DA EMPRESA**

· Explorar as operações de seguros e resseguros, praticamente em todos os ramos, inclusive o seguro rural, e dar assistência técnica ao agricultor por intermédio de sucursais e escritórios de representações.

**BASE LEGAL / VINCULAÇÃO**

A Empresa foi criada pelo Decreto nº 48.012-A, de 18/05/1967, sob a denominação de A IPESP-Seguros Gerais S/A, tendo sido alterada a sua denominação para Companhia de Seguros do Estado de São Paulo - COESP, pela AGE de 25/06/1969.  
A Lei nº 13.917, de 22/12/2009, autoriza o Poder Executivo a alienar ações de propriedade do Estado, representativas do capital social da COESP, ou deliberar a sua liquidação e subsequente extinção.

O Decreto nº 8.748, de 11/10/1976, vinculou a COESP à Secretaria da Fazenda.

**COMPOSIÇÃO ACIONÁRIA**

ACIONISTAS	POSIÇÃO EM 30/12/2019 (R\$)	PARTICIPAÇÃO (%)
Fazenda do Estado de São Paulo	113.676.968	94,73
Cia. de Entrepósitos e Armazéns Gerais de São Paulo - CEAGESP	6.197.058	5,16
Outros	125.974	0,11
<b>TOTAL</b>	<b>120.000.000</b>	<b>100,00</b>

**RESUMO DA EMPRESA****PROGRAMA**

2027	GESTÃO DE SERVIÇOS PRESTADOS À ADMINISTRAÇÃO ESTADUAL	10
------	---	----

**FUNÇÃO**

23	COMÉRCIO E SERVIÇOS	10
----	---------------------	----

**SUBFUNÇÃO**

694	SERVIÇOS FINANCEIROS	10
-----	----------------------	----

**FONTE DE FINANCIAMENTO**

SUBSCRIÇÃO DE AÇÕES	10
---------------------	----

**DEMONSTRATIVO DOS INVESTIMENTOS**

PROGRAMA:2027 GESTÃO DE SERVIÇOS PRESTADOS À ADMINISTRAÇÃO ESTADUAL		10
OBJETIVO	PÚBLICO ALVO	
FORMULAR E IMPLEMENTAR POLÍTICA DE GESTÃO DE PESSOAS E RECURSOS MATERIAIS DE FORMA A PROMOVER A PROFISSIONALIZAÇÃO DO SERVIÇO PÚBLICO PAULISTA E OTIMIZAR A PRESTAÇÃO DE SERVIÇOS PÚBLICOS DE QUALIDADE AO CIDADÃO.	ÓRGÃOS DA ADMINISTRAÇÃO PÚBLICA ESTADUAL E AUTARQUIAS	
AÇÃO	FONTE DE FINANCIAMENTO	
2027.1851 ADMINISTRAÇÃO DE PROCESSOS JUDICIAIS DE SINISTROS		10
	SUBSCRIÇÃO DE AÇÕES	10
<b>DESCRIÇÃO:</b>	Elaboração de defesa e acompanhamento judicial dos mais diversos processos movidos em face da Companhia de Seguros do Estado de São Paulo - COESP.	

<b>ÓRGÃO:</b> 20000 - SECRETARIA DA FAZENDA E PLANEJAMENTO	Valores em R\$ 1,00
<b>EMPRESA:</b> 20098 - CIA.PAULISTA DE SECURITIZAÇÃO-CPSEC	<b>10</b>

**OBJETIVOS DA EMPRESA**

. Adquirir direitos creditórios de titularidade do Estado de São Paulo, originários de créditos tributários e não tributários, objeto de parcelamentos administrativos ou judiciais.  
. Estruturar e implementar operações que envolvam a emissão de valores mobiliários, tais como debêntures de emissão pública e privada, ou outra forma de obtenção de recursos junto ao mercado de capitais, lastreadas nos referidos direitos creditórios.

**BASE LEGAL / VINCULAÇÃO**

A CPSEC é uma sociedade por ações, constituída de acordo com as leis brasileiras. A Lei Estadual nº 13.723, de 29 de setembro de 2009, autorizou o Poder Executivo a ceder a título oneroso, os direitos creditórios originários de créditos tributários e não tributários, objeto de parcelamentos administrativos ou judiciais, à sociedade de propósito específico (CPSEC).

A empresa encontra-se vinculada à Secretaria da Fazenda, nos termos da Lei nº13.723, de 29/09/2009.

**COMPOSIÇÃO ACIONÁRIA**

ACIONISTAS	POSIÇÃO EM 30/12/2019 (R\$)	PARTICIPAÇÃO (%)
Estado de São Paulo	377.688.000	99,97
Companhia Paulista de Parcerias	111.800	0,03
Outros	0	0,00
<b>TOTAL</b>	<b>377.799.800</b>	<b>100,00</b>

**RESUMO DA EMPRESA****PROGRAMA**

2005	FOMENTO AO DESENVOLVIMENTO SOCIOECONÔMICO	10
------	---	----

**FUNÇÃO**

23	COMÉRCIO E SERVIÇOS	10
----	---------------------	----

**SUBFUNÇÃO**

694	SERVIÇOS FINANCEIROS	10
-----	----------------------	----

**FONTE DE FINANCIAMENTO**

	SUBSCRIÇÃO DE AÇÕES	10
--	---------------------	----

**DEMONSTRATIVO DOS INVESTIMENTOS**

**PROGRAMA:2005 FOMENTO AO DESENVOLVIMENTO SOCIOECONÔMICO 10**

OBJETIVO	PÚBLICO ALVO
PROPICIAR O INCREMENTO NA ECONOMIA PAULISTA, VISANDO O DESENVOLVIMENTO ECONÔMICO E SUSTENTÁVEL, GERANDO AUMENTO DE PRODUTIVIDADE, BEM COMO GERAÇÃO DE EMPREGO E RENDA	MICRO, PEQUENAS E MÉDIAS EMPRESAS E COOPERATIVAS DE PRODUÇÃO

AÇÃO	FONTE DE FINANCIAMENTO
2005.5997 OPERAÇÕES DE SECURITIZAÇÃO DE DIREITOS CREDITÓRIOS	SUBSCRIÇÃO DE AÇÕES
<b>PRODUTO:</b> OPERAÇÃO DE SECURITIZAÇÃO	10
<b>INDICADOR DE PRODUTO:</b> NÚMERO DE OPERAÇÕES DE SECURITIZAÇÃO REALIZADAS (unidade):	
<b>DESCRIÇÃO:</b> Estruturação e implementação de operações que envolvam a emissão e a distribuição de valores mobiliários lastreados em direitos creditórios.	

<b>ÓRGÃO:</b> 25000 - SECRETARIA DA HABITAÇÃO	Valores em R\$ 1,00
<b>EMPRESA:</b> 25095 - CIA. DESENVOLVIMENTO HABITACIONAL URBANO-CDHU	856.840.882

**OBJETIVOS DA EMPRESA**

. Elaborar ou contratar a elaboração de projetos e suas implantações, e promover medidas de apoio à realização de Planos e Programas de Habitação de interesse Social destinados a redução gradativa das necessidades habitacionais; articular as demais instâncias de governo objetivando a otimização da ação habitacional, em conformidade com as diretrizes estabelecidas pela Secretaria da Habitação do Estado de São Paulo mediante: - aquisição, urbanização e parcelamento de áreas para fins habitacionais; - comercialização de lotes urbanizados; - implantação de equipamentos comunitários; - comercialização de habitações; - locação social de habitações; - ampliação e/ou melhoria de habitações existentes; - recuperação de assentamentos precários, dotando-os da infraestrutura necessária; - aquisição e venda de materiais de construção; - prestação de serviços de assistência técnica, jurídico legal, comunitária e financeira aos programas estaduais e municipais de habitação; - promoção de estocagem estratégica de terrenos para assegurar a execução de programas habitacionais, considerando as diretrizes locais de uso de solo e a conveniência de maximizar os investimentos públicos em serviços urbanos básicos.

. Integrar-se ao S.F.H. - Sistema Financeiro da Habitação, assumindo todas as atribuições e responsabilidades decorrentes da lei e das normas editadas por seus órgãos competentes.

. Elaborar e promover projetos de empreendimentos habitacionais para implantação através do sistema de parceria público-privada.

. Promover, amigável ou judicialmente, desapropriações de bens necessários ao atendimento de suas finalidades, previamente declarados de interesse social ou de utilidade pública pelo Governo do Estado, consoante autorização outorgada pela Lei Estadual nº 905 de 18/12/1975.

. Atuar como agente operador do Fundo Garantidor do Estado de São Paulo, segundo Lei Estadual nº 12.801/2008 e seus regulamentos.

**BASE LEGAL / VINCULAÇÃO**

Sociedade por ações, de economia mista e capital autorizado, foi constituída por Escritura lavrada no 5º Tabelionato de Notas da Comarca de São Paulo, arquivada na JUCESP e publicada no DOE de 22/05/1976 sob a denominação de CECAP - Cia. Estadual de Casas Populares. Outras denominações posteriores, mantidos todos os seus registros:

. CODESPAULO - Cia. de Desenvolvimento do Estado de São Paulo (Decreto nº 16.512 de 19/01/1981, AGE de 06/02/1981);

. CDH - Cia. de Desenvolvimento Habitacional do Estado de São Paulo (Decreto nº 21.592 de 03/11/1983, AGE de 22/03/1984);

. CDHU - Cia. de Desenvolvimento Habitacional e Urbano do Estado de São Paulo (Decreto nº 30.052, de 15/06/1989, AGE de 26/07/1989).

O Decreto nº 29.355, de 14/12/1988, promoveu a reorganização da Administração Direta e Indireta do Estado e vinculou a Companhia à Secretaria da Habitação e Desenvolvimento Urbano, a qual por sua vez teve a denominação alterada para Secretaria da Habitação após a edição do Decreto nº 33.136 de 15/03/1991. A Lei Estadual nº 12.801 de 15 de janeiro de 2008, regulamentada pelo Decreto Estadual 53.823 de 15 de dezembro de 2008, instituiu o Conselho Estadual de Habitação (CEH); Fundo Paulista de Habitação de Interesse Social (FPHIS) e Fundo Garantidor Habitacional (FGH).

- Decreto Estadual nº 57.370/11 alterou a designação do Agente Operador dos Fundos Habitacionais, instituindo na SH a Agência Paulista de Habitação Social, com a finalidade de fomentar e executar programas e ações na área de habitação de interesse social e incluindo entre suas atribuições o exercício das funções de Agente Operador do FPHIS e FGH. Esse decreto foi modificado pelo Decreto Estadual nº 60.257/14 – que alterou a denominação da Agência para Casa Paulista.

**COMPOSIÇÃO ACIONÁRIA**

ACIONISTAS	POSIÇÃO EM 30/12/2019 (R\$)	PARTICIPAÇÃO (%)
Fazenda do Estado de São Paulo	15.430.346.113	100,00
Outros	62.770	0,00
<b>TOTAL</b>	<b>15.430.408.883</b>	<b>100,00</b>

**RESUMO DA EMPRESA**

PROGRAMA		
2505	FOMENTO À HABITAÇÃO DE INTERESSE SOCIAL- CASA PAULISTA	6.598.740
2507	REGULARIZAÇÃO FUNDIÁRIA DE INTERESSE HABITACIONAL	74.015.452
2508	PROVISÃO DE MORADIAS	416.572.020
2510	REQUALIFICAÇÃO HABITACIONAL E URBANA	359.654.670
FUNÇÃO		
16	HABITAÇÃO	856.840.882
SUBFUNÇÃO		
451	INFRAESTRUTURA URBANA	89.735.188
482	HABITAÇÃO URBANA	718.919.844
541	PRESERVAÇÃO E CONSERVAÇÃO AMBIENTAL	48.185.850
FONTE DE FINANCIAMENTO		
	SUBSCRIÇÃO DE AÇÕES	253.688.000
	PRÓPRIOS	494.796.109
	OUTRAS FONTES	108.356.773

**DEMONSTRATIVO DOS INVESTIMENTOS**

PROGRAMA:2505	FOMENTO À HABITAÇÃO DE INTERESSE SOCIAL- CASA PAULISTA	6.598.740
OBJETIVO	PÚBLICO ALVO	
PROMOVER, POR INTERMÉDIO DO FUNDO PAULISTA DE HABITAÇÃO DE INTERESSE SOCIAL, APOIO TÉCNICO E FINANCEIRO PARA IMPLEMENTAÇÃO DA POLÍTICA DE HABITAÇÃO DE INTERESSE SOCIAL COM APORTE DE RECURSOS AOS AGENTES FINANCEIROS E/OU PROMOTORES DE PROGRAMAS HABITACIONAIS; CONCESSÃO DE SUBSÍDIOS; CONCESSÃO DE GARANTIAS AO RISCO DE CRÉDITO, CAPACITAÇÃO DE MUNICÍPIOS E PROMOÇÃO DE ASSISTÊNCIA TÉCNICA À MORADIA.	MUNICÍPIOS, ENTIDADES E FAMÍLIAS BENEFICIÁRIAS DA POLÍTICA ESTADUAL DE HABITAÇÃO DE INTERESSE SOCIAL	

AÇÃO		FUNTE DE FINANCIAMENTO	
2505.2503	APOIO HABITACIONAL		6.598.740
		OUTRAS FONTES	6.598.740
<b>PRODUTO:</b>	CONCESSÃO DE BENEFÍCIOS HABITACIONAIS		
<b>INDICADOR DE PRODUTO:</b>	NÚMERO DE BENEFÍCIOS HABITACIONAIS CONCEDIDOS ÀS FAMÍLIAS (unidade):		
<b>META:</b>	1.199		
<b>DESCRIÇÃO:</b>	Aporte de recursos financeiros do Fundo Paulista de Habitação de Interesse Social-FPHIS nas modalidades complementação da capacidade de pagamento dos beneficiários (encargos de financiamento, arrendamento, locação, taxa de retribuição pelo uso ou ocupação, etc.); auxílio ao imóvel; cobertura de itens da composição do investimento para atendimento habitacional e auxílio-moradia provisório ou ajuda de custo às soluções de moradia.		

PROGRAMA:2507	REGULARIZAÇÃO FUNDIÁRIA DE INTERESSE HABITACIONAL	74.015.452
OBJETIVO	PÚBLICO ALVO	
PROMOVER AÇÕES DESCRITAS NOS INDICADORES QUE PROPICIEM REGULARIZAÇÃO FUNDIÁRIA DE NÚCLEOS E CONJUNTOS HABITACIONAIS ENTREGUES PELA CDHU CONCRETIZANDO O DIREITO À MORADIA E À CIDADE.	MORADORES DE CONJUNTOS HABITACIONAIS DA CDHU A SEREM REGULARIZADOS E MORADORES DE NÚCLEOS HABITACIONAIS INDICADOS PELOS MUNICÍPIOS	

AÇÃO		FUNTE DE FINANCIAMENTO	
2507.5702	APOIO À REGULARIZAÇÃO FUNDIÁRIA		15.684
		OUTRAS FONTES	15.684
<b>PRODUTO:</b>	DOMICÍLIOS BENEFICIADOS POR APOIO À REGULARIZAÇÃO FUNDIÁRIA		
<b>INDICADOR DE PRODUTO:</b>	NÚMERO DE DOMICÍLIOS BENEFICIADOS POR APOIO À REGULARIZAÇÃO (unidade):		
<b>DESCRIÇÃO:</b>	Atuação conjunta com os municípios para identificar os núcleos habitacionais e loteamentos a regularizar existentes em seus territórios, realizando diagnóstico dos problemas nesses empreendimentos e agindo para erradicar as irregularidades apontadas.		

AÇÃO		FUNTE DE FINANCIAMENTO	
2507.5703	REGULARIZAÇÃO FUNDIÁRIA DE CONJUNTOS E NÚCLEOS HABITACIONAIS		73.999.768
		SUBSCRIÇÃO DE AÇÕES	20.000.000
		PRÓPRIOS	53.999.768
<b>PRODUTO:</b>	DOMICÍLIOS BENEFICIADOS POR REGULARIZAÇÃO EM CONJUNTOS E NÚCLEOS DA CDHU		
<b>INDICADOR DE PRODUTO:</b>	NÚMERO DE DOMICÍLIOS BENEFICIADOS POR REGULARIZAÇÃO EM CONJUNTOS E NÚCLEOS HABITACIONAIS DA CDHU (unidade):		
<b>META:</b>	12.000		
<b>DESCRIÇÃO:</b>	Regularização dos conjuntos e núcleos habitacionais, compreendendo levantamentos cadastrais, projetos para a regularização, finalização do processo de aquisição dos terrenos, remoção e reassentamento das famílias ocupantes de áreas de uso público e habitacional dos conjuntos, obras de infraestrutura e paisagismo, obtenção de licenças e aprovações do Corpo de Bombeiros, prefeituras e órgãos estaduais, elaboração da documentação para registro visando a abertura das matrículas individualizadas das unidades habitacionais e instituição de condomínios, quando houver.		

PROGRAMA:2508	PROVISÃO DE MORADIAS	416.572.020
OBJETIVO	PÚBLICO ALVO	
PROVER MORADIA PARA DEMANDA HABITACIONAL DE INTERESSE SOCIAL, VIA EXECUÇÃO DIRETA OU PARCERIAS PARA PRODUÇÃO DE EMPREENDIMENTOS HABITACIONAIS, FOMENTO À AQUISIÇÃO DE UNIDADES HABITACIONAIS PRONTAS OU EM CONSTRUÇÃO E FOMENTO À PRODUÇÃO DE EMPREENDIMENTOS HABITACIONAIS OU LOTES URBANIZADOS ASSOCIADOS À PRODUÇÃO E FINANCIAMENTO DA MORADIA, DE MODO A REDUZIR O DÉFICIT HABITACIONAL PARA DEMANDA GERAL.	FAMÍLIAS QUE DEMANDAM POR MORADIA DE INTERESSE SOCIAL COM: RENDIMENTO MENSAL DE ATÉ CINCO SALÁRIOS MÍNIMOS, VIGENTES NO ESTADO DE SÃO PAULO, PODENDO ABRANGER FAMÍLIAS COM RENDA ACIMA DE CINCO ATÉ O LIMITE DE DEZ SALÁRIOS MÍNIMOS; E DEMANDA POR SUBSTITUIÇÃO OU REPOSIÇÃO EM FUNÇÃO DE ESPAÇO INTERNO INSUFICIENTE/CONGESTIONAMENTO E OUTRAS SITUAÇÕES DE DÉFICIT HABITACIONAL	

AÇÃO		FUNTE DE FINANCIAMENTO	
2508.2006	PROVISÃO DE MORADIAS PARA DEMANDA GERAL		416.572.020
		SUBSCRIÇÃO DE AÇÕES	137.000.000
		PRÓPRIOS	279.572.020
<b>PRODUTO:</b>	UNIDADES HABITACIONAIS PRODUZIDAS OU ADQUIRIDAS		
<b>INDICADOR DE PRODUTO:</b>	NÚMERO DE UNIDADES HABITACIONAIS EM CANTEIRO PARA PROVISÃO DE MORADIAS (unidade):		
<b>META:</b>	3.456		
<b>DESCRIÇÃO:</b>	Provisão de moradias isoladas ou em empreendimentos habitacionais com infraestrutura e equipamentos urbanos, realizados em parceria com os municípios e/ou outros agentes, podendo ser promovidos diretamente pela Secretaria da Habitação/CDHU, ou por meio de outros agentes parceiros, abrangendo a produção de unidades habitacionais e a de lotes urbanizados.		

PROGRAMA:2510 REQUALIFICAÇÃO HABITACIONAL E URBANA		359.654.670	
OBJETIVO		PÚBLICO ALVO	
<p>ATUAR EM ASSENTAMENTOS PRECÁRIOS, TAIS COMO FAVELAS E CORTIÇOS, PARA MELHORIA DAS CONDIÇÕES DE MORADIA E QUALIFICAÇÃO URBANA E SOCIOAMBIENTAL; INTEGRAR ATENDIMENTOS POR HABITAÇÃO, REVITALIZAÇÃO DE ÁREAS URBANAS, SANEAMENTO, DESENVOLVIMENTO SOCIAL E REGULARIZAÇÃO URBANÍSTICA, COM AÇÕES DE URBANIZAÇÃO, ADEQUAÇÃO DE INFRAESTRUTURA, SERVIÇOS E REASSENTAMENTO DE FAMÍLIAS.</p>		<p>FAMÍLIAS MORADORAS EM ASSENTAMENTOS PRECÁRIOS (FAVELAS, CORTIÇOS, ÁREAS DE RISCO, ÁREAS DE RECUPERAÇÃO AMBIENTAL) A SEREM OBJETO DE AÇÕES DE MELHORIAS URBANAS E HABITACIONAIS OU REMOÇÃO E REASSENTAMENTO HABITACIONAL EM FUNÇÃO DE RISCO, RECUPERAÇÃO E PROTEÇÃO AMBIENTAL OU INFLUÊNCIA DE OBRAS PÚBLICAS, OU REQUALIFICAÇÃO HABITACIONAL, QUE CONSTITUEM PARCELA SIGNIFICATIVA DA DEMANDA DE INTERESSE SOCIAL</p>	
AÇÃO		FONTE DE FINANCIAMENTO	
2510.2004	REASSENTAMENTO HABITACIONAL		221.733.632
		SUBSCRIÇÃO DE AÇÕES	50.000.000
		PRÓPRIOS	69.991.283
		OUTRAS FONTES	101.742.349
PRODUTO:	UNIDADES HABITACIONAIS E CARTAS DE CRÉDITO PARA REASSENTAMENTO HABITACIONAL		
INDICADOR DE PRODUTO:	NÚMERO DE UNIDADES HABITACIONAIS EM CANTEIRO PARA REASSENTAMENTO HABITACIONAL (unidade):		
META:	2.690		
DESCRIÇÃO:	Oferecimento de soluções de atendimento habitacional para famílias provenientes de remoção de áreas de risco, desadensamento de favelas, áreas de recuperação e proteção ambiental e áreas de influência de obras públicas, por meio de produção de unidades habitacionais isoladas ou em conjuntos habitacionais, com infraestrutura e equipamentos urbanos; oferta de crédito para aquisição de unidades no mercado e fomento à produção, em parceria com outros agentes promotores.		
AÇÃO		FONTE DE FINANCIAMENTO	
2510.2005	URBANIZAÇÃO DE ASSENTAMENTOS PRECÁRIOS		14.973.622
		SUBSCRIÇÃO DE AÇÕES	8.000.000
		PRÓPRIOS	6.973.622
PRODUTO:	DOMICÍLIOS BENEFICIADOS POR URBANIZAÇÃO		
INDICADOR DE PRODUTO:	NÚMERO DE DOMICÍLIOS BENEFICIADOS POR URBANIZAÇÃO (unidade):		
DESCRIÇÃO:	Promoção de serviços de recuperação e desenvolvimento social e urbano em favelas e assentamentos precários, podendo incluir urbanização e implantação ou adequação de infraestrutura; recuperação ambiental e eliminação de riscos; implantação de equipamentos públicos e sociais; melhorias habitacionais; ações de desenvolvimento e integração social e econômica e regularização urbanística e fundiária.		
AÇÃO		FONTE DE FINANCIAMENTO	
2510.2432	HABITAÇÃO PARA LITORAL SUSTENTÁVEL		48.185.850
		SUBSCRIÇÃO DE AÇÕES	2.986.000
		PRÓPRIOS	45.199.850
PRODUTO:	DOMICÍLIOS BENEFICIADOS POR URBANIZAÇÃO E REASSENTAMENTO NO LITORAL PAULISTA		
INDICADOR DE PRODUTO:	NÚMERO DE DOMICÍLIOS BENEFICIADOS POR URBANIZAÇÃO E REASSENTAMENTO HABITACIONAL NAS ÁREAS DE INTERESSE DO LITORAL PAULISTA (unidade):		
DESCRIÇÃO:	Promoção do desenvolvimento habitacional nos municípios da região costeira e áreas de influência da Serra do Mar, como parte integrante das ações de desenvolvimento sustentável do litoral paulista, com ações como urbanização de favelas e reassentamento habitacional; erradicação de áreas de risco; renovação urbana de áreas centrais e revitalização de cortiços; provisão de moradias e financiamento para reforma de moradias.		
AÇÃO		FONTE DE FINANCIAMENTO	
2510.5057	MELHORIAS HABITACIONAIS E URBANAS		74.761.566
		SUBSCRIÇÃO DE AÇÕES	35.702.000
		PRÓPRIOS	39.059.566
PRODUTO:	DOMICÍLIOS BENEFICIADOS POR MELHORIAS HABITACIONAIS E URBANAS		
INDICADOR DE PRODUTO:	NÚMERO DE DOMICÍLIOS BENEFICIADOS POR MELHORIAS HABITACIONAIS E URBANAS (unidade):		
META:	4.020		
DESCRIÇÃO:	Promoção da implantação de intervenções físicas que resultem em melhorias habitacionais e urbanas e de serviços em moradias e/ou conjuntos habitacionais ou assentamentos e núcleos habitacionais urbanos, podendo incluir, dentre outros, obras de implantação, reforma ou ampliação de infraestrutura e equipamentos sociais; ações de recuperação de áreas condominiais ou de áreas comuns e ações de capacitação de moradores.		

<b>ÓRGÃO:</b> 26000 - SECRETARIA DE INFRAESTRUTURA E MEIO AMBIENTE	Valores em R\$ 1,00
<b>EMPRESA:</b> 26098 - COMPANHIA SANEAMENTO BÁSICO DO EST.SP-SABESP	<b>4.170.999.843</b>

**OBJETIVOS DA EMPRESA**

Planejar, executar e operar os serviços de saneamento básico em todo o território do Estado de São Paulo, respeitada a autonomia dos municípios, no Brasil e no Exterior.

**BASE LEGAL / VINCULAÇÃO**

A constituição da SABESP foi autorizada pela Lei nº 119, de 29/06/1973, como uma sociedade por ações, visando atender as diretrizes do Plano Nacional de Saneamento-PLANASA, pela fusão entre a Companhia Metropolitana de Água de São Paulo-COMASP e a Companhia Metropolitana de Saneamento de São Paulo-SANESP. Em complemento, o Decreto nº 6.892, de 16/10/1975, autorizou a SABESP a incorporar a Companhia de Saneamento da Baixada Santista-SBS e a Companhia de Águas e Esgotos do Vale do Ribeira-SANEVALE. Pela Lei nº 8.523, de 20/12/1993, o Poder Executivo foi autorizado a alienar ações de propriedade da Fazenda do Estado, representativas do capital social da SABESP, desde que seja assegurada ao Estado a condição de acionista majoritário. A Lei nº 11.454, de 02/09/2003, altera o parágrafo único, do artigo 1º da Lei nº 8.523/93, estabelecendo que a Fazenda do Estado deverá manter, direta ou indiretamente para assegurar sua condição de acionista controladora, quantidade mínima correspondente a mais da metade das ações com direito a voto do capital social da empresa. A Lei nº 12.292, de 02/03/2006 altera a Lei nº 119 de 29/06/1973, acrescentando que a SABESP poderá prestar serviços de saneamento básico no Brasil e no exterior, participar de empresas públicas ou de sociedades de economia mista nacionais, das quais o Poder Público direta ou indiretamente seja acionista ou cotista. A Lei Complementar nº 1.025, de 07/12/2007, que transforma a Comissão de Serviços Públicos de Energia - CSPE em Agência Reguladora de Saneamento e Energia do Estado de São Paulo - ARSESP, dispõe sobre os serviços públicos de saneamento básico e de gás canalizado no Estado e dá outras providências, além de apresentar nova redação ao Artigo 1º em seus parágrafos 5º, 7º e 8º da Lei Estadual nº 119, de 29 de junho de 1973, alterada pela Lei nº 12.292, de 2 de março de 2006. A Lei nº 16.525 de 15/09/2017 dispõe sobre a reorganização societária da SABESP, e dá outras providências.

A Lei nº 8.275, de 29/03/1993, vinculou a SABESP à Secretaria de Recursos Hídricos, Saneamentos e Obras, cuja denominação foi alterada para Secretaria de Energia, Recursos Hídricos e Saneamento, pela Lei nº 11.364, de 28/03/2003 que por sua vez foi modificada para Secretaria de Saneamento e Energia, através do Decreto nº 51.460, de 01/01/2007. O Decreto nº 56.635, de 01/01/2011 alterou a denominação para Secretaria de Saneamento e Recursos Hídricos. O Decreto nº 64.059 de 01/01/2019, desativou a Secretaria de Saneamento e Recursos Hídricos e alterou a denominação da Secretaria do Meio Ambiente para Secretaria de Infraestrutura e Meio Ambiente, à qual a SABESP está atualmente vinculada.

**COMPOSIÇÃO ACIONÁRIA**

ACIONISTAS	POSIÇÃO EM 30/12/2019 (R\$)	PARTICIPAÇÃO (%)
Fazenda do Estado de São Paulo	7.539.000.000	50,26
Cia. Brasileira de Liquidação e Custódia	5.170.500.000	34,47
The Bank of New York ADR Department	2.278.500.000	15,19
Outras	12.000.000	0,08
<b>TOTAL</b>	<b>15.000.000.000</b>	<b>100,00</b>

**RESUMO DA EMPRESA**

PROGRAMA		
2624	ABASTECIMENTO DE ÁGUA E ESGOTAMENTO SANITÁRIO NA ÁREA OPERADA PELA SABESP	4.170.999.843
FUNÇÃO		
17	SANEAMENTO	4.170.999.843
SUBFUNÇÃO		
512	SANEAMENTO BÁSICO URBANO	4.170.999.843
FONTE DE FINANCIAMENTO		
	SUBSCRIÇÃO DE AÇÕES	10
	PRÓPRIOS	2.337.403.882
	OPERAÇÕES DE CRÉDITO	1.833.595.951

**DEMONSTRATIVO DOS INVESTIMENTOS**

PROGRAMA:2624	ABASTECIMENTO DE ÁGUA E ESGOTAMENTO SANITÁRIO NA ÁREA OPERADA PELA SABESP	4.170.999.843
OBJETIVO	PÚBLICO ALVO	
CONTEMPLAR AS POPULAÇÕES NA ÁREA ATENDÍVEL PELA SABESP COM ABASTECIMENTO DE ÁGUA, ESGOTAMENTO SANITÁRIO E TRATAMENTO DE ESGOTOS, PROPORCIONANDO A MELHORIA DAS CONDIÇÕES SANITÁRIAS E DA QUALIDADE DO MEIO AMBIENTE, DE FORMA SUSTENTÁVEL, RESULTANDO NA MELHORA DA QUALIDADE DE VIDA DA POPULAÇÃO E PRODUZINDO EFEITOS MULTIPLICADORES NOS ÂMBITOS SOCIOECONÔMICO E AMBIENTAL, E BUSCANDO A UNIVERSALIZAÇÃO.	POPULAÇÃO RESIDENTE NA ÁREA ATENDÍVEL PELA SABESP.	

AÇÃO		FONTE DE FINANCIAMENTO	
2624.1602	ABASTECIMENTO DE ÁGUA		1.651.207.507
		SUBSCRIÇÃO DE AÇÕES	10
		PRÓPRIOS	1.315.430.278
		OPERAÇÕES DE CRÉDITO	335.777.219
<b>PRODUTO:</b>	LIGAÇÕES ADICIONAIS DE ÁGUA		
<b>INDICADOR DE PRODUTO:</b>	NÚMERO DE NOVAS LIGAÇÕES DE ÁGUA (unidade):		
<b>META:</b>	192.000		
<b>DESCRIÇÃO:</b>	Prestação de serviços de abastecimento de água e esgoto sanitário à população na área atendível pela Companhia de Saneamento Básico do Estado de São Paulo, consoante diretrizes estabelecidas pelo Conselho de Administração e Diretoria Colegiada que norteiam o Planejamento Estratégico, buscando e mantendo a universalização dos serviços.		

AÇÃO		FONTE DE FINANCIAMENTO	
2624.1603	TRATAMENTO DOS ESGOTOS COLETADOS		549.813.954
		PRÓPRIOS	87.641.752
		OPERAÇÕES DE CRÉDITO	462.172.202
<b>PRODUTO:</b>	TRATAMENTO DE ESGOTO COLETADO		
<b>INDICADOR DE PRODUTO:</b>	ÍNDICE DE ECONOMIAS CONECTADAS AO TRATAMENTO DE ESGOTO (%):		
<b>META:</b>	82,61		
<b>DESCRIÇÃO:</b>	Prestação de serviços de tratamento do esgoto sanitário à população na área atendível pela Companhia de Saneamento Básico do Estado de São Paulo, consoante diretrizes estabelecidas pelo Conselho de Administração e Diretoria Colegiada que norteiam o Planejamento Estratégico, buscando e mantendo a universalização dos serviços.		

AÇÃO		FONTE DE FINANCIAMENTO	
2624.2147	COLETA DE ESGOTOS		1.969.978.382
		PRÓPRIOS	934.331.852
		OPERAÇÕES DE CRÉDITO	1.035.646.530
<b>PRODUTO:</b>	LIGAÇÕES ADICIONAIS DE ESGOTO		
<b>INDICADOR DE PRODUTO:</b>	NÚMERO DE NOVAS LIGAÇÕES DE ESGOTOS (unidade):		
<b>META:</b>	246.000		
<b>DESCRIÇÃO:</b>	Prestação de serviços de coleta do esgoto sanitário à população na área atendível pela Companhia de Saneamento Básico do Estado de São Paulo, consoante diretrizes estabelecidas pelo Conselho de Administração e Diretoria Colegiada que norteiam o Planejamento Estratégico, buscando e mantendo a universalização dos serviços.		

<b>ÓRGÃO:</b> 26000 - SECRETARIA DE INFRAESTRUTURA E MEIO AMBIENTE	Valores em R\$ 1,00
<b>EMPRESA:</b> 26099 - EMAE-EMPRESA METROPOLITANA DE ÁGUAS E ENERGIA	<b>231.350.545</b>

**OBJETIVOS DA EMPRESA**

. Prestar serviços de energia, principalmente a elétrica; . Estudar, elaborar, projetar, executar, explorar ou transferir planos e programas de pesquisa e desenvolvimento que visem qualquer tipo ou forma de energia, bem como de outras atividades correlatas à tecnologia disponível, quer diretamente, quer em colaboração com órgãos estatais ou particulares; . Explorar, isoladamente ou em participação com outras Sociedades, atividades derivadas da utilização subsidiária dos bens materiais ou imateriais de que é detentora em razão da natureza essencial da sua atividade; . Contribuir para a preservação do meio ambiente, no âmbito de suas atividades, bem como participar em programas sociais de interesse comunitário; . Participar, juntamente com terceiros, de empreendimentos que propiciem melhor aproveitamento de seu patrimônio imobiliário.

**BASE LEGAL / VINCULAÇÃO**

A EMAE foi constituída no contexto do Programa Estadual de Desestatização-PED, criado pela Lei nº 9.361, de 05/07/1996, que dispõe sobre a Reestruturação Societária e Patrimonial do Setor Energético. É uma sociedade de capital aberto, incorporadora de parcelas do patrimônio vertido da ELETROPAULO - Eletricidade de São Paulo S/A, por decisão da Assembleia Geral Extraordinária de 31/12/1997. Iniciou suas operações em 01/01/1998, como concessionária de Serviço Público de Geração de Energia Elétrica. E por meio da Lei Estadual nº 14.150/2010, a empresa foi autorizada a constituir subsidiária, participar do bloco de controle ou do capital de outras empresas e formar consórcios.

Os Decretos nº 47.906/03, nº 51.460/07 e nº 51.536/07, vincularam a EMAE à Secretaria de Saneamento e Energia, a qual foi alterada a denominação para Secretaria de Energia, conforme Decreto 56.635/11 e posteriormente o Decreto nº 61.604 de 05/11/2015, alterou a denominação para Secretaria de Energia e Mineração. O Decreto nº 64.059 de 01/01/2019, desativou a Secretaria de Energia e Mineração e alterou a denominação da Secretaria do Meio Ambiente para Secretaria de Infraestrutura e Meio Ambiente, à qual a EMAE está atualmente vinculada.

**COMPOSIÇÃO ACIONÁRIA**

ACIONISTAS	POSIÇÃO EM 30/12/2019 (R\$)	PARTICIPAÇÃO (%)
Centrais Elétricas Brasileiras S.A - ELETROBRÁS	111.364.265	39,02
Fazenda do Estado de São Paulo	111.289.115	38,99
Outros	60.047.809	21,04
Cia. do Metropolitano de São Paulo - METRÔ	2.710.130	0,95
<b>TOTAL</b>	<b>285.411.319</b>	<b>100,00</b>

**RESUMO DA EMPRESA**

PROGRAMA		
2626	FOMENTO AOS PROJETOS HIDROENERGÉTICOS PAULISTA E À PRODUÇÃO MINERAL	231.350.545
FUNÇÃO		
25	ENERGIA	231.350.545
SUBFUNÇÃO		
752	ENERGIA ELÉTRICA	231.350.545
FONTE DE FINANCIAMENTO		
SUBSCRIÇÃO DE AÇÕES		10
PRÓPRIOS		231.350.535

**DEMONSTRATIVO DOS INVESTIMENTOS**

PROGRAMA:2626 FOMENTO AOS PROJETOS HIDROENERGÉTICOS PAULISTA E À PRODUÇÃO MINERAL		231.350.545
OBJETIVO	PÚBLICO ALVO	
FOMENTAR PROJETOS DA ÁREA DE ENERGIA, PETRÓLEO E GÁS E MINERAÇÃO NO ESTADO DE SÃO PAULO	POPULAÇÃO DO ESTADO DE SÃO PAULO	
AÇÃO	FONTE DE FINANCIAMENTO	
2626.2263 MANUTENÇÃO DO FUNCIONAMENTO DAS UNIDADES GERADORAS DE ENERGIA ELÉTRICA-EMAE	231.350.545	
	SUBSCRIÇÃO DE AÇÕES	10
	PRÓPRIOS	231.350.535
<b>PRODUTO:</b>	OFERTA DE ENERGIA FIRME	
<b>INDICADOR DE PRODUTO:</b>	ÍNDICE DE DISPONIBILIDADE DE GERAÇÃO DE ENERGIA ELÉTRICA (%):	
<b>META:</b>	89,18	
<b>DESCRIÇÃO:</b>	Garantia do pleno funcionamento das unidades geradoras, contribuindo para a otimização de todo o sistema de geração de energia elétrica pela EMAE - Empresa Metropolitana de Águas e Energia S.A.	



<b>ÓRGÃO:</b> 37000 - SECRETARIA DOS TRANSPORTES METROPOLITANOS	Valores em R\$ 1,00
<b>EMPRESA:</b> 37093 - CIA. DO METROPOLITANO DE SÃO PAULO - METRÔ	<b>2.027.275.016</b>

**OBJETIVOS DA EMPRESA**

. Planejamento, projeto, construção, implantação, operação e manutenção de sistemas de transportes públicos metroviário, ferroviário e sobre pneus, na Região Metropolitana de São Paulo;

. Execução das obras e dos serviços complementares ou correlatos, necessários à integração do sistema de transporte de passageiros ao complexo urbanístico da cidade;

. Construção e operação de terminais de passageiros; implantação e operação de estacionamentos;

. Construção e comercialização, direta e indireta, admitida a coparticipação da iniciativa privada, de prédios residenciais e/ou comerciais, bem como projetar, executar, administrar direta ou indiretamente, outra qualquer obra de interesse público e social;

. Comercialização de marca, patente, nome e insígnia; comercialização de áreas e espaços para propaganda; prestação de serviços complementares de suporte ao usuário, por si ou através de permissãoários, com ou sem cessão de uso predial;

. Comercialização de tecnologia direta, indireta, em sociedade ou consórcios; bem como a prestação de serviços de consultoria, apoio técnico e prestação de serviços na operação e manutenção de equipamentos; construção e implantação de sistemas de transporte e terminais de passageiros, no país e no exterior;

. Edição, vedada a impressão, de jornais, revistas e outras publicações de cunho técnico e comercial, permitida a propaganda;

**BASE LEGAL / VINCULAÇÃO**

Constituída em Assembleia Geral de 24/04/1968, nos termos da Lei Municipal nº 6.988, de 26/12/1966, a Cia. do Metropolitano de São Paulo-METRÔ é uma sociedade anônima de economia mista e de capital autorizado.

A empresa encontra-se vinculada à Secretaria dos Transportes Metropolitanos, nos termos da Lei nº 7.450, de 16/07/1991.

**COMPOSIÇÃO ACIONÁRIA**

ACIONISTAS	POSIÇÃO EM 30/12/2019 (R\$)	PARTICIPAÇÃO (%)
Fazenda do Estado de São Paulo	38.919.552.152	97,15
Prefeitura do Município de São Paulo	1.070.345.463	2,81
BNDES PARTICIPAÇÕES S.A. - BNDESPAR	8.902.350	0,02
Cia. Paulista de Obras e Serviços	7.928.596	0,01
Empresa Metropolitana de Planejamento da Grande São Paulo - EEMPLASA	4.160.536	0,01
Outros	25.839	0,00
<b>TOTAL</b>	<b>40.010.914.936</b>	<b>100,00</b>

**RESUMO DA EMPRESA**

PROGRAMA		
3708	EXPANSÃO, MODERNIZAÇÃO E OPERAÇÃO DO TRANSPORTE METROVIÁRIO - PITU EM MARCHA	2.027.275.016
FUNÇÃO		
26	TRANSPORTE	2.027.275.016
SUBFUNÇÃO		
453	TRANSPORTES COLETIVOS URBANOS	2.027.275.016
FONTE DE FINANCIAMENTO		
	SUBSCRIÇÃO DE AÇÕES	2.027.275.016

**DEMONSTRATIVO DOS INVESTIMENTOS**

PROGRAMA:3708 EXPANSÃO, MODERNIZAÇÃO E OPERAÇÃO DO TRANSPORTE METROVIÁRIO - PITU EM MARCHA		2.027.275.016
OBJETIVO	PÚBLICO ALVO	
AMPLIAR O SISTEMA METROVIÁRIO E SUA PARTICIPAÇÃO NO TRANSPORTE COLETIVO DA REGIÃO METROPOLITANA DE SÃO PAULO, OFERECENDO SERVIÇOS DE QUALIDADE, MAIOR ACESSIBILIDADE E OPORTUNIDADE DE INCLUSÃO SOCIAL À POPULAÇÃO, INCLUINDO A RECAPACITAÇÃO E MODERNIZAÇÃO DO SISTEMA, POR MEIO DE ADEQUADA OPERAÇÃO E MANUTENÇÃO, COM ALTOS NÍVEIS DE SEGURANÇA E REGULARIDADE.	POPULAÇÃO RESIDENTE OU EM TRÂNSITO NA REGIÃO METROPOLITANA DE SÃO PAULO	
AÇÃO	FONTE DE FINANCIAMENTO	
3708.1483 LINHA 5-LILÁS	48.388.231	
	SUBSCRIÇÃO DE AÇÕES 48.388.231	
<b>PRODUTO:</b> OBRAS E SISTEMAS DA LINHA 5-LILAS IMPLANTADOS		
<b>INDICADOR DE PRODUTO:</b> PERCENTUAL DE AVANÇO FÍSICO DAS OBRAS CIVIS E SISTEMAS DA LINHA 5 LILÁS (%):		
<b>META:</b> 0,4		
<b>DESCRIÇÃO:</b> Complementação dos sistemas e instalação de portas de plataforma nas estações da Linha 5-Lilás em operação.		

AÇÃO		FONTE DE FINANCIAMENTO	
3708.1491	ELABORAÇÃO DE PROJETOS PARA EXPANSÃO DA REDE METROVIÁRIA		10
		SUBSCRIÇÃO DE AÇÕES	10
<b>PRODUTO:</b>	ESTUDOS E PROJETOS PARA EXPANSÃO DA REDE METROVIÁRIA		
<b>INDICADOR DE PRODUTO:</b>	PERCENTUAL DE PROJETOS E ESTUDOS ELABORADOS (%):		
<b>META:</b>	13		
<b>DESCRIÇÃO:</b>	Elaboração de estudos, projetos da rede básica, serviços preliminares e demais projetos para subsidiar a implantação de linhas metroviárias, incluindo a Linha 20 - Rosa, coleta de dados e informações empíricas dos habitantes da Região Metropolitana de São Paulo – RMSP; pesquisa Origem/Destino, estudos de impacto ambiental e pesquisa de imagem do Metrô.		

AÇÃO		FONTE DE FINANCIAMENTO	
3708.2131	LINHA 1-AZUL: RECAPACITAÇÃO E MODERNIZAÇÃO		7.776.000
		SUBSCRIÇÃO DE AÇÕES	7.776.000
<b>PRODUTO:</b>	LINHA 1-AZUL EM OPERAÇÃO MODERNIZADA		
<b>INDICADOR DE PRODUTO:</b>	PERCENTUAL DE AVANÇO FÍSICO DAS OBRAS CIVIS E SISTEMAS DA LINHA 1 - AZUL EM OPERAÇÃO (%):		
<b>META:</b>	9,3		
<b>DESCRIÇÃO:</b>	Prosseguimento das melhorias e complementação das obras civis e sistemas, da Linha 1-Azul da Rede Metroviária.		

AÇÃO		FONTE DE FINANCIAMENTO	
3708.2132	LINHA 2-VERDE: RECAPACITAÇÃO E MODERNIZAÇÃO		2.018.000
		SUBSCRIÇÃO DE AÇÕES	2.018.000
<b>PRODUTO:</b>	LINHA 2-VERDE EM OPERAÇÃO MODERNIZADA		
<b>INDICADOR DE PRODUTO:</b>	PERCENTUAL DE AVANÇO FÍSICO DAS OBRAS CIVIS E SISTEMAS DA LINHA 2- VERDE EM OPERAÇÃO (%):		
<b>META:</b>	21,5		
<b>DESCRIÇÃO:</b>	Prosseguimento das melhorias e complementação das obras civis e sistemas, da Linha 2-Verde da Rede Metroviária.		

AÇÃO		FONTE DE FINANCIAMENTO	
3708.2133	LINHA 3-VERMELHA: RECAPACITAÇÃO E MODERNIZAÇÃO		2.406.000
		SUBSCRIÇÃO DE AÇÕES	2.406.000
<b>PRODUTO:</b>	LINHA 3-VERMELHA MODERNIZADA		
<b>INDICADOR DE PRODUTO:</b>	PERCENTUAL DE AVANÇO FÍSICO DAS OBRAS CIVIS E SISTEMAS DA LINHA 3 - VERMELHA EM OPERAÇÃO (%):		
<b>META:</b>	13,5		
<b>DESCRIÇÃO:</b>	Prosseguimento das melhorias e complementação das obras civis e sistemas, da Linha 3-Vermelha da Rede Metroviária.		

AÇÃO		FONTE DE FINANCIAMENTO	
3708.2134	LINHA 4-AMARELA: VILA SÔNIA-LUZ (FASE II)		88.400.000
		SUBSCRIÇÃO DE AÇÕES	88.400.000
<b>PRODUTO:</b>	OBRAS E SISTEMAS DA LINHA 4-AMARELA IMPLANTADOS (FASE II)		
<b>INDICADOR DE PRODUTO:</b>	PERCENTUAL DE AVANÇO FÍSICO DO EMPREENDIMENTO DA LINHA 4 AMARELA (%):		
<b>META:</b>	2,12		
<b>DESCRIÇÃO:</b>	Conclusão dos projetos, desapropriação e implantação das obras civis, sistemas para implantação operacional da Fase II (Vila Sônia-Luz).		

AÇÃO		FONTE DE FINANCIAMENTO	
3708.2171	OPERAÇÃO DAS LINHAS METROVIÁRIAS		84.000.000
		SUBSCRIÇÃO DE AÇÕES	84.000.000
<b>PRODUTO:</b>	TRANSPORTE DE PASSAGEIROS NAS LINHAS SOB GESTÃO DO METRÔ		
<b>INDICADOR DE PRODUTO:</b>	NÚMERO DE PASSAGEIROS TRANSPORTADOS NO SISTEMA METROVIÁRIO POR ANO (LINHAS SOB GESTÃO DO METRÔ - L1, L2 E L3) (unidade):		
<b>META:</b>	1.203.967.470		
<b>DESCRIÇÃO:</b>	Continuidade à operação e administração das Linhas 1–Azul, 2–Verde, 3–Vermelha, bem como gerenciamento da implantação do plano de expansão da rede metroviária.		

AÇÃO		FONTE DE FINANCIAMENTO	
3708.2282	LINHA 17-OURO: JABAQUARA - SÃO PAULO-MORUMBI		919.338.960
		SUBSCRIÇÃO DE AÇÕES	919.338.960
<b>PRODUTO:</b>	OBRAS E SISTEMAS DA LINHA 17-OURO IMPLANTADOS		
<b>INDICADOR DE PRODUTO:</b>	PERCENTUAL DE AVANÇO FÍSICO DO EMPREENDIMENTO DA LINHA 17 OURO (%):		
<b>META:</b>	5,72		
<b>DESCRIÇÃO:</b>	Elaboração dos projetos, execução das obras civis, sistemas e aquisição de material rodante-sistema monotrilho: Trecho 1: Jd. Aeroporto/Congonhas-Morumbi (CPTM-Linha 9); Trecho 2: Morumbi (CPTM-Linha 9)-São Paulo/Morumbi (Linha 4) e Trecho 3: Jabaquara-Vila Paulista.		

AÇÃO		FONTE DE FINANCIAMENTO	
3708.2288	LINHA 2-VERDE		321.483.057
		SUBSCRIÇÃO DE AÇÕES	321.483.057
<b>PRODUTO:</b>	OBRAS E SISTEMAS DA LINHA 2-VERDE IMPLANTADOS		
<b>INDICADOR DE PRODUTO:</b>	PERCENTUAL DE AVANÇO FÍSICO DO EMPREENDIMENTO DA LINHA 2 VERDE NO PERÍODO (%):		
<b>META:</b>	10		
<b>DESCRIÇÃO:</b>	Elaboração dos projetos, execução das desapropriações, obras civis, sistemas e aquisição de material rodante para implantação operacional da linha.		

AÇÃO		FONTE DE FINANCIAMENTO	
3708.2289	LINHA 15-PRATA: IPIRANGA - HOSP. CIDADE TIRADENTES		303.314.000
		SUBSCRIÇÃO DE AÇÕES	303.314.000
<b>PRODUTO:</b>	OBRAS E SISTEMAS DA LINHA 15-PRATA IMPLANTADOS		
<b>INDICADOR DE PRODUTO:</b>	PERCENTUAL DE AVANÇO FÍSICO DO EMPREENDIMENTO DA LINHA 15 PRATA (%):		
<b>META:</b>	5		
<b>DESCRIÇÃO:</b>	Elaboração dos projetos, execução das desapropriações, obras civis, sistemas e aquisição de material rodante por sistema monorail, para implantação operacional da Linha 15-Prata, Trecho Ipiranga - Hosp. Cidade Tiradentes.		

AÇÃO		FONTE DE FINANCIAMENTO	
3708.2586	LINHA 19-CELESTE - ANHANGABAU-BOSQUE MAIA		150.758
		SUBSCRIÇÃO DE AÇÕES	150.758
<b>PRODUTO:</b>	OBRAS E SISTEMAS DA LINHA 19 - CELESTE IMPLANTADOS		
<b>INDICADOR DE PRODUTO:</b>	PERCENTUAL DE AVANÇO FÍSICO DO EMPREENDIMENTO (%):		
<b>META:</b>	0,7		
<b>DESCRIÇÃO:</b>	Elaboração de projetos, execução das desapropriações, obras civis, sistemas e aquisição de material rodante por sistema monorail, para implantação operacional da Linha 19-Celeste, trecho Anhangabau-Bosque Maia.		

AÇÃO		FONTE DE FINANCIAMENTO	
3708.2637	PORTAS DE PLATAFORMA NAS ESTAÇÕES DAS LINHAS 1, 2 E 3		250.000.000
		SUBSCRIÇÃO DE AÇÕES	250.000.000
<b>PRODUTO:</b>	LINHAS 1, 2 E 3 MODERNIZADAS COM PORTAS DE PLATAFORMAS		
<b>INDICADOR DE PRODUTO:</b>	NÚMERO DE FACHADAS DE PORTAS DE PLATAFORMA INSTALADAS E COMISSIONADAS NAS ESTAÇÕES DAS LINHAS 1, 2 E 3 DO METRÔ (unidade):		
<b>META:</b>	30		
<b>DESCRIÇÃO:</b>	Prosseguimento das melhorias, com a instalação de Portas de Plataforma nas estações das Linhas 1, 2 e 3 da Rede Metroviária.		

<b>ÓRGÃO:</b> 37000 - SECRETARIA DOS TRANSPORTES METROPOLITANOS	Valores em R\$ 1,00
<b>EMPRESA:</b> 37094 - EMP. METROPOLITANA TRANSPORTES URBANOS-EMTU	<b>188.765.219</b>

**OBJETIVOS DA EMPRESA**

Promover a operação e a expansão dos serviços metropolitanos de transportes de passageiros sobre pneus, bem como de conexões intermodais de transportes de passageiros, tais como estacionamentos, terminais e outras, competindo-lhe ainda exercer outras atividades que lhe forem delegadas pela Secretaria dos Transportes Metropolitanos.

**BASE LEGAL / VINCULAÇÃO**

A EMTU, sociedade por ações e de capital fechado, foi constituída nos termos da Lei Estadual nº 1492, de 13/12/1977. Através do Decreto nº 15.319, de 07/07/1980, foi incorporada à Empresa Metropolitana de Planejamento da Grande São Paulo S/A.-EMPLASA. O Decreto nº 27.411, de 24/09/1987, autorizou a reconstituição da EMTU, mediante cisão parcial da EEMPLASA. O Decreto nº 40.606, de 29/12/1995, que dispõe sobre a concessão de serviços de transporte coletivo intermunicipal operados no Corredor Metropolitano de Trólebus São Mateus/Jabaquara, foi regulamentado pelo Decreto nº 40.781, de 18/04/1996, cuja formalização da concessão desses serviços foi efetivada em 12/05/1997, através do Contrato nº 020/97. A Lei nº 7.450, de 16/07/1991, que criou a Secretaria dos Transportes Metropolitanos, vinculou a EMTU àquela Pasta. Em decorrência da Lei Federal nº 13.303/16, a administração da Cia. aprovou em 2018, a proposta para resgate da totalidade das ações de titularidade de acionistas minoritários privados, deixando de ser uma sociedade de economia mista e transformou-se em uma sociedade por ações de capital fechado com a natureza jurídica de empresa pública.

A Lei nº 7.450, de 16/07/1991, que criou a Secretaria dos Transportes Metropolitanos, vinculou a EMTU àquela Pasta.

**COMPOSIÇÃO ACIONÁRIA**

ACIONISTAS	POSIÇÃO EM 30/12/2019 (R\$)	PARTICIPAÇÃO (%)
Fazenda do Estado de São Paulo	2.326.049.905	100,00
Outros	1	0,00
<b>TOTAL</b>	<b>2.326.049.906</b>	<b>100,00</b>

**RESUMO DA EMPRESA**

PROGRAMA		
3706	EXPANSÃO, MODERNIZAÇÃO E GESTÃO DO TRANSP. BAIXA/MÉDIA CAPACID.-PITU EM MARCHA	188.765.219
FUNÇÃO		
26	TRANSPORTE	188.765.219
SUBFUNÇÃO		
453	TRANSPORTES COLETIVOS URBANOS	188.765.219
FONTE DE FINANCIAMENTO		
	SUBSCRIÇÃO DE AÇÕES	188.265.219
	PRÓPRIOS	500.000

**DEMONSTRATIVO DOS INVESTIMENTOS**

PROGRAMA:3706 EXPANSÃO, MODERNIZAÇÃO E GESTÃO DO TRANSP. BAIXA/MÉDIA CAPACID.-PITU EM MARCHA		188.765.219
OBJETIVO	PÚBLICO ALVO	
QUALIFICAR O TRANSPORTE PÚBLICO METROPOLITANO DE BAIXA E MÉDIA CAPACIDADE E SUA PARTICIPAÇÃO NA DIVISÃO MODAL DAS VIAGENS MOTORIZADAS DAS REGIÕES METROPOLITANAS E OFERECER SERVIÇOS DE MELHOR QUALIDADE, MAIOR ACESSIBILIDADE E OPORTUNIDADE DE INCLUSÃO SOCIAL, EM ESPECIAL DE BAIXA RENDA.	POPULAÇÃO RESIDENTE OU EM TRÂNSITO NAS REGIÕES METROPOLITANAS	
AÇÃO	FONTE DE FINANCIAMENTO	
3706.1469 IMPLANTAÇÃO DO SISTEMA INTEGRADO METROPOLITANO - SIM DA BAIXADA SANTISTA	116.087.806	
	SUBSCRIÇÃO DE AÇÕES	116.087.806
<b>PRODUTO:</b> ESTRUTURAÇÃO DA REDE DE TRANSPORTE METROPOLITANO NAS RMs		
<b>INDICADOR DE PRODUTO:</b> CORREDORES, BRT E VLT IMPLANTADOS (km):		
<b>META:</b> 3		
<b>DESCRIÇÃO:</b> Estruturação do Sistema Integrado Metropolitano – SIM da Região Metropolitana da Baixada Santista, incluindo a elaboração dos projetos funcional, básico e executivo da infraestrutura e execução das obras, dos subsistemas estruturais VLT-Veículos Leves sobre Trilhos, BRT-transporte rápido por ônibus e corredores e seus respectivos trechos. Compreende, ainda, pesquisa de avaliação de serviço, ações de comunicação estratégica e de inovação, estudos de inserção urbana e dos impactos em relação ao uso do solo e potencialidades da região.		

AÇÃO		FONTE DE FINANCIAMENTO	
3706.1486	<b>SISTEMAS DE BAIXA E MÉDIA CAPACIDADE - EXPANSÃO NAS REGIÕES METROPOLITANAS</b>		<b>1.080.000</b>
		SUBSCRIÇÃO DE AÇÕES	1.080.000
<b>PRODUTO:</b>	ESTUDOS E PROJETOS EM APOIO AO SISTEMA DE TRANSPORTE DE BAIXA/MÉDIA CAPACIDADE		
<b>INDICADOR DE PRODUTO:</b>	NÚMERO DE ESTUDOS E PROJETOS DE GESTÃO E PLANEJAMENTO EXECUTADOS (unidade):		
<b>DESCRIÇÃO:</b>	Elaboração de estudos e projetos para o planejamento e desenvolvimento de sistemas de baixa e média capacidade, para implantação de sistemas tronco-alimentadores metropolitanos, articulados aos demais modos de transporte, abrangendo, entre outros, corredores segregados, faixas exclusivas, sistema viário complementar, terminais, paradas intermediárias, material rodante, sinalização, monitoração, controle e avaliação operacional, sistema de arrecadação e atendimento ao usuário. Inclui ainda estudos e elaboração do Sivim-Sistema Viário de Interesse Metropolitano.		

AÇÃO		FONTE DE FINANCIAMENTO	
3706.1505	<b>MELHORAMENTOS NA INFRAESTRUTURA DE CORREDORES</b>		<b>10</b>
		SUBSCRIÇÃO DE AÇÕES	10
<b>PRODUTO:</b>	ESTRUTURAÇÃO DA REDE DE TRANSPORTE METROPOLITANO NAS RM'S		
<b>INDICADOR DE PRODUTO:</b>	CORREDORES, BRT E VLT IMPLANTADOS (km):		
<b>DESCRIÇÃO:</b>	Adequação e melhoramento da infraestrutura dos corredores em operação, incluindo ampliação da rede aérea, projetos e obras de infraestrutura para recuperação de pavimento, acessibilidade, adequação de terminais e estações de embarque, alteração de traçado e implantação de OAE-Obra de Arte Especial e sistemas.		

AÇÃO		FONTE DE FINANCIAMENTO	
3706.1827	<b>TRANSPORTE PÚBLICO METROPOLITANO VINCULADO À EMTU-GESTÃO CORPORATIVA</b>		<b>500.010</b>
		SUBSCRIÇÃO DE AÇÕES	10
		PRÓPRIOS	500.000
<b>PRODUTO:</b>	ESTUDOS E PROJETOS EM APOIO AO SISTEMA DE TRANSPORTE DE BAIXA/MÉDIA CAPACIDADE		
<b>INDICADOR DE PRODUTO:</b>	NÚMERO DE ESTUDOS E PROJETOS DE GESTÃO E PLANEJAMENTO EXECUTADOS (unidade):		
<b>META:</b>	4		
<b>DESCRIÇÃO:</b>	Gerenciamento para o aprimoramento e modernização dos serviços de transporte público, metropolitano, terrestre e hidrovário, abrangendo itens como operação e planejamento de transporte, por meio da gestão da infraestrutura do transporte público metropolitano de baixa e média capacidade, processos de engenharia e modernização dos sistemas de informação.		

AÇÃO		FONTE DE FINANCIAMENTO	
3706.1876	<b>PROGRAMA CONEXÕES METROPOLITANAS</b>		<b>10</b>
		SUBSCRIÇÃO DE AÇÕES	10
<b>PRODUTO:</b>	ESTUDOS E PROJETOS EM APOIO AO SISTEMA DE TRANSPORTE DE BAIXA/MÉDIA CAPACIDADE		
<b>INDICADOR DE PRODUTO:</b>	NÚMERO DE ESTUDOS E PROJETOS DE GESTÃO E PLANEJAMENTO EXECUTADOS (unidade):		
<b>DESCRIÇÃO:</b>	Planejamento, elaboração de projetos, execução de obras, implantação, melhoria, revitalização e/ou construção de equipamentos urbanos.		

AÇÃO		FONTE DE FINANCIAMENTO	
3706.1938	<b>CORREDOR VEREADOR BILÉO SOARES - ESTRUTURAÇÃO DO TRANSPORTE NA RM DE CAMPINAS</b>		<b>13.355.841</b>
		SUBSCRIÇÃO DE AÇÕES	13.355.841
<b>PRODUTO:</b>	ESTRUTURAÇÃO DA REDE DE TRANSPORTE METROPOLITANO NAS RM'S		
<b>INDICADOR DE PRODUTO:</b>	CORREDORES, BRT E VLT IMPLANTADOS (km):		
<b>DESCRIÇÃO:</b>	Conclusão da implantação de melhorias operacionais e viárias do corredor noroeste e de linhas alimentadoras da Região Metropolitana de Campinas. Continuação do corredor noroeste. Compreende realização de pesquisas operacionais e de avaliação dos serviços, ações de comunicação estratégica e de inovação.		

AÇÃO		FONTE DE FINANCIAMENTO	
3706.1939	<b>CORREDOR GUARULHOS-SP - ESTRUTURAÇÃO DO TRANSPORTE NA REGIÃO NORDESTE DA RMSP</b>		<b>17.473.000</b>
		SUBSCRIÇÃO DE AÇÕES	17.473.000
<b>PRODUTO:</b>	ESTRUTURAÇÃO DA REDE DE TRANSPORTE METROPOLITANO NAS RM'S		
<b>INDICADOR DE PRODUTO:</b>	CORREDORES, BRT E VLT IMPLANTADOS (km):		
<b>DESCRIÇÃO:</b>	Conclusão da implantação do Corredor Guarulhos-SP, com a execução das obras de infraestrutura do trecho Taboão-Vila Galvão; implantação das obras do trecho Vila Galvão – Tucuruvi e reorganização da rede de transporte na região, compreendendo realização de pesquisas operacionais e de avaliação dos serviços, ações de comunicação estratégica e de inovação.		

AÇÃO		FONTE DE FINANCIAMENTO	
3706.1967	REDUÇÃO DE POLUIÇÃO E DESENVOLVIMENTO DE TECNOLOGIAS		10
		SUBSCRIÇÃO DE AÇÕES	10
<b>PRODUTO:</b>	ESTUDOS E PROJETOS EM APOIO AO SISTEMA DE TRANSPORTE DE BAIXA/MÉDIA CAPACIDADE		
<b>INDICADOR DE PRODUTO:</b>	NÚMERO DE ESTUDOS E PROJETOS DE GESTÃO E PLANEJAMENTO EXECUTADOS (unidade):		
<b>DESCRIÇÃO:</b>	Desenvolvimento de estudos e projetos relacionados a novas tecnologias veiculares, objetivando verificar a viabilidade da atualização da frota metropolitana pela adoção de veículos menos ou não poluentes (elétricos, à bateria, combustíveis não fósseis, etc.) e projetos para a adoção de sistemas de geração de energia limpa como a implantação de painéis fotovoltaicos em estações e terminais.		

AÇÃO		FONTE DE FINANCIAMENTO	
3706.2287	CORREDOR METROPOLITANO ITAPEVI-SP - ESTRUTURAÇÃO TRANSP. NA REGIÃO OESTE DA RMSP		40.268.512
		SUBSCRIÇÃO DE AÇÕES	40.268.512
<b>PRODUTO:</b>	ESTRUTURAÇÃO DA REDE DE TRANSPORTE METROPOLITANO NAS RM'S		
<b>INDICADOR DE PRODUTO:</b>	CORREDORES, BRT E VLT IMPLANTADOS (km):		
<b>DESCRIÇÃO:</b>	Conclusão da implantação do trecho Itapevi-Osasco (km 21) do Corredor Itapevi - São Paulo; implantação do trecho Osasco (km 21) - terminal Amador Aguiar (Vila Yara). Compreende realização de pesquisas operacionais e de avaliação dos serviços, ações de comunicação estratégica e de inovação.		

AÇÃO		FONTE DE FINANCIAMENTO	
3706.2540	ESTRUTURAÇÃO DO TRANSPORTE NAS REGIÕES METROPOLITANAS		10
		SUBSCRIÇÃO DE AÇÕES	10
<b>PRODUTO:</b>	ESTUDOS E PROJETOS EM APOIO AO SISTEMA DE TRANSPORTE DE BAIXA/MÉDIA CAPACIDADE		
<b>INDICADOR DE PRODUTO:</b>	NÚMERO DE ESTUDOS E PROJETOS DE GESTÃO E PLANEJAMENTO EXECUTADOS (unidade):		
<b>DESCRIÇÃO:</b>	Desenvolvimento de estudos, projetos, pesquisa Origem & Destino e implantação de infraestrutura para o planejamento e gestão de sistemas integrados de transporte coletivo de baixa e média capacidade nas regiões metropolitanas do Estado de São Paulo.		

AÇÃO		FONTE DE FINANCIAMENTO	
3706.2616	BRT METROPOLITANO		10
		SUBSCRIÇÃO DE AÇÕES	10
<b>PRODUTO:</b>	ESTRUTURAÇÃO DA REDE DE TRANSPORTE METROPOLITANO NAS RM'S		
<b>INDICADOR DE PRODUTO:</b>	CORREDORES, BRT E VLT IMPLANTADOS (km):		
<b>DESCRIÇÃO:</b>	Implantação do BRT Metropolitano ABC – Paulista; incluindo a elaboração dos projetos básico e executivo, licenciamento ambiental, desapropriação e execução de obras, compreendendo, ainda, pesquisa de avaliação de serviço, ações de comunicação estratégica e de inovação.		

<b>ÓRGÃO:</b> 51000 - SECRETARIA DE GOVERNO	Valores em R\$ 1,00
<b>EMPRESA:</b> 51085 - CIA. PROCESSAMENTO DE DADOS EST.S.P.- PRODESP	85.102.276

**OBJETIVOS DA EMPRESA**

Executar, por processos eletromecânicos ou eletrônicos, serviços de processamento de dados e tratamento de informações para os órgãos da Administração Direta e Indireta do Estado; Executar, mediante convênio, serviços de processamento de dados de interesse da qualquer administração pública ou, ainda, de entidades particulares; Assessorar tecnicamente órgãos da administração pública em geral; Prestar serviços de treinamento na área de tecnologia da informação para qualquer órgão da administração pública e para entidades particulares; Prestar serviços de suporte técnico, consultoria e gerenciamento na área da tecnologia da informação para qualquer órgão da administração e para entidades particulares.

**BASE LEGAL / VINCULAÇÃO**

A PRODESP foi criada pelo Decreto-Lei nº 137, de 24/07/1969, e constituída em sociedade por ações em 10/10/1969.

Em 01/01/1995, através do Decreto nº 39.894, a PRODESP foi vinculada à Secretaria do Governo e Gestão Estratégica, que alterou sua denominação para Casa Civil através do Decreto nº 47.566 de 01/01/2003. Em 09/05/07, através do Decreto nº 51.794 - art. 1º a PRODESP passou a ser vinculada à Secretaria de Gestão Pública. Em 01/01/2015, através do Decreto nº 61.035 artigo 6º a PRODESP passa a ser vinculada à Secretaria de Governo. A Lei nº 17.056 de 05 de junho de 2019 autoriza o Poder Executivo a adotar providências relacionadas à extinção e incorporação das empresas que especifica e dá providências correlatas.

**COMPOSIÇÃO ACIONÁRIA**

ACIONISTAS	POSIÇÃO EM 31/12/2019 (R\$)	PARTICIPAÇÃO (%)
Fazenda do Estado de São Paulo	506.141.183	99,66
Instituto de Previdência do Estado de São Paulo - IPESP	1.737.984	0,34
Cia. de Processamento de Dados do Estado de São Paulo - PRODESP	486	0,00
Cia. de Seguros do Estado de São Paulo - COSESP	70	0,00
Desenvolvimento Rodoviário S.A. - DERSA	70	0,00
Cia. de Desenvolvimento Agrícola de São Paulo - CODASP	69	0,00
Cia. de Entrepósitos e Armazéns Gerais de São Paulo - CEAGESP	69	0,00
<b>TOTAL</b>	<b>507.879.931</b>	<b>100,00</b>

**RESUMO DA EMPRESA**

PROGRAMA		
5119	TECNOLOGIA E INOVAÇÃO NA GESTÃO GOVERNAMENTAL	85.102.276
FUNÇÃO		
4	ADMINISTRAÇÃO	85.102.276
SUBFUNÇÃO		
126	TECNOLOGIA DA INFORMAÇÃO	85.102.276
FONTE DE FINANCIAMENTO		
	SUBSCRIÇÃO DE AÇÕES	10
	PRÓPRIOS	85.102.266

**DEMONSTRATIVO DOS INVESTIMENTOS**

PROGRAMA:5119 TECNOLOGIA E INOVAÇÃO NA GESTÃO GOVERNAMENTAL		85.102.276
OBJETIVO	PÚBLICO ALVO	
OFERTAR SOLUÇÕES INOVADORAS QUE GARANTAM TRANSPARÊNCIA, SEGURANÇA E EFICIÊNCIA AOS PROCESSOS DO ESTADO. CONTRIBUIR COM A MELHORIA DA QUALIDADE DOS SERVIÇOS PRESTADOS, POR MEIO DE SOLUÇÕES TECNOLÓGICAS INOVADORAS E INCLUSIVAS. SIMPLIFICAR A VIDA DOS CIDADÃOS FACILITANDO O ACESSO A SERVIÇOS PÚBLICOS EM DIVERSOS CANAIS, PREFERENCIALMENTE DIGITAIS, COM TRANSPARÊNCIA, INCLUSÃO E EFICIÊNCIA.	CIDADÃOS E ÓRGÃOS PÚBLICOS	
AÇÃO	FONTE DE FINANCIAMENTO	
5119.2178 ATUALIZAÇÃO E MANUTENÇÃO DA INFRAESTRUTURA DE TIC	69.102.276	
	SUBSCRIÇÃO DE AÇÕES	10
	PRÓPRIOS	69.102.266
<b>PRODUTO:</b> INFRAESTRUTURA TECNOLÓGICA VOLTADA AOS PROJETOS E INICIATIVAS DE TIC DO ESTADO		
<b>INDICADOR DE PRODUTO:</b> PERCENTUAL DE EXECUÇÃO DO PLANO DE INVESTIMENTOS (%):		
<b>META:</b> 100		
<b>DESCRIÇÃO:</b> Desenvolvimento e implementação do plano de atualização da infraestrutura de TIC necessário para que a PRODESP possa atender a demanda por soluções tecnológicas do Governo e dos cidadãos.		

AÇÃO		FUNTE DE FINANCIAMENTO	
5119.5372	GESTÃO E EVOLUÇÃO DO POUAPATEMPO		16.000.000
		PRÓPRIOS	16.000.000
<b>PRODUTO:</b>	POUPATEMPO - SERVIÇOS PÚBLICOS DIGITAIS E PRESENCIAIS MAIS PRÓXIMOS AO CIDADÃO		
<b>INDICADOR DE PRODUTO:</b>	PERCENTUAL DE ATENDIMENTOS ELETRÔNICOS SOBRE O TOTAL DOS RESPECTIVOS ATENDIMENTOS (%):		
<b>META:</b>	20		
<b>DESCRIÇÃO:</b>	Disponibilização de serviços públicos de qualidade ao cidadão, prestados nos diversos canais do Poupatempo 4.0, preferencialmente por meio digital.		

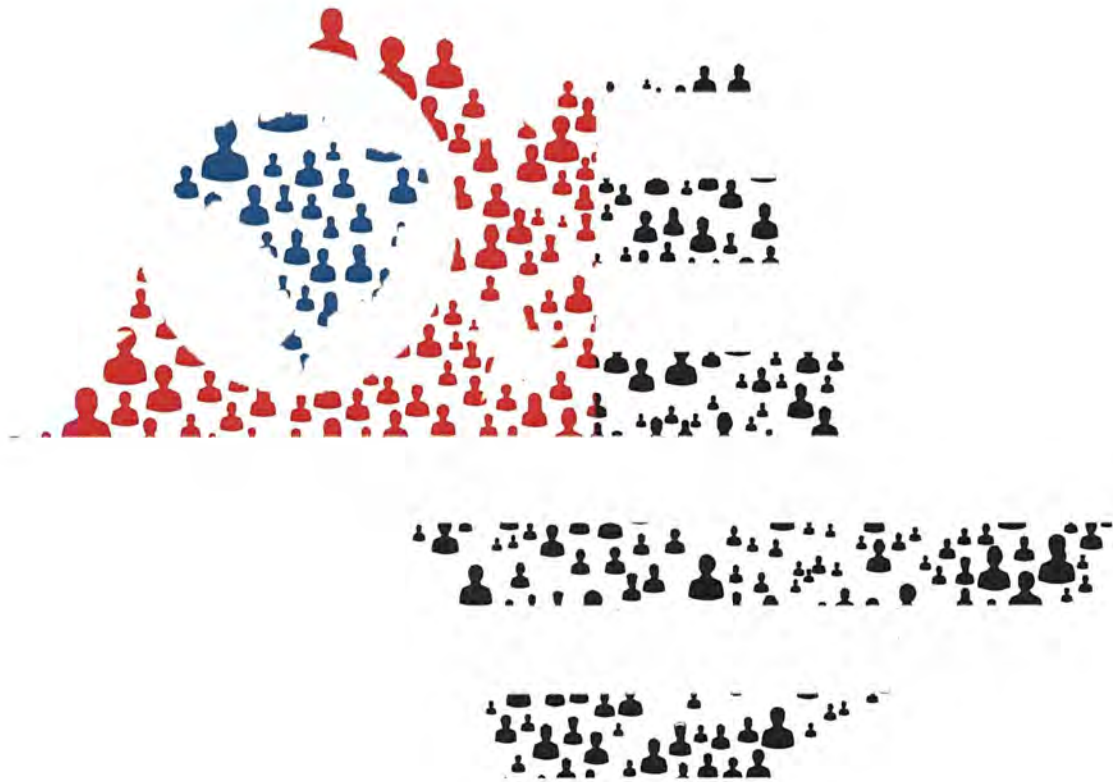


# PROPOSTAS ORÇAMENTÁRIAS 2021

PODER JUDICIÁRIO

MINISTÉRIO PÚBLICO

DEFENSORIA PÚBLICA



GOVERNO DO ESTADO  
DE SÃO PAULO

Secretaria de Projetos, Orçamento e Gestão

# PODER JUDICIÁRIO

Ofício nº 307/2020

São Paulo, 30 de julho de 2020.

Excelentíssimo Senhor Vice Governador,

Honra-me encaminhar a Vossa Excelência a Proposta Orçamentária do Poder Judiciário para o exercício de 2021, nos termos disciplinados pelo artigo 99 da Constituição Federal e artigo 56 da Constituição do Estado de São Paulo.

Fundamentada nas diretrizes, objetivos e metas estabelecidas no Plano Plurianual – PPA para o quadriênio 2020-2023 e contemplando recursos e indicadores para o acompanhamento de seu resultado, a Proposta Orçamentária do Poder Judiciário foi aprovada, por maioria de votos, pelo Órgão Especial da Corte Paulista, em sessão virtual realizada no último dia 08/07/2020.

Construída a partir da apuração das necessidades nas diversas áreas de atuação do Tribunal de Justiça, a Proposta Orçamentária agrega as despesas de pessoal, custeio, investimentos e inversões financeiras, pormenorizadamente descritas na informação eletrônica transmitida à Secretaria de Planejamento e Gestão.

Em relação às despesas de pessoal foram observados: a) previsão da folha com o crescimento vegetativo sem inclusão de revisão salarial, nos termos da LC 173/2020; b) reposição de servidores exonerados ou aposentados; c) passivos trabalhistas devidos a magistrados e servidores.



Ressalto que, a Presidência desde o início da gestão tem realizado esforços no sentido de evitar crescimento de seus custos operacionais, reduzindo os seus gastos, aprimorando as ferramentas de tecnologia da informação e aprimorando o processo eletrônico digital nas unidades judiciárias, que permitiram neste momento de pandemia da COVID19 realizar trabalho remoto em todo o Estado de São Paulo, com aumento expressivo na produtividade e nos números de decisões judiciais.

Nesse sentido, apesar do ofício nº 03/2020, do Excelentíssimo Senhor Secretário de Projetos, Orçamento e Gestão, em prestígio ao princípio da harmonia e independência dos Poderes, da autonomia consagrada no artigo 99 da Constituição Federal, informo que com os ajustes implementados, em especial o constante da LC 173/2020 a Proposta orçamentária do Tribunal de Justiça corresponde a **R\$19.041.241.365,00**, cujo valor está **18,19%** inferior ao aprovado no exercício de 2020 pelo C. Órgão Especial, que fora de **R\$23.275.001.119,00**.

A Proposta Orçamentária Setorial do Poder Judiciário corresponde ao montante de **R\$ 19.129.506.365,00**, do qual devem ser destacados **R\$88.265.000,00** destinados ao Tribunal de Justiça Militar, conforme documento anexo, cujo valor foi aprovado pelo C. Órgão Especial na sessão do último dia 08/07/2020.

Anoto-se que, por ocasião da transmissão dos dados, o Sistema POS – Proposta Orçamentária Setorial rejeitou os valores lançados, nas expansões de custeio das atividades, no montante de **R\$ 2.047.290.054,00 (dois bilhões, quarenta e sete milhões, duzentos e noventa mil e cinquenta e quatro reais)**; sendo: R\$ 2.047.284.557,00 (dois bilhões, quarenta e sete milhões, duzentos e oitenta e quatro mil, quinhentos e cinquenta e sete reais) na Fonte 1 – Tesouro (Expansão) e R\$ 5.497,00 (demais fontes - arredondamento), conforme pode ser observado no relatório anexo extraído do sistema.

Responsável por volume de processos e de sentenças superior ao de qualquer outra divisão do Poder Judiciário nacional, **o Tribunal de Justiça paulista destaca-se no cenário nacional não apenas pela dimensão global dos serviços que presta aos jurisdicionados, mas também por ser a instituição que mais exige de seus membros e funcionários.**

**Não pode prescindir, portanto, de recursos mínimos para sua manutenção, uma vez que a redução da eficiência da Justiça de São Paulo se projeta sobre o julgamento de milhões de processos por ano e se traduz no abalar da confiança da população na capacidade de a ordem democrática assegurar os direitos individuais e sociais que fundamentam a**

 2



## PODER JUDICIÁRIO Tribunal de Justiça do Estado de São Paulo

Constituição do país. O resultado que se possa obter à custa de semelhante sacrifício pouco significa para compensar a erosão do espaço público derivado da restrição de acesso ao provimento jurisdicional. Sem o Poder Judiciário, o Direito se degrada e, sentido pelos cidadãos como jugo, não será jamais a dimensão em que possa se tornar pacífico o convívio social.

Transmito em anexo, cópia integral da Proposta Orçamentária Setorial deste Tribunal de Justiça, para o exercício de 2021.

Com a expectativa de que prossigamos neste profícuo diálogo institucional, compatibilizando as circunstâncias econômicas e as necessidades da Justiça, renovo protestos de estima e consideração.

**Geraldo Francisco Pinheiro Franco**  
Presidente do Tribunal de Justiça

Ao Excelentíssimo Senhor  
Doutor **RODRIGO GARCIA**  
Digníssimo Vice Governador do Estado de São Paulo

**PROPOSTA ORÇAMENTÁRIA 2021 - VALORES NÃO RECEPCIONADOS**

AÇÃO	FONTE	ND	DESCRIÇÃO	NÃO RECEPCIONADO
4826	3	33903936	DEDETIZAÇÃO, DESINSETIZAÇÃO E DESRATIZAÇÃO	-25
4826	3	33903946	ASSISTÊNCIA MÉDICO-HOSPITALAR E ODONTOLÓGICA	-17
4826	3	33903973	FORNEC.ALIMENTAÇÃO PREPARADA - OUTROS	-6
4826	3	33903979	CONSERVAÇÃO E MANUTENÇÃO DE IMÓVEIS	-3.497
4826	3	33903980	CONSERVAÇÃO E MANUT. DE BENS MÓVEIS E EQUIPAMENTOS	-1.484
4826	3	33903991	ALUGUÉIS DE IMÓVEIS-PESSOA JURÍDICA	-178
4826	2	33903999	OUTROS SERVIÇOS E ENCARGOS-PESSOA JURÍDICA	-68
4826	3	33903999	OUTROS SERVIÇOS E ENCARGOS-PESSOA JURÍDICA	-134
4826	5	33903999	OUTROS SERVIÇOS E ENCARGOS-PESSOA JURÍDICA	-2
<b>TOTAL - AÇÃO 4826 - FONTE 3</b>				<b>-5.411</b>
4827	3	33903915	LOC. DE MÁQUINAS REPROGRÁFICAS S/MÃO DE OBRA	-2
4827	3	33904010	ATUALIZ. OU AQUIS. LICENÇA E CESSÃO SOFTWARE	-22
4827	3	33904016	COMUNICAÇÃO DE DADOS	-8
4827	3	33904090	SERVIÇOS DE TECNOLOGIA DA INFORMAÇÃO	-54
<b>TOTAL - AÇÃO 4827 - FONTE 3</b>				<b>-86</b>
4826	1	33900810	AUXÍLIO-CRECHE E AUXÍLIO-ESCOLA	-5.581.226
4826	1	33900841	AUXÍLIO FUNERAL-OUTROS PODERES	-890.251
4826	1	33900844	AUXÍLIO FUNERAL - OUTROS PODERES - INATIVOS	-650.162
4826	1	33900846	AUXÍLIO SAUDE - OUTROS PODERES	-50.357.302
4826	1	33901401	DIÁRIAS PESSOAL CIVIL	-15.000.000
4826	1	33903010	GÊNEROS ALIMENTÍCIOS	-4.801.292
4826	1	33903014	MATERIAL DE LIMPEZA	-615
4826	1	33903024	OUTROS COMBUSTÍVEIS E LUBRIFICANTES	-291.902
4826	1	33903030	MEDICAMENTOS E INSUMOS FARMACÉUTICOS	-201.660
4826	1	33903031	MAT.MÉDICO-ODONT., LABORATORIAL E VETERINÁRIO	-812.281
4826	1	33903040	MATERIAL EDUCATIVO, ESPORTIVO E CULTURAL	-1.214.470
4826	1	33903041	MAT.DE ESCRIT.,PAPÉIS EM GERAL E IMPRESSOS	-15.861.615
4826	1	33903043	LIVROS P/BIBLIO.PUBLI,MAPAS,OUTRAS PUBLICACA	-252.500
4826	1	33903044	BANDEIRAS, FLAMULAS, INSIGNIAS	-150.000
4826	1	33903050	PEÇAS DE REPOSIÇÃO E ACESSÓRIOS	-3.697.837
4826	1	33903051	FERRAMENTAS AVULSAS NÃO ACION.P/FORÇA MOTRIZ	-19.629
4826	1	33903060	SUPRIMENTOS DE INFORMÁTICA	-381.345
4826	1	33903061	PEÇAS,ACESSOR. E COMPONENTES DE INFORMÁTICA	-199.465
4826	1	33903063	FARDAMENTO	-842.760
4826	1	33903066	MATERIAL PROT.SEGUR.SOCORRO E SOBREVIVENCIA	-12.960
4826	1	33903090	OUTROS MATERIAIS DE CONSUMO	-3.020.086
4826	1	33903340	REGIME DE QUILOMETRAGEM	-2.507.118
4826	1	33903343	LOCAÇÃO DE VEÍCULOS, AERONAVES E OUTROS	-1.560.000
4826	1	33903350	LOCOMOÇÃO SERVIDOR POR APLICATIVO DE TRANSPORTE	-4.265.675
4826	1	33903501	SERV. DE CONSULTORIA ,ASSESSORIA E AUDITORIA	-1.635.000
4826	1	33903611	OUTRAS REMUNERAÇÕES DE SERVIÇOS PESSOAIS	-1.298.550
4826	1	33903613	ESTAGIÁRIOS	-60.328.153
4826	1	33903691	ALUGUÉIS DE IMÓVEIS-PESSOA FÍSICA	-1.264.800
4826	1	33903796	SERVIÇOS DE LIMPEZA	-32.358.526
4826	1	33903925	CORREIOS E TELÉGRAFOS	-38.569.000
4826	1	33903927	GERENCIAMENTO DE ABASTECIMENTO COMBUSTIVEIS	-2.933.036
4826	1	33903928	SERVIÇOS DE PUBLICIDADE INSTITUCIONAL	-490.000
4826	1	33903940	FRETES E CARRETOS	-11.385
4826	1	33903944	SEGURO DE VEICULO	-8
4826	1	33903961	CURSOS PARA SERVIDOR/FUNCIÓNARIO	-1.225.299
4826	1	33903979	CONSERVAÇÃO E MANUTENÇÃO DE IMÓVEIS	-77.112.930
4826	1	33903980	CONSERVAÇÃO E MANUT. DE BENS MÓVEIS E EQUIPAMENTOS	-8.485.895
4826	1	33903991	ALUGUÉIS DE IMÓVEIS-PESSOA JURÍDICA	-1.897.204
4826	1	33903992	DESPESAS MIÚDAS E DE PRONTO PAGAMENTO	-9
4826	1	33903999	OUTROS SERVIÇOS E ENCARGOS-PESSOA JURÍDICA	-165.042.559
4826	1	33904010	ATUALIZ. OU AQUIS. LICENÇA E CESSÃO SOFTWARE	-29.792
4826	1	33904601	AUXÍLIO-ALIMENTAÇÃO	-148.485.159
4826	1	33904901	AUXÍLIO - TRANSPORTE	-47.907.439
4826	1	33909221	DIÁRIAS	-33.000.000
4826	1	33909301	INDENIZAÇÕES E REST.DIVERSAS	-3.433.635
4826	1	33909325	RESTITUICAO DECOR COOPERACAO TJ/SPP (PM)	-22.850.950
4826	1	44905210	VEÍCULOS DIVERSOS	-54
4826	1	44905234	OUTROS EQUIP.E MATERIAL PERMANENTE	-80
<b>TOTAL - AÇÃO 4826 - FONTE 1</b>				<b>-760.931.514</b>
4822	1	33903043	LIVROS P/BIBLIO.PUBLI,MAPAS,OUTRAS PUBLICACA	-200.000
4822	1	33903090	OUTROS MATERIAIS DE CONSUMO	-3.194
4822	1	33903611	OUTRAS REMUNERAÇÕES DE SERVIÇOS PESSOAIS	-26.732.000
4822	1	33904010	ATUALIZ. OU AQUIS. LICENÇA E CESSÃO SOFTWARE	-19.000
4822	1	33909315	AJUDA DE CUSTO-PESSOAL CIVIL	-1.200
<b>TOTAL - AÇÃO 4822 - FONTE 1</b>				<b>-26.955.394</b>
4827	1	33903509	CONSUL.TECNOLOGIA DA INFORMACAO - P. JURIDICA	-3.602.458
4827	1	33903915	LOC. DE MÁQUINAS REPROGRÁFICAS S/MÃO DE OBRA	-6.437.499
4827	1	33904010	ATUALIZ. OU AQUIS. LICENÇA E CESSÃO SOFTWARE	-7.800
4827	1	33904016	COMUNICAÇÃO DE DADOS	-9.600.000
4827	1	33904090	SERVIÇOS DE TECNOLOGIA DA INFORMAÇÃO	-1.239.749.892
<b>TOTAL - AÇÃO 4827 - FONTE 1</b>				<b>-1.259.397.649</b>
<b>TOTAL</b>				<b>-2.047.290.054</b>

**RESUMO POR AÇÃO**

AÇÃO	APROVADA	RECEPCIONADO	NÃO
	ORGÃO ESPECIAL	PELO EXECUTIVO	RECEPCIONADO
	(A)	(B)	(B-A)
1941 INFRAESTRUTURA DE PRÉDIOS JUDICIAIS	266.118.807	266.118.807	0
4826 DISTRIBUIÇÃO DA JUSTIÇA	16.761.788.581	16.000.851.656	-760.936.925
4822 FUNCIONAMENTO ESCOLA PAULISTA DA MAGISTRATURA	46.077.462	19.122.068	-26.955.394
4827 DESENV. IMPLM. MANUT. SISTEMAS DE INFORMAÇÃO	1.775.636.615	516.238.880	-1.259.397.735
6164 FUNCIONAMENTO CORREGEDORIA GERAL DA JUSTIÇA	367.200	367.200	0
4567 DILIGÊNCIAS JUDICIAIS	191.209.860	191.209.860	0
6020 COMUNICAÇÃO INSTITUCIONAL	42.840	42.840	0
<b>TOTAL</b>	<b>19.041.241.365</b>	<b>16.993.951.311</b>	<b>-2.047.290.054</b>

**RESUMO POR FONTE DE RECURSOS**

FONTE DE RECURSOS	APROVADA	RECEPCIONADO	NÃO
	ORGÃO ESPECIAL	PELO EXECUTIVO	RECEPCIONADO
	(A)	(B)	(B-A)
1 TESOIRO	17.030.521.311	14.983.236.754	-2.047.284.557
2 RECURSOS VINCULADOS ESTADUAIS	977.879.856	977.879.788	-68
3 FUNDO ESPECIAL DE DESPESA	1.032.840.118	1.032.834.691	-5.427
5 RECURSOS VINCULADOS FEDERAIS	80	78	-2
<b>TOTAL</b>	<b>19.041.241.365</b>	<b>16.993.951.311</b>	<b>-2.047.290.054</b>

**RESUMO POR GRUPO DE DESPESA**

GRUPO DE DESPESA	APROVADA	RECEPCIONADO	NÃO
	ORGÃO ESPECIAL	PELO EXECUTIVO	RECEPCIONADO
	(A)	(B)	(B-A)
1 PESSOAL E ENCARGOS SOCIAIS	14.588.294.008	14.588.294.008	0
3 OUTRAS DESPESAS CORRENTES	4.182.269.915	2.134.979.995	-2.047.289.920
4 INVESTIMENTOS	270.677.432	270.677.298	-134
5 INVERSÕES FINANCEIRAS	10	10	0
<b>TOTAL</b>	<b>19.041.241.365</b>	<b>16.993.951.311</b>	<b>-2.047.290.054</b>

<b>PODER JUDICIÁRIO</b>					
<b>PROPOSTA ORÇAMENTÁRIA PARA O EXERCÍCIO DE 2021</b>					
<b>TRIBUNAL DE JUSTIÇA DO ESTADO DE SÃO PAULO</b>					
GRUPO DE DESPESA	FONTES DE RECURSOS				
	1 - TESOURO	2 - REC. VINC. ESTADUAIS	3 - FUNDO	5 - REC. VINC. - FEDERAIS	TOTAL
PESSOAL E ENCARGOS SOCIAIS	14.588.293.998,00	0,00	10,00	0,00	14.588.294.008,00
OUTRAS DESPESAS CORRENTES	1.800.589.543,00	977.879.856,00	1.403.800.466,00	50,00	4.182.269.915,00
DESP. DE CAPITAL- Investimentos	210.034.262,00	0,00	60.643.140,00	30,00	270.677.432,00
DESP. DE CAPITAL- Inversões financ.	0,00	0,00	10,00	0,00	10,00
<b>TOTAL</b>	<b>16.598.917.803,00</b>	<b>977.879.856,00</b>	<b>1.464.443.626,00</b>	<b>80,00</b>	<b>19.041.241.365,00</b>
<b>TRIBUNAL DE JUSTIÇA MILITAR</b>					
GRUPO DE DESPESA	FONTES DE RECURSOS				
	1 - TESOURO	2 - REC. VINC. ESTADUAIS	3 - FUNDO	5 - REC. VINC. - FEDERAIS	TOTAL
PESSOAL E ENCARGOS SOCIAIS	75.842.000,00	0,00	0,00	0,00	75.842.000,00
OUTRAS DESPESAS CORRENTES	11.100.000,00	0,00	172.000,00	0,00	11.272.000,00
DESP. DE CAPITAL- Investimentos	792.990,00	0,00	358.000,00	0,00	1.150.990,00
DESP. DE CAPITAL- Inversões financ.	10,00	0,00	0,00	0,00	10,00
<b>TOTAL</b>	<b>87.735.000,00</b>	<b>0,00</b>	<b>530.000,00</b>	<b>0,00</b>	<b>88.265.000,00</b>
<b>PROPOSTA ORÇAMENTÁRIA DO PODER JUDICIÁRIO</b>					
GRUPO DE DESPESA	FONTES DE RECURSOS				
	1 - TESOURO	2 - REC. VINC. ESTADUAIS	3 - FUNDO	5 - REC. VINC. - FEDERAIS	TOTAL
PESSOAL E ENCARGOS SOCIAIS	14.664.135.998,00	0,00	10,00	0,00	14.664.136.008,00
OUTRAS DESPESAS CORRENTES	1.811.689.543,00	977.879.856,00	1.403.972.466,00	50,00	4.193.541.915,00
DESP. DE CAPITAL- Investimentos	210.827.252,00	0,00	61.001.140,00	30,00	271.828.422,00
DESP. DE CAPITAL- Inversões financ.	10,00	0,00	10,00	0,00	20,00
<b>TOTAL GERAL</b>	<b>16.686.652.803,00</b>	<b>977.879.856,00</b>	<b>1.464.973.626,00</b>	<b>80,00</b>	<b>19.129.506.365,00</b>



Ano: 2021

Ação: -

Órgão Orçamentário: 3000 - Tribunal de Justiça  
 Unidade Orçamentária: 3001 - Tribunal de Justiça

Unidade Gestora: 30030 - FED-TRIBUNAL DE JUSTICA

Ação: 02.061.0303.1941 - Infraestrutura de Prédios Judiciais

Natureza	Fonte	VRC	Expansão
33903999 - OUTROS SERVIÇOS E ENCARGOS-PESSOA JURÍDICA	3001032	0,00	7.113.217,00
44905130 - EXECUÇÃO DE OBRAS E INSTALAÇÕES	3001032	0,00	30.643.120,00
45906103 - AQUISIÇÃO DE IMÓVEIS	3001032	0,00	10,00
<b>Total</b>		<b>0,00</b>	<b>37.756.347,00</b>

Ação: 02.061.0303.4826 - DISTRIBUICAO DA JUSTICA

Natureza	Fonte	VRC	Expansão
31909416 - OUTRAS INDENIZAÇÕES DE PESSOAL	3001032	0,00	4,00
31909434 - REEMB.FERIAS-OUTRO PODER E MIN.PUBL.-ATIVOS	3001032	0,00	4,00
31909435 - REMB.FERIAS-OUTRO PODER E MIN.PUBLI-INATIVOS	3001032	0,00	2,00
33900810 - AUXÍLIO-CRECHE E AUXÍLIO-ESCOLA	3001032	0,00	11.484.605,00
33900841 - AUXÍLIO FUNERAL-OUTROS PODERES	3001032	0,00	736.853,00
33900844 - AUXÍLIO FUNERAL - OUTROS PODERES - INATIVOS	3001032	0,00	3.871.150,00
33900846 - AUXÍLIO SAUDE - OUTROS PODERES	3001032	0,00	116.526.816,00
33901401 - DIÁRIAS PESSOAL CIVIL	2002156	0,00	9.000.000,00
33901401 - DIÁRIAS PESSOAL CIVIL	3001032	0,00	300.000,00
33903010 - GÊNEROS ALIMENTÍCIOS	2002156	0,00	4.532.192,00
33903012 - MATERIAL DE CAMA, MESA E BANHO	2002156	0,00	14.323,00
33903012 - MATERIAL DE CAMA, MESA E BANHO	3001032	0,00	13.572,00
33903013 - MATERIAL E UTENSÍLIOS PARA REFEIT., COPA E COZINHA	2002156	0,00	1.018.720,00
33903013 - MATERIAL E UTENSÍLIOS PARA REFEIT., COPA E COZINHA	3001032	0,00	650.142,00
33903014 - MATERIAL DE LIMPEZA	2002156	0,00	67.481,00
33903014 - MATERIAL DE LIMPEZA	3001032	0,00	68.606,00
33903015 - ARTIGOS DE HIGIENE PESSOAL	2002156	0,00	7.318.051,00
33903015 - ARTIGOS DE HIGIENE PESSOAL	3001032	0,00	2.349.180,00
33903016 - MATERIAL DE ACONDIC. E EMBALAGEM	2002156	0,00	26.729,00
33903016 - MATERIAL DE ACONDIC. E EMBALAGEM	3001032	0,00	26.000,00
33903030 - MEDICAMENTOS E INSUMOS FARMACÊUTICOS	3001032	0,00	1.950.000,00
33903031 - MAT.MÉDICO-ODONT.,LABORATORIAL E VETERINÁRIO	3001032	0,00	42.861,00
33903050 - PEÇAS DE REPOSIÇÃO E ACESSÓRIOS	2002156	0,00	276.339,00
33903050 - PEÇAS DE REPOSIÇÃO E ACESSÓRIOS	3001032	0,00	993.905,00
33903055 - MATERIAL PARA TELECOMUNICACOES	2002156	0,00	50.000,00
33903055 - MATERIAL PARA TELECOMUNICACOES	3001032	0,00	49.006,00
33903060 - SUPRIMENTOS DE INFORMÁTICA	2002156	0,00	401.069,00
33903060 - SUPRIMENTOS DE INFORMÁTICA	3001032	0,00	350.528,00
33903061 - PEÇAS,ACESSOR. E COMPONENTES DE INFORMÁTICA	2002156	0,00	183.470,00
33903090 - OUTROS MATERIAIS DE CONSUMO	2002156	0,00	108.067,00
33903090 - OUTROS MATERIAIS DE CONSUMO	3001032	0,00	39.980,00
33903340 - REGIME DE QUILOMETRAGEM	3001032	0,00	1.042.882,00
33903345 - OUTRAS DESPESAS COM TRANSPORTES E LOCOMOÇÃO	3001032	0,00	564.236,00
33903350 - LOCOMOÇÃO SERVIDOR POR APLICATIVO DE TRANSPORTE	3001032	0,00	4.265.575,00
33903351 - PASSAGENS AÉREAS - VOOS NACIONAIS	3001032	0,00	600.000,00
33903603 - CONDOMÍNIO - PESSOA FÍSICA	3001032	0,00	8.057,00
33903603 - CONDOMÍNIO - PESSOA FÍSICA	3001032	0,00	1.700,00
33903613 - ESTAGIÁRIOS	3001032	0,00	39.878.387,00
33903691 - ALUGUÉIS DE IMÓVEIS-PESSOA FÍSICA	3001032	0,00	11.969.611,00
33903691 - ALUGUÉIS DE IMÓVEIS-PESSOA FÍSICA	3001032	0,00	1.305.430,00
33903795 - SERVIÇOS DE VIGILÂNCIA	2002156	0,00	141.426.583,00
33903795 - SERVIÇOS DE VIGILÂNCIA	3001032	0,00	11.736.420,00
33903796 - SERVIÇOS DE LIMPEZA	2002156	0,00	97.075.576,00
33903799 - OUTROS SERVIÇOS	3001032	0,00	11.492.317,00
33903903 - CONDOMÍNIO - PESSOA JURÍDICA	3001032	0,00	897.386,00
33903903 - CONDOMÍNIO - PESSOA JURÍDICA	3001032	0,00	4.002.000,00
33903915 - LOC. DE MÁQUINAS REPROGRÁFICAS S/MÃO DE OBRA	3001032	0,00	1.037.692,00

**Ação: 02.061.0303.4826 - DISTRIBUICAO DA JUSTICA**

Natureza	Fonte	VRC	Expansão
33903919 - LOCAÇÃO DE EQUIPAMENTOS DIVERSOS	3001032	0,00	43.271,00
33903922 - LOC.MÁQUINAS REPROGRÁFICAS C/MÃO DE OBRA	2002156	0,00	1.044.013,00
33903925 - CORREIOS E TELÉGRAFOS	2002156	0,00	110.000.000,00
33903926 - PUBLICIDADE LEGAL	3001032	0,00	34.000,00
33903927 - GERENCIAMENTO DE ABASTECIMENTO COMBUSTIVEIS	3001032	0,00	2.933.036,00
33903936 - DEDETIZAÇÃO, DESINSETIZAÇÃO E DESRATIZAÇÃO	2002156	0,00	199.927,00
33903936 - DEDETIZAÇÃO, DESINSETIZAÇÃO E DESRATIZAÇÃO	3001032	0,00	2.982.625,00
33903941 - SERVIÇO DE LAVANDERIA	2002156	0,00	52.000,00
33903943 - JORNAIS, REVISTAS E PERIÓDICOS	3001032	0,00	52.182,00
33903945 - SEGUROS	3001032	0,00	364.000,00
33903946 - ASSISTÊNCIA MÉDICO-HOSPITALAR E ODONTOLÓGICA	2002156	0,00	1.491.420,00
33903946 - ASSISTÊNCIA MÉDICO-HOSPITALAR E ODONTOLÓGICA	3001032	0,00	782.057,00
33903949 - ESTAGIÁRIOS CONTRATADOS POR INSTITUIÇÕES	3001032	0,00	4.454.842,00
33903961 - CURSOS PARA SERVIDOR/FUNCIÓARIO	3001032	0,00	1.990.132,00
33903965 - SERVIÇOS DE COPA, COPEIRAGEM	2002156	0,00	230.000,00
33903973 - FORNEC.ALIMENTAÇÃO PREPARADA - OUTROS	2002156	0,00	160.000,00
33903973 - FORNEC.ALIMENTAÇÃO PREPARADA - OUTROS	3001032	0,00	349.986,00
33903979 - CONSERVAÇÃO E MANUTENÇÃO DE IMÓVEIS	2002156	0,00	3.115.954,00
33903979 - CONSERVAÇÃO E MANUTENÇÃO DE IMÓVEIS	3001032	0,00	22.975.805,00
33903980 - CONSERVAÇÃO E MANUT. DE BENS MÓVEIS E EQUIPAMENTOS	2002156	0,00	2.628.428,00
33903980 - CONSERVAÇÃO E MANUT. DE BENS MÓVEIS E EQUIPAMENTOS	3001032	0,00	20.021.267,00
33903980 - CONSERVAÇÃO E MANUT. DE BENS MÓVEIS E EQUIPAMENTOS	3001032	0,00	315.000,00
33903983 - SERVIÇOS GRÁFICOS	3001032	0,00	35.840,00
33903991 - ALUGUÉIS DE IMÓVEIS-PESSOA JURÍDICA	3001032	0,00	77.480.622,00
33903991 - ALUGUÉIS DE IMÓVEIS-PESSOA JURÍDICA	3001032	0,00	13.699.000,00
33903992 - DESPESAS MIÚDAS E DE PRONTO PAGAMENTO	3001032	0,00	6.354.396,00
33903999 - OUTROS SERVIÇOS E ENCARGOS-PESSOA JURÍDICA	2001133	0,00	20,00
33903999 - OUTROS SERVIÇOS E ENCARGOS-PESSOA JURÍDICA	2002156	0,00	81.640.092,00
33903999 - OUTROS SERVIÇOS E ENCARGOS-PESSOA JURÍDICA	3001032	0,00	33.277.834,00
33903999 - OUTROS SERVIÇOS E ENCARGOS-PESSOA JURÍDICA	3001132	0,00	10,00
33903999 - OUTROS SERVIÇOS E ENCARGOS-PESSOA JURÍDICA	3001133	0,00	30,00
33903999 - OUTROS SERVIÇOS E ENCARGOS-PESSOA JURÍDICA	5003238	0,00	10,00
33903999 - OUTROS SERVIÇOS E ENCARGOS-PESSOA JURÍDICA	5003292	0,00	20,00
33903999 - OUTROS SERVIÇOS E ENCARGOS-PESSOA JURÍDICA	5003308	0,00	20,00
33904010 - ATUALIZ. OU AQUIS. LICENÇA E CESSÃO SOFTWARE	3001032	0,00	153.053,00
33904019 - SERVIÇOS DE DIGITAÇÃO E PREPARAÇÃO DE DADOS	2002156	0,00	1.042.326,00
33904090 - SERVIÇOS DE TECNOLOGIA DA INFORMAÇÃO	3001032	0,00	618.202,00
33904601 - AUXÍLIO-ALIMENTAÇÃO	3001032	0,00	318.333.279,00
33904901 - AUXILIO - TRANSPORTE	3001032	0,00	31.611.701,00
33905012 - TELEFONIA FIXA	3001032	0,00	857.281,00
33905017 - TELEFONIA MÓVEL CELULAR	3001032	0,00	1.211.104,00
33909301 - INDENIZAÇÕES E REST.DIVERSAS	3001032	0,00	24.007.635,00
33909315 - AJUDA DE CUSTO-PESSOAL CIVIL	3001032	0,00	2.400.000,00
33909325 - RESTITUICAO DECOR COOPERACAO TJ/SPP (PM)	3001032	0,00	8.958.650,00
44905232 - MOBILIÁRIO EM GERAL	3001032	0,00	10,00
44905232 - MOBILIÁRIO EM GERAL	3003003	0,00	10,00
44905232 - MOBILIÁRIO EM GERAL	5003238	0,00	10,00
44905232 - MOBILIÁRIO EM GERAL	5003292	0,00	10,00
44905232 - MOBILIÁRIO EM GERAL	5003308	0,00	10,00
<b>Total</b>		<b>0,00</b>	<b>1.267.654.627,00</b>

**Ação: 02.128.0303.4822 - Funcionamento da Escola Paulista da Magistratura**

Natureza	Fonte	VRC	Expansão
33903611 - OUTRAS REMUNERAÇÕES DE SERVIÇOS PESSOAIS	3001032	0,00	5.280.000,00
33903612 - ENCARGOS SOCIAIS E OBRIG.FISCAIS - P.FÍSICA	3001032	0,00	1.056.000,00
33903919 - LOCAÇÃO DE EQUIPAMENTOS DIVERSOS	3001032	0,00	49.610,00
33903999 - OUTROS SERVIÇOS E ENCARGOS-PESSOA JURÍDICA	3001032	0,00	300.000,00
33904090 - SERVIÇOS DE TECNOLOGIA DA INFORMAÇÃO	3001032	0,00	11.212.394,00
<b>Total</b>		<b>0,00</b>	<b>17.898.004,00</b>

**Ação: 02.126.0303.4827 - Desenvolvimento e Implementação de Sistemas de Informação**

Natureza	Fonte	VRC	Expansão
33903915 - LOC. DE MÁQUINAS REPROGRÁFICAS S/MÃO DE OBRA	3001032	0,00	17.230.790,00
33904010 - ATUALIZ. OU AQUIS. LICENÇA E CESSÃO SOFTWARE	2002156	0,00	120.362.756,00

**Ação: 02.126.0303.4827 - Desenvolvimento e Implementação de Sistemas de Informação**

Natureza	Fonte	VRC	Expansão
33904010 - ATUALIZ. OU AQUIS. LICENÇA E CESSÃO SOFTWARE	3001032	0,00	34.661.194,00
33904010 - ATUALIZ. OU AQUIS. LICENÇA E CESSÃO SOFTWARE	3001032	0,00	27.000.000,00
33904012 - SUPORTE A USUÁRIOS DE TI	2002156	0,00	42.000.000,00
33904014 - Locação de Equipamentos de Tec. da Informação	3001032	0,00	452.817,00
33904015 - MANUTENÇÃO DE EQUIPAMENTOS DE TI	2002156	0,00	16.374.222,00
33904016 - COMUNICAÇÃO DE DADOS	3001032	0,00	3.534.326,00
33904018 - SALA COFRE	2002156	0,00	7.055.709,00
33904019 - SERVIÇOS DE DIGITAÇÃO E PREPARAÇÃO DE DADOS	3001032	0,00	4.956.747,00
33904090 - SERVIÇOS DE TECNOLOGIA DA INFORMAÇÃO	2002156	0,00	135.464.529,00
33904090 - SERVIÇOS DE TECNOLOGIA DA INFORMAÇÃO	2002156	0,00	2.310.000,00
33904090 - SERVIÇOS DE TECNOLOGIA DA INFORMAÇÃO	3001032	0,00	84.798.126,00
<b>Total</b>		<b>0,00</b>	<b>496.201.216,00</b>
<b>Total Unidade Gestora</b>		<b>0,00</b>	<b>1.819.510.194,00</b>

**Unidade Gestora: 30101 - Tribunal de Justiça**

**Ação: 02.061.0303.1941 - Infraestrutura de Prédios Judiciais**

Natureza	Fonte	VRC	Expansão
33903981 - REFORMAS DE BENS IMÓVEIS	1001001	0,00	58.563.204,00
33903999 - OUTROS SERVIÇOS E ENCARGOS-PESSOA JURÍDICA	1001001	0,00	13.913.887,00
44905110 - ESTUDOS E PROJETOS	1001001	0,00	30.768.075,00
44905130 - EXECUÇÃO DE OBRAS E INSTALAÇÕES	1001001	0,00	125.117.294,00
<b>Total</b>		<b>0,00</b>	<b>228.362.460,00</b>

**Ação: 02.061.0303.6164 - Funcionamento da Corregedoria Geral da Justiça**

Natureza	Fonte	VRC	Expansão
33903992 - DESPESAS MIÚDAS E DE PRONTO PAGAMENTO	1001001	367.200,00	0,00
<b>Total</b>		<b>367.200,00</b>	<b>0,00</b>

**Ação: 02.061.0303.4826 - DISTRIBUICAO DA JUSTICA**

Natureza	Fonte	VRC	Expansão
31900119 - VENCIM.ATRASADOS-OUTROS PODERES E MIN.PÚBLICO	1001001	0,00	1.517.326.189,00
31900327 - ATRASADOS - OUTROS PODERES E MINISTÉRIO PÚBLICO	1001001	0,00	234.062.586,00
31900701 - CONTRIBUIÇÃO PATRONAL	1001001	0,00	8.860.987,00
31901111 - PESSOAL CIVIL PAGO PELO DDPE	1001001	0,00	4.506.350.221,00
31901112 - PESSOAL CIVIL PAGO PELA UNIDADE	1001001	0,00	1.076.502.781,00
31901128 - PESSOAL CIVIL PAGO DDPE-13º SALÁRIO	1001001	0,00	390.603.722,00
31901129 - PESSOAL CIVIL PAGO PELA UNIDADE-13º SALÁRIO	1001001	0,00	87.828.728,00
31901130 - PESSOAL CIVIL/DDPE-1/3 FÉRIAS	1001001	0,00	59.792.073,00
31901131 - PESSOAL CIVIL PAGO P/UNIDADE-1/3 FÉRIAS	1001001	0,00	8.219.903,00
31901133 - VENC. ATRASADOS-OUTROS PODERES E MIN.PÚBLICO	1001001	0,00	1.361.457.899,00
31901136 - ABONO DE PERMANÊNCIA	1001001	0,00	196.463.095,00
31901313 - FUNDO DE GARANTIA POR TEMPO DE SERVIÇO	1001001	0,00	7.050,00
31901322 - PARCELAMENTO DE DÉBITOS JUNTO À PREV. SOCIAL	1001001	0,00	2.880.000,00
31901323 - PREVIDÊNCIA SOCIAL/PESSOAL CLT	1001001	0,00	13.083.308,00
31901324 - PREVIDÊNCIA SOCIAL/PESSOAL COMISSIONADO	1001001	0,00	18.419.604,00
31901613 - HORA EXTRA	1001001	0,00	42.041.301,00
31909226 - VENC. E VANTAGENS FIXAS DE EXERC. ANTERIORES	1001001	0,00	17.000.000,00
31909412 - INDENIZ.POR DEMISSÃO DE SERVIDOR OU EMPREGADO	1001001	0,00	2.354.313,00
31909416 - OUTRAS INDENIZAÇÕES DE PESSOAL	1001001	0,00	200.657.637,00
31909434 - REEMB.FERIAS-OUTRO PODER E MIN.PUBL.-ATIVOS	1001001	0,00	1.181.223.251,00
31909435 - REMB.FERIAS-OUTRO PODER E MIN.PUBLI-INATIVOS	1001001	0,00	110.706.465,00
31911301 - CONTRIBUIÇÃO PATRONAL À SP PREVIDÊNCIA-SPPREV	1001001	0,00	1.723.523.306,00
31911302 - CONTRIBUIÇÃO P/COBERTURA FIN. SIST.PREVIDENC.	1001001	0,00	1.828.929.579,00
33900810 - AUXÍLIO-CRECHE E AUXÍLIO-ESCOLA	1001001	0,00	5.581.226,00
33900841 - AUXÍLIO FUNERAL-OUTROS PODERES	1001001	0,00	890.251,00
33900844 - AUXILIO FUNERAL - OUTROS PODERES - INATIVOS	1001001	0,00	650.162,00
33900846 - AUXILIO SAUDE - OUTROS PODERES	1001001	0,00	50.357.302,00
33901401 - DIÁRIAS PESSOAL CIVIL	1001001	1.320.000,00	15.000.000,00
33903010 - GÊNEROS ALIMENTÍCIOS	1001001	530.910,00	4.801.292,00
33903014 - MATERIAL DE LIMPEZA	1001001	0,00	615,00
33903024 - OUTROS COMBUSTÍVEIS E LUBRIFICANTES	1001001	0,00	291.902,00
33903030 - MEDICAMENTOS E INSUMOS FARMACÊUTICOS	1001001	0,00	201.660,00
33903031 - MAT.MÉDICO-ODONT.,LABORATORIAL E VETERINÁRIO	1001001	0,00	812.281,00
33903040 - MATERIAL EDUCATIVO, ESPORTIVO E CULTURAL	1001001	0,00	1.214.470,00
33903041 - MAT.DE ESCRIT.,PAPÉIS EM GERAL E IMPRESSOS	1001001	0,00	15.861.615,00

**Ação: 02.061.0303.4826 - DISTRIBUICAO DA JUSTICA**

Natureza	Fonte	VRC	Expansão
33903043 - LIVROS P/BIBLIO.PUBLI,MAPAS,OUTRAS PUBLICACA	1001001	0,00	252.500,00
33903044 - BANDEIRAS, FLAMULAS, INSIGNIAS	1001001	0,00	150.000,00
33903050 - PEÇAS DE REPOSIÇÃO E ACESSÓRIOS	1001001	0,00	3.697.837,00
33903051 - FERRAMENTAS AVULSAS NÃO ACION.P/FORÇA MOTRIZ	1001001	0,00	19.629,00
33903060 - SUPRIMENTOS DE INFORMÁTICA	1001001	0,00	381.345,00
33903061 - PEÇAS,ACESSOR. E COMPONENTES DE INFORMÁTICA	1001001	0,00	199.465,00
33903063 - FARDAMENTO	1001001	0,00	842.760,00
33903066 - MATERIAL PROT.SEGUR.SOCORRO E SOBREVIVENCIA	1001001	0,00	12.960,00
33903090 - OUTROS MATERIAIS DE CONSUMO	1001001	36.720,00	3.020.086,00
33903340 - REGIME DE QUILOMETRAGEM	1001001	50.000,00	2.507.118,00
33903343 - LOCAÇÃO DE VEÍCULOS, AERONAVES E OUTROS	1001001	0,00	1.560.000,00
33903345 - OUTRAS DESPESAS COM TRANSPORTES E LOCOMOÇÃO	1001001	50.000,00	0,00
33903350 - LOCOMOÇÃO SERVIDOR POR APLICATIVO DE TRANSPORTE	1001001	0,00	4.265.575,00
33903501 - SERV. DE CONSULTORIA ,ASSESSORIA E AUDITORIA	1001001	0,00	1.635.000,00
33903611 - OUTRAS REMUNERAÇÕES DE SERVIÇOS PESSOAIS	1001001	2.882.400,00	1.298.550,00
33903612 - ENCARGOS SOCIAIS E OBRIG.FISCAIS - P.FÍSICA	1001001	576.480,00	0,00
33903613 - ESTAGIÁRIOS	1001001	0,00	60.328.153,00
33903691 - ALUGUÉIS DE IMÓVEIS-PESSOA FÍSICA	1001001	16.224,00	1.264.800,00
33903691 - ALUGUÉIS DE IMÓVEIS-PESSOA FÍSICA	1001001	19.475,00	0,00
33903796 - SERVIÇOS DE LIMPEZA	1001001	0,00	32.358.526,00
33903925 - CORREIOS E TELÉGRAFOS	1001001	0,00	38.569.000,00
33903927 - GERENCIAMENTO DE ABASTECIMENTO COMBUSTIVEIS	1001001	0,00	2.933.036,00
33903928 - SERVIÇOS DE PUBLICIDADE INSTITUCIONAL	1001001	0,00	490.000,00
33903940 - FRETES E CARRETOS	1001001	0,00	11.385,00
33903944 - SEGURO DE VEICULO	1001001	6.500,00	0,00
33903961 - CURSOS PARA SERVIDOR/FUNCIÓNARIO	1001001	0,00	1.225.299,00
33903979 - CONSERVAÇÃO E MANUTENÇÃO DE IMÓVEIS	1001001	0,00	77.112.930,00
33903980 - CONSERVAÇÃO E MANUT. DE BENS MÓVEIS E EQUIPAMENTOS	1001001	0,00	8.485.895,00
33903991 - ALUGUÉIS DE IMÓVEIS-PESSOA JURÍDICA	1001001	784.492,00	1.897.200,00
33903992 - DESPESAS MIÚDAS E DE PRONTO PAGAMENTO	1001001	8.485.197,00	0,00
33903993 - VERBA DE REPRESENTAÇÃO	1001001	244.800,00	0,00
33903999 - OUTROS SERVIÇOS E ENCARGOS-PESSOA JURÍDICA	1001001	52.220,00	165.042.551,00
33904010 - ATUALIZ. OU AQUIS. LICENÇA E CESSÃO SOFTWARE	1001001	0,00	29.792,00
33904601 - AUXÍLIO-ALIMENTAÇÃO	1001001	0,00	148.485.159,00
33904720 - OUTRAS OBRIGAÇÕES TRIBUTÁRIAS E CONTRIBUTIVAS	1001001	31.200,00	0,00
33904901 - AUXILIO - TRANSPORTE	1001001	0,00	47.907.439,00
33905011 - ENERGIA ELÉTRICA	1001001	24.181.212,00	0,00
33905012 - TELEFONIA FIXA	1001001	1.452.000,00	0,00
33905013 - ÁGUA E ESGOTOS	1001001	10.904.316,00	0,00
33905014 - GÁS ENCANADO	1001001	144.000,00	0,00
33905015 - OUTROS SERVIÇOS DE UTILIDADE PÚBLICA	1001001	29.573.380,00	0,00
33905017 - TELEFONIA MÓVEL CELULAR	1001001	24.000,00	0,00
33909221 - DIÁRIAS	1001001	0,00	33.000.000,00
33909301 - INDENIZAÇÕES E REST.DIVERSAS	1001001	0,00	3.433.635,00
33909325 - RESTITUICAO DECOR COOPERACAO TJ/SSP (PM)	1001001	0,00	22.850.950,00
44905210 - VEÍCULOS DIVERSOS	1001001	0,00	34.750.000,00
44905220 - EQUIPAMENTOS PARA INFORMÁTICA	1001001	0,00	1.080.000,00
44905231 - MÁQUINAS E MOTORES	1001001	0,00	20.094,00
44905232 - MOBILIÁRIO EM GERAL	1001001	0,00	14.444.800,00
44905234 - OUTROS EQUIP.E MATERIAL PERMANENTE	1001001	0,00	12.681.986,00
44905235 - EQUIP. E MOBIL. MÉD.-HOSPITALAR,ODONTOLÓGICO	1001001	0,00	566.199,00
<b>Total</b>		<b>81.365.526,00</b>	<b>15.412.768.428,00</b>

**Ação: 02.061.0303.4567 - Diligências Judiciais**

Natureza	Fonte	VRC	Expansão
33909320 - CUSTEIO DAS DILIGÊNCIAS DOS OFIC. DE JUSTIÇA	2002001	0,00	191.209.860,00
<b>Total</b>		<b>0,00</b>	<b>191.209.860,00</b>

**Ação: 02.128.0303.4822 - Funcionamento da Escola Paulista da Magistratura**

Natureza	Fonte	VRC	Expansão
33903043 - LIVROS P/BIBLIO.PUBLI,MAPAS,OUTRAS PUBLICACA	1001001	0,00	200.000,00
33903090 - OUTROS MATERIAIS DE CONSUMO	1001001	0,00	3.194,00
33903351 - PASSAGENS AÉREAS - VOOS NACIONAIS	1001001	200.000,00	0,00
33903611 - OUTRAS REMUNERAÇÕES DE SERVIÇOS PESSOAIS	1001001	180.000,00	26.732.000,00
33903612 - ENCARGOS SOCIAIS E OBRIG.FISCAIS - P.FÍSICA	1001001	36.000,00	0,00

**Ação: 02.128.0303.4822 - Funcionamento da Escola Paulista da Magistratura**

Natureza	Fonte	VRC	Expansão
33903992 - DESPESAS MIÚDAS E DE PRONTO PAGAMENTO	1001001	240.000,00	0,00
33904010 - ATUALIZ. OU AQUIS. LICENÇA E CESSÃO SOFTWARE	1001001	0,00	19.000,00
33909315 - AJUDA DE CUSTO-PESSOAL CIVIL	1001001	0,00	1.200,00
44905220 - EQUIPAMENTOS PARA INFORMÁTICA	1001001	0,00	344.205,00
44905232 - MOBILIÁRIO EM GERAL	1001001	0,00	127.229,00
44905234 - OUTROS EQUIP.E MATERIAL PERMANENTE	1001001	0,00	96.630,00
<b>Total</b>		<b>656.000,00</b>	<b>27.523.458,00</b>

**Ação: 02.126.0303.4827 - Desenvolvimento e Implementação de Sistemas de Informação**

Natureza	Fonte	VRC	Expansão
33903509 - CONSUL.TECNOLOGIA DA INFORMACAO - P. JURIDICA	1001001	0,00	3.602.458,00
33903915 - LOC. DE MÁQUINAS REPROGRÁFICAS S/MÃO DE OBRA	1001001	0,00	6.437.499,00
33904010 - ATUALIZ. OU AQUIS. LICENÇA E CESSÃO SOFTWARE	1001001	0,00	7.800,00
33904016 - COMUNICAÇÃO DE DADOS	1001001	0,00	9.600.000,00
33904090 - SERVIÇOS DE TECNOLOGIA DA INFORMAÇÃO	1001001	0,00	1.239.749.892,00
44905220 - EQUIPAMENTOS PARA INFORMÁTICA	1001001	0,00	20.037.750,00
<b>Total</b>		<b>0,00</b>	<b>1.279.435.399,00</b>

**Ação: 02.131.0303.6020 - Comunicação Institucional**

Natureza	Fonte	VRC	Expansão
33903992 - DESPESAS MIÚDAS E DE PRONTO PAGAMENTO	1001001	42.840,00	0,00
<b>Total</b>		<b>42.840,00</b>	<b>0,00</b>

<b>Total Unidade Gestora</b>	<b>82.431.566,00</b>	<b>17.139.299.605,00</b>
------------------------------	----------------------	--------------------------

<b>Total Geral Órgão (Expansão+VRC): 3000 - Tribunal de Justiça</b>	<b>19.041.241.365,00</b>
---	--------------------------

### Resumo do Grupo de Despesa

Grupos de Despesa	VRC	Expansão
31 - PESSOAL E ENCARGOS SOCIAIS	0,00	14.588.294.008,00
33 - OUTRAS DESPESAS CORRENTES	82.431.566,00	4.099.838.349,00
44 - INVESTIMENTOS	0,00	270.677.432,00
45 - INVERSOES FINANCEIRAS	0,00	10,00

UO/PT/ND	Denominação	Fonte	Valor Referencial	Valor Expansão	Total
3001	TRIBUNAL DE JUSTIÇA				
02.061.0303.1941.0000	INFRAESTRUTURA DE PRÉDIOS JUDICIAIS				
3.3.3.90.39.81	REFORMA DE IMÓVEIS,INCLUS.INSTAL.HIDR.E ELET.	1	0	58.563.204	58.563.204
3.3.3.90.39.99	OUTROS SERVIÇOS DE TERCEIROS	1	0	13.913.887	13.913.887
3.3.3.90.39.99	OUTROS SERVIÇOS DE TERCEIROS	3	0	7.113.217	7.113.217
3.4.4.90.51.10	ESTUDOS E PROJETOS	1	0	30.768.075	30.768.075
3.4.4.90.51.30	EXECUÇÃO DE OBRAS E INSTALAÇÕES	1	0	125.117.294	125.117.294
3.4.4.90.51.30	EXECUÇÃO DE OBRAS E INSTALAÇÕES	3	0	30.643.120	30.643.120
3.4.5.90.61.03	AQUISIÇÃO DE IMÓVEIS	3	0	10	10
	TOTAL PT:		0	266.118.807	266.118.807
02.061.0303.4567.0000	DILIGÊNCIAS JUDICIAIS				
3.3.3.90.93.20	CUSTEIO DE DILIGÊNCIAS DE OFICIAIS DE JUSTIÇA	2	0	191.209.860	191.209.860
	TOTAL PT:		0	191.209.860	191.209.860
02.061.0303.4826.0000	DISTRIBUIÇÃO DA JUSTIÇA				
3.3.1.90.01.19	ATRASADOS-OUTROS PODERES E MINISTÉRIO PÚBLICO	1	1.517.326.189	0	1.517.326.189
3.3.1.90.03.27	ATRASADOS-OUTROS PODERES E MINISTÉRIO PÚBLICO	1	234.062.586	0	234.062.586
3.3.1.90.07.01	CONTRIBUIÇÃO PATRONAL	1	8.860.987	0	8.860.987
3.3.1.90.11.11	PESSOAL CIVIL PAGO PELO DDPE	1	4.506.350.221	0	4.506.350.221
3.3.1.90.11.12	PESSOAL CIVIL PAGO PELA UNIDADE	1	1.076.502.781	0	1.076.502.781
3.3.1.90.11.28	PESSOAL CIVIL PAGO DDPE-13º SALÁRIO	1	390.603.722	0	390.603.722
3.3.1.90.11.29	PESSOAL CIVIL PAGO PELA UNIDADE-13º SALÁRIO	1	87.828.728	0	87.828.728
3.3.1.90.11.30	PESSOAL CIVIL/DDPE-1/3 FÉRIAS	1	59.792.073	0	59.792.073
3.3.1.90.11.31	PESSOAL CIVIL PAGO PIUNIDADE-1/3 FÉRIAS	1	8.219.903	0	8.219.903
3.3.1.90.11.33	VENC. ATRASADOS-OUTROS PODERES E MIN.PÚBLICO	1	1.361.457.899	0	1.361.457.899
3.3.1.90.11.36	ABONO DE PERMANÊNCIA	1	196.463.095	0	196.463.095
3.3.1.90.13.13	FUNDO DE GARANTIA POR TEMPO DE SERVIÇO	1	7.050	0	7.050
3.3.1.90.13.22	PARCELAMENTO DE DÉBITOS JUNTO À PREV. SOCIAL	1	2.880.000	0	2.880.000
3.3.1.90.13.23	PREVIDÊNCIA SOCIAL/PESSOAL CLT	1	13.083.308	0	13.083.308
3.3.1.90.13.24	PREVIDÊNCIA SOCIAL/PESSOAL COMISSIONADO	1	18.419.604	0	18.419.604
3.3.1.90.16.13	HORA EXTRA	1	42.041.301	0	42.041.301
3.3.1.90.92.26	VENCIMENTOS E VANTAGENS FIXAS EXERCÍCIOS ANT	1	17.000.000	0	17.000.000
3.3.1.90.94.12	INDENIZ.POR DEMISSÃO DE SERVIDOR OU EMPREGADO	1	2.354.313	0	2.354.313
3.3.1.90.94.16	OUTRAS INDENIZAÇÕES DE PESSOAL	1	200.657.637	0	200.657.637

Filtros: Órgão: 3000 - TRIBUNAL DE JUSTIÇA      UO: 3001 - TRIBUNAL DE JUSTIÇA      Programa: 303 - PROCESSO JUDICIÁRIO NO TRIBUNAL DE JUS  
 PT: (Todas)      Grupo: (Todos)      ND: (Todas)  
 Fonte: (Todas)

UO/PT/ND	Denominação	Fonte	Valor Referencial	Valor Expansão	Total
3.3.1.90.94.16	OUTRAS INDENIZAÇÕES DE PESSOAL	3	0	4	4
3.3.1.90.94.34	REEMB.FÉRIAS-OUTROS POD. E MIN.PÚBLICO-ATIVOS	1	1.181.223.251	0	1.181.223.251
3.3.1.90.94.34	REEMB.FÉRIAS-OUTROS POD. E MIN.PÚBLICO-ATIVOS	3	0	4	4
3.3.1.90.94.35	REEMB.FÉRIAS-OUTROS POD /MIN.PÚBLICO-INATIVOS	1	110.706.465	0	110.706.465
3.3.1.90.94.35	REEMB.FÉRIAS-OUTROS POD /MIN.PÚBLICO-INATIVOS	3	0	2	2
3.3.1.91.13.01	CONTRIBUIÇÃO PATRONAL À SP PREVIDÊNCIA-SPPREV	1	1.723.523.306	0	1.723.523.306
3.3.1.91.13.02	CONTRIB.COBERTURA INSUFICIÊNCIA FIN. DA SPREV	1	1.828.929.579	0	1.828.929.579
3.3.3.90.08.10	AUXÍLIO-CRECHE E AUXÍLIO-ESCOLA	3	0	11.484.605	11.484.605
3.3.3.90.08.41	AUXÍLIO FUNERAL-OUTROS PODERES	3	0	736.853	736.853
3.3.3.90.08.44	AUXÍLIO FUNERAL - OUTROS PODERES - INATIVOS	3	0	3.871.150	3.871.150
3.3.3.90.08.46	AUXÍLIO SAÚDE - OUTROS PODERES	3	0	116.526.816	116.526.816
3.3.3.90.14.01	DIÁRIAS PESSOAL CIVIL	1	1.320.000	0	1.320.000
3.3.3.90.14.01	DIÁRIAS PESSOAL CIVIL	2	0	9.000.000	9.000.000
3.3.3.90.14.01	DIÁRIAS PESSOAL CIVIL	3	0	300.000	300.000
3.3.3.90.30.10	GÊNEROS ALIMENTÍCIOS	1	530.910	0	530.910
3.3.3.90.30.10	GÊNEROS ALIMENTÍCIOS	2	0	4.532.192	4.532.192
3.3.3.90.30.12	MATERIAL DE CAMA,MESA E BANHO	2	0	14.323	14.323
3.3.3.90.30.12	MATERIAL DE CAMA,MESA E BANHO	3	0	13.572	13.572
3.3.3.90.30.13	MATL. UTENSÍLIOS P/REFEITÓRIO,COPA E COZINHA	2	0	1.018.720	1.018.720
3.3.3.90.30.13	MATL. UTENSÍLIOS P/REFEITÓRIO,COPA E COZINHA	3	0	650.142	650.142
3.3.3.90.30.14	MATERIAL DE LIMPEZA	2	0	67.481	67.481
3.3.3.90.30.14	MATERIAL DE LIMPEZA	3	0	68.606	68.606
3.3.3.90.30.15	ARTIGOS DE HIGIENE PESSOAL	2	0	7.318.051	7.318.051
3.3.3.90.30.15	ARTIGOS DE HIGIENE PESSOAL	3	0	2.349.180	2.349.180
3.3.3.90.30.16	MATERIAL DE ACONDICIONAMENTO E EMBALAGEM	2	0	26.729	26.729
3.3.3.90.30.16	MATERIAL DE ACONDICIONAMENTO E EMBALAGEM	3	0	26.000	26.000
3.3.3.90.30.30	MEDICAMENTOS E INSUMOS FARMACÉUTICOS	3	0	1.950.000	1.950.000
3.3.3.90.30.31	MAT.MÉDICO, HOSPITALAR E ODONTOLÓGICO	3	0	42.861	42.861
3.3.3.90.30.50	PEÇAS DE REPOSIÇÃO E ACESSÓRIOS	2	0	276.339	276.339
3.3.3.90.30.50	PEÇAS DE REPOSIÇÃO E ACESSÓRIOS	3	0	993.905	993.905
3.3.3.90.30.55	MATERIAL P/ TELECOMUNICAÇÕES	2	0	50.000	50.000
3.3.3.90.30.55	MATERIAL P/ TELECOMUNICAÇÕES	3	0	49.006	49.006
3.3.3.90.30.60	MATERIAIS E SUPRIMENTOS DE INFORMÁTICA	2	0	401.069	401.069

Filtros: Órgão: 3000 - TRIBUNAL DE JUSTIÇA UO: 3001 - TRIBUNAL DE JUSTIÇA Programa: 303 - PROCESSO JUDICIÁRIO NO TRIBUNAL DE JUS  
 PT: (Todas) Grupo: (Todos) ND: (Todas)  
 Fonte: (Todas)

Filtros: Órgão: 3000 - TRIBUNAL DE JUSTIÇA PT: (Todas) Fonte: (Todas)		UC: 3001 - TRIBUNAL DE JUSTIÇA Grupo: (Todos)		Programa: 303 - PROCESSO JUDICIÁRIO NO TRIBUNAL DE JUS ND: (Todas)	
UO/PT/ND	Denominação	Fonte	Valor Referencial	Valor Expansão	Total
3.3.3.90.30.60	MATERIAIS E SUPRIMENTOS DE INFORMÁTICA	3	0	350.528	350.528
3.3.3.90.30.61	PEÇAS, ACESSOR. E COMPONENTES DE INFORMÁTICA	2	0	183.470	183.470
3.3.3.90.30.90	OUTROS MATERIAIS DE CONSUMO	1	36.720	0	36.720
3.3.3.90.30.90	OUTROS MATERIAIS DE CONSUMO	2	0	108.067	108.067
3.3.3.90.30.90	OUTROS MATERIAIS DE CONSUMO	3	0	39.980	39.980
3.3.3.90.33.40	REGIME DE QUILOMETRAGEM	1	50.000	0	50.000
3.3.3.90.33.40	REGIME DE QUILOMETRAGEM	3	0	1.042.882	1.042.882
3.3.3.90.33.45	OUTRAS DESPESAS COM TRANSPORTES E LOCOMOÇÃO	1	50.000	0	50.000
3.3.3.90.33.45	OUTRAS DESPESAS COM TRANSPORTES E LOCOMOÇÃO	3	0	564.236	564.236
3.3.3.90.33.50	LOCOMOÇÃO SERVIDOR POR MEIO APLICATIVO TRANSP	3	0	4.265.575	4.265.575
3.3.3.90.33.51	PASSAGENS AÉREAS - VOOS NACIONAIS	3	0	600.000	600.000
3.3.3.90.36.03	CONDOMÍNIO	3	0	9.757	9.757
3.3.3.90.36.11	OUTRAS REMUNERAÇÕES DE SERVIÇOS PESSOAIS	1	2.882.400	0	2.882.400
3.3.3.90.36.12	ENCARGOS SOCIAIS E OBRIG. FISCAIS	1	576.480	0	576.480
3.3.3.90.36.13	ESTAGIÁRIOS DIRETAMENTE CONTRATADOS	3	0	39.878.387	39.878.387
3.3.3.90.36.91	LOCAÇÃO DE IMÓVEIS	1	35.699	0	35.699
3.3.3.90.36.91	LOCAÇÃO DE IMÓVEIS	3	0	13.275.041	13.275.041
3.3.3.90.37.95	SERVIÇOS DE VIGILÂNCIA	2	0	141.426.583	141.426.583
3.3.3.90.37.95	SERVIÇOS DE VIGILÂNCIA	3	0	11.736.420	11.736.420
3.3.3.90.37.96	SERVIÇOS DE LIMPEZA	2	0	97.075.576	97.075.576
3.3.3.90.37.99	OUTROS SERVIÇOS	3	0	11.492.317	11.492.317
3.3.3.90.39.03	CONDOMÍNIOS	3	0	4.899.386	4.899.386
3.3.3.90.39.15	LOC. DE MÁQUINAS REPROGRÁFICAS SIMÃO DE OBRA	3	0	1.037.692	1.037.692
3.3.3.90.39.19	LOCAÇÃO DE MÁQUINAS E EQUIPAMENTOS DIVERSOS	3	0	43.271	43.271
3.3.3.90.39.22	LOC.MÁQUINAS REPROGRÁFICAS C/MÃO DE OBRA	2	0	1.044.013	1.044.013
3.3.3.90.39.25	SERVIÇOS DE CORREIOS	2	0	110.000.000	110.000.000
3.3.3.90.39.26	PUBLICIDADE LEGAL	3	0	34.000	34.000
3.3.3.90.39.27	GERENCIAMENTO DE ABASTECIMENTO COMBUSTÍVEIS	3	0	2.933.036	2.933.036
3.3.3.90.39.36	DEDETIZAÇÃO, DESINSETIZAÇÃO E DESRATIZAÇÃO	2	0	199.927	199.927
3.3.3.90.39.36	DEDETIZAÇÃO, DESINSETIZAÇÃO E DESRATIZAÇÃO	3	0	2.982.600	2.982.600
3.3.3.90.39.41	SERVIÇO DE LAVANDERIA	2	0	52.000	52.000
3.3.3.90.39.43	ASSINATURAS DE JORNAIS, PERIÓDICOS E CLIPAGEM	3	0	52.182	52.182
3.3.3.90.39.44	SEGURO DE VEÍCULO	1	6.492	0	6.492



Filtros: Órgão: 3000 - TRIBUNAL DE JUSTIÇA      UC: 3001 - TRIBUNAL DE JUSTIÇA      Programa: 303 - PROCESSO JUDICIÁRIO NO TRIBUNAL DE JUS  
 PT: (Todas)      Grupo: (Todos)      ND: (Todas)  
 Fonte: (Todas)

UO/PT/ND	Denominação	Fonte	Valor Referencial	Valor Expansão	Total
3.3.3.90.39.45	OUTROS SEGUROS	3	0	364.000	364.000
3.3.3.90.39.46	SERVIÇOS MÉDICOS,HOSPITALARES E ODONTOLÓGICOS	2	0	1.491.420	1.491.420
3.3.3.90.39.46	SERVIÇOS MÉDICOS,HOSPITALARES E ODONTOLÓGICOS	3	0	782.040	782.040
3.3.3.90.39.49	ESTAGIÁRIOS CONTRATADOS POR INSTITUIÇÕES	3	0	4.454.842	4.454.842
3.3.3.90.39.61	CONTRATAÇÃO DE CURSOS PARA SERVIDOR PÚBLICO	3	0	1.990.132	1.990.132
3.3.3.90.39.65	SERVIÇOS DE COPA, COPEIRAGEM	2	0	230.000	230.000
3.3.3.90.39.73	FORNEC.ALIMENTAÇÃO PREPARADA-DEMAIS SERV.PUBL	2	0	160.000	160.000
3.3.3.90.39.73	FORNEC.ALIMENTAÇÃO PREPARADA-DEMAIS SERV.PUBL	3	0	349.980	349.980
3.3.3.90.39.79	CONSERVAÇÃO E MANUTENÇÃO DE IMÓVEIS	2	0	3.115.954	3.115.954
3.3.3.90.39.79	CONSERVAÇÃO E MANUTENÇÃO DE IMÓVEIS	3	0	22.972.308	22.972.308
3.3.3.90.39.80	CONSERV.E MANUT.DE BENS MÓVEIS E EQUIPAMENTOS	2	0	2.628.428	2.628.428
3.3.3.90.39.80	CONSERV.E MANUT.DE BENS MÓVEIS E EQUIPAMENTOS	3	0	20.334.783	20.334.783
3.3.3.90.39.83	SERVIÇOS GRÁFICOS	3	0	35.840	35.840
3.3.3.90.39.91	LOCAÇÃO DE IMÓVEIS	1	784.488	0	784.488
3.3.3.90.39.91	LOCAÇÃO DE IMÓVEIS	3	0	91.179.444	91.179.444
3.3.3.90.39.92	DESPESAS MIÚDAS E DE PRONTO PAGAMENTO	1	8.485.188	0	8.485.188
3.3.3.90.39.92	DESPESAS MIÚDAS E DE PRONTO PAGAMENTO	3	0	6.354.396	6.354.396
3.3.3.90.39.93	VERBA DE REPRESENTAÇÃO	1	244.800	0	244.800
3.3.3.90.39.99	OUTROS SERVIÇOS DE TERCEIROS	1	52.212	0	52.212
3.3.3.90.39.99	OUTROS SERVIÇOS DE TERCEIROS	2	0	81.640.044	81.640.044
3.3.3.90.39.99	OUTROS SERVIÇOS DE TERCEIROS	3	0	33.277.740	33.277.740
3.3.3.90.39.99	OUTROS SERVIÇOS DE TERCEIROS	5	0	48	48
3.3.3.90.40.10	ATUALIZ. OU AQUIS. LICENÇA E CESSÃO SOFTWARE	3	0	153.053	153.053
3.3.3.90.40.19	SERVIÇOS DE DIGITAÇÃO E PREPARAÇÃO DE DADOS	2	0	1.042.326	1.042.326
3.3.3.90.40.90	SERVIÇOS DE TECNOLOGIA DA INFORMAÇÃO	3	0	618.202	618.202
3.3.3.90.46.01	AUXÍLIO-ALIMENTAÇÃO	3	0	318.333.279	318.333.279
3.3.3.90.47.20	OUTRAS OBRIGAÇÕES TRIBUTÁRIAS E CONTRIBUTIVAS	1	31.200	0	31.200
3.3.3.90.49.01	AUXÍLIO-TRANSPORTE	3	0	31.611.701	31.611.701
3.3.3.90.50.11	ENERGIA ELÉTRICA	1	24.181.212	0	24.181.212
3.3.3.90.50.12	TELEFONIA FIXA	1	1.452.000	0	1,452,000
3.3.3.90.50.12	TELEFONIA FIXA	3	0	857.281	857,281
3.3.3.90.50.13	ÁGUA E ESGOTOS	1	10.904.316	0	10.904,316
3.3.3.90.50.14	GÁS ENCANADO	1	144.000	0	144,000

Filtros: Órgão: 3000 - TRIBUNAL DE JUSTIÇA PT: (Todas) Fonte: (Todas)		UO: 3001 - TRIBUNAL DE JUSTIÇA Grupo: (Todos)		Programa: 303 - PROCESSO JUDICIÁRIO NO TRIBUNAL DE JUS ND: (Todas)	
UO/PT/ND	Denominação	Fonte	Valor Referencial	Valor Expansão	Total
3.3.3.90.50.15	OUTROS SERVIÇOS DE UTILIDADE PÚBLICA	1	29.573.380	0	29.573.380
3.3.3.90.50.17	TELEFONIA MÓVEL CELULAR	1	24.000	0	24.000
3.3.3.90.50.17	TELEFONIA MÓVEL CELULAR	3	0	1.211.104	1.211.104
3.3.3.90.93.01	INDENIZAÇÕES E REST.DIVERSAS	3	0	24.007.635	24.007.635
3.3.3.90.93.15	AJUDA DE CUSTO-PESSOAL CIVIL	3	0	2.400.000	2.400.000
3.3.3.90.93.25	RESTITUIÇÃO-TERMO DE COOPERAÇÃO-TJ/SSP (PM)	3	0	8.958.650	8.958.650
3.4.4.90.52.10	VEÍCULOS DIVERSOS	1	0	34.749.946	34.749.946
3.4.4.90.52.20	EQUIPAMENTOS DE TECNOLOGIA DA INFORMAÇÃO	1	0	1.080.000	1.080.000
3.4.4.90.52.31	MÁQUINAS E MOTORES	1	0	20.094	20.094
3.4.4.90.52.32	MOBILIÁRIO EM GERAL	1	0	14.444.800	14.444.800
3.4.4.90.52.32	MOBILIÁRIO EM GERAL	3	0	20	20
3.4.4.90.52.32	MOBILIÁRIO EM GERAL	5	0	30	30
3.4.4.90.52.34	OUTROS EQUIP.E MATERIAL PERMANENTE	1	0	12.681.906	12.681.906
3.4.4.90.52.35	EQUIP. E MOBIL. MÉD.-HOSPITALAR,ODONTOLÓGICO	1	0	566.199	566.199
TOTAL PT:			14.669.659.495	1.331.192.161	16.000.851.656
02.061.0303.6164.0000	FUNCIONAMENTO CORREGEDORIA GERAL DA JUSTIÇA				
3.3.3.90.39.92	DESPESAS MIÚDAS E DE PRONTO PAGAMENTO	1	367.200	0	367.200
TOTAL PT:			367.200	0	367.200
02.126.0303.4827.0000	DESENV. IMPLM. MANUT. SISTEMAS DE INFORMAÇÃO				
3.3.3.90.39.15	LOC. DE MÁQUINAS REPROGRÁFICAS S/MÃO DE OBRA	3	0	17.230.788	17.230.788
3.3.3.90.40.10	ATUALIZ. OU AQUIS. LICENÇA E CESSÃO SOFTWARE	2	0	120.362.756	120.362.756
3.3.3.90.40.10	ATUALIZ. OU AQUIS. LICENÇA E CESSÃO SOFTWARE	3	0	61.661.172	61.661.172
3.3.3.90.40.12	SUPORTE USUÁRIOS DE TECNOLOGIA DA INFORMAÇÃO	2	0	42.000.000	42.000.000
3.3.3.90.40.14	LOCAÇÃO EQUIPAMENTOS DE TECNOLOGIA DA INFORMAÇÃO	3	0	452.817	452.817
3.3.3.90.40.15	MANUT. DE EQUIPAMENTOS DE TEC. INFORMAÇÃO	2	0	16.374.222	16.374.222
3.3.3.90.40.16	COMUNICAÇÃO DE DADOS	3	0	3.534.318	3.534.318
3.3.3.90.40.18	SALA COFRE	2	0	7.055.709	7.055.709
3.3.3.90.40.19	SERVIÇOS DE DIGITAÇÃO E PREPARAÇÃO DE DADOS	3	0	4.956.747	4.956.747
3.3.3.90.40.90	SERVIÇOS DE TECNOLOGIA DA INFORMAÇÃO	2	0	137.774.529	137.774.529
3.3.3.90.40.90	SERVIÇOS DE TECNOLOGIA DA INFORMAÇÃO	3	0	84.798.072	84.798.072
3.4.4.90.52.20	EQUIPAMENTOS DE TECNOLOGIA DA INFORMAÇÃO	1	0	20.037.750	20.037.750
TOTAL PT:			0	516.238.880	516.238.880
02.128.0303.4822.0000	FUNCIONAMENTO ESCOLA PAULISTA DA MAGISTRATURA				

Filtros: Órgão: 3000 - TRIBUNAL DE JUSTIÇA PT: (Todas) Fonte: (Todas)		UO: 3001 - TRIBUNAL DE JUSTIÇA Grupo: (Todos)		Programa: 303 - PROCESSO JUDICIÁRIO NO TRIBUNAL DE JUS ND: (Todas)	
UO/PT/ND	Denominação	Fonte	Valor Referencial	Valor Expansão	Total
3.3.3.90.33.51	PASSAGENS AÉREAS - VOOS NACIONAIS	1	200.000	0	200.000
3.3.3.90.36.11	OUTRAS REMUNERAÇÕES DE SERVIÇOS PESSOAIS	1	180.000	0	180.000
3.3.3.90.36.11	OUTRAS REMUNERAÇÕES DE SERVIÇOS PESSOAIS	3	0	5.280.000	5.280.000
3.3.3.90.36.12	ENCARGOS SOCIAIS E OBRIG. FISCAIS	1	36.000	0	36.000
3.3.3.90.36.12	ENCARGOS SOCIAIS E OBRIG. FISCAIS	3	0	1.056.000	1.056.000
3.3.3.90.39.19	LOCAÇÃO DE MÁQUINAS E EQUIPAMENTOS DIVERSOS	3	0	49.610	49.610
3.3.3.90.39.92	DESPESAS MIÚDAS E DE PRONTO PAGAMENTO	1	240.000	0	240.000
3.3.3.90.39.99	OUTROS SERVIÇOS DE TERCEIROS	3	0	300.000	300.000
3.3.3.90.40.90	SERVIÇOS DE TECNOLOGIA DA INFORMAÇÃO	3	0	11.212.394	11.212.394
3.4.4.90.52.20	EQUIPAMENTOS DE TECNOLOGIA DA INFORMAÇÃO	1	0	344.205	344.205
3.4.4.90.52.32	MOBILIÁRIO EM GERAL	1	0	127.229	127.229
3.4.4.90.52.34	OUTROS EQUIP.E MATERIAL PERMANENTE	1	0	96.630	96.630
TOTAL PT:			656.000	18.466.068	19.122.068
COMUNICAÇÃO INSTITUCIONAL					
02.131.0303.6020.0000	DESpesas Miúdas e de Pronto Pagamento	1	42.840	0	42.840
3.3.3.90.39.92			42.840	0	42.840
TOTAL PT:			42.840	0	42.840
TOTAL UO:			14.670.725.535	2.323.225.776	16.993.951.311
TOTAL ÓRGÃO:			14.670.725.535	2.323.225.776	16.993.951.311

Filtros: Órgão: 6000 - TRIBUNAL DE JUSTIÇA MILITAR PT: (Todas) Fonte: (Todas)		UO: 6001 - TRIBUNAL DE JUSTIÇA MILITAR Grupo: (Todos)		Programa: 600 - PROCESSO JUDICIÁRIO MILITAR ND: (Todas)		Total
UO/PT/ND	Denominação	Fonte	Valor Referencial	Valor Expansão	Total	
6001	TRIBUNAL DE JUSTIÇA MILITAR					
02.061.0600.4832.0000	DISTRIBUIÇÃO DE JUSTIÇA MILITAR					
3.3.1.90.01.19	ATRASADOS-OUTROS PODERES E MINISTÉRIO PÚBLICO	1	0	1.906.030	1.906.030	
3.3.1.90.07.01	CONTRIBUIÇÃO PATRONAL	1	12.000	0	12.000	
3.3.1.90.11.11	PESSOAL CIVIL PAGO PELO DDPE	1	47.147.000	1.767.000	48.914.000	
3.3.1.90.11.28	PESSOAL CIVIL PAGO DDPE-13º SALÁRIO	1	2.876.000	326.040	3.202.040	
3.3.1.90.11.30	PESSOAL CIVIL/DDPE-1/3 FÉRIAS	1	115.000	55.068	170.068	
3.3.1.90.11.33	VENC. ATRASADOS-OUTROS PODERES E MIN.PÚBLICO	1	0	1.102.000	1.102.000	
3.3.1.90.11.36	ABONO DE PERMANÊNCIA	1	1.250.000	0	1.250.000	
3.3.1.90.13.24	PREVIDÊNCIA SOCIAL/PESSOAL COMISSIONADO	1	65.813	18.993	84.806	
3.3.1.90.92.26	VENCIMENTOS E VANTAGENS FIXAS EXERCÍCIOS ANT	1	0	100.000	100.000	
3.3.1.90.94.34	REEMB.FÉRIAS-OUTROS POD. E MIN.PÚBLICO-ATIVOS	1	0	385.008	385.008	
3.3.1.91.13.01	CONTRIBUIÇÃO PATRONAL À SP PREVIDÊNCIA-SPPREV	1	8.000.000	2.215.980	10.215.980	
3.3.1.91.13.02	CONTRIB.COBERTURA INSUFICIÊNCIA FIN. DA SPREV	1	6.180.000	2.320.068	8.500.068	
3.3.3.90.08.10	AUXÍLIO-CRECHE E AUXÍLIO-ESCOLA	1	168.000	0	168.000	
3.3.3.90.08.41	AUXÍLIO FUNERAL-OUTROS PODERES	1	20.000	0	20.000	
3.3.3.90.14.01	DIÁRIAS PESSOAL CIVIL	1	50.000	0	50.000	
3.3.3.90.30.10	GÊNEROS ALIMENTÍCIOS	1	89.000	0	89.000	
3.3.3.90.30.13	MATL. UTENSÍLIOS P/REFEITÓRIO,COPA E COZINHA	1	8.000	0	8.000	
3.3.3.90.30.14	MATERIAL DE LIMPEZA	1	5.000	0	5.000	
3.3.3.90.30.15	ARTIGOS DE HIGIENE PESSOAL	1	45.000	0	45.000	
3.3.3.90.30.25	GASOLINA AUTOMOTIVA - REEMBOLSO	1	48.000	0	48.000	
3.3.3.90.30.27	ETANOL AUTOMOTIVO - REEMBOLSO	1	96.000	0	96.000	
3.3.3.90.30.28	DIESEL AUTOMOTIVO - REEMBOLSO	1	3.600	0	3.600	
3.3.3.90.30.30	MEDICAMENTOS E INSUMOS FARMACÊUTICOS	1	24.000	0	24.000	
3.3.3.90.30.41	MAT.DE ESCRITÓRIO, PAPELARIA E IMPRESSOS	1	10.000	0	10.000	
3.3.3.90.30.54	MATERIAL P/INSTALAÇÃO ELÉTRICA E ELETRÔNICA	1	9.867	0	9.867	
3.3.3.90.30.90	OUTROS MATERIAIS DE CONSUMO	1	101.000	0	101.000	
3.3.3.90.33.51	PASSAGENS AÉREAS - VOOS NACIONAIS	1	50.000	0	50.000	
3.3.3.90.33.52	PASSAGENS AÉREAS - VOOS INTERNACIONAIS	1	20.000	0	20.000	
3.3.3.90.35.04	SERVIÇOS DE CONSULTORIA - PESSOA JURÍDICA	1	50.000	0	50.000	
3.3.3.90.36.11	OUTRAS REMUNERAÇÕES DE SERVIÇOS PESSOAIS	1	10.000	0	10.000	
3.3.3.90.36.12	ENCARGOS SOCIAIS E OBRIG. FISCAIS	1	2.000	0	2.000	

Filtros: Órgão: 6000 - TRIBUNAL DE JUSTIÇA MILITAR PT: (Todas) Fonte: (Todas)		UO: 6001 - TRIBUNAL DE JUSTIÇA MILITAR Grupo: (Todos)		Programa: 600 - PROCESSO JUDICIÁRIO MILITAR ND: (Todas)	
UO/PT/ND	Denominação	Fonte	Valor Referencial	Valor Expansão	Total
3.3.3.90.37.96	SERVIÇOS DE LIMPEZA	1	385.200	0	385.200
3.3.3.90.39.15	LOC. DE MÁQUINAS REPROGRÁFICAS SIMÃO DE OBRA	1	39.120	0	39.120
3.3.3.90.39.19	LOCAÇÃO DE MÁQUINAS E EQUIPAMENTOS DIVERSOS	1	172.140	0	172.140
3.3.3.90.39.25	SERVIÇOS DE CORREIOS	1	48.000	0	48.000
3.3.3.90.39.26	PUBLICIDADE LEGAL	1	1.200	0	1.200
3.3.3.90.39.36	DEDETIZAÇÃO, DESINSETIZAÇÃO E DESRATIZAÇÃO	1	4.800	0	4.800
3.3.3.90.39.41	SERVIÇO DE LAVANDERIA	1	12.000	0	12.000
3.3.3.90.39.43	ASSINATURAS DE JORNAIS, PERIÓDICOS E CLIPAGEM	1	6.000	0	6.000
3.3.3.90.39.44	SEGURO DE VEÍCULO	1	18.000	0	18.000
3.3.3.90.39.45	OUTROS SEGUROS	1	7.000	0	7.000
3.3.3.90.39.49	ESTAGIÁRIOS CONTRATADOS POR INSTITUIÇÕES	1	264.000	0	264.000
3.3.3.90.39.61	CONTRATAÇÃO DE CURSOS PARA SERVIDOR PÚBLICO	1	20.000	0	20.000
3.3.3.90.39.65	SERVIÇOS DE COPA, COPEIRAGEM	1	69.000	0	69.000
3.3.3.90.39.79	CONSERVAÇÃO E MANUTENÇÃO DE IMÓVEIS	1	21.520	0	21.520
3.3.3.90.39.80	CONSERV.E MANUT.DE BENS MÓVEIS E EQUIPAMENTOS	1	74.400	0	74.400
3.3.3.90.39.92	DESPESAS MIÚDAS E DE PRONTO PAGAMENTO	1	96.000	0	96.000
3.3.3.90.39.93	VERBA DE REPRESENTAÇÃO	1	2.000	0	2.000
3.3.3.90.39.95	MANUTENÇÃO VIATURAS - REG.DE ADIANTAMENTO	1	96.000	0	96.000
3.3.3.90.39.99	OUTROS SERVIÇOS DE TERCEIROS	1	264.520	0	264.520
3.3.3.90.39.99	OUTROS SERVIÇOS DE TERCEIROS	3	20.000	0	20.000
3.3.3.90.40.10	ATUALIZ. OU AQUIS. LICENÇA E CESSÃO SOFTWARE	1	265.620	0	265.620
3.3.3.90.40.15	MANUT. DE EQUIPAMENTOS DE TEC. INFORMAÇÃO	1	154.800	0	154.800
3.3.3.90.40.16	COMUNICAÇÃO DE DADOS	1	197.100	0	197.100
3.3.3.90.40.90	SERVIÇOS DE TECNOLOGIA DA INFORMAÇÃO	1	349.500	0	349.500
3.3.3.90.40.90	SERVIÇOS DE TECNOLOGIA DA INFORMAÇÃO	3	20.000	0	20.000
3.3.3.90.46.01	AUXÍLIO-ALIMENTAÇÃO	1	744.000	0	744.000
3.3.3.90.47.20	OUTRAS OBRIGAÇÕES TRIBUTÁRIAS E CONTRIBUTIVAS	1	1.000	0	1.000
3.3.3.90.49.01	AUXÍLIO-TRANSPORTE	1	720.000	0	720.000
3.3.3.90.50.11	ENERGIA ELÉTRICA	1	216.000	0	216.000
3.3.3.90.50.12	TELEFONIA FIXA	1	92.400	0	92.400
3.3.3.90.50.13	ÁGUA E ESGOTOS	1	120.000	0	120.000
3.3.3.90.50.14	GÁS ENCANADO	1	2.400	0	2.400
3.3.3.90.50.17	TELEFONIA MÓVEL CELULAR	1	55.000	0	55.000

Filtros: Órgão: 6000 - TRIBUNAL DE JUSTIÇA MILITAR PT: (Todas) Fonte: (Todas)		UO: 6001 - TRIBUNAL DE JUSTIÇA MILITAR Grupo: (Todos)		Programa: 600 - PROCESSO JUDICIÁRIO MILITAR ND: (Todas)	
UO/PT/ND	Denominação	Fonte	Valor Referencial	Valor Expansão	Total
3.3.3.90.93.01	INDENIZAÇÕES E REST.DIVERSAS	3	132.000	0	132.000
3.3.3.90.93.20	CUSTEIO DE DILIGÊNCIAS DE OFICIAIS DE JUSTIÇA	1	72.000	0	72.000
3.4.4.90.51.30	EXECUÇÃO DE OBRAS E INSTALAÇÕES	1	0	10	10
3.4.4.90.52.10	VEÍCULOS DIVERSOS	1	0	210.000	210.000
3.4.4.90.52.20	EQUIPAMENTOS DE TECNOLOGIA DA INFORMAÇÃO	1	0	512.500	512.500
3.4.4.90.52.20	EQUIPAMENTOS DE TECNOLOGIA DA INFORMAÇÃO	3	0	358.000	358.000
3.4.4.90.52.32	MOBILIÁRIO EM GERAL	1	0	6.000	6.000
3.4.4.90.52.34	OUTROS EQUIP.E MATERIAL PERMANENTE	1	0	64.480	64.480
3.4.5.91.61.03	AQUISIÇÃO DE IMÓVEIS	1	0	10	10
TOTAL PT:			71.218.000	11.347.187	82.565.187
TOTAL UO:			71.218.000	11.347.187	82.565.187
TOTAL ÓRGÃO:			71.218.000	11.347.187	82.565.187

# MINISTÉRIO PÚBLICO



MINISTÉRIO PÚBLICO DO ESTADO DE SÃO PAULO  
PROCURADORIA GERAL DE JUSTIÇA

São Paulo, 23 de julho de 2020.


Ofício PGJ Nº 1258/20

Senhor Governador

Tenho a honra de cumprimentá-lo e, na oportunidade, encaminhar a anexa Proposta Orçamentária desta Instituição para o exercício de 2021, aprovada pelo Órgão Especial do Colégio de Procuradores de Justiça.

A Proposta ora apresentada teve como base para sua elaboração as necessidades desta Instituição, em constante crescimento para atender aos escopos sociais e jurídicos que lhe são atribuídos, observando-se os ditames da Lei Complementar 101/00, bem como sua compatibilidade com o Plano Plurianual e a Lei de Diretrizes Orçamentárias.

Na oportunidade, colocando-me à disposição para possíveis esclarecimentos, apresento à Vossa Excelência protestos de elevada estima e distinta consideração.



**MÁRIO LUIZ SARRUBBO**  
Procurador-Geral de Justiça

Excelentíssimo Senhor  
Doutor **JOÃO DORIA**  
DD Governador do Estado de São Paulo



MINISTÉRIO PÚBLICO - PROPOSTA ORÇAMENTÁRIA 2021  
Demonstrativo por Ação e Item de Despesa

R\$ 1,00

GRUPO DE DESPESA	FONTE RECURSO	ELEMENTO ITEM	DESCRIÇÃO	PROPOSTA 2021
<b>Ação: Defesa dos Interesses Sociais</b>				
Pessoal	1	(1)	Membros Ativos	1.384.787.731
Pessoal	1	(2)	Funcionários Ativos	585.577.283
Pessoal	1	(3) = (1) + (2)	Σ Ativos	1.970.365.014
Pessoal	1	(4)	Inativos (somente pagamentos extraordinários)	276.533.880
Pessoal	1	(5)	Indenizações e Restituições Trabalhistas	260.809.915
Pessoal	1	(6)	Obrigações Patronais	378.487.688
Pessoal	1	(3) + (4) + (5) + (6)	Σ Pessoal	2.886.196.497
Custeio	1	3.3.90.08.10	Auxílio-Creche e Auxílio Escola	2.068.200
Custeio	1	3.3.90.08.41	Auxílio-Funeral - Outros Poderes	1.080.000
Custeio	1	3.3.90.08.06	Auxílio-Saúde - Outros Poderes	-
<b>Total</b>	1	<b>3.3.90.08</b>	<b>Outros Benefícios Assistenciais do Servidor e Militar</b>	<b>3.148.200</b>
Custeio	1	3.3.90.14.01	Diárias Pessoal Civil	19.630.136
<b>Total</b>	1	<b>3.3.90.14</b>	<b>Diárias - Civil</b>	<b>19.630.136</b>
Custeio	1	3.3.90.30.10	Gêneros Alimentícios	1.630.763
Custeio	1	3.3.90.30.12	Material de Cama, Mesa e Banho	5.134
Custeio	1	3.3.90.30.13	Material e Utensílio para Copa e Cozinha	207.270
Custeio	1	3.3.90.30.14	Material de Limpeza	66.650
Custeio	1	3.3.90.30.15	Artigos de Higiene Pessoal	1.266.824
Custeio	1	3.3.90.30.16	Materiais de Acondicionamento e Embalagem	74.799
Custeio	1	3.3.90.30.22	Diesel Automotivo	-
Custeio	1	3.3.90.30.23	Etanol Automotivo	8.640
Custeio	1	3.3.90.30.24	Outros Combustíveis e Lubrificantes	39.960
Custeio	1	3.3.90.30.31	Material Médico, Hospitalar e Odontológico	-
Custeio	1	3.3.90.30.41	Material de Escritório, Papelaria e Impresso	1.418.710
Custeio	1	3.3.90.30.43	Livros para Bibliotecas Públicas, Mapas e Outras Publicações	72.000
Custeio	1	3.3.90.30.50	Peças de Reposição e Acessórios	198.167
Custeio	1	3.3.90.30.51	Ferramentas Avulsas Não Acionadas por Força Motriz	7.630
Custeio	1	3.3.90.30.52	Material para Conservação e Manutenção de Imóveis	85.015
Custeio	1	3.3.90.30.54	Material para Instalação Elétrica e Eletrônica	235.869
Custeio	1	3.3.90.30.63	Fardamento, Vestuário, Uniforme, Tecido e Aviamento	97.494
Custeio	1	3.3.90.30.64	Peças para Viaturas - Regime de Adiantamento	39.960
Custeio	1	3.3.90.30.66	Material para Proteção, Segurança, Socorro e Sobrevivência	27.560
Custeio	1	3.3.90.30.90	Outros Materiais de Consumo	1.002.172
<b>Total</b>	1	<b>3.3.90.30</b>	<b>Material de Consumo</b>	<b>6.484.617</b>
Custeio	1	3.3.90.33.42	Passagens Aéreas	-
Custeio	1	3.3.90.33.43	Locação de Veículos, Aeronaves e Outros	164.535
Custeio	1	3.3.90.33.45	Outras Despesas com Transportes e Locomoção	1.560
Custeio	1	3.3.90.33.46	Transporte para Locomoção de Servidores	78.000
Custeio	1	3.3.90.33.51	Passagens Aéreas de Vôos Nacionais	432.000
<b>Total</b>	1	<b>3.3.90.33</b>	<b>Passagens e Despesas com Locomoção</b>	<b>676.095</b>
Custeio	1	3.3.90.36.03	Condomínios	250.680
Custeio	1	3.3.90.36.12	Encargos Sociais e Obrigações Fiscais	5.644
Custeio	1	3.3.90.36.13	Estagiários Diretamente Contratados	17.216.250
Custeio	1	3.3.90.36.91	Locação de Imóveis	4.899.766
Custeio	1	3.3.90.36.99	Outros Serviços de Terceiros - Pessoa Física	-
<b>Total</b>	1	<b>3.3.90.36</b>	<b>Outros Serviços de Terceiros - Pessoa Física</b>	<b>22.372.340</b>
Custeio	1	3.3.90.37.95	Serviços de Vigilância	20.458.091
Custeio	1	3.3.90.37.96	Serviços de Limpeza	8.382.380
Custeio	1	3.3.90.37.99	Outros Serviços	469.222
<b>Total</b>	1	<b>3.3.90.37</b>	<b>Serv. De Limpeza, Vigilância e Outros - Pessoa Jurídica</b>	<b>29.309.693</b>

MINISTÉRIO PÚBLICO - PROPOSTA ORÇAMENTÁRIA 2021  
Demonstrativo por Ação e Item de Despesa

RS 1,00

GRUPO DE DESPESA	FONTE RECURSO	ELEMENTO ITEM	DESCRIÇÃO	PROPOSTA 2021
Custeio	1	3.3.90.39.03	Condomínios	763.200
Custeio	1	3.3.90.39.14	Exames laboratoriais	-
Custeio	1	3.3.90.39.15	Locação de Máquinas Reprográficas sem Mão de Obra	983.796
Custeio	1	3.3.90.39.19	Locação de Máquinas e Equipamentos Diversos	3.935.579
Custeio	1	3.3.90.39.21	Serviços de Comunicação de Dados	-
Custeio	1	3.3.90.39.25	Serviços de Correios	3.911.830
Custeio	1	3.3.90.39.26	Publicidade Legal	49.007
Custeio	1	3.3.90.39.27	Gerenciamento de Abastecimento de Combustível	1.773.708
Custeio	1	3.3.90.39.36	Dedetização, Desinsetização e Desratização	51.250
Custeio	1	3.3.90.39.42	Seguro de Vida	78.257
Custeio	1	3.3.90.39.43	Jornais, Periódicos e Clipagem	113.153
Custeio	1	3.3.90.39.44	Seguro de Veículo	233.900
Custeio	1	3.3.90.39.45	Outros Seguros	74.687
Custeio	1	3.3.90.39.49	Estagiários Contratados por Instituições	52.000
Custeio	1	3.3.90.39.65	Serviços de Copa, Copeiragem	768.905
Custeio	1	3.3.90.39.79	Conservação e Manutenção de Imóveis	2.049.101
Custeio	1	3.3.90.39.80	Conservação e Manutenção de Móveis e Equipamentos	7.205.513
Custeio	1	3.3.90.39.81	Reformas de Imóveis	870.000
Custeio	1	3.3.90.39.83	Serviços Gráficos	499.433
Custeio	1	3.3.90.39.91	Locações de Imóveis	11.745.116
Custeio	1	3.3.90.39.92	Despesas Miúdas e de Pronto Pagamento	448.200
Custeio	1	3.3.90.39.93	Verba de Representação	12.000
Custeio	1	3.3.90.39.95	Manutenção de Viaturas - Regime de Adiantamento	40.800
Custeio	1	3.3.90.39.99	Outros Serviços de Terceiros	1.869.329
<b>Total</b>	1	<b>3.3.90.39</b>	<b>Outros Serviços de Terceiros - Pessoa Jurídica</b>	<b>37.528.764</b>
Custeio	1	3.3.90.46.01	Auxílio - Alimentação	77.272.320
<b>Total</b>	1	<b>3.3.90.46</b>	<b>Auxílio - Alimentação</b>	<b>77.272.320</b>
Custeio	1	3.3.90.47.18	Taxa de Limpeza Pública	-
Custeio	1	3.3.90.47.20	Outras Obrigações Tributárias e Contributivas	50.000
Custeio	1	3.3.90.47.22	Outras Taxas	-
<b>Total</b>	1	<b>3.3.90.47</b>	<b>Obrigações Tributárias e Contributivas</b>	<b>50.000</b>
Custeio	1	3.3.90.49.01	Auxílio - Transporte	16.953.003
<b>Total</b>	1	<b>3.3.90.49</b>	<b>Auxílio - Transporte</b>	<b>16.953.003</b>
Custeio	1	3.3.90.50.11	Energia Elétrica	6.895.726
Custeio	1	3.3.90.50.12	Telefonia Fixa	1.386.421
Custeio	1	3.3.90.50.13	Água e Esgotos	2.684.265
Custeio	1	3.3.90.50.14	Gás Encanados	33.360
Custeio	1	3.3.90.50.17	Telefonia Móvel Celular	134.497
<b>Total</b>	1	<b>3.3.90.50</b>	<b>Serviços de Utilidade Pública</b>	<b>11.134.269</b>
Custeio	1	3.3.90.92.20	Outras Despesas de Exercícios Anteriores	-
Custeio	1	3.3.90.92.21	Diárias	23.810.400
<b>Total</b>	1	<b>3.3.90.92</b>	<b>Despesas de Exercícios Anteriores</b>	<b>23.810.400</b>
Custeio	1	3.3.90.93.01	Indenizações e Restituições Diversas	608.541
Custeio	1	3.3.90.93.15	Ajuda de Custo - Pessoal Civil	-
Custeio	1	3.3.90.93.18	Ajuda de Custo para Moradia	-
<b>Total</b>	1	<b>3.3.90.93</b>	<b>Indenizações e Restituições</b>	<b>608.541</b>
<b>Custeio</b>	1	<b>3.3.91.39.96</b>	<b>Taxa de Administração à São Paulo Previdência - SPPREV</b>	<b>2.738.496</b>
	1	<b>Σ Custeio</b>		<b>251.716.874</b>
Investimento	1	4.4.90.52.10	Veículos Diversos	219.030
Investimento	1	4.4.90.52.32	Mobiliário em Geral	856.680
Investimento	1	4.4.90.52.34	Outros Equipamentos e Material Permanente	785.505
<b>Total</b>	1	<b>4.4.90.52</b>		<b>1.861.215</b>
	1	<b>Σ Investimento</b>		<b>1.861.215</b>
<b>Total Ação</b>	1		<b>Defesa dos Interesses Sociais</b>	<b>3.139.774.586</b>

MINISTÉRIO PÚBLICO - PROPOSTA ORÇAMENTÁRIA 2021  
Demonstrativo por Ação e Item de Despesa

R\$ 1,00

GRUPO DE DESPESA	FONTE RECURSO	ELEMENTO ITEM	DESCRIÇÃO	PROPOSTA 2021
<b>Ação: Manutenção da Tecnologia da Informação do MP</b>				
Custeio	1	3.3.90.30.50	Peças de Reposição e Acessórios	-
Custeio	1	3.3.90.30.60	Materiais e Suprimentos de Informática	3.321.000
Custeio	1	3.3.90.30.61	Peças, Acessórios e Componentes de Informática	301.048
<b>Total</b>	1	<b>3.3.90.30</b>	<b>Material de Consumo</b>	<b>3.622.048</b>
Custeio	1	3.3.90.39.92	Despesas Miúdas e de Pronto Pagamento	2.880
<b>Total</b>	1	<b>3.3.90.39</b>	<b>Outros Serviços de Terceiros - Pessoa Jurídica</b>	<b>2.880</b>
Custeio	1	3.3.90.40.07	Manutenção de Software	25.001
Custeio	1	3.3.90.40.10	Atualização ou Aquisição de Software	7.546.885
Custeio	1	3.3.90.40.11	Suporte de Infraestrutura	228.200
Custeio	1	3.3.90.40.12	Suporte a Usuários da tecnologia da Informação	-
Custeio	1	3.3.90.40.14	Locação de Equipamentos de Tecnologia da Informação	-
Custeio	1	3.3.90.40.15	Manutenção de Equipamentos de Tecnologia da Informação	1.845.457
Custeio	1	3.3.90.40.16	Comunicação de Dados	2.365.053
Custeio	1	3.3.90.40.17	Armazenamento de Dados	-
Custeio	1	3.3.90.40.18	Sala Cofre	815.796
	1	3.3.90.40.22	Serviços de Impressão de Alto Volume	-
Custeio	1	3.3.90.40.90	Serviços de Tecnologia da Informação	13.281.324
<b>Total</b>	1	<b>3.3.90.40</b>	<b>Informação e Comunicação - Pessoa Jurídica</b>	<b>26.107.716</b>
Custeio	1	3.3.90.92.20	Outras Despesas de Exercícios Anteriores	-
<b>Total</b>	1	<b>3.3.90.92</b>	<b>Despesas de Exercícios Anteriores</b>	<b>-</b>
<b>Total Ação</b>	1		<b>Manutenção da Tecnologia da Informação do MP</b>	<b>29.732.644</b>
<b>Avanço da Tecnologia da Informação do MP</b>				
Investimento	1	4.4.90.52.20	Equipamentos de Tecnologia da Informação	11.347.821
Investimento	1	4.4.90.52.32	Mobiliário em Geral	-
<b>Total</b>	1	<b>4.4.90.52</b>	<b>Equipamentos e Material Permanente</b>	<b>11.347.821</b>
<b>Total Ação</b>	1		<b>Avanço da Tecnologia da Informação do MP</b>	<b>11.347.821</b>
<b>Ação: Ministério Público - Aquisições, Obras e Instalações</b>				
Custeio	1	3.3.90.39.81	Reforma Imóveis, Inclusive Instalações Hidráulicas e Elétricas	12.000.000
<b>Total</b>	1	<b>3.3.90.39</b>	<b>Outros Serviços de Terceiros - Pessoa Jurídica</b>	<b>12.000.000</b>
Investimento	1	4.4.90.51.30	Execução de Obras e Instalações	17.000.000
<b>Total</b>	1	<b>4.4.90.51</b>	<b>Obras e Instalações</b>	<b>17.000.000</b>
Investimento	1	4.4.90.52.32	Mobiliário em Geral	207.977
Investimento	1	4.4.90.52.34	Outros Equipamentos e Material Permanente	25.330
<b>Total</b>	1	<b>4.4.90.52</b>	<b>Equipamentos e Material Permanente</b>	<b>233.307</b>
<b>Total Ação</b>	1		<b>Ministério Público - Aquisições, Obras e Instalações</b>	<b>29.233.307</b>
<b>TOTAL FONTE 1</b>				<b>3.210.088.358</b>

Filtros: Órgão: 27000 - MINISTÉRIO PÚBLICO PT: (Todas) Fonte: (Todas)		Programa: 2701 - DEFESA DOS INTERESSES SOCIAIS E INDIVID ND: (Todas)			
UO/PT/ND	Denominação	Fonte	Valor Referencial	Valor Expansão	Total
27001	MINISTÉRIO PÚBLICO				
03.062.2701.4595.0000	DEFESA DOS INTERESSES SOCIAIS				
3.3.1.90.01.19	ATRASADOS-OUTROS PODERES E MINISTÉRIO PÚBLICO	1	276.533.880	0	276.533.880
3.3.1.90.07.01	CONTRIBUIÇÃO PATRONAL	1	2.828.800	0	2.828.800
3.3.1.90.11.11	PESSOAL CIVIL PAGO PELO DDPE	1	1.348.834.602	64.815.696	1.413.650.298
3.3.1.90.11.28	PESSOAL CIVIL PAGO DDPE-13º SALÁRIO	1	112.806.187	5.401.308	118.207.495
3.3.1.90.11.30	PESSOAL CIVIL/DDPE-1/3 FÉRIAS	1	7.842.545	0	7.842.545
3.3.1.90.11.33	VENC. ATRASADOS-OUTROS PODERES E MIN.PÚBLICO	1	404.363.808	0	404.363.808
3.3.1.90.11.36	ABONO DE PERMANÊNCIA	1	26.300.868	0	26.300.868
3.3.1.90.13.12	OUTRAS CONTRIBUIÇÕES DE PREVIDÊNCIA SOCIAL	1	26.260	0	26.260
3.3.1.90.13.22	PARCELAMENTO DE DÉBITOS JUNTO À PREV. SOCIAL	1	1.214.520	0	1.214.520
3.3.1.90.13.24	PREVIDÊNCIA SOCIAL/PESSOAL COMISSIONADO	1	3.620.435	0	3.620.435
3.3.1.90.94.16	OUTRAS INDENIZAÇÕES DE PESSOAL	1	7.800.000	0	7.800.000
3.3.1.90.94.34	REEMB.FÉRIAS-OUTROS POD. E MIN.PÚBLICO-ATIVOS	1	238.609.915	0	238.609.915
3.3.1.90.94.35	REEMB.FÉRIAS-OUTROS POD /MIN.PÚBLICO-INATIVOS	1	14.400.000	0	14.400.000
3.3.1.91.13.01	CONTRIBUIÇÃO PATRONAL À SP PREVIDÊNCIA-SPPREV	1	370.797.673	0	370.797.673
3.3.3.90.08.10	AUXÍLIO-CRECHE E AUXÍLIO-ESCOLA	1	2.068.200	0	2.068.200
3.3.3.90.08.41	AUXÍLIO FUNERAL-OUTROS PODERES	1	1.080.000	0	1.080.000
3.3.3.90.14.01	DIÁRIAS PESSOAL CIVIL	1	19.630.136	0	19.630.136
3.3.3.90.30.10	GÊNEROS ALIMENTÍCIOS	1	1.630.763	0	1.630.763
3.3.3.90.30.12	MATERIAL DE CAMA,MESA E BANHO	1	5.134	0	5.134
3.3.3.90.30.13	MATL. UTENSÍLIOS P/REFEITÓRIO,COPA E COZINHA	1	207.270	0	207.270
3.3.3.90.30.14	MATERIAL DE LIMPEZA	1	66.650	0	66.650
3.3.3.90.30.15	ARTIGOS DE HIGIENE PESSOAL	1	1.266.824	0	1.266.824
3.3.3.90.30.16	MATERIAL DE ACONDICIONAMENTO E EMBALAGEM	1	74.799	0	74.799
3.3.3.90.30.23	ETANOL AUTOMOTIVO	1	8.640	0	8.640
3.3.3.90.30.24	OUTROS COMBUSTÍVEIS E LUBRIFICANTES	1	39.960	0	39.960
3.3.3.90.30.41	MAT.DE ESCRITÓRIO, PAPELARIA E IMPRESSOS	1	1.418.710	0	1.418.710
3.3.3.90.30.43	LIVROS P/BIBLIOT.PÚBL.,MAPAS E OUTRAS PUBLIC.	1	72.000	0	72.000
3.3.3.90.30.50	PEÇAS DE REPOSIÇÃO E ACESSÓRIOS	1	198.167	0	198.167
3.3.3.90.30.51	FERRAMENTAS AVULSAS NÃO ACION.P/FORÇA MOTRIZ	1	7.630	0	7.630
3.3.3.90.30.52	MAT. P/ CONSERVAÇÃO E MANUTENÇÃO DE IMÓVEIS	1	85.015	0	85.015
3.3.3.90.30.54	MATERIAL P/ INSTALAÇÃO ELÉTRICA E ELETRÔNICA	1	235.869	0	235.869

Filtros: Órgão: 27000 - MINISTÉRIO PÚBLICO UO: 27001 - MINISTÉRIO PÚBLICO Programa: 2701 - DEFESA DOS INTERESSES SOCIAIS E INDIVID  
 PT: (Todas) Grupo: (Todos) ND: (Todas)  
 Fonte: (Todas)

UO/PT/ND	Denominação	Fonte	Valor Referencial	Valor Expansão	Total
3.3.3.90.30.63	FARDAMENTO, VEST., UNIFORME, TECIDO E AVIAMENTO	1	97.494	0	97.494
3.3.3.90.30.64	PEÇAS PARA VIATURAS - REG.DE ADIANTAMENTO	1	39.960	0	39.960
3.3.3.90.30.66	MATERIAL PROTEÇÃO, SEGURANÇA, SOCORRO/SOBREVIV.	1	27.560	0	27.560
3.3.3.90.30.90	OUTROS MATERIAIS DE CONSUMO	1	1.002.172	0	1.002.172
3.3.3.90.33.43	LOCAÇÃO DE VEÍCULOS, AERONAVES E OUTROS	1	164.535	0	164.535
3.3.3.90.33.45	OUTRAS DESPESAS COM TRANSPORTES E LOCOMOÇÃO	1	1.560	0	1.560
3.3.3.90.33.46	LOCOMOÇÃO DE SERVIDORES	1	78.000	0	78.000
3.3.3.90.33.51	PASSAGENS AÉREAS - VOOS NACIONAIS	1	432.000	0	432.000
3.3.3.90.36.03	CONDOMÍNIO	1	250.680	0	250.680
3.3.3.90.36.12	ENCARGOS SOCIAIS E OBRIG. FISCAIS	1	5.644	0	5.644
3.3.3.90.36.13	ESTAGIÁRIOS DIRETAMENTE CONTRATADOS	1	17.216.250	0	17.216.250
3.3.3.90.36.91	LOCAÇÃO DE IMÓVEIS	1	4.899.766	0	4.899.766
3.3.3.90.37.95	SERVIÇOS DE VIGILÂNCIA	1	20.458.091	0	20.458.091
3.3.3.90.37.96	SERVIÇOS DE LIMPEZA	1	8.382.380	0	8.382.380
3.3.3.90.37.99	OUTROS SERVIÇOS	1	469.222	0	469.222
3.3.3.90.39.03	CONDOMÍNIOS	1	763.200	0	763.200
3.3.3.90.39.15	LOC. DE MÁQUINAS REPROGRÁFICAS SIMÃO DE OBRA	1	983.796	0	983.796
3.3.3.90.39.19	LOCAÇÃO DE MÁQUINAS E EQUIPAMENTOS DIVERSOS	1	3.935.579	0	3.935.579
3.3.3.90.39.25	SERVIÇOS DE CORREIOS	1	3.911.830	0	3.911.830
3.3.3.90.39.26	PUBLICIDADE LEGAL	1	49.007	0	49.007
3.3.3.90.39.27	GERENCIAMENTO DE ABASTECIMENTO COMBUSTÍVEIS	1	1.773.708	0	1.773.708
3.3.3.90.39.36	DEDETIZAÇÃO, DESINSETIZAÇÃO E DESRATIZAÇÃO	1	51.250	0	51.250
3.3.3.90.39.42	SEGURO DE VIDA	1	78.257	0	78.257
3.3.3.90.39.43	ASSINATURAS DE JORNAIS, PERIÓDICOS E CLIPAGEM	1	113.153	0	113.153
3.3.3.90.39.44	SEGURO DE VEÍCULO	1	233.900	0	233.900
3.3.3.90.39.45	OUTROS SEGUROS	1	74.687	0	74.687
3.3.3.90.39.49	ESTAGIÁRIOS CONTRATADOS POR INSTITUIÇÕES	1	52.000	0	52.000
3.3.3.90.39.65	SERVIÇOS DE COPA, COPEIRAGEM	1	768.905	0	768.905
3.3.3.90.39.79	CONSERVAÇÃO E MANUTENÇÃO DE IMÓVEIS	1	2.049.101	0	2.049.101
3.3.3.90.39.80	CONSERV.E MANUT.DE BENS MÓVEIS E EQUIPAMENTOS	1	7.205.513	0	7.205.513
3.3.3.90.39.81	REFORMA DE IMÓVEIS, INCLUS. INSTAL.-HIDR.E ELET.	1	870.000	0	870.000
3.3.3.90.39.83	SERVIÇOS GRÁFICOS	1	499.433	0	499.433
3.3.3.90.39.91	LOCAÇÃO DE IMÓVEIS	1	11.745.116	0	11.745.116

UO/PT/ND	Denominação	Fonte	Valor Referencial	Valor Expansão	Total
3.3.3.90.39.92	DESPESAS MIÚDAS E DE PRONTO PAGAMENTO	1	448.200	0	448.200
3.3.3.90.39.93	VERBA DE REPRESENTAÇÃO	1	12.000	0	12.000
3.3.3.90.39.95	MANUTENÇÃO VIATURAS - REG.DE ADIANTAMENTO	1	40.800	0	40.800
3.3.3.90.39.99	OUTROS SERVIÇOS DE TERCEIROS	1	1.869.329	0	1.869.329
3.3.3.90.46.01	AUXÍLIO-ALIMENTAÇÃO	1	77.272.320	0	77.272.320
3.3.3.90.47.20	OUTRAS OBRIGAÇÕES TRIBUTÁRIAS E CONTRIBUTIVAS	1	50.000	0	50.000
3.3.3.90.49.01	AUXÍLIO-TRANSPORTE	1	16.953.003	0	16.953.003
3.3.3.90.50.11	ENERGIA ELÉTRICA	1	6.895.726	0	6.895.726
3.3.3.90.50.12	TELEFONIA FIXA	1	1.386.421	0	1.386.421
3.3.3.90.50.13	ÁGUA E ESGOTOS	1	2.684.265	0	2.684.265
3.3.3.90.50.14	GÁS ENCANADO	1	33.360	0	33.360
3.3.3.90.50.17	TELEFONIA MÓVEL CELULAR	1	134.497	0	134.497
3.3.3.90.92.21	DIÁRIAS	1	23.810.400	0	23.810.400
3.3.3.90.93.01	INDENIZAÇÕES E REST.DIVERSAS	1	608.541	0	608.541
3.4.4.90.52.10	VEÍCULOS DIVERSOS	1	219.030	219.030	219.030
3.4.4.90.52.32	MOBILIÁRIO EM GERAL	1	0	856.680	856.680
3.4.4.90.52.34	OUTROS EQUIP.E MATERIAL PERMANENTE	1	0	785.505	785.505
TOTAL PT:			3.064.957.871	72.078.219	3.137.036.090
03.091.2701.1222.0000	MINISTÉRIO PÚBLICO-AQUIS.OBRAS E INSTALAÇÕES				
3.3.3.90.39.81	REFORMA DE IMÓVEIS,INCLUS.INSTAL.HIDR.E ELET.	1	0	12.000.000	12.000.000
3.4.4.90.51.30	EXECUÇÃO DE OBRAS E INSTALAÇÕES	1	0	17.000.000	17.000.000
3.4.4.90.51.30	EXECUÇÃO DE OBRAS E INSTALAÇÕES	3	0	30.000.000	30.000.000
3.4.4.90.52.32	MOBILIÁRIO EM GERAL	1	0	207.977	207.977
3.4.4.90.52.34	OUTROS EQUIP.E MATERIAL PERMANENTE	1	0	25.330	25.330
TOTAL PT:			0	59.233.307	59.233.307
03.091.2701.4609.0000	INGRESSO À CARREIRA DO MINISTÉRIO PÚBLICO				
3.3.3.90.30.10	GÊNEROS ALIMENTÍCIOS	3	10.000	0	10.000
3.3.3.90.30.40	MATERIAL EDUCATIVO E CULTURAL	3	10.000	0	10.000
3.3.3.90.39.99	OUTROS SERVIÇOS DE TERCEIROS	3	76.030	0	76.030
TOTAL PT:			96.030	0	96.030
03.091.2701.4615.0000	APERFEIÇOAMENTO ATIVIDADES DO MINIST.PÚBLICO				
3.3.3.90.30.43	LIVROS P/BIBLIOT.PÚBL.,MAPAS E OUTRAS PUBLIC.	3	96.000	0	96.000
3.3.3.90.35.09	CONSUL.TECNOLOGIA DA INFORMAÇÃO - P. JURÍDICA	3	675.912	0	675.912

Filtros: Órgão: 27000 - MINISTÉRIO PÚBLICO  
 PT: (Todas)  
 Fonte: (Todas)

UO: 27001 - MINISTÉRIO PÚBLICO  
 Grupo: (Todos)

Programa: 2701 - DEFESA DOS INTERESSES SOCIAIS E INDIVID  
 ND: (Todas)

Filtros: Órgão: 27000 - MINISTÉRIO PÚBLICO PT: (Todas) Fonte: (Todas)		UO: 27001 - MINISTÉRIO PÚBLICO Grupo: (Todos)		Programa: 2701 - DEFESA DOS INTERESSES SOCIAIS E INDIVID ND: (Todas)	
UO/PT/ND	Denominação	Fonte	Valor Referencial	Valor Expansão	Total
3.3.3.90.39.61	CONTRATAÇÃO DE CURSOS PARA SERVIDOR PÚBLICO	3	509.422	0	509.422
3.3.3.90.39.83	SERVIÇOS GRÁFICOS	3	65.030	0	65.030
3.3.3.90.39.99	OUTROS SERVIÇOS DE TERCEIROS	3	311.296	0	311.296
3.3.3.90.39.99	OUTROS SERVIÇOS DE TERCEIROS	5	45	0	45
3.3.3.90.40.07	MANUTENÇÃO DE SOFTWARE	3	2.000.000	0	2.000.000
3.3.3.90.40.10	ATUALIZ. OU AQUIS. LICENÇA E CESSÃO SOFTWARE	3	13.019.937	0	13.019.937
3.3.3.90.40.11	SUPORTE DE INFRAESTRUTURA	3	187.200	0	187.200
3.3.3.90.40.90	SERVIÇOS DE TECNOLOGIA DA INFORMAÇÃO	3	49.192.312	0	49.192.312
3.3.3.90.93.15	AJUDA DE CUSTO-PESSOAL CIVIL	3	10.375.000	0	10.375.000
3.4.4.90.52.10	VEÍCULOS DIVERSOS	3	0	1.410.000	1.410.000
3.4.4.90.52.20	EQUIPAMENTOS DE TECNOLOGIA DA INFORMAÇÃO	3	0	15.000.000	15.000.000
3.4.4.90.52.32	MOBILIÁRIO EM GERAL	3	0	8.192.085	8.192.085
3.4.4.90.52.34	OUTROS EQUIP.E MATERIAL PERMANENTE	3	0	31.282.134	31.282.134
3.4.4.90.52.34	OUTROS EQUIP.E MATERIAL PERMANENTE	5	0	45	45
TOTAL PT:			76.432.154	55.884.264	132.316.418
AVANÇO DA TECNOLOGIA - INFORMAÇÃO MIN.PÚBLICO					
03.126.2701.1233.0000	EQUIPAMENTOS DE TECNOLOGIA DA INFORMAÇÃO	1	0	11.347.821	11.347.821
3.4.4.90.52.20	EQUIPAMENTOS DE TECNOLOGIA DA INFORMAÇÃO	1	0	11.347.821	11.347.821
TOTAL PT:			0	11.347.821	11.347.821
MANUTENÇÃO DA TECNOLOGIA INFORM. MIN.PÚBLICO					
03.126.2701.4614.0000	MATERIAIS E SUPRIMENTOS DE INFORMÁTICA	1	3.321.000	0	3.321.000
3.3.3.90.30.60	PEÇAS,ACESSOR. E COMPONENTES DE INFORMÁTICA	1	301.048	0	301.048
3.3.3.90.30.61	DESPESAS MIÚDAS E DE PRONTO PAGAMENTO	1	2.880	0	2.880
3.3.3.90.39.92	MANUTENÇÃO DE SOFTWARE	1	25.001	0	25.001
3.3.3.90.40.07	ATUALIZ. OU AQUIS. LICENÇA E CESSÃO SOFTWARE	1	7.546.885	0	7.546.885
3.3.3.90.40.10	SUPORTE DE INFRAESTRUTURA	1	228.200	0	228.200
3.3.3.90.40.11	MANUT. DE EQUIPAMENTOS DE TEC. INFORMAÇÃO	1	1.845.457	0	1.845.457
3.3.3.90.40.15	COMUNICAÇÃO DE DADOS	1	2.365.053	0	2.365.053
3.3.3.90.40.16	SALA COFRE	1	815.796	0	815.796
3.3.3.90.40.18	SERVIÇOS DE TECNOLOGIA DA INFORMAÇÃO	1	13.281.324	0	13.281.324
3.3.3.90.40.90	SERVIÇOS DE TECNOLOGIA DA INFORMAÇÃO	1	13.281.324	0	13.281.324
TOTAL PT:			29.732.644	0	29.732.644
CENTRO DE ESTUDOS E APERFEIÇOAMENTO					
03.128.2701.4610.0000	DIÁRIAS PESSOAL CIVIL	3	15.000	0	15.000
3.3.3.90.14.01	DIÁRIAS PESSOAL CIVIL	3	15.000	0	15.000
3.3.3.90.30.10	GÊNEROS ALIMENTÍCIOS	3	63.768	0	63.768

Filtros: Órgão: 27000 - MINISTÉRIO PÚBLICO PT: (Todas) Fonte: (Todas)		UO: 27001 - MINISTÉRIO PÚBLICO Grupo: (Todos)		Programa: 2701 - DEFESA DOS INTERESSES SOCIAIS E INDIVID ND: (Todas)	
UO/PT/ND	Denominação	Fonte	Valor Referencial	Valor Expansão	Total
3.3.3.90.33.51	PASSAGENS AÉREAS - VOOS NACIONAIS	3	172.800	0	172.800
3.3.3.90.36.11	OUTRAS REMUNERAÇÕES DE SERVIÇOS PESSOAIS	3	408.650	0	408.650
3.3.3.90.36.12	ENCARGOS SOCIAIS E OBRIG. FISCAIS	3	10.000	0	10.000
3.3.3.90.39.15	LOC. DE MÁQUINAS REPROGRÁFICAS S/MÃO DE OBRA	3	74.819	0	74.819
3.3.3.90.39.25	SERVIÇOS DE CORREIOS	3	50.862	0	50.862
3.3.3.90.39.65	SERVIÇOS DE COPA, COPEIRAGEM	3	65.802	0	65.802
3.3.3.90.39.80	CONSERV.E MANUT.DE BENS MÓVEIS E EQUIPAMENTOS	3	15.414	0	15.414
3.3.3.90.39.99	OUTROS SERVIÇOS DE TERCEIROS	3	78.174	0	78.174
3.3.3.90.40.07	MANUTENÇÃO DE SOFTWARE	3	10.243	0	10.243
3.3.3.90.40.90	SERVIÇOS DE TECNOLOGIA DA INFORMAÇÃO	3	81.826	0	81.826
3.3.3.90.50.17	TELEFONIA MÓVEL CELULAR	3	4.287	0	4.287
3.4.4.90.52.34	OUTROS EQUIP.E MATERIAL PERMANENTE	3	0	100.000	100.000
TOTAL PT:			1.051.645	100.000	1.151.645
TOTAL UO:			3.172.270.344	198.643.611	3.370.913.955
TOTAL ÓRGÃO:			3.172.270.344	198.643.611	3.370.913.955



# DEFENSORIA PÚBLICA



SGPDOC nº 15685/2020

São Paulo, 31 de julho de 2020.

**A Sua Excelência o Senhor  
João Agripino da Costa Doria Júnior  
Governador do Estado de São Paulo  
Palácio dos Bandeirantes – São Paulo/SP**

Assunto: **Encaminhamento da POS-2021**

Senhor Governador,

Tenho a honra de me dirigir a Vossa Excelência para, em consonância com o disposto no art. 134, §2º, da Constituição Federal, apresentar a Proposta Orçamentária Setorial da Defensoria Pública do Estado de São Paulo para o exercício de 2021, que segue anexa.

Cumpre destacar que a presente proposta orçamentária foi devidamente aprovada na 655ª Reunião Ordinária do Conselho Superior da Defensoria Pública, nos termos do disposto no art. 31, inciso XXVI, da Lei Complementar Estadual nº 988, de 2006, sendo certo que a iniciativa já seguiu tempestivamente pelo sistema POS-2021.

Aproveito a oportunidade para transmitir meus votos de elevada estima e distinta consideração.

FLORISVALDO ANTONIO  
FIORENTINO  
JUNIOR:28582760809

Assinado de forma digital por  
FLORISVALDO ANTONIO FIORENTINO  
JUNIOR:28582760809  
Dados: 2020.07.31 18:12:47 -03'00'

**FLORISVALDO ANTONIO FIORENTINO JÚNIOR**  
Defensor Público-Geral do Estado



**POS 2021 – JUSTIFICATIVA**

**I. Aspectos gerais da Proposta Orçamentária - 2021**

A presente Proposta Orçamentária Setorial para o exercício de 2021, apresentada pelo Primeiro Subdefensor Público-Geral do Estado, na qualidade de Coordenador do Grupo de Planejamento Setorial, resulta de minuciosa e detida análise técnica das informações prestadas pelos órgãos internos da Defensoria Pública e pela Escola da Defensoria Pública de São Paulo - EDEPE.

Em vista de previsão constitucional insculpida no § 2º, do art. 134, é assegurada à Defensoria Pública a iniciativa de sua proposta orçamentária, cabendo ao seu Conselho Superior a análise e aprovação final, consoante o disposto no art. 31, inciso XXVI, da Lei Complementar Estadual nº 988, de 2006, o que se verificou após votação por maioria dos votos na 655ª Sessão Ordinária, realizada em 24 de julho do corrente ano.

Cabe ressaltar que a Proposta foi devidamente enviada ao sistema eletrônico da Secretaria de Fazenda e Planejamento.

**II. Previsão da receita**

No que pertine à estimativa da receitas, a POS-2021 encontra-se alicerçada em três fontes, na seguinte conformidade: i) **Fonte 1 - Tesouro** - R\$ 227.391.710,00 (duzentos e vinte e sete milhões, trezentos e noventa e um mil, setecentos e dez reais); ii) **Fonte 2 - FAJ** - R\$ 693.090.233,00 (seiscentos e noventa e três milhões, noventa mil, duzentos e trinta e três reais); e iii) **Fonte 3 - FUNDEPE** - R\$ 5.086.903,00 (cinco milhões, oitenta e seis mil, novecentos e três reais), perfazendo o montante de **R\$ 925.568.846,00 (novecentos e vinte e cinco milhões, quinhentos e sessenta e oito mil.**



Os recursos previstos na LOA como Fonte 1 (Tesouro) correspondem, atualmente, a 24,56% do total da receita auferida pela DPESP. O percentual restante advém da utilização dos recursos do Fundo de Assistência Judiciária - FAJ (parcela da arrecadação com as custas/emolumentos extrajudiciais e principal fonte de receita da instituição) para a integralização das demais despesas, inclusive com folha de pagamentos de pessoal, conforme leis aprovadas na Assembleia Legislativa desde 2010, que vem direcionando a este fundo a cobertura financeira da evolução e crescimento da Defensoria Pública do Estado de São Paulo.

É necessário registrar que o FAJ tem experimentado um cenário de diminuição de arrecadação expressiva em razão dos impactos econômicos da pandemia de COVID-19. É ilustrativo o cenário atual do Fundo, que em 2020 corresponde a 85% do orçamento da Defensoria Pública: de acordo com estimativas realizadas pela instituição - e dialogadas com as Secretarias de Estado correlatas -, a retração de 6 a 7% do PIB também gerará impacto significativo nas receitas do Fundo de Assistência Judiciária. As projeções consolidadas até o momento indicam queda de cerca de 16% na arrecadação do FAJ, representando aproximadamente R\$ 128 milhões ou 13,88% de queda na receita global da instituição<sup>1</sup>.

Por este motivo, desde o início da pandemia, editou-se o Ato Normativo da Defensoria Pública-Geral, de 1º de abril de 2020, que determinou o “*contingenciamento e o corte de despesas no custeio da Defensoria Pública em razão da crise decorrente da pandemia do novo Coronavírus*”<sup>2</sup> e estabeleceu a revisão de todos os contratos com redução de valores da ordem de 25%, além de outras medidas de contingenciamento. Como consequência, a instituição, apenas nos meses de abril, maio, junho e julho/2020, obteve, com a renegociação de diversos contratos (ex.: locação, vigilância, veículos etc.) e ações de contingenciamento, economia de R\$ 9,8 milhões, equivalente a cerca de 8,21% em relação ao custeio previsto para essas despesas na LOA/2020.

<sup>1</sup> Excluída Fonte 3 (FUNDEPE), cujos recursos são destinados exclusivamente ao custeio da Escola da Defensoria Pública do Estado

<sup>2</sup>

<https://www.defensoria.sp.def.br/dpesp/Conteudos/Materia/MateriaMostra.aspx?idItem=89132&idModulo=9805>



Ainda, com vistas a preservar o fluxo de caixa da instituição, garantindo os pagamentos e sua não desmobilização, mesmo frente à significativa queda em sua principal fonte de receita, e também como maneira de reduzir o impacto do aumento da alíquota da contribuição patronal decorrente da nova previdência do Estado de São Paulo, foi editado o Ato da Defensoria Pública-Geral, de 26 de maio de 2020, que, a exemplo do Estado de São Paulo, estabeleceu o pagamento do 13º em parcela única ao final do exercício.

Com tais medidas, a Defensoria Pública, em conjunto com o Estado de São Paulo e demais instituições públicas, tem empreendido todos os esforços para conjugar a responsabilidade na condução de suas despesas e a manutenção da qualidade do serviço público de atendimento jurídico integral à população carente, inclusive com o amplo desenvolvimento de ferramentas virtuais e remotas para a universalização do acesso à Justiça.

Seguramente, os esforços empreendidos não se esgotam no ano de 2020. É permanente o compromisso institucional com a economicidade na gestão de recursos e a eficiência na prestação de serviço público. Destaca-se, inclusive, que a presente proposta orçamentária apresenta valores nominais inferiores aos previstos na LOA 2020.

Também se destaca o advento da Lei Complementar federal nº. 173/2020, com alterações na Lei de Responsabilidade Fiscal, a Defensoria Pública estagnou a sua necessária expansão, com retração no provimento de cargos já previstos na Lei Complementar estadual nº 1.189/12 e previstos nos respectivos planos plurianuais elaborados pelo Poder Executivo estadual.

Nesse contexto, há necessidade de incremento de aporte de recursos do Tesouro para que a Defensoria Pública recupere seu equilíbrio orçamentário e financeiro, bem como sua capacidade de fazer frente a despesas essenciais, de modo a garantir a prestação da assistência jurídica à população carente.

Ainda assim, na proposta enviada, a fonte 1 – Tesouro representará menos de 25% do orçamento da Defensoria Pública.

Finalmente, em relação à Fonte 03 (FUNDEPE), ela é destinada exclusivamente ao custeio das atividades da Escola da Defensoria Pública do Estado de São



Paulo - EDEPE e possui escrituração própria, nos termos da Lei estadual nº 12.793/08, devendo ser utilizado para a promoção da atualização e capacitação funcional dos Defensores e Servidores, por meio do fomento à pesquisa e à realização de cursos e debates.

### **III. Fixação da despesa**

Por outro lado, no que tange à fixação da despesa, os valores alocados correspondem ao necessário para que a Instituição preste devidamente o serviço público de assistência jurídica integral e gratuita, englobando o atendimento direto e suplementar; gastos com pessoal e infraestrutura.

Seguindo a metodologia estabelecida para o Plano Plurianual, foram formulados oito produtos distintos que compõem o Programa *Assistência Jurídica, Integral e Gratuita aos Necessitados*, objetivando a garantia da orientação jurídica, a promoção dos direitos humanos e a defesa em todos os graus, judicial e extrajudicial, dos direitos individuais e coletivos.

São Paulo, 31 de julho de 2020.

**RAFAEL PITANGA**

**GUEDES:06589418608**

Assinado de forma digital por RAFAEL

PITANGA GUEDES:06589418608

Dados: 2020.07.31 18:52:30 -03'00'

**RAFAEL PITANGA GUEDES**

Coordenador do Grupo de Planejamento Setorial

Filtros: Órgão: 42000 - DEFENSORIA PÚBLICA DO ESTADO PT: (Todas) Fonte: (Todas)		UO: 42001 - DEFENSORIA PÚBLICA DO ESTADO Grupo: (Todos)		Programa: 4200 - ASSISTÊNCIA JURÍDICA, INTEGRAL E GRATU ND: (Todas)	
UO/PT/ND	Denominação	Fonte	Valor Referencial	Valor Expansão	Total
42001	DEFENSORIA PÚBLICA DO ESTADO				
03.092.4200.5795.0000	AÇÕES DE COMUNICAÇÃO INSTITUCIONAL				
3.3.3.90.39.43	ASSINATURAS DE JORNAIS, PERIÓDICOS E CLIPAGEM	2	18.226	0	18.226
3.3.3.90.39.83	SERVIÇOS GRÁFICOS	2	30.000	0	30.000
3.3.3.90.40.90	SERVIÇOS DE TECNOLOGIA DA INFORMAÇÃO	2	5.621	0	5.621
	TOTAL PT:		53.847	0	53.847
03.092.4200.5796.0000	PRESTAÇÃO DE ASSISTÊNCIA JURÍDICA SUPLEMENTAR				
3.3.3.40.39.01	TRANSFERÊNCIAS PARA SERVIÇOS	2	248.796	0	248.796
3.3.3.50.39.77	CONVÊNIOS C/ ENT.PRIVADAS SEM FINS LUCRATIVOS	2	10.386.952	0	10.386.952
3.3.3.90.36.11	OUTRAS REMUNERAÇÕES DE SERVIÇOS PESSOAIS	2	480.000	0	480.000
3.3.3.90.36.12	ENCARGOS SOCIAIS E OBRIG. FISCAIS	2	36.429.333	0	36.429.333
3.3.3.90.36.19	HONORÁRIOS ADVOC. ASSIST.JUDIC. COMPLEMENTAR	2	181.666.667	0	181.666.667
3.3.3.90.39.88	HONORÁRIOS ADV. ASSIST. JUD. COMPLEMENTAR- PJ	2	2.000.000	0	2.000.000
3.3.3.90.41.13	CONTRIBUIÇÕES A AUTARQUIAS E FUNDAÇÕES	2	22.891.695	0	22.891.695
	TOTAL PT:		254.103.443	0	254.103.443
03.092.4200.5798.0000	GESTÃO DA DEFENSORIA PÚBLICA DO ESTADO DE SP				
3.3.1.90.07.01	CONTRIBUIÇÃO PATRONAL	1	304.561	0	304.561
3.3.1.90.07.01	CONTRIBUIÇÃO PATRONAL	2	378.388	0	378.388
3.3.1.90.11.12	PESSOAL CIVIL PAGO PELA UNIDADE	1	167.434.855	0	167.434.855
3.3.1.90.11.12	PESSOAL CIVIL PAGO PELA UNIDADE	2	208.021.376	0	208.021.376
3.3.1.90.11.29	PESSOAL CIVIL PAGO PELA UNIDADE-13º SALÁRIO	1	10.814.207	0	10.814.207
3.3.1.90.11.29	PESSOAL CIVIL PAGO PELA UNIDADE-13º SALÁRIO	2	13.435.589	0	13.435.589
3.3.1.90.11.31	PESSOAL CIVIL PAGO P/UNIDADE-1/3 FÉRIAS	1	4.246.798	0	4.246.798
3.3.1.90.11.31	PESSOAL CIVIL PAGO P/UNIDADE-1/3 FÉRIAS	2	5.276.229	0	5.276.229
3.3.1.90.11.36	ABONO DE PERMANÊNCIA	1	83.655	0	83.655
3.3.1.90.11.36	ABONO DE PERMANÊNCIA	2	103.934	0	103.934
3.3.1.90.11.37	LICENÇA PRÊMIO - PESSOAL CIVIL	1	5.815.912	0	5.815.912
3.3.1.90.11.37	LICENÇA PRÊMIO - PESSOAL CIVIL	2	7.225.700	0	7.225.700
3.3.1.90.13.22	PARCELAMENTO DE DÉBITOS JUNTO À PREV. SOCIAL	1	148.840	0	148.840
3.3.1.90.13.24	PREVIDÊNCIA SOCIAL/PESSOAL COMISSIONADO	1	926.783	0	926.783
3.3.1.90.13.24	PREVIDÊNCIA SOCIAL/PESSOAL COMISSIONADO	2	1.418.603	0	1.418.603
3.3.1.91.13.01	CONTRIBUIÇÃO PATRONAL À SP PREVIDÊNCIA-SPPREV	1	37.616.099	0	37.616.099
3.3.1.91.13.01	CONTRIBUIÇÃO PATRONAL À SP PREVIDÊNCIA-SPPREV	2	46.652.066	0	46.652.066

Filtros: Órgão: 42000 - DEFENSORIA PÚBLICA DO ESTADO PT: (Todas) Fonte: (Todas)		UO: 42001 - DEFENSORIA PÚBLICA DO ESTADO Grupo: (Todos)		Programa: 4200 - ASSISTÊNCIA JURÍDICA, INTEGRAL E GRATU ND: (Todas)	
UO/PT/ND	Denominação	Fonte	Valor Referencial	Valor Expansão	Total
3.3.3.90.14.01	DIÁRIAS PESSOAL CIVIL	2	4.478.020	0	4.478.020
3.3.3.90.30.10	GÊNEROS ALIMENTÍCIOS	2	46.346	0	46.346
3.3.3.90.30.13	MATL. UTENSÍLIOS P/REFEITÓRIO,COPA E COZINHA	2	50.000	0	50.000
3.3.3.90.30.14	MATERIAL DE LIMPEZA	2	6.107	0	6.107
3.3.3.90.30.15	ARTIGOS DE HIGIENE PESSOAL	2	332.083	0	332.083
3.3.3.90.30.16	MATERIAL DE ACONDICIONAMENTO E EMBALAGEM	2	1.536	0	1.536
3.3.3.90.30.27	ETANOL AUTOMOTIVO - REEMBOLSO	2	347.636	0	347.636
3.3.3.90.30.28	DIESEL AUTOMOTIVO - REEMBOLSO	2	38.626	0	38.626
3.3.3.90.30.31	MAT.MÉDICO, HOSPITALAR E ODONTOLÓGICO	2	150.000	0	150.000
3.3.3.90.30.41	MAT.DE ESCRITÓRIO, PAPELARIA E IMPRESSOS	2	712.708	0	712.708
3.3.3.90.30.42	MATERIAL P/ FOTOGRAFIA E FILMAGEM	2	1.200	0	1.200
3.3.3.90.30.50	PEÇAS DE REPOSIÇÃO E ACESSÓRIOS	2	16.606	0	16.606
3.3.3.90.30.54	MATERIAL P/ INSTALAÇÃO ELÉTRICA E ELETRÔNICA	2	19.269	0	19.269
3.3.3.90.30.60	MATERIAIS E SUPRIMENTOS DE INFORMÁTICA	2	26.054	0	26.054
3.3.3.90.30.61	PEÇAS,ACESSOR. E COMPONENTES DE INFORMÁTICA	2	264.287	0	264.287
3.3.3.90.30.66	MATERIAL PROTEÇÃO,SEGURANÇA,SOCORRO/SOBREVIV.	2	10.868	0	10.868
3.3.3.90.30.90	OUTROS MATERIAIS DE CONSUMO	2	25.000	0	25.000
3.3.3.90.33.43	LOCAÇÃO DE VEÍCULOS, AERONAVES E OUTROS	2	2.816.218	0	2.816.218
3.3.3.90.33.45	OUTRAS DESPESAS COM TRANSPORTES E LOCOMOÇÃO	2	166.881	0	166.881
3.3.3.90.33.51	PASSAGENS AÉREAS - VOOS NACIONAIS	2	172.062	0	172.062
3.3.3.90.36.11	OUTRAS REMUNERAÇÕES DE SERVIÇOS PESSOAIS	2	288.000	0	288.000
3.3.3.90.36.12	ENCARGOS SOCIAIS E OBRIG. FISCAIS	2	57.600	0	57.600
3.3.3.90.36.13	ESTAGIÁRIOS DIRETAMENTE CONTRATADOS	2	26.517.672	0	26.517.672
3.3.3.90.36.91	LOCAÇÃO DE IMÓVEIS	2	3.337.411	0	3.337.411
3.3.3.90.37.95	SERVIÇOS DE VIGILÂNCIA	2	21.229.788	0	21.229.788
3.3.3.90.37.96	SERVIÇOS DE LIMPEZA	2	3.695.285	0	3.695.285
3.3.3.90.37.99	OUTROS SERVIÇOS	2	331.238	0	331.238
3.3.3.90.39.03	CONDOMÍNIOS	2	2.857.724	0	2.857.724
3.3.3.90.39.18	PROPAGANDA/PUBLICIDADE	2	11.218	0	11.218
3.3.3.90.39.19	LOCAÇÃO DE MÁQUINAS E EQUIPAMENTOS DIVERSOS	2	13.480	0	13.480
3.3.3.90.39.25	SERVIÇOS DE CORREIOS	2	1.500.000	0	1.500.000
3.3.3.90.39.36	DEDETIZAÇÃO, DESINSETIZAÇÃO E DESRATIZAÇÃO	2	12.766	0	12.766
3.3.3.90.39.42	SEGURO DE VIDA	2	3.177	0	3.177



Filtros: Órgão: 42000 - DEFENSORIA PÚBLICA DO ESTADO PT: (Todas) Fonte: (Todas)		UO: 42001 - DEFENSORIA PÚBLICA DO ESTADO Grupo: (Todos)		Programa: 4200 - ASSISTÊNCIA JURÍDICA, INTEGRAL E GRATU ND: (Todas)	
UO/PT/ND	Denominação	Fonte	Valor Referencial	Valor Expansão	Total
3.3.3.90.39.44	SEGURO DE VEÍCULO	2	3.285	0	3.285
3.3.3.90.39.45	OUTROS SEGUROS	2	35.000	0	35.000
3.3.3.90.39.49	ESTAGIÁRIOS CONTRATADOS POR INSTITUIÇÕES	2	6.262.809	0	6.262.809
3.3.3.90.39.56	ALIMEN. E/OU HOSPED.P/EVENTOS Progr.P/INSTIT.	2	21.530	0	21.530
3.3.3.90.39.63	INSTAL.REPAR.MANUT.DIVI.PORTA.CORT.PERS.AFINS	2	50.000	0	50.000
3.3.3.90.39.65	SERVIÇOS DE COPA, COPEIRAGEM	2	201.213	0	201.213
3.3.3.90.39.79	CONSERVAÇÃO E MANUTENÇÃO DE IMÓVEIS	2	590.220	0	590.220
3.3.3.90.39.80	CONSERV.E MANUT.DE BENS MÓVEIS E EQUIPAMENTOS	2	1.853.285	0	1.853.285
3.3.3.90.39.81	REFORMA DE IMÓVEIS.INCLUS.INSTAL.HIDR.E ELET.	2	1.000.000	0	1.000.000
3.3.3.90.39.83	SERVIÇOS GRÁFICOS	2	129.331	0	129.331
3.3.3.90.39.91	LOCAÇÃO DE IMÓVEIS	2	19.169.085	0	19.169.085
3.3.3.90.39.92	DESPESAS MIÚDAS E DE PRONTO PAGAMENTO	2	1.008.739	0	1.008.739
3.3.3.90.39.99	OUTROS SERVIÇOS DE TERCEIROS	2	1.660.157	0	1.660.157
3.3.3.90.46.01	AUXÍLIO-ALIMENTAÇÃO	2	18.029.234	0	18.029.234
3.3.3.90.47.18	TAXA DE LIMPEZA PÚBLICA	2	4.959	0	4.959
3.3.3.90.47.20	OUTRAS OBRIGAÇÕES TRIBUTÁRIAS E CONTRIBUTIVAS	2	1.218	0	1.218
3.3.3.90.49.01	AUXÍLIO-TRANSPORTE	1	10	0	10
3.3.3.90.49.01	AUXÍLIO-TRANSPORTE	2	3.134.764	0	3.134.764
3.3.3.90.50.11	ENERGIA ELÉTRICA	2	3.007.092	0	3.007.092
3.3.3.90.50.12	TELEFONIA FIXA	2	1.098.670	0	1.098.670
3.3.3.90.50.13	ÁGUA E ESGOTOS	2	738.200	0	738.200
3.3.3.90.50.14	GÁS ENCANADO	2	2.640	0	2.640
3.3.3.90.50.17	TELEFONIA MÓVEL CELULAR	2	204.019	0	204.019
3.3.3.90.92.20	OUTRAS DESPESAS DE EXERCÍCIOS ANTERIORES	2	10.000	0	10.000
3.3.3.90.93.01	INDENIZAÇÕES E REST.DIVERSAS	2	1.210.000	0	1.210.000
3.4.4.90.52.32	MOBILIÁRIO EM GERAL	2	0	285.300	285.300
3.4.4.90.52.34	OUTROS EQUIP.E MATERIAL PERMANENTE	2	0	214.700	214.700
TOTAL PT:			638.865.921	500.000	639.365.921
03.092.4200.6023.0000	PROM. E DIFUSÃO CONHEC. JURIDICO À POPULAÇÃO				
3.3.3.90.33.51	PASSAGENS AÉREAS - VOOS NACIONAIS	3	50.000	0	50.000
3.3.3.90.36.12	ENCARGOS SOCIAIS E OBRIG. FISCAIS	3	17.200	0	17.200
3.3.3.90.36.25	CURSOS, PALESTRAS	3	86.000	0	86.000
3.3.3.90.39.56	ALIMEN. E/OU HOSPED.P/EVENTOS Progr.P/INSTIT.	3	4.000	0	4.000

UO/PT/ND	Denominação	Fonte	Valor Referencial	Valor Expansão	Total
3.3.3.90.39.57	SERVIÇOS/APRESENT. ARTÍSTICAS E CULTURAIS	3	5.000	0	5.000
3.3.3.90.39.73	FORNEC.ALIMENTAÇÃO PREPARADA-DEMAIS SERV.PUBL	3	90.000	0	90.000
3.3.3.90.39.83	SERVIÇOS GRÁFICOS	3	33.891	0	33.891
3.3.3.90.39.99	OUTROS SERVIÇOS DE TERCEIROS	3	41.082	0	41.082
TOTAL PT:					327.173
03.092.4200.6288.0000	PRESTAÇÃO DE INFORMAÇÕES E ORIENTAÇÃO REMOTA				
3.3.3.90.39.99	OUTROS SERVIÇOS DE TERCEIROS	2	5.725.588	0	5.725.588
TOTAL PT:					5.725.588
03.092.4200.6309.0000	REALIZAÇÃO DE CONF AUD PUB E SESSÕES DO CONS.				
3.3.3.90.33.45	OUTRAS DESPESAS COM TRANSPORTES E LOCOMOÇÃO	2	51.332	0	51.332
3.3.3.90.39.46	SERVIÇOS MÉDICOS,HOSPITALARES E ODONTOLÓGICOS	2	4.066	0	4.066
3.3.3.90.39.56	ALIMEN. E/OU HOSPED.P/EVENTOS Progr.P/INSTIT.	2	73.531	0	73.531
3.3.3.90.39.83	SERVIÇOS GRÁFICOS	2	3.313	0	3.313
3.3.3.90.39.99	OUTROS SERVIÇOS DE TERCEIROS	2	23.238	0	23.238
TOTAL PT:					155.480
03.126.4200.5799.0000	GESTÃO E MOD. DOS SER. DE TI DA DEFENSORIA				
3.3.3.90.35.01	OUTROS SERV. CONSULTORIA, ASSESSORIA E AUDIT.	2	2.414.255	0	2.414.255
3.3.3.90.39.15	LOC. DE MÁQUINAS REPROGRÁFICAS SIMÃO DE OBRA	2	1.384.955	0	1.384.955
3.3.3.90.40.10	ATUALIZ. OU AQUIS. LICENÇA E CESSÃO SOFTWARE	2	2.968.465	0	2.968.465
3.3.3.90.40.11	SUPORTE DE INFRAESTRUTURA	2	70.000	0	70.000
3.3.3.90.40.12	SUPORTE USUÁRIOS DE TECNOLOGIA DA INFORMAÇÃO	2	1.634.378	0	1.634.378
3.3.3.90.40.13	HOSPEDAGEM DE SISTEMAS	2	567.943	0	567.943
3.3.3.90.40.16	COMUNICAÇÃO DE DADOS	2	1.300.000	0	1.300.000
3.3.3.90.40.18	SALA COFRE	2	731.954	0	731.954
3.3.3.90.40.20	SERVIÇOS DE TELEFONIA DE VOZ SOBRE IP	2	100.000	0	100.000
3.3.3.90.40.90	SERVIÇOS DE TECNOLOGIA DA INFORMAÇÃO	2	7.721.057	0	7.721.057
3.3.3.90.50.17	TELEFONIA MÓVEL CELULAR	2	89.839	0	89.839
3.4.4.90.52.20	EQUIPAMENTOS DE TECNOLOGIA DA INFORMAÇÃO	2	0	2.094.828	2.094.828
TOTAL PT:					18.982.846
03.128.4200.5797.0000	CAPACITAÇÃO DEFENSORES SERVIDORES ESTAGIÁRIOS				
3.3.3.90.14.01	DIÁRIAS PESSOAL CIVIL	3	166.022	0	166.022
3.3.3.90.30.40	MATERIAL EDUCATIVO E CULTURAL	3	50.000	0	50.000
3.3.3.90.33.45	OUTRAS DESPESAS COM TRANSPORTES E LOCOMOÇÃO	3	35.000	0	35.000

Filtros: Órgão: 42000 - DEFENSORIA PÚBLICA DO ESTADO PT: (Todas) Fonte: (Todas)		Programa: 4200 - ASSISTÊNCIA JURÍDICA, INTEGRAL E GRATU ND: (Todas)			
UO/PT/ND	Denominação	Fonte	Valor Referencial	Valor Expansão	Total
3.3.3.90.33.51	PASSAGENS AÉREAS - VOOS NACIONAIS	3	60.000	0	60.000
3.3.3.90.36.12	ENCARGOS SOCIAIS E OBRIG. FISCAIS	3	15.616	0	15.616
3.3.3.90.36.25	CURSOS, PALESTRAS	3	78.078	0	78.078
3.3.3.90.39.18	PROPAGANDA/PUBLICIDADE	3	2.100	0	2.100
3.3.3.90.39.43	ASSINATURAS DE JORNAIS, PERIÓDICOS E CLIPAGEM	3	55.000	0	55.000
3.3.3.90.39.54	CONGRESSOS,SEMINÁRIOS,SIMPÓSIOS E CONGÊNERES	3	25.000	0	25.000
3.3.3.90.39.56	ALIMEN. E/OU HOSPED.P/EVENTOS Progr.P/INSTT.	3	5.000	0	5.000
3.3.3.90.39.61	CONTRATAÇÃO DE CURSOS PARA SERVIDOR PÚBLICO	3	120.000	0	120.000
3.3.3.90.39.63	INSTAL.REPAR.MANUT.DIVI.PORTA.CORT.PERS.AFINS	3	30.000	0	30.000
3.3.3.90.39.73	FORNEC.ALIMENTAÇÃO PREPARADA-DEMAIS SERV.PUBL	3	20.000	0	20.000
3.3.3.90.39.83	SERVIÇOS GRÁFICOS	3	18.000	0	18.000
3.3.3.90.39.92	DESPESAS MIÚDAS E DE PRONTO PAGAMENTO	3	13.200	0	13.200
3.3.3.90.39.99	OUTROS SERVIÇOS DE TERCEIROS	3	326.000	0	326.000
3.3.3.90.40.90	SERVIÇOS DE TECNOLOGIA DA INFORMAÇÃO	3	430.686	0	430.686
3.3.3.90.92.20	OUTRAS DESPESAS DE EXERCÍCIOS ANTERIORES	3	5.000	0	5.000
3.3.3.90.93.01	INDENIZAÇÕES E REST.DIVERSAS	3	3.270.028	0	3.270.028
3.4.4.90.52.34	OUTROS EQUIP.E MATERIAL PERMANENTE	3	0	35.000	35.000
TOTAL PT:			4.724.730	35.000	4.759.730
TOTAL UO:			922.939.028	2.629.828	925.568.856
TOTAL ÓRGÃO:			922.939.028	2.629.828	925.568.856